


2019/2020


profikatalog[®]

vom Profi für Profis...

- **Über 15.000 Artikel frei Haus**
- **3 Jahre Mindest-Qualitätsgarantie**
- **Kompetenter Beschaffungsservice**
- **Sonderanfertigungen nach Kundenwunsch**




Transport




Lager



Umwelt



Betrieb



Büro

ND

Industrie-Einrichtungen

Herzlich willkommen im Profikatalog!

Profikatalog

... der neue Katalog für die Bereiche Transport, Lager, Betrieb und Büro.

Vom Profi für Profis

... bedeutet für uns die Verpflichtung, Sie mit den besten und neuesten Angeboten von Marken- und Qualitätsprodukten zu versorgen.

Profi – Fachberatung

... ist für uns selbstverständlich und natürlich beraten wir Sie auch vor Ort. Für Ihre speziellen Anfragen stehen wir jederzeit zur Verfügung. Wir beraten Sie gerne bei der Auswahl von Produkten, der Konzeption von Transportlösungen, Regalanlagen, Sozialeinrichtungen oder Arbeitsplätzen und finden gemeinsam mit Ihnen immer eine optimale Lösung für Ihre betrieblichen Anforderungen. Auch außergewöhnliche Aufgaben können wir zusammen mit Ihnen meistern, da wir durch die enge Zusammenarbeit mit den einzelnen Produktionsstätten in der Lage sind, auch Sonderkonstruktionen für Sie zu realisieren.

Profi – Service

... heißt für uns, kompetente Beratung, ausgesuchte Qualitätsprodukte und schnelle Lieferung zu günstigen Frei Haus-Preisen. Wenn Sie etwas vermissen, dann fordern Sie uns. Wir kümmern uns darum!





Qualitätsgarantie

... für Profis beträgt bei uns mindestens 3 Jahre und zum Teil auch wesentlich länger.


Rechtlicher Hinweis

Die Angebote des Profikataloges gelten nur für Industrie, Handel, Handwerk, Gewerbe, Behörden. Alle Preise zzgl. gesetzlicher MwSt.


Ihr Profiteam




Transport	1. Transportgeräte.....	7
	2. Hubgeräte	98
	3. Fördertechnik.....	138
	4. Räder und Rollen.....	158




Lager	5. Regale	172
	6. Lagerbehälter	248
	7. Transportbehälter.....	276
	8. Kippbehälter	306



Umwelt	9. Gefahrstofflagerung.....	324
	10. Gasflaschen-Lagerung.....	345
	11. Gefahrstofftransport	351
	12. Gefahrstoffschränke und -regale.....	355
	13. Winterdienst	362
	14. Wertstoff-Sammlung	369



Betrieb	15. Arbeitsstühle.....	380
	16. Stehpulte	392
	17. Arbeitstische und Werkbänke	398
	18. Werkstattzubehör	422
	19. Werkzeug- und Materialschränke	438
	20. Packen und Wiegen.....	482
	21. Leitern, Gerüste, Arbeitsbühnen.....	486
	22. Räume und Schutzsysteme.....	506
	23. Sozialraumeinrichtungen.....	508



Büro	24. Bürostühle und Tische.....	574
	25. Akten- und Ablageschränke.....	592
	26. Wertschutzschränke und Tresore	608
	27. Büro- und Aktenregale.....	618
	28. Kleinmöbel und Zubehör.....	626



Wir setzen Zeichen

Damit Sie auf den ersten Blick zu den wesentlichen Informationen finden, haben wir viele unserer Katalogseiten mit Symbolen versehen. So können Sie sofort erkennen, mit welchen Ausstattungen, Lackierungen und Zubehören das entsprechende Produkt lieferbar ist, welche technischen Standards erfüllt werden und welche Garantieleistung dafür gewährt wird.



Transportgeräte, Arbeitstische und Werkbänke mit diesem Symbol sind ohne Mehrpreis in 10 Farben lieferbar. Standardfarbe ist RAL 5010.



So ausgezeichnete Werkzeugschränke sind in 16 Farben lieferbar, auch zweifarbig ohne zusätzliche Kosten. Die Metallic-Farben RAL 9006 und RAL 9007 bedingen einen Farbaufschlag von 10 % des Grundpreises.



Wählen Sie für Ihre Sozialmöbel aus 27 Farben Ihre bevorzugte Farbkombination ohne Mehrpreis. RAL 9006, RAL 9007 und RAL 9010 bedingen einen Farbaufschlag von 10 % des Grundpreises.



Für die Flügeltür- und Ablageschränke Ihres Büros stehen 21 attraktive Farben zur Auswahl. Auch hier wird für RAL 9006, RAL 9007 und RAL 9010 ein Aufpreis von 10 % erhoben.



Diese Produkte sind ohne weitere Montage sofort einsatzbereit. Das heißt: Auspacken und losrollen!



Diese Produkte werden zerlegt angeliefert und sind einfach zu montieren. Gegen Mehrpreis bieten wir für diese Geräte einen Montage-Service an, d. h. die Artikel werden komplett montiert angeliefert. Der Mehrpreis richtet sich nach der Produktgruppe.



Kleider- und Fächerschränke sind standardmäßig mit Drehriegelverschlüssen zur Verwendung von Vorhängeschlössern ausgestattet. Gegen Mehrpreis sind andere Schließungen – vom Zylinderschloss bis zum Münzpfandschloss – lieferbar.



Vielfältiges Zubehör – Kleiderbügel, Zusatzboden, Schrägdach-Aufsätze u.v.m. – ermöglichen die individuelle Anpassung Ihrer Kleider- und Fächerschränke.



Diese Produkte enthalten Bauteile aus hochwertigem Multiplexholz, wasserfest verleimt nach DIN EN 314-2



Die Mindestgarantiedauer für alle Produkte beträgt 3 Jahre. Bei bestimmten Produktgruppen wird eine längere Frist angegeben.



Bei allen Produkten mit diesem Zeichen haben wir die Mindestgarantiedauer auf 5 Jahre verlängert.



Bei allen Produkten mit diesem Zeichen haben wir die Mindestgarantiedauer auf 10 Jahre verlängert.



Für einige Produkte aus unserem hochwertigen Leitern- und Gerüstprogramm beträgt die Qualitätsgarantie sogar 15 Jahre.

Preise frei Haus

Alle angegebenen Preise sind Netto-Preise und gelten für eine Frei-Haus-Lieferung.



Diese Produkte sind von Prüfinstituten wie TÜV oder Dekra auf ihre Funktion geprüft und für sicher in der Anwendung befunden worden. Die jeweilige Prüfgesellschaft vergibt dazu ein Logo, das ihren Namen enthält.



LBE-Gütezeichen nach RAL-RG. Der Hersteller ist Mitglied der Gütegemeinschaft Lager- und Betriebseinrichtungen e. V.



Diese Geräte sind aus hochwertigem Edelstahl gefertigt und damit rostfrei.

10

Farbauswahl für Transportgeräte, Arbeitstische und Werkbänke



16

Farbauswahl für Werkzeugschränke




27

Farbauswahl für Sozialraumeinrichtungen



21

Farbauswahl für Büroeinrichtungen





Mit unseren Produkten bewegen Sie mehr!

Die 6 „r“ der Logistik

Die Kernaufgabe der Logistik besteht darin, die ‚richtige‘ Menge der ‚richtigen‘ Objekte am ‚richtigen‘ Ort zum ‚richtigen‘ Zeitpunkt in der ‚richtigen‘ Qualität zu den ‚richtigen‘ Kosten zur Verfügung zu stellen.

Um diese Aufgabe zu lösen, finden Sie hier eine breite Auswahl von unterschiedlichen Transport-, Hub- und Hebegeräten sowie Fördertechnikkomponenten.

Viel Last - wenig Kraft

Besonderen Wert haben wir bei der Auswahl der Produkte auf die Entlastung des Bedieners gelegt. Mit unterschiedlichen Rollen kann jedes Transportgerät an den individuellen Einsatzzweck angepasst werden. Bei größeren Lasten helfen hydraulisch oder elektrohydraulisch unterstützte Geräte.

Sonderanfertigungen

Aufgrund unserer langen Erfahrung und dem direkten Kontakt zur Entwicklung und Produktion können wir viele Produkte an Ihre speziellen Anforderungen anpassen oder komplette Neukonstruktionen realisieren. Bitte sprechen Sie uns an.

Qualität

Alle angebotenen Produkte entsprechen den gesetzlichen Vorschriften und erfüllen hohe Qualitätsstandards. Als Anwender profitieren Sie daher von einer langen und störungsfreien Funktion Ihrer Geräte.

Transport

1 Transportgeräte

Plattformwagen	7
Plattenwagen	20
Tischwagen	23
Etagenwagen	35
Hordenwagen	54
Kastenwagen	60
Versandcontainer	62
Handpritschenwagen	64
Industrie-Anhänger	66
Rollplatten	70
Kleintransportgeräte	77
Sack- u. Stapelkarren	78
rostfreie Transportgeräte	92

2 Hubgeräte

Gabelhubwagen	98
Scherengabelhubwagen	112
Handhubstapler	114
Elektrohubstapler	119
Scherenhubtischwagen	122
Hubtische	128

3 Fördertechnik

Überladebrücken	138
Rollenbahnen	142



4 Räder und Rollen

Transportgeräterollen	158
Räder	165
Schwerlastrollen	166

Sondergeräte für Ihren Betrieb

Wir lösen Ihr Problem!

Fast täglich werden von unseren Kunden Sonderwünsche für Transportgeräte und Betriebseinrichtungen vorgetragen. Oft genügen geringe Änderungen an Seriengeräten, vielfach sind Neukonstruktionen erforderlich. Mehr als 40 Jahre Erfahrung helfen uns, mit Ihnen zusammen eine optimale Lösung zu finden.

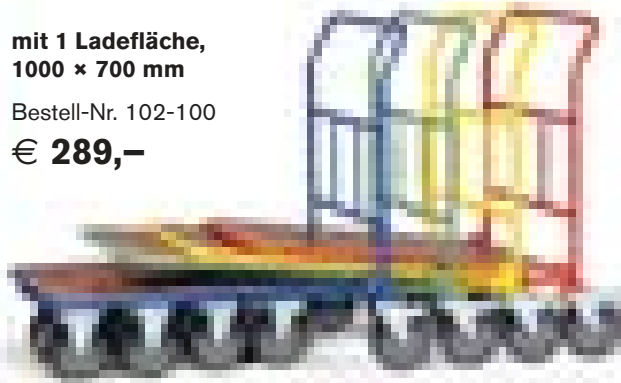




mit 1 Ladefläche,
1000 × 700 mm

Bestell-Nr. 102-100

€ **289,-**



mit Seitenbügel, 1000 × 700 mm

Bügelhöhen 750 und 500 mm

Bestell-Nr. 102-106

€ **308,-**

mit Geländer,
1000 × 700 mm

Bestell-Nr. 102-102

€ **355,-**



Schreibplatte

Bestell-Nr. HSP 1

€ **29,-**

Dratkorb

Innenmaße: 430 × 190 × 195 mm

Bestell-Nr. DK 1

€ **39,-**



Pfandschloss

Bestell-Nr. PFS 1

€ **42,-**

Wandanschluss

für Pfandschloss, mit Kette

Bestell-Nr. WAPF 1

€ **37,-**

Technische Pluspunkte

CC-Wagen können platzsparend ineinandergeschoben werden und sparen damit kostbare Abstellfläche. Fest verschweißte Stahlrohrkonstruktion. Ohne Montageaufwand sofort einsatzbereit.

- rutschsichere Ladeflächen aus hochwertigem Multiplexholz, wasserfest verleimt nach DIN EN 314-2
- 2 Lenkrollen und 2 Bockrollen mit grauer TPE-Bereifung auf Kunststoffgelen,
- Rad-ø 160 bzw. 200 mm, Radnaben mit Kugellagern
- Lenkrollen mit Totalfeststellern gemäß EN 1757-3
- hochwertige Pulverbeschichtung in RAL 5010, Enzianblau, 9 weitere Farben ohne Mehrpreis



Ladefläche Länge × Breite mm	Außenmaße Länge × Breite × Höhe mm	Rad-ø mm	Traglast kg	1 Ladefläche		1 Ladefläche mit Geländer		mit Seitenbügel	
				Bestell-Nr.	Preis	Bestell-Nr.	Preis	Bestell-Nr.	Preis
850 × 500	980 × 633 × 1100	160	300	102-080	259,-	---	---	---	---
1000 × 600	1130 × 733 × 1140	200	300	102-090	279,-	---	---	---	---
1000 × 700	1130 × 833 × 1140	200	300	102-100	289,-	102-102	355,-	102-106	308,-
1200 × 800	1340 × 933 × 1140	200	300	102-101	329,-	102-103	388,-	102-107	359,-

1 Magazinwagen

ohne Bordkante, Traglast 250 kg

Tauflex basic, der preisgünstige Einstieg in das vielfältige Tauflex-System!

- Mit Schiebebügel
- Zerlegte Anlieferung, leichte Montage
- Gesamttraglast max. 250 kg bzw. 350 kg
- Ladefläche aus MDF-Platte mit Buchendekor
- Ladefläche ohne Bordkante
- 2 Lenkrollen und 2 Bockrollen mit grauer TPE-Bereifung auf Kunststoff-Felgen
- Rad-ø 125 mm bzw. 160 mm, Radnaben mit Kugellagern
- Lenkrollen mit Feststellern gemäß EN 1757-3 (Sicherheit von Plattformwagen)
- Hochwertige Pulverbeschichtung in RAL 5010, Enzianblau



Magazinwagen
mit 1 Schiebebügel
Ladefläche 850 × 500 mm
Rad-ø 125 mm
Traglast max. 250 kg
Bestell-Nr. TBM 1000

€ 109,-

Magazinwagen
mit 1 Schiebebügel
Ladefläche 1000 × 600 mm
Rad-ø 160 mm
Traglast max. 350 kg
Bestell-Nr. TBM 1003

€ 159,-

basic
Der preisgünstige Einstieg
in das TAUFLEX-System

TAUFLEX®
FLEXIBLE TRANSPORTGERÄTE



5
Jahre
Qualitätsgarantie

Ladeflächenmaß mm		Abmessungen mm			Rad-ø mm	Traglast kg	Gewicht kg	Bestell-Nr.	Preis €
l	b	L	B	H					
Magazinwagen mit 1 Schiebebügel, Traglast 250 kg									
850	500	965	500	1015	125	250	17	TBM 1000	109,-
1000	600	1115	600	1015	125	250	20	TBM 1001	129,-
Magazinwagen mit 1 Schiebebügel, Traglast 350 kg									
850	500	965	500	1050	160	350	17	TBM 1002	139,-
1000	600	1115	600	1050	160	350	20	TBM 1003	159,-
Montageservice: Anlieferung als fertig montiertes Gerät gegen Mehrpreis								MSP 1	19,-

Magazinwagen

ohne Bordkante, Traglast 300 kg

1

- Mit Schiebebügel (starr oder klappbar) oder mit Stirnwand aus Multiplexholz
- Zerlegte Anlieferung, leichte Montage
- Gesamttraglast max. 300 kg
- Hochwertige Ladefläche aus Multiplexholz, wasserfest verleimt nach DIN EN 314-2
- Ladefläche ohne Bordkante
- 2 Lenkrollen und 2 Bockrollen mit grauer TPE-Bereifung auf Kunststoff-Felgen
- Rad-ø 125 mm, Radnaben mit Kugellagern
- Lenkrollen mit Feststellern gemäß EN 1757-3 (Sicherheit von Plattformwagen)
- Hochwertige Pulverbeschichtung in RAL 5010, Enzianblau

Magazinwagen

mit 1 Schiebebügel
Ladefläche 850 × 500 mm

Bestell-Nr. TFM 25

€ 129,-

Magazinwagen


mit 1 Schiebebügel
Ladefläche 1000 × 600 mm

Bestell-Nr. TFM 26

€ 149,-



Ladefläche ohne Bordkante!



TAUROFLEX®
FLEXIBLE TRANSPORTGERÄTE



Ladeflächenmaß mm		Abmessungen mm			Rad-ø mm	Traglast kg	Gewicht kg	Bestell-Nr.	Preis €
l	b	L	B	H					
Magazinwagen mit 1 Schiebebügel									
850	500	965	500	1015	125	300	17	TFM 25	129,-
1000	600	1115	600	1015	125	300	20	TFM 26	149,-
Magazinwagen mit 1 Schiebebügel, klappbar									
850	500	965	500	1015	125	300	17	TFM 252	149,-
1000	600	1115	600	1015	125	300	20	TFM 262	179,-
Magazinwagen mit 1 Stirnwand aus Multiplexholz									
850	500	965	500	1015	125	300	19	TFM 251	149,-
1000	600	1115	600	1015	125	300	22	TFM 261	169,-
Montageservice: Anlieferung als fertig montiertes Gerät gegen Mehrpreis								MSP 1	19,-

1 Plattformwagen mit Schiebebügeln, Traglast 250 kg

basic

Der preisgünstige Einstieg
in das TAUROFLEX-System



Plattformwagen
mit 1 Schiebebügel
Ladefläche 850 × 500 mm
mit Bordkante

Bestell-Nr. TBP 1100

€ **119,-**



Plattformwagen
mit 2 Schiebebügeln
Ladefläche 1000 × 600 mm
ohne Bordkante

Bestell-Nr. TBP 1107

€ **179,-**

Die Bordkante rund um die Ladefläche
verhindert das Abrutschen des Ladeguts!
Auch ohne Bordkante lieferbar!



Technische Pluspunkte:

- zerlegte Anlieferung, leichte Montage
- Gesamttraglast max. 250 kg
- Ladefläche aus MDF-Platte mit Buchendekor
- Ladefläche nach Wahl mit und ohne Bordkante
- 2 Lenkrollen und 2 Bockrollen mit grauen TPE-Reifen auf Kunststoff-Felgen
- Rad-ø 125 mm, Radnaben mit Kugellagern
- Lenkrollen mit Feststellern gemäß EN 1757-3
- hochwertige Pulverbeschichtung in RAL 5010, Enzianblau

**Lackierung in anderen RAL-Farben
gegen einen Mehrpreis von nur 10%**

TAUROFLEX®
FLEXIBLE TRANSPORTGERÄTE



5
Jahre
Qualitätsgarantie

Ladeflächenmaß mm		Abmessungen mm			Rad-ø mm	Traglast kg	Gewicht kg	mit Bordkante		ohne Bordkante	
l	b	L	B	H			Bestell-Nr.	Preis €	Bestell-Nr.	Preis €	
Plattformwagen mit 1 Schiebebügel											
850	500	1025	500	1015	125	250	TBP 1100	119,-	TBP 1102	129,-	
1000	600	1175	600	1015	125	250	TBP 1101	139,-	TBP 1103	149,-	
Plattformwagen mit 2 Schiebebügeln											
850	500	1115	500	1015	125	250	TBP 1104	139,-	TBP 1106	159,-	
1000	600	1265	600	1015	125	250	TBP 1105	159,-	TBP 1107	179,-	

Montageservice: Anlieferung als fertig montiertes Gerät gegen Mehrpreis

MSP 1 **19,-**

Plattformwagen mit Schiebebügeln, Traglast 300 kg

1

Basiswagen

Ladefläche 1000 × 600 mm

Bestell-Nr. TFP 26

€ **129,-**

Plattformwagen

mit 2 Schiebebügeln

Ladefläche 1000 × 600 mm

Bestell-Nr. TFP 26-2

€ **189,-**

Plattformwagen


mit 1 Schiebebügel

Ladefläche 850 × 500 mm

Bestell-Nr. TFP 25-1

€ **139,-**

Die 10 mm hohe Bordkante rund um die Ladefläche verhindert das Abrutschen des Ladeguts!



Technische Pluspunkte:

- Basiswagen mit Schiebebügeln zum Einstecken und Verschrauben
- zerlegte Anlieferung, leichte Montage
- Gesamttraglast max. 300 kg
- hochwertige Ladefläche aus Multiplexholz, wasserfest verleimt nach DIN EN 314-2
- Ladefläche mit 10 mm Bordkante
- 2 Lenkrollen und 2 Bockrollen mit grauen TPE-Reifen auf Kunststoff-Felgen
- Rad-ø 125 mm, Radnaben mit Kugellagern
- Lenkrollen mit Feststellern gemäß EN 1757-3
- hochwertige Pulverbeschichtung in RAL 5010, Enzianblau

**Lackierung in anderen RAL-Farben
gegen einen Mehrpreis von nur 10%**

TAUROFLEX®
FLEXIBLE TRANSPORTGERÄTE



Ladeflächenmaß mm		Abmessungen mm			Rad-ø mm	Traglast kg	Gewicht kg	Bestell-Nr.	Preis €
l	b	L	B	H					
Basiswagen									
850	500	920	500	205	125	300	15	TFP 25	109,-
1000	600	1070	600	205	125	300	19	TFP 26	129,-
Plattformwagen mit 1 Schiebebügel									
850	500	1025	500	1015	125	300	17	TFP 25-1	139,-
1000	600	1175	600	1015	125	300	22	TFP 26-1	159,-
Plattformwagen mit 2 Schiebebügeln									
850	500	1115	500	1015	125	300	19	TFP 25-2	169,-
1000	600	1265	600	1015	125	300	25	TFP 26-2	189,-
Montageservice: Anlieferung als fertig montiertes Gerät gegen Mehrpreis								MSP 1	19,-

1 Plattformwagen mit Schiebebügeln, Traglast 500 kg



Plattformwagen
mit 1 Schiebebügel
Ladefläche 1000 × 600 mm
Bestell-Nr. TBP 1109
€ **159,-**



Plattformwagen
mit 2 Schiebebügeln
Ladefläche 1000 × 700 mm
Bestell-Nr. TBP 1114
€ **199,-**

Technische Pluspunkte:

- Flexibles Baukastensystem mit Steck-Schraubverbindungen
- Solide Rahmenkonstruktion aus Profilstahl und Stahlrohr
- Zerlegte Anlieferung, einfache Montage
- Ladefläche aus MDF-Platte mit Buchendekor
- Ladefläche liegt geschützt im stabilen Stahlrahmen
- 2 Lenkrollen und 2 Bockrollen mit grauer TPE-Bereifung auf Kunststoff-Felgen
- Rad-ø 160 mm, Radnaben mit Kugellagern, Lenkrollen mit Feststellern gemäß EN 1757-3
- hochwertige Pulverbeschichtung in RAL 5010, Enzianblau
andere RAL-Farben gegen einen Mehrpreis von nur 10%

basic
Der preisgünstige Einstieg
in das TAUROFLEX-System

TAUROFLEX®
FLEXIBLE TRANSPORTGERÄTE



Ladeflächenmaß mm		Abmessungen mm			Rad-ø mm	Traglast kg	Gewicht kg	Bestell-Nr.	Preis €
l	b	L	B	H					
Plattformwagen mit 1 Schiebebügel									
850	500	1010	500	1060	160	500	20	TBP 1108	149,-
1000	600	1160	600	1060	160	500	33	TBP 1109	159,-
1000	700	1160	700	1060	160	500	35	TBP 1110	169,-
1200	800	1360	800	1060	160	500	41	TBP 1111	189,-
Plattformwagen mit 2 Schiebebügeln									
850	500	1100	500	1060	160	500	22	TBP 1112	179,-
1000	600	1250	600	1060	160	500	36	TBP 1113	189,-
1000	700	1250	700	1060	160	500	39	TBP 1114	199,-
1200	800	1450	800	1060	160	500	46	TBP 1115	219,-
Montageservice: Anlieferung als fertig montiertes Gerät gegen Mehrpreis								MSP 1	19,-

Plattformwagen mit Schiebebügeln, Traglast bis 600 kg

1



Plattformwagen
mit 1 Schiebebügel
Ladefläche 1000 × 700 mm
Bestell-Nr. TFP 57-1
€ 190,-



Plattformwagen
mit 2 Schiebebügeln
Ladefläche 1000 × 700 mm
Bestell-Nr. TFP 57-2
€ 225,-



Basiswagen
Ladefläche 850 × 500 mm
Bestell-Nr. TFP 45
€ 139,-

Technische Pluspunkte:

- Flexibles Baukastensystem mit Steck-Schraubverbindungen
- Solide Rahmenkonstruktion aus Profilstahl und Stahlrohr
- Systemaufbauten werden einfach mit dem Basiswagen verschraubt
- Zerlegte Anlieferung, einfache Montage
- Hochwertige Ladefläche aus Multiplexholz, wasserfest nach DIN EN 314-2
- Ladefläche liegt geschützt im stabilen Stahlrahmen
- 2 Lenkrollen und 2 Bockrollen mit grauer TPE-Bereifung auf Kunststoff-Felgen
- Rad-ø 160 bzw. 200 mm, Radnaben mit Kugellagern, Lenkrollen mit Feststellern gemäß EN 1757-3
- hochwertige Pulverbeschichtung in RAL 5010, Enzianblau
andere RAL-Farben gegen einen Mehrpreis von nur 10%

TAUROFLEX
FLEXIBLE TRANSPORTGERÄTE



Ladeflächenmaß mm		Abmessungen mm			Rad-ø mm	Traglast kg	Gewicht kg	Bestell-Nr.	Preis €
l	b	L	B	H					
Basiswagen									
850	500	920	500	250	160	500	18	TFP 45	139,-
1000	600	1070	600	290	200	600	30	TFP 56	149,-
1000	700	1070	700	290	200	600	31	TFP 57	159,-
1200	800	1270	800	290	200	600	36	TFP 58	169,-
Plattformwagen mit 1 Schiebebügel									
850	500	1010	500	1060	160	500	20	TFP 45-1	169,-
1000	600	1160	600	1100	200	600	33	TFP 56-1	179,-
1000	700	1160	700	1100	200	600	35	TFP 57-1	190,-
1200	800	1360	800	1100	200	600	41	TFP 58-1	209,-
Plattformwagen mit 2 Schiebebügeln									
850	500	1100	500	1060	160	500	22	TFP 45-2	189,-
1000	600	1250	600	1100	200	600	36	TFP 56-2	209,-
1000	700	1250	700	1100	200	600	39	TFP 57-2	225,-
1200	800	1450	800	1100	200	600	46	TFP 58-2	249,-

Montageservice: Anlieferung als fertig montiertes Gerät gegen Mehrpreis **MSP 1** **19,-**

1 Plattformwagen

mit Holzwänden, Traglast bis 600 kg



Plattformwagen
mit 3 Holzänden
Ladefläche 1000 × 700 mm

Bestell-Nr. TFP 571-3

€ **289,-**



Plattformwagen
mit 1 Stirnwand
Ladefläche 1000 × 700 mm

Bestell-Nr. TFP 571-1

€ **209,-**



Technische Pluspunkte:

- Solide Rahmenkonstruktion aus Profilstahl und Stahlrohr
 - Zerlegte Anlieferung, einfache Montage
 - Ladefläche und Wände aus Multiplexholz, wasserfest verleimt nach DIN EN 314-2
 - Ladefläche liegt geschützt im stabilen Stahlrahmen
 - Höhe der Holzwände 525 mm
 - 2 Lenkrollen und 2 Bockrollen mit grauer TPE-Bereifung auf Kunststoff-Felgen
 - Rad-ø 160 bzw. 200 mm, Radnaben mit Kugellagern, Lenkrollen mit Feststellern gemäß EN 1757-3
 - hochwertige Pulverbeschichtung in RAL 5010, Enzianblau
- andere RAL-Farben gegen einen Mehrpreis von nur 10%**

TAUROFLEX®
FLEXIBLE TRANSPORTGERÄTE



Ladeflächenmaß mm		Abmessungen mm			Rad-ø mm	Traglast kg	Gewicht kg	Bestell-Nr.	Preis €
l	b	L	B	H					
Plattformwagen mit 1 Stirnwand aus Holz									
850	500	1010	500	1060	160	500	21	TFP 451-1	189,-
1000	600	1160	600	1100	200	600	35	TFP 561-1	199,-
1000	700	1160	700	1100	200	600	37	TFP 571-1	209,-
1200	800	1360	800	1100	200	600	44	TFP 581-1	219,-
Plattformwagen mit 2 Stirnwänden aus Holz									
850	500	1100	500	1060	160	500	25	TFP 451-2	229,-
1000	600	1250	600	1100	200	600	40	TFP 561-2	239,-
1000	700	1250	700	1100	200	600	43	TFP 571-2	249,-
1200	800	1450	800	1100	200	600	52	TFP 581-2	269,-
Plattformwagen mit 3 Wänden aus Holz									
850	500	1100	500	1060	160	500	29	TFP 451-3	269,-
1000	600	1250	600	1100	200	600	45	TFP 561-3	279,-
1000	700	1250	700	1100	200	600	49	TFP 571-3	289,-
1200	800	1450	800	1100	200	600	61	TFP 581-3	309,-
Plattformwagen mit 4 Wänden aus Holz									
850	500	1100	500	1060	160	500	32	TFP 451-4	309,-
1000	600	1250	600	1100	200	600	50	TFP 561-4	319,-
1000	700	1250	700	1100	200	600	55	TFP 571-4	329,-
1200	800	1450	800	1100	200	600	69	TFP 581-4	349,-

Montageservice: Anlieferung als fertig montiertes Gerät gegen Mehrpreis

MSP 1

19,-

Plattformwagen mit Gitterwänden, Traglast bis 600 kg

1

Plattformwagen
mit 3 Gitterwänden
Ladefläche 1000 × 700 mm
Bestell-Nr. TFP 572-3
€ 279,-

Plattformwagen
mit 4 Gitterwänden
Ladefläche 1000 × 700 mm
Bestell-Nr. TFP 572-4
€ 319,-

Plattformwagen
mit 1 Stirnwand
Ladefläche 1000 × 700 mm
Bestell-Nr. TFP 572-1
€ 199,-

Technische Pluspunkte:

- Solide Rahmenkonstruktion aus Profilstahl und Stahlrohr
- Zerlegte Anlieferung, einfache Montage
- Ladefläche aus Multiplexholz, wasserfest verleimt nach DIN EN 314-2
- Ladefläche liegt geschützt im stabilen Stahlrahmen
- verzinkte Gitterwände, Höhe 525 mm, Maschenweite 50 × 50 mm, Draht-ø 3 mm
- 2 Lenkrollen und 2 Bockrollen mit grauer TPE-Bereifung auf Kunststoff-Felgen
- Rad-ø 160 bzw. 200 mm, Radnaben mit Kugellagern, Lenkrollen mit Feststellern gemäß EN 1757-3
- hochwertige Pulverbeschichtung in RAL 5010, Enzianblau
andere RAL-Farben gegen einen Mehrpreis von nur 10%

TAUROFLEX
FLEXIBLE TRANSPORTGERÄTE



Ladeflächenmaß mm		Abmessungen mm			Rad-ø mm	Traglast kg	Gewicht kg	Bestell-Nr.	Preis €
l	b	L	B	H					
Plattformwagen mit 1 Stirnwand aus Gitter									
850	500	1010	500	1060	160	500	21	TFP 452-1	179,-
1000	600	1160	600	1100	200	600	34	TFP 562-1	189,-
1000	700	1160	700	1100	200	600	36	TFP 572-1	199,-
1200	800	1360	800	1100	200	600	43	TFP 582-1	209,-
Plattformwagen mit 2 Stirnwänden aus Gitter									
850	500	1100	500	1060	160	500	24	TFP 452-2	219,-
1000	600	1250	600	1100	200	600	39	TFP 562-2	229,-
1000	700	1250	700	1100	200	600	42	TFP 572-2	239,-
1200	800	1450	800	1100	200	600	51	TFP 582-2	259,-
Plattformwagen mit 3 Wänden aus Gitter									
850	500	1100	500	1060	160	500	26	TFP 452-3	259,-
1000	600	1250	600	1100	200	600	42	TFP 562-3	269,-
1000	700	1250	700	1100	200	600	45	TFP 572-3	279,-
1200	800	1450	800	1100	200	600	55	TFP 582-3	299,-
Plattformwagen mit 4 Wänden aus Gitter									
850	500	1100	500	1060	160	500	28	TFP 452-4	299,-
1000	600	1250	600	1100	200	600	44	TFP 562-4	309,-
1000	700	1250	700	1100	200	600	48	TFP 572-4	319,-
1200	800	1450	800	1100	200	600	59	TFP 582-4	339,-

Montageservice: Anlieferung als fertig montiertes Gerät gegen Mehrpreis

MSP 1

19,-

1 Plattformwagen

mit umlaufender Bordwand, Traglast bis 600 kg

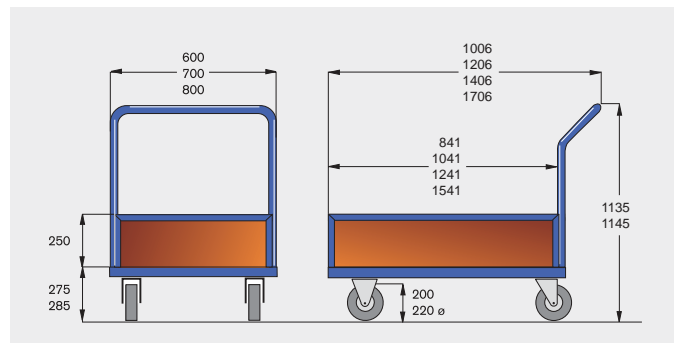


Technische Pluspunkte:

Stabile Stahlschweißkonstruktion, sofort einsatzbereit

- Rahmen: Winkelstahl, 40 × 40 × 4 mm
- Bügel: Stahlrohr, ø 34 mm
- Ladefläche: Multiplexholz, wasserfest verleimt nach DIN EN 314-2
- Bordwände: Multiplexholz, wasserfest verleimt nach DIN EN 314-2 eingefasst mit Stahlkanten
- Lackierung: Umweltfreundliche Pulverbeschichtung
- Farbe: Standardmäßig RAL 5010, Enzianblau
9 andere Farben ohne Mehrpreis
- Räder: 4 Radausstattungen mit ø 200 mm, Lufträder mit ø 220 mm

Lufträder bis 500 kg Traglast oder elektrisch leitfähige Rollen auf Anfrage



ROTAURO
TRANSPORTGERÄTE



5 Radausstattungen			Ausführungen			
			800 × 600	1000 × 700	1200 × 800	1500 × 700
Standard-Ausführung, universell einsetzbar, leichter Lauf	Lauffläche:	TPE	Traglast 600 kg	Traglast 600 kg	Traglast 600 kg	Traglast 600 kg
	Radkörper:	Kunststoff	VR 246	VR 241	VR 242	VR 247
	Radnabe:	Kugellager	279,-	309,-	329,-	369,-
Für hohe Lasten geringer Rollwiderstand bei hoher Haltbarkeit	Lauffläche:	Elastik	Traglast 600 kg	Traglast 600 kg	Traglast 600 kg	Traglast 600 kg
	Radkörper:	Polyamid	EK 246	EK 241	EK 242	EK 247
	Radnabe:	Kugellager	343,-	366,-	389,-	428,-
Gut für Nassbereiche geringer Rollwiderstand chemikalienbeständig	Lauffläche:	Polyamid	Traglast 600 kg	Traglast 600 kg	Traglast 600 kg	Traglast 600 kg
	Radkörper:	Polyamid	PP 246	PP 241	PP 242	PP 247
	Radnabe:	Kugellager	348,-	371,-	394,-	433,-
Bodenschonend bei sehr geringem Rollwiderstand chemikalienbeständig	Lauffläche:	Polyurethan	Traglast 600 kg	Traglast 600 kg	Traglast 600 kg	Traglast 600 kg
	Radkörper:	Polyamid	PK 246	PK 241	PK 242	PK 247
	Radnabe:	Kugellager	382,-	405,-	428,-	457,-
Für unebene Böden und Einsatz im Freien, für empfindliche Ladegüter	Lauffläche:	Luftreifen	Traglast 350 kg	Traglast 350 kg	Traglast 350 kg	Traglast 350 kg
	Radkörper:	Stahlblech	LL 246	LL 241	LL 242	LL 247
	Radnabe:	Kugellager	436,-	459,-	482,-	521,-

Mit Totalfeststellern an den Lenkrollen gem. EN 1757-3

Plattformwagen mit 2 Seitenwänden, Traglast bis 600 kg

1

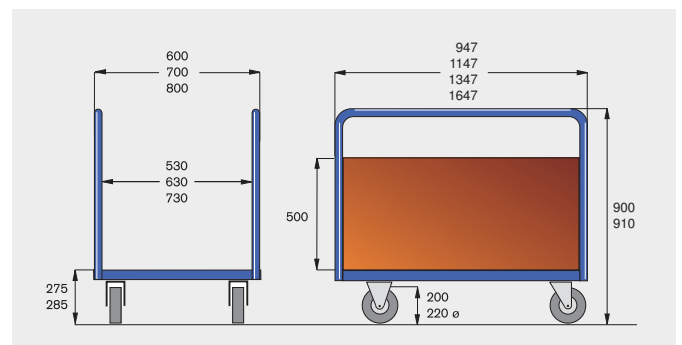


Technische Pluspunkte:

Stabile Stahlschweißkonstruktion, sofort einsatzbereit

- Rahmen: Winkelstahl, 40 × 40 × 4 mm
- Bügel: Stahlrohr, ø 34 mm
- Ladefläche: Multiplexholz, wasserfest verleimt nach DIN EN 314-2
- Seitenwände: Multiplexholz, wasserfest verleimt nach DIN EN 314-2
- Lackierung: Umweltfreundliche Pulverbeschichtung
- Farbe: Standardmäßig RAL 5010, Enzianblau
9 andere Farben ohne Mehrpreis
- Räder: 4 Radausstattungen mit ø 200 mm
Lufträder mit ø 220 mm

Lufträder bis 500 kg Traglast oder
elektrisch leitfähige Rollen auf Anfrage



ROTAURO®
TRANSPORTGERÄTE



5 Radausstattungen			Ausführungen			
			800 × 600	1000 × 700	1200 × 800	1500 × 700
Standard-Ausführung, universell einsetzbar, leichter Lauf	Lauffläche: TPE Radkörper: Kunststoff Radnabe: Kugellager	Traglast 600 kg VR 296 279,-	Traglast 600 kg VR 291 289,-	Traglast 600 kg VR 292 309,-	Traglast 600 kg VR 297 349,-	
Für hohe Lasten geringer Rollwiderstand bei hoher Haltbarkeit	Lauffläche: Elastik Radkörper: Polyamid Radnabe: Kugellager	Traglast 600 kg EK 296 343,-	Traglast 600 kg EK 291 355,-	Traglast 600 kg EK 292 379,-	Traglast 600 kg EK 297 429,-	
Gut für Nassbereiche geringer Rollwiderstand chemikalienbeständig	Lauffläche: Polyamid Radkörper: Polyamid Radnabe: Kugellager	Traglast 600 kg PP 296 349,-	Traglast 600 kg PP 291 362,-	Traglast 600 kg PP 292 386,-	Traglast 600 kg PP 297 438,-	
Bodenschonend bei sehr geringem Rollwiderstand chemikalienbeständig	Lauffläche: Polyurethan Radkörper: Polyamid Radnabe: Kugellager	Traglast 600 kg PK 296 384,-	Traglast 600 kg PK 291 398,-	Traglast 600 kg PK 292 424,-	Traglast 600 kg PK 297 482,-	
Für unebene Böden und Einsatz im Freien, für empfindliche Ladegüter	Lauffläche: Luftreifen Radkörper: Stahlblech Radnabe: Kugellager	Traglast 350 kg LL 296 442,-	Traglast 350 kg LL 291 457,-	Traglast 350 kg LL 292 487,-	Traglast 350 kg LL 297 554,-	
Mit Totalfeststellern an den Lenkrollen gem. EN 1757-3						

1

Plattformwagen

Traglast 1200 kg, sofort einsatzbereit

ab
€ 449,-



ab
€ 349,-




Traglast 1200 kg
Keine Montage,
sofort einsatzbereit,
rutschsichere Ladefläche!

Technische Pluspunkte:


- hoch belastbare Stahlschweißkonstruktion
- rutschsichere Ladefläche aus hochwertigem Multiplexholz, wasserfest verleimt nach DIN EN 314-2
- erweiterbar mit Deichsel und Kupplung und zentral über Pedal zu bedienenden Feststellern
- hochwertige Radausstattung mit Kugellagern und leichtlaufender Elastikgummi-Bereifung
- in 4 Standard-Ladeflächenmaßen lieferbar
- **Sonderabmessungen sind auf Anfrage möglich**
- umweltfreundliche Pulverbeschichtung, standardmäßig in RAL 5010, Enzianblau, 9 andere Farben ohne Mehrpreis



zentrale Feststellbremse
Bestell-Nr. RCZ 44
Mehrpreis 99,-




Kupplung als Zubehör
Bestell-Nr. RCZ 55
Mehrpreis 55,-



Deichsel als Zubehör
Bestell-Nr. RCZ 66
Mehrpreis 93,-



Ladefläche	1000 × 700	1200 × 800	1600 × 800	2000 × 800
Ausführungen mit Schiebebügeln				
Plattformwagen mit 1 Schiebebügel Elastikgummi-Bereifung auf Alufelgen, kugelgelagert	RCP 11107 349,-	RCP 11128 389,-	RCP 11168 429,-	RCP 11208 529,-
Plattformwagen mit 2 Schiebebügeln Elastikgummi-Bereifung auf Alufelgen, kugelgelagert	RCP 12107 379,-	RCP 12128 429,-	RCP 12168 479,-	RCP 12208 589,-
Ausführungen mit Stirnwänden				
Plattformwagen mit 1 Stirnwand Elastikgummi-Bereifung auf Alufelgen, kugelgelagert	RCP 13107 389,-	RCP 13128 429,-	RCP 13168 479,-	RCP 13208 589,-
Plattformwagen mit 2 Stirnwänden Elastikgummi-Bereifung auf Alufelgen, kugelgelagert	RCP 14107 449,-	RCP 14128 489,-	RCP 14168 539,-	RCP 14208 659,-
Zubehör:				
separate Längswand aus Multiplexholz für Plattformwagen mit 2 Stirnwänden	RCP 99107 60,-	RCP 99128 63,-	RCP 99168 70,-	RCP 99208 76,-



Schreibplatte

aus solidem Multiplexholz,
Befestigung mit Rohrschellen,
Neigungswinkel beliebig einstellbar.

Bestell-Nr. HSP 1
29,-



Zinkblech-Abdeckung

für den besonders schweren Einsatz!
Verzinktes Stahlblech, 1,5 mm



Kunststoff-Clips

mit weicher Oberfläche für schonenden
Transport empfindlicher Güter
Deutsches Patent 19951897

Set mit

6 St. für ø 27 mm	C 2706	25,-
8 St. für ø 27 mm	C 2708	33,-
6 St. für ø 34 mm	C 3406	29,-
8 St. für ø 34 mm	C 3408	39,-

Ladeflächen-Maß

850 × 500 mm	221	59,-
1000 × 700 mm	222	69,-
1200 × 800 mm	223	75,-
1500 × 700 mm	224	79,-


Wählen Sie die Radausstattung nach Ihrem Einsatzzweck gegen Mehrpreis!



Standardbereifung

Lauffläche: TPE, grau
Radkörper: Kunststoff
Radnabe: Kugellager
Maße: Rad-ø × Breite: 200 × 50 mm

Die preiswerte Standard-Ausstattung,
geeignet für alle Arbeitsbereiche mit
normaler Beanspruchung bei leichtem Lauf



Polyamidrad

Lauffläche: Polyamid
Radkörper: Polyamid
Radnabe: Kugellager
Maße: Rad-ø × Breite: 200 × 50 mm

Sehr geringer Rollwiderstand, hohe Chemikalien-
beständigkeit, bestens geeignet für Nassbereiche

Bestell-Nr.: MP-PA 200 **39,-**




Elastikreifen

Lauffläche: Elastikgummi, schwarz
Radkörper: Polyamid
Radnabe: Präzisionskugellager nach DIN
Maße: Rad-ø × Breite: 200 × 50 mm

Für hohe Lasten im Dauerbetrieb, geringer
Rollwiderstand bei hoher Haltbarkeit

Bestell-Nr.: MP-EG 200 **80,-**



Luftbereifung, klein

Lauffläche: Gummi-Profil, schwarz
Radkörper: Stahlblech
Radnabe: Präzisionskugellager nach DIN
Maße: Rad-ø × Breite: 220 × 65 mm

Für das Fahren auf unebenen Böden und zum
schonenden Transport empfindlicher Ladegüter

Bestell-Nr.: MP-LS 220 **112,-**



Polyurethanbereifung

Lauffläche: Polyurethan, braun
Radkörper: Polyamid
Radnabe: Präzisionskugellager nach DIN
Maße: Rad-ø × Breite: 200 × 50 mm

Sehr geringer Rollwiderstand, bodenschonend
beständig gegen Öle, Fette und viele Chemikalien

Bestell-Nr.: MP-PU 200 **146,-**



Elektrisch leitfähige Reifen

Lauffläche: Vollgummi, schwarz, elektr. leitfähig
Radkörper: Stahlblech
Radnabe: Rollenlager
Maße: Rad-ø × Breite: 200 × 50 mm

Gegen statische Aufladung, Einsatz in Bereichen,
wo statische Elektrizität schadet

Bestell-Nr.: MP-EL 200 **97,-**

1

Plattenwagen

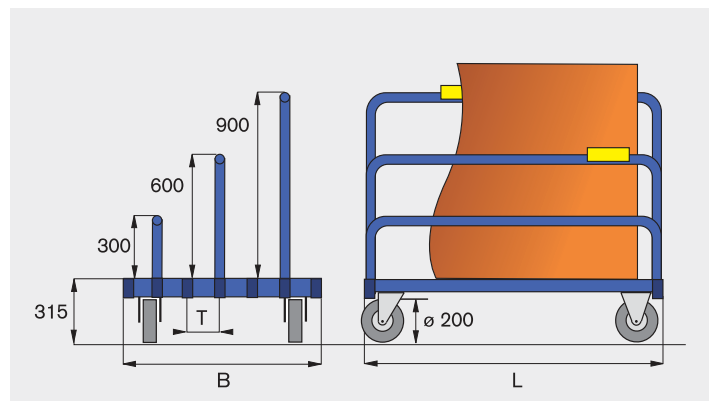
durch umfangreiches Zubehör individuell anpassbar



Technische Pluspunkte:

Stabile Stahlschweißkonstruktion, sofort einsatzbereit

- **Rahmen:** Winkelstahl, 40 × 40 × 4 mm
- **Bügel:** in 3 Höhen, Stahlrohr, ø 34 mm, serienmäßig galvanisch verzinkt, Lackierung gegen Mehrpreis
- **Ladefläche:** Multiplexholz, wasserfest nach DIN EN 314-2
- **Lackierung:** Umweltfreundliche Pulverbeschichtung
- **Farbe:** Standardmäßig RAL 5010, Enzianblau
9 andere Farben ohne Mehrpreis
- **Räder:** 4 Radausstattungen mit ø 200 mm, Lufträder mit ø 220 mm
Lufträder bis 500 kg Traglast oder elektrisch leitfähige Rollen auf Anfrage
- **Zubehör:** Zinkblech- oder Riffelgummi-Abdeckung, Filzstreifen und Kunststoffclipse für schonenden Transport




ROTAURO®
TRANSPORTGERÄTE





5 Radausstattungen			Basis-Ausführungen ohne Bügel			
			800 × 600 für max. 5 Bügel	1000 × 700 für max. 5 Bügel	1200 × 800 für max. 7 Bügel	1500 × 700 für max. 5 Bügel
Standard-Ausführung, für alle Einsatzzwecke geeignet	Lauffläche: TPE Radkörper: Kunststoff Radnabe: Kugellager	Traglast 600 kg VR 366 259,-	Traglast 600 kg VR 361 269,-	Traglast 600 kg VR 362 299,-	Traglast 600 kg VR 367 339,-	
Für hohe Lasten geringer Rollwiderstand bei hoher Haltbarkeit	Lauffläche: Elastik Radkörper: Polyamid Radnabe: Kugellager	Traglast 600 kg EK 366 321,-	Traglast 600 kg EK 361 331,-	Traglast 600 kg EK 362 363,-	Traglast 600 kg EK 367 410,-	
Gut für Nassbereiche geringer Rollwiderstand chemikalienbeständig	Lauffläche: Polyamid Radkörper: Polyamid Radnabe: Kugellager	Traglast 600 kg PP 366 326,-	Traglast 600 kg PP 361 336,-	Traglast 600 kg PP 362 366,-	Traglast 600 kg PP 367 415,-	
Bodenschonend bei sehr geringem Rollwiderstand	Lauffläche: Polyurethan Radkörper: Polyamid Radnabe: Kugellager	Traglast 600 kg PK 366 360,-	Traglast 600 kg PK 361 370,-	Traglast 600 kg PK 362 402,-	Traglast 600 kg PK 367 452,-	
Für unebene Böden und Einsatz im Freien, für empfindliche Ladegüter	Lauffläche: Luftreifen Radkörper: Stahlblech Radnabe: Kugellager	Traglast 350 kg LL 366 416,-	Traglast 350 kg LL 361 425,-	Traglast 350 kg LL 362 458,-	Traglast 350 kg LL 367 512,-	


Mit Totalfeststellern an den Lenkrollen gem. EN 1757-3

3 Bügelhöhen		Bügel individuell kombinieren			
		800 × 600	1000 × 700	1200 × 800	1500 × 700
	Bügelhöhe 300 mm Preis per Stück	B 83 18,-	B 103 19,-	B 123 20,-	B 153 21,-
	Bügelhöhe 600 mm Preis per Stück	B 86 20,-	B 106 21,-	B 126 22,-	B 156 23,-
	Bügelhöhe 900 mm Preis per Stück	B 89 22,-	B 109 23,-	B 129 24,-	B 159 24,-
	Lackierung der Bügel	auf Anfrage			

Zinkblech-Abdeckung		für den robusten Einsatz und schweres Transportgut			
	Allseitig abgekantet, deckt die Multiplexplatte im Rahmen ab	221 59,-	222 69,-	223 75,-	224 79,-

Riffelgummi-Abdeckung		schützt Kanten auf der ganzen Länge			
	Vollflächig verklebt, deckt die Multiplexplatte im Rahmen ab	240 45,-	241 53,-	242 62,-	243 71,-

4 Filzstreifen		für Platten mit empfindlichen Kanten			
	40 mm breit, quer auf der Multiplexplatte verklebt, dichtere Anordnung gegen Mehrpreis	270 63,-	271 64,-	272 65,-	273 66,-

Kunststoff-Clips		schützen empfindliche Oberflächen vor Beschädigung			
	als Verbundkörper gefertigt, innen hart, außen weich, Härte ca. 60 Shore A	Set mit 8 Stück C 3408 39,-	Set mit 12 Stück C 3412 57,-	Set mit 16 Stück C 3416 78,-	Set mit 20 Stück C 3420 97,-

1 Tischwagen

Traglast 250 kg

Tischwagen mit 3 Ladeflächen
mit schrägem Schiebebügel und
ohne Bordkante an unterer Ladefläche
Ladefläche 850 × 500 mm

Bestell-Nr. TBT 1214

€ **239,-**



Tischwagen
mit waagerechtem Schiebegriff,
untere Ladefläche mit Bordkante
Ladefläche 1000 × 600 mm

Bestell-Nr. TBT 1201

€ **189,-**



basic
Der preisgünstige Einstieg
in das TAUROFLEX-System

einfacher Aufbau durch
einhängbare Ladeflächen!



Technische Pluspunkte:

- Ausführungen mit waagerechtem Schiebegriff oder schräg abgewinkelt Schiebebügel, untere Ladefläche nach Wahl mit und ohne Bordkante
- zerlegte Anlieferung, leichte Montage
- Gesamttraglast max. 250 kg, Traglast mittlere und obere Ladefläche 80 kg
- einhängbare Ladeflächen aus MDF-Platte mit Buchendekor
- 2 Lenkrollen und 2 Bockrollen mit grauer TPE-Bereifung auf Kunststoff-Felgen
- Rad-ø 125 mm, Radnaben mit Kugellagern
- Lenkrollen mit Feststellern gemäß EN 1757-3
- hochwertige Pulverbeschichtung in RAL 5010, Enzianblau
andere RAL-Farben gegen einen Mehrpreis von nur 10%

zusätzliche Ladeflächen mit und ohne Bordkanten auf Seite 37

TAUROFLEX®
FLEXIBLE TRANSPORTGERÄTE



5
Jahre
Qualitätsgarantie

Ladeflächenmaß mm		Abmessungen mm			Rad-ø mm	Traglast kg	Gewicht kg	untere Ladefläche mit Bordkante		untere Ladefläche ohne Bordkante	
l	b	L	B	H				Bestell-Nr.	Preis	Bestell-Nr.	Preis
Tischwagen mit 2 Ladeflächen und waagerechtem Schiebegriff											
850	500	1025	500	835	125	250	21	TBT 1200	169,-	TBT 1202	179,-
1000	600	1175	600	835	125	250	28	TBT 1201	189,-	TBT 1203	199,-
Tischwagen mit 3 Ladeflächen und waagerechtem Schiebegriff											
850	500	1025	500	835	125	250	25	TBT 1204	229,-	TBT 1206	239,-
1000	600	1175	600	835	125	250	32	TBT 1205	269,-	TBT 1207	279,-
Tischwagen mit 2 Ladeflächen und Schiebebügel											
850	500	1025	500	1015	125	250	21	TBT 1208	169,-	TBT 1210	179,-
1000	600	1175	600	1015	125	250	28	TBT 1209	189,-	TBT 1211	199,-
Tischwagen mit 3 Ladeflächen und Schiebebügel											
850	500	1025	500	1015	125	250	25	TBT 1212	229,-	TBT 1214	239,-
1000	600	1175	600	1015	125	250	32	TBT 1213	269,-	TBT 1215	279,-

Montageservice: Anlieferung als fertig montiertes Gerät gegen Mehrpreis


MSP 1

19,-

Tischwagen mit 3 Ladeflächen
und waagerechtem Schiebegriff
Ladefläche 850 × 500 mm

Bestell-Nr. TFT 251-3

€ **249,-**



Tischwagen
mit schrägem Schiebebügel
Ladefläche 1000 × 600 mm

Bestell-Nr. TFT 262-2

€ **209,-**




Tischwagen
mit waagerechtem Schiebegriff
Ladefläche 1000 × 600 mm

Bestell-Nr. TFT 261-2

€ **209,-**



Bordleisten aus Buchenholz
sind auf Anfrage lieferbar!



Technische Pluspunkte:

- Basiswagen mit Tischwagenaufbau, gesteckt und verschraubt
- Ausführungen mit waagerechtem Schiebegriff oder schräg abgewinkeltem Schiebebügel
- zerlegte Anlieferung, leichte Montage
- Gesamttraglast max. 300 kg, Traglast mittlere und obere Ladefläche 80 kg
- Ladefläche aus Multiplexholz mit versiegelter Oberfläche, wasserfest verleimt nach DIN EN 314-2
- Ladefläche mit 10 mm Bordkante
- 2 Lenkrollen und 2 Bockrollen mit grauer TPE-Bereifung auf Kunststoff-Felgen
- Rad-ø 125 mm, Radnaben mit Kugellagern
- Lenkrollen mit Feststellern gemäß EN 1757-3
- hochwertige Pulverbeschichtung in RAL 5010, Enzianblau
andere RAL-Farben gegen einen Mehrpreis von nur 10%

TAUROFLEX®
FLEXIBLE TRANSPORTGERÄTE



Ladeflächenmaß mm		Abmessungen mm			Rad-ø mm	Traglast kg	Gewicht kg	Bestell-Nr.	Preis €
l	b	L	B	H					
Tischwagen mit 2 Ladeflächen und waagerechtem Schiebegriff									
850	500	1025	500	835	125	300	21	TFT 251-2	189,-
1000	600	1175	600	835	125	300	28	TFT 261-2	209,-
Tischwagen mit 3 Ladeflächen und waagerechtem Schiebegriff									
850	500	1025	500	835	125	300	25	TFT 251-3	249,-
1000	600	1175	600	835	125	300	32	TFT 261-3	279,-
Tischwagen mit 2 Ladeflächen und Schiebebügel									
850	500	1025	500	1015	125	300	21	TFT 252-2	189,-
1000	600	1175	600	1015	125	300	28	TFT 262-2	209,-
Tischwagen mit 3 Ladeflächen und Schiebebügel									
850	500	1025	500	1015	125	300	25	TFT 252-3	249,-
1000	600	1175	600	1015	125	300	32	TFT 262-3	279,-
Montageservice: Anlieferung als fertig montiertes Gerät gegen Mehrpreis								MSP 1	19,-

1 Stahlrohr-Tischwagen

in 2 Größen, Traglast 300 kg



3 Ladeflächen 1000 × 600 mm
TPE-Räder, grau, 125 mm ø

Bestell-Nr. 261-12 VR

€ **379,-**

2 Ladeflächen 1000 × 600 mm
TPE-Räder, grau, 125 mm ø

Bestell-Nr. 263-12 VR

€ **269,-**



2 Ladeflächen 800 × 500 mm
TPE-Räder, grau, 125 mm ø

Bestell-Nr. 252-12 VR

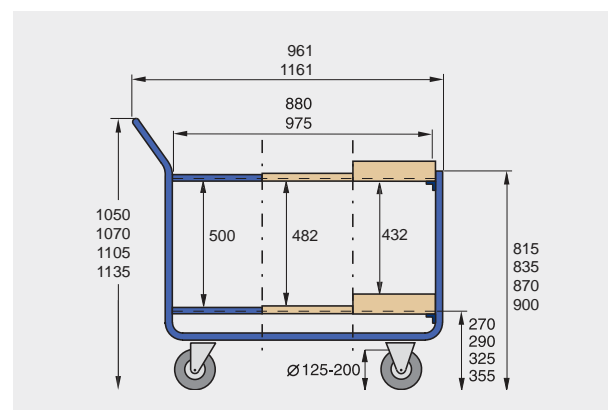
€ **219,-**



TAUROSTARK.

Technische Pluspunkte:

- Die Geräte kommen bei Ihnen als fertige Wagen an. Kein Montage-Aufwand bei Inbetriebnahme
- Kräftige Stahlrohr-Konstruktion, Rohr-ø 27 mm
- wahlweise Bordleisten aus Winkel-Stahl 15 mm, Buche 15 mm oder Buchen-Leimholz 75 mm hoch
- 2 verschiedene Ladeflächenmaße: 850 mm × 450 mm oder 1000 mm × 600 mm
- Ladeflächen aus Multiplexholz mit vergüteter Oberfläche, wasserfest verleimt nach DIN EN 314-2
- Lackierung: Lösungsmittelfreie Pulverbeschichtung Standardmäßig in RAL 5010, Enzianblau 9 weitere Farben ohne Mehrpreis
- Es stehen bis zu 6 verschiedene Radausstattungen für Ihren individuellen Wagen zur Verfügung.
- Einhängbarer Drahtkorb als Zubehör, Beschreibung auf Seite 26



ROTAURO®
TRANSPORTGERÄTE



Stahlrohr-Tischwagen

in 2 Größen, Traglast 300 kg

1

Wählen Sie die Ausführung der umlaufenden Bordleisten:

aus Winkelstahl, 15 mm hoch

aus Buchenholz, 30 mm hoch

aus Buchenleimholz, 75 mm hoch



Ausführung 800 × 500

Ladeflächen-Innenmaße: Stahl 810 × 510 mm, Holz 774 × 474 mm

6 Radausstattungen Traglast 300 kg (mit Luftbereifung 250 kg)		2 Ladeflächen			3 Ladeflächen		
		15 mm Stahl	30 mm Buchenholz	75 mm Buchenholz	15 mm Stahl	30 mm Buchenholz	75 mm Buchenholz
Rad-ø 125 mm Kunststoff-Felge	TPE, grau Kugellager	252-12 VR 219,-	258-12 VR 264,-	250-12 VR 276,-	253-12 VR 272,-	259-12 VR 335,-	251-12 VR 353,-
Rad-ø 125 mm Polyamid-Felge	Elastik, schwarz Kugellager	252-12 EK 256,-	258-12 EK 299,-	250-12 EK 305,-	253-12 EK 304,-	259-12 EK 368,-	251-12 EK 384,-
Rad-ø 125 mm Polyamidrad	Polyamidrad Rollenlager	252-12 PR 233,-	258-12 PR 274,-	250-12 PR 284,-	253-12 PR 279,-	259-12 PR 345,-	251-12 PR 362,-
Rad-ø 160 mm Kunststoff-Felge	TPE, grau Kugellager	252-16 VR 242,-	258-16 VR 284,-	250-16 VR 294,-	253-16 VR 289,-	259-16 VR 355,-	251-16 VR 369,-
Rad-ø 160 mm Polyamid-Felge	Elastik, schwarz Kugellager	252-16 EK 325,-	258-16 EK 369,-	250-16 EK 379,-	253-16 EK 375,-	259-16 EK 439,-	251-16 EK 455,-
Rad-ø 200 mm Stahlblech-Felge	Lufträder, schwarz Rollenlager	252-20 LR 284,-	258-20 LR 325,-	250-20 LR 335,-	253-20 LR 332,-	259-20 LR 396,-	251-20 LR 413,-

Ausführung 1000 × 600

Ladeflächen-Innenmaße: Stahl 1010 × 610 mm, Holz 974 × 574 mm

6 Radausstattungen Traglast 300 kg (mit Luftbereifung 250 kg)		2 Ladeflächen			3 Ladeflächen		
		15 mm Stahl	30 mm Buchenholz	75 mm Buchenholz	15 mm Stahl	30 mm Buchenholz	75 mm Buchenholz
Rad-ø 125 mm Kunststoff-Felge	TPE, grau Kugellager	263-12 VR 269,-	260-12 VR 325,-	262-12 VR 341,-	264-12 VR 305,-	261-12 VR 379,-	265-12 VR 411,-
Rad-ø 125 mm Polyamid-Felge	Elastik, schwarz Kugellager	263-12 EK 304,-	260-12 EK 358,-	262-12 EK 372,-	264-12 EK 341,-	261-12 EK 421,-	265-12 EK 442,-
Rad-ø 125 mm Polyamidrad	Polyamidrad Rollenlager	263-12 PR 279,-	260-12 PR 334,-	262-12 PR 349,-	264-12 PR 318,-	261-12 PR 398,-	265-12 PR 421,-
Rad-ø 160 mm Kunststoff-Felge	TPE, grau Kugellager	263-16 VR 289,-	260-16 VR 343,-	262-16 VR 359,-	264-16 VR 325,-	261-16 VR 407,-	265-16 VR 427,-
Rad-ø 160 mm Polyamid-Felge	Elastik, schwarz Kugellager	263-16 EK 375,-	260-16 EK 427,-	262-16 EK 443,-	264-16 EK 412,-	261-16 EK 491,-	265-16 EK 514,-
Rad-ø 200 mm Stahlblech-Felge	Lufträder, schwarz Rollenlager	263-20 LR 332,-	260-20 LR 385,-	262-20 LR 401,-	264-20 LR 369,-	261-20 LR 447,-	265-20 LR 471,-

1 Magazinwagen Serie 58 mit 2 Ladeflächen



Bestell-Nr. 58-1

€ 229,-



Bestell-Nr. 58-1 RD

€ 259,-

Drahtkorb gegen Mehrpreis

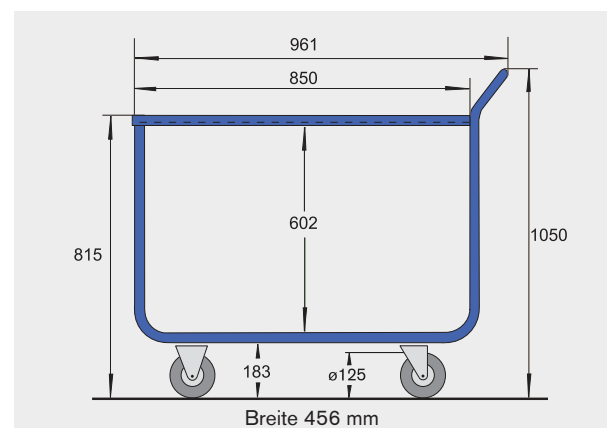
Technische Pluspunkte:

Fest verschweißte Stahlrohr-Konstruktion, sofort einsatzbereit
Ladeflächen aus Multiplexholz, wasserfest verleimt nach DIN EN 314-2

Wahlweise mit Umrandung der oberen Ladefläche
aus Rundrohr, ø 27 mm

Standardmäßig mit TPE-Rollen, ø 125 mm,
graue Bereifung, kugelgelagert

Serienmäßig pulverbeschichtet in RAL 5010, Enzianblau
Lackierung in 9 weiteren RAL-Farben ohne Mehrpreis!



ROTAURO
TRANSPORTGERÄTE



2 Radausstattungen Traglast 300 kg	ohne Umrandung	mit Umrandung	Drahtkorb
Rad-ø 125 mm TPE, grau Kunststoff-Felge Kugellager	58-1 229,-	58-1 RD 259,-	einhängbar, glanzverzinkt, L x B x H: 450 x 205 x 205 mm Maschenweite 95 x 35 mm Bestell-Nr. DK 1 39,-
Rad-ø 125 mm Polyamidrad Polyamidrad Rollenlager	58-3 239,-	58-3 RD 269,-	Schreibtafel anschaubar, aus Holz, für DIN A4 hoch, Höhe 320 mm, Breite 220 mm, mit Befestigungsmaterial. Bestell-Nr. HSP 1 29,-
Mit Total-Feststellern an den Lenkrollen gemäß EN 1757-3			

Magazinwagen Serien 209/219

mit 2 Ladeflächen

1



Bestell-Nr. 207-12 VR

€ 309,-

Drahtkorb gegen Mehrpreis

Bestell-Nr. 219-12 VR

€ 299,-



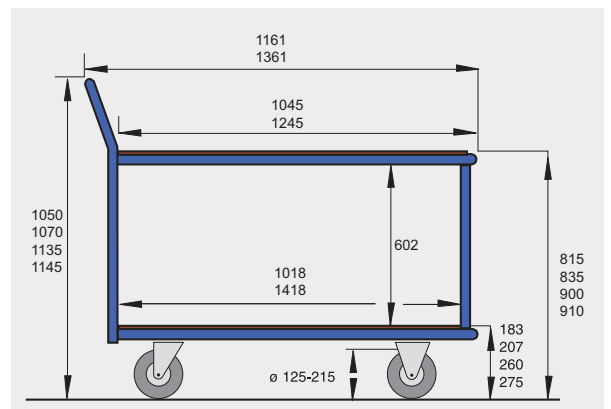
Technische Pluspunkte:

Leichte und handliche Geräteserie mit 4 Radausstattungen zur Auswahl. Fest verschweißte Konstruktion aus Stahlrohr, \varnothing 27 mm. Ladeflächen aus Multiplexholz, wasserfest verleimt nach DIN EN 314-2

Alle Eisenteile sind pulverbeschichtet, serienmäßig in RAL 5010, Enzianblau. Lackierung in 9 weiteren Farben ohne Mehrpreis.

Zubehör ist zur individuellen Anpassung der Geräte lieferbar (siehe nebenstehende Seite).

Größere Räder – möglichst kugelgelagert – laufen leichter. Luftreifen eignen sich besonders gut für unebene Böden oder stoßempfindliches Ladegut.



4 Radausstattungen			ohne Umrandung		mit Umrandung	
			1000 × 600	1200 × 600	1000 × 600	1200 × 600
Rad- \varnothing : 125 mm Standard-Ausstattung für universellen Einsatz	Lauffläche: TPE Radkörper: Kunststoff Radnabe: Kugellager	Traglast 300 kg 209-12 VR 269,-	Traglast 300 kg 219-12 VR 299,-	Traglast 300 kg 207-12 VR 309,-	Traglast 300 kg 217-12 VR 339,-	
Rad- \varnothing : 125 mm geringer Rollwiderstand chemikalienbeständig	Lauffläche: Polyamid Radkörper: Polyamid Radnabe: Rollenlager	Traglast 300 kg 209-12 PR 279,-	Traglast 300 kg 219-12 PR 309,-	Traglast 300 kg 207-12 PR 319,-	Traglast 300 kg 217-12 PR 349,-	
Rad- \varnothing : 160 mm leichteres Arbeiten mit größeren Rädern	Lauffläche: TPE Radkörper: Kunststoff Radnabe: Kugellager	Traglast 300 kg 209-16 VR 289,-	Traglast 300 kg 219-16 VR 319,-	Traglast 300 kg 207-16 VR 329,-	Traglast 300 kg 217-16 VR 359,-	
Rad- \varnothing : 200 mm für unebene Böden und empfindliche Ladegüter	Lauffläche: Luftreifen Radkörper: Stahlblech Radnabe: Rollenlager	Traglast 300 kg 209-20 LR 339,-	Traglast 300 kg 219-20 LR 359,-	Traglast 300 kg 207-20 LR 369,-	Traglast 300 kg 217-20 LR 399,-	
Mit Totalfeststellern an den Lenkrollen gemäß EN 1757-3						

1 Werkstattwagen mit Schiebebügel



Werkstattwagen
mit Schiebebügel
L x B x H: 1200 x 600 x 1030 mm
Bestell-Nr. TFW 0202-1
€ 509,-



Werkstattwagen
mit Schiebebügel
L x B x H: 1200 x 600 x 1030 mm
Bestell-Nr. TFW 0021-1
€ 529,-



Werkstattwagen
mit Schiebebügel
L x B x H: 1200 x 600 x 1030 mm
Bestell-Nr. TFW 0024-1
€ 599,-

**Schubladen-
Einteilungs-Set**
aus verzinktem Stahlblech,
2 Längs- und 6 Querteiler
Bestell-Nr. FW 695
€ 43,-



Werkstattwagen
mit Schiebebügel
L x B x H: 1200 x 600 x 1030 mm
Bestell-Nr. TFW 0221-1
€ 639,-



Werkstattwagen
mit Schiebebügel
L x B x H: 1200 x 600 x 1030 mm
Bestell-Nr. TFW 2020-1
€ 609,-



Werkstattwagen
mit Schiebebügel
L x B x H: 1200 x 600 x 1030 mm
Bestell-Nr. TFW 2024-1
€ 789,-



Werkstattwagen
mit Schiebegriff
L × B × H: 1150 mm × 600 mm × 840 mm
Bestell-Nr. TFW 0020-2
€ **449,-**



Werkstattwagen
mit Schiebegriff
L × B × H: 1150 mm × 600 mm × 840 mm
Bestell-Nr. TFW 0202
€ **509,-**



Werkstattwagen
mit Schiebegriff
L × B × H: 1150 mm × 600 mm × 840 mm
Bestell-Nr. TFW 0021-2
€ **529,-**



Werkstattwagen
mit Schiebegriff
L × B × H: 1150 mm × 600 mm × 840 mm
Bestell-Nr. TFW 0221-2
€ **639,-**



Werkstattwagen
mit Schiebegriff
L × B × H: 1150 mm × 600 mm × 840 mm
Bestell-Nr. TFW 2021-2
€ **719,-**



Werkstattwagen
mit Schiebegriff
L × B × H: 1150 mm × 600 mm × 840 mm
Bestell-Nr. TFW 2121-2
€ **829,-**

1 Werkstattwagen Serie 360 mit Einbauschrank

Kombinieren Sie Ihren Tischwagen so wie Sie ihn brauchen.
4 Schränke und 2 Ablagen (mittig und unten) stehen bereit.
Die Radausstattung passen Sie ebenfalls Ihren Erfordernissen an.
Alle Geräte werden in einer stabilen Stahlrohrkonstruktion gefertigt.
Die oberen Ladeflächen bestehen aus Multiplexholz mit vergüteter Oberfläche,
wasserfest verleimt nach DIN EN 314-2.
Die tragenden Rahmen der Ladefläche sind aus Winkelstahl.

Auch diese Geräte werden fertig montiert geliefert
und sind sofort einsatzbereit!

Komplettangebot mit:

Basismodell	360-12 SR
Schrank	ES 24
Ablage unten	360-51
Ablage mittig	360-50

Bestell-Nr. 3624-12 SR

€ **669,-**

Schubladen-Einteilungs-Set,
aus verzinktem Stahlblech bestehend aus
2 Längsteilern und 6 Querteilern

Bestell-Nr. FW 695

€ **43,-**



Komplettangebot mit:

Basismodell	360-12 SR
Schrank	ES 20
Ablage unten	360-51
Ablage mittig	360-50

Bestell-Nr. 3610-12 SR

€ **498,-**

Werkstattwagen Serie 360

mit Schubladen und Schränken

1



Basismodell A

geeignet zum
Einbau aller Elemente



Basismodell B

mit unterer Ablage aus Stahlblech
für Schubladen-Element



Basismodell C

wie Typ B, aber mit unterer
Ablage aus Multiplexholz



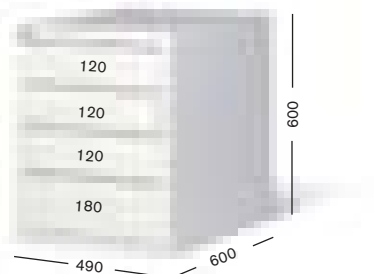
Grau	ES 1	129,-
Blau	ES 2	129,-



Grau	ES 10	198,-
Blau	ES 20	198,-



Grau	ES 11	359,-
Blau	ES 21	359,-

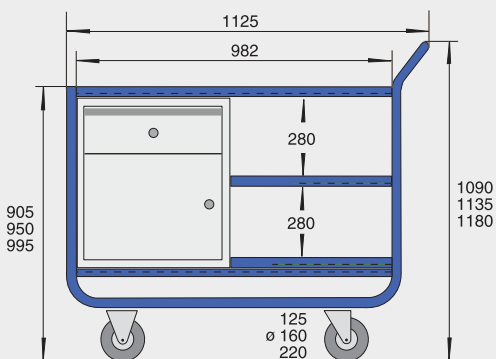


Grau	ES 14	398,-
Blau	ES 24	398,-

Schubladenninnenmaße H × B × T:

Höhe 120 mm: 105 × 415 × 575 mm

Höhe 180 mm: 165 × 415 × 575 mm



5 Radausstattungen Traglast 300 kg		Basismodelle		
		ohne Ablage	mit Blechablage	mit Holzablage
Rad-ø 125 mm Kunststoff-Felge	TPE, grau Kugellager	360-12 SR 249,-	361-12 SR 299,-	362-12 SR 299,-
Rad-ø 160 mm Kunststoff-Felge	TPE, grau Kugellager	360-16 SR 269,-	361-16 SR 319,-	362-16 SR 319,-
Rad-ø 160 mm Polyamid-Felge	Elastik, schwarz Kugellager	360-16 SK 339,-	361-16 SK 389,-	362-16 SK 409,-
Rad-ø 160 mm Polyamid-Felge	Elastik, hellgrau Kugellager	360-16 GK 359,-	361-16 GK 409,-	362-16 GK 389,-
Rad-ø 220 mm Stahlblech-Felge	Luftreifen, schwarz Kugellager	360-22 LL 379,-	361-22 LL 429,-	362-22 LL 429,-
Zusatzausstattung:		kleine Ablage, mittig kleine Ablage, unten	360-50 360-51	49,- 39,-

1 Tischwagen

Traglast 350 kg

Tischwagen

mit 2 Ladeflächen, 1000 × 700 mm
Traglast 350 kg

Bestell-Nr. TBT 1218

€ **239,-**



Tischwagen


mit 3 Ladeflächen, 1000 × 700 mm
obere Ladefläche als Sonderausstattung
mit Bordkanten aus MDF, 45 mm hoch
Traglast 350 kg

Bestell-Nr. TBT 1224

€ **349,-**

basic
Der preisgünstige Einstieg
in das TAUFLEX-System

einfacher Aufbau durch
einhängbare Ladeflächen!



Tischwagen

- Zerlegte Anlieferung, leichte Montage durch einhängbare Ladeflächen
- Gesamttraglast max. 350 kg
- Traglast obere und mittlere Ladefläche max. 80 kg
- Ladeflächen aus MDF-Platte mit Buchendekor
- 2 Lenkrollen und 2 Bockrollen mit grauer TPE-Bereifung auf Kunststoff-Felgen
Rad-ø 160 mm, Radnaben mit Kugellagern,
Lenkrollen mit Feststellern gemäß EN 1757-3
- Hochwertige Pulverbeschichtung in RAL 5010, Enzianblau
andere RAL-Farben gegen einen Mehrpreis von nur 10%

zusätzliche Ladeflächen mit und ohne Bordkanten auf Seite 37

TAUFLEX®
FLEXIBLE TRANSPORTGERÄTE



5
Jahre
Qualitätsgarantie

Ladeflächenmaß mm		Abmessungen mm			Rad-ø mm	Traglast kg	Gewicht kg	Bestell-Nr.	Preis €
l	b	L	B	H					
Tischwagen mit 2 Ladeflächen									
850	500	965	500	885	160	350	29	TBT 1216	219,-
1000	600	1185	600	925	160	350	45	TBT 1217	229,-
1000	700	1185	700	925	160	350	49	TBT 1218	239,-
1200	800	1385	800	925	160	350	61	TBT 1219	259,-
Tischwagen mit 3 Ladeflächen									
850	500	965	500	885	160	350	36	TBT 1220	299,-
1000	600	1185	600	925	160	350	55	TBT 1221	329,-
1000	700	1185	700	925	160	350	61	TBT 1222	339,-
1200	800	1385	800	925	160	350	77	TBT 1223	379,-

Montageservice: Anlieferung als fertig montiertes Gerät gegen Mehrpreis

MST 1

39,-



Tischwagen
mit 3 Ladeflächen, 1000 × 700 mm
Traglast 500 kg

Bestell-Nr. TFT 57-3

€ **409,-**



Tischwagen
mit 2 Ladeflächen, 1000 × 700 mm
Traglast 500 kg

Bestell-Nr. TFT 57-2

€ **279,-**

Tischwagen

- TAUFLEX Basiswagen mit Tischwagenaufbau
- Zerlegte Anlieferung, leichte Montage
- Gesamttraglast max. 600 kg
- Traglast obere Ladefläche max. 200 kg
- Hochwertige Ladefläche aus Multiplexholz mit versiegelter Oberfläche, wasserfest verleimt nach DIN EN 314-2
- 2 Lenkrollen und 2 Bockrollen mit grauer TPE-Bereifung auf Kunststoff-Felgen
Rad-ø 160 bzw. 200 mm, Radnaben mit Kugellagern,
Lenkrollen mit Feststellern gemäß EN 1757-3
- Hochwertige Pulverbeschichtung in RAL 5010, Enzianblau
andere RAL-Farben gegen einen Mehrpreis von nur 10%



Ladeflächenmaß mm		Abmessungen mm			Rad-ø mm	Traglast kg	Gewicht kg	Bestell-Nr.	Preis €
l	b	L	B	H					
Tischwagen mit 2 Ladeflächen									
850	500	965	500	885	160	500	29	TFT 45-2	259,-
1000	600	1185	600	925	200	600	45	TFT 56-2	269,-
1000	700	1185	700	925	200	600	49	TFT 57-2	279,-
1200	800	1385	800	925	200	600	61	TFT 58-2	299,-
Tischwagen mit 3 Ladeflächen									
850	500	965	500	885	160	500	36	TFT 45-3	389,-
1000	600	1185	600	925	200	600	55	TFT 56-3	399,-
1000	700	1185	700	925	200	600	61	TFT 57-3	409,-
1200	800	1385	800	925	200	600	77	TFT 58-3	439,-

Montageservice: Anlieferung als fertig montiertes Gerät gegen Mehrpreis

MST 1

39,-

1

Tischwagen

Traglast 1200 kg, sofort einsatzbereit



**Traglast 1200 kg
Keine Montage,
sofort einsatzbereit!**

ab

€ 469,-

ab


€ 629,-

**auf Wunsch auch
mit rutschsicheren
Ladeflächen lieferbar!**




Technische Pluspunkte:


- hoch belastbare Stahlschweißkonstruktion
- Ladeflächen aus hochwertigem Multiplexholz, wasserfest verleimt nach DIN EN 314-2
- erweiterbar mit Deichsel und Kupplung und zentral über Pedal zu bedienenden Feststellern
- hochwertige Radausstattung mit Kugellagern und leichtlaufender Elastikgummi-Bereifung
- Lenkrollen standardmäßig mit Totalfeststellern gem. EN 1757-3
- in 4 Standard-Ladeflächenmaßen lieferbar
- **Sonderabmessungen sind auf Anfrage möglich**
- umweltfreundliche Pulverbeschichtung, standardmäßig in RAL 5010, Enzianblau, 9 andere Farben ohne Mehrpreis



zentrale Feststellbremse
Bestell-Nr. RCZ 44
Mehrpreis 99,-



Kupplung als Zubehör
Bestell-Nr. RCZ 55
Mehrpreis 55,-



Deichsel als Zubehör
Bestell-Nr. RCZ 66
Mehrpreis 93,-

ROTAURO®
TRANSPORTGERÄTE



Ladefläche	1000 × 700	1200 × 800	1600 × 800	2000 × 800
Ausführungen mit 1200 kg Traglast				
Tischwagen mit 2 Ladeflächen Elastikgummi-Bereifung auf Alufelgen, kugelgelagert	RCT 12107 469,-	RCT 12128 539,-	RCT 12168 689,-	RCT 12208 879,-
Tischwagen mit 3 Ladeflächen Elastikgummi-Bereifung auf Alufelgen, kugelgelagert	RCT 13107 629,-	RCT 13128 759,-	RCT 13168 949,-	RCT 13208 1.219,-

Stahlrohr-Etagenwagen

Breite 400 mm, Traglast 200 kg

1



Ausführung 1000 × 400 mm

Bestell-Nr. 243-044 L

€ **329,-**



Ausführung 1200 × 400 mm
mit stirnseitiger Versteibung

Bestell-Nr. 237-244 L

€ **329,-**



Ausführung 1200 × 400 mm

Bestell-Nr. 248-244 L

€ **429,-**

- solide Stahlrohr-Konstruktion, fest verschweißt, keine Montage
- Stirnseitige Verkleidung aus Rechteckrohr, Längsverkleidung aus Drahtgitter 200 × 100 mm, Ladeflächen aus vielfach verleimtem Multiplexholz.
- Lackierung: Lösungsmittelfreie Pulverbeschichtung Standard Enzianblau, RAL 5010, 9 weitere Farben ohne Aufpreis

ROTAURO
TRANSPORTGERÄTE



Traglast 200 kg gleichmäßig verteilt	3 Ladeflächen Gesamthöhe 1110 mm			4 Ladeflächen Gesamthöhe 1470 mm		
	ohne Verkleidung	stirnseitige Verkleidung	3-seitige Verkleidung	ohne Verkleidung	stirnseitige Verkleidung	3-seitige Verkleidung
Ausführung 800 × 400 lichtetes Ladeflächenmaß: 810 × 390 mm						
mit 2 Totalfeststellern gemäß EN 1757-3	230-844 L 279,-	231-844 L 299,-	232-844 L 329,-	240-844 L 309,-	241-844 L 339,-	242-844 L 379,-
mit 2 Totalfeststellern und mit 2 Richtungsfeststellern	230-842 R 289,-	231-842 R 309,-	232-842 R 339,-	240-842 R 329,-	241-842 R 349,-	242-842 R 389,-
Ausführung 1000 × 400 lichtetes Ladeflächenmaß: 1010 × 390 mm						
mit 2 Totalfeststellern gemäß EN 1757-3	233-044 L 289,-	234-044 L 309,-	235-044 L 349,-	243-044 L 329,-	244-044 L 359,-	245-044 L 399,-
mit 2 Totalfeststellern und mit 2 Richtungsfeststellern	233-042 R 309,-	234-042 R 319,-	235-042 R 369,-	243-042 R 339,-	244-042 R 369,-	245-042 R 409,-
Ausführung 1200 × 400 lichtetes Ladeflächenmaß: 1210 × 390 mm						
mit 2 Totalfeststellern gemäß EN 1757-3	236-244 L 309,-	237-244 L 329,-	238-244 L 379,-	246-244 L 359,-	247-244 L 379,-	248-244 L 429,-
mit 2 Totalfeststellern und mit 2 Richtungsfeststellern	236-242 R 319,-	237-242 R 339,-	238-242 R 389,-	246-242 R 369,-	247-242 R 389,-	248-242 R 439,-

1 Etagenwagen

Traglast 250 kg



Etagenwagen
mit 2 Schiebebügeln
2 Ladeflächen 850 × 500 mm
untere Ladefläche mit Bordkante

Bestell-Nr. TBE 1300

€ **169,-**



Etagenwagen
mit 2 Schiebebügeln
3 Ladeflächen 850 × 500 mm
untere Ladefläche ohne Bordkante

Bestell-Nr. TBE 1306

€ **209,-**

basic
Der preisgünstige Einstieg
in das TAUFLEX-System

einfacher Aufbau durch
einhängbare Ladeflächen!



Technische Pluspunkte:

- zerlegte Anlieferung, leichte Montage
- Gesamttraglast max. 250 kg, mittlere und obere Ladefläche 80 kg
- einhängbare Ladeflächen aus MDF-Platte mit Buchendekor
- untere Ladefläche wahlweise mit und ohne Bordkante
- 2 Lenkrollen und 2 Bockrollen mit grauen TPE-Reifen auf Kunststoff-Felgen
- Rad-ø 125 mm, Radnaben mit Kugellagern
- Lenkrollen mit Feststellern gemäß EN 1757-3
- hochwertige Pulverbeschichtung in RAL 5010, Enzianblau

Lackierung in anderen RAL-Farben gegen einen Mehrpreis von nur 10%

zusätzliche Ladeflächen mit und ohne Bordkanten auf Seite 37

TAUFLEX®
FLEXIBLE TRANSPORTGERÄTE



5
Jahre
Qualitätsgarantie

Ladeflächenmaß mm		Abmessungen mm			Rad-ø mm	Traglast kg	Gewicht kg	untere Ladefläche mit Bordkante		untere Ladefläche ohne Bordkante	
l	b	L	B	H				Bestell-Nr.	Preis	Bestell-Nr.	Preis
Etagenwagen mit 2 Ladeflächen											
850	500	1025	500	1017	125	250	24	TBE 1300	169,-	TBE 1302	179,-
1000	600	1175	600	1017	125	250	29	TBE 1301	189,-	TBE 1303	199,-
Etagenwagen mit 3 Ladeflächen											
850	500	1115	500	1017	125	250	29	TBE 1304	199,-	TBE 1306	209,-
1000	600	1265	600	1017	125	250	36	TBE 1305	219,-	TBE 1307	229,-

Montageservice: Anlieferung als fertig montiertes Gerät gegen Mehrpreis

MSP 1 **19,-**



Etagenwagen
mit 3 Ladeflächen 1000 × 600 mm
Ladeflächen mit Bordkante aus Stahl

Bestell-Nr. TBE 1313

€ **279,-**



Etagenwagen
mit 4 Ladeflächen 850 × 500 mm
Ladeflächen ohne Bordkante

Bestell-Nr. TBE 1310

€ **279,-**

**untere Ladefläche
immer mit Bordkante**

basic


Der preisgünstige Einstieg
in das TAUFLEX-System

zusätzliche Ladeflächen für alle basic-Geräte:

Ladefläche mm	ohne Bordkante		mit Bordkante Stahl		mit Bordkante MDF	
	Bestell-Nr.	Preis	Bestell-Nr.	Preis	Bestell-Nr.	Preis
850 × 500	TBL 12003	31,-	TBL 12007	53,-	TBL 12011	43,-
1000 × 600	TBL 12004	33,-	TBL 12008	55,-	TBL 12012	45,-
1000 × 700	TBL 12005	34,-	TBL 12009	56,-	TBL 12013	46,-
1200 × 800	TBL 12006	36,-	TBL 12010	59,-	TBL 12014	48,-

Technische Pluspunkte:

- zerlegte Anlieferung, leichte Montage
 - einhängbare Ladeflächen aus MDF-Platte mit Buchendekor
 - wahlweise mit und ohne Bordkante aus Stahl
 - Traglast je Ladefläche 80 kg, mit Bordkante 100 kg, Gesamttraglast max. 250 kg
 - 2 Lenkrollen und 2 Bockrollen mit grauen TPE-Reifen auf Kunststoff-Felgen
 - Rad-ø 125 mm, Radnaben mit Kugellagern
 - Lenkrollen mit Feststellern gemäß EN 1757-3
 - hochwertige Pulverbeschichtung in RAL 5010, Enzianblau
- Lackierung in anderen RAL-Farben gegen einen Mehrpreis von nur 10%**



TAUFLEX®
FLEXIBLE TRANSPORTGERÄTE



5
Jahre
Qualitätsgarantie

Ladeflächenmaß mm		Abmessungen mm			Rad-ø mm	Traglast kg	Gewicht kg	obere Ladeflächen ohne Bordkante		obere Ladeflächen mit Bordkante aus Stahl	
l	b	L	B	H				Bestell-Nr.	Preis	Bestell-Nr.	Preis
Etagenwagen mit 3 Ladeflächen											
850	500	1025	500	1125	125	250	40	TBE 1308	239,-	TBE 1312	259,-
1000	600	1175	600	1125	125	250	62	TBE 1309	259,-	TBE 1313	279,-
Etagenwagen mit 4 Ladeflächen											
850	500	1025	500	1425	125	250	41	TBE 1310	279,-	TBE 1314	299,-
1000	600	1175	600	1425	125	250	64	TBE 1311	299,-	TBE 1315	319,-

Montageservice: Anlieferung als fertig montiertes Gerät gegen Mehrpreis

MST 1 **39,-**

1 Etagenwagen

Traglast 500 kg



Technische Pluspunkte:

- zerlegte Anlieferung, leichte Montage
 - einhängbare Ladeflächen aus MDF-Platte mit Buchendekor
 - wahlweise mit und ohne Bordkante aus Stahl
 - Traglast je Ladefläche 80 kg, mit Bordkante 100 kg, Gesamttraglast max. 500 kg
 - 2 Lenkrollen und 2 Bockrollen mit grauen TPE-Reifen auf Kunststoff-Felgen
 - Rad-ø 160 mm, Radnaben mit Kugellagern
 - Lenkrollen mit Feststellern gemäß EN 1757-3
 - hochwertige Pulverbeschichtung in RAL 5010, Enzianblau
- Lackierung in anderen RAL-Farben gegen einen Mehrpreis von nur 10%**

basic
Der preisgünstige Einstieg
in das TAUFLEX-System

TAUFLEX®
FLEXIBLE TRANSPORTGERÄTE



Ladeflächenmaß mm		Abmessungen mm			Rad-ø mm	Traglast kg	Gewicht kg	obere Ladeflächen ohne Bordkante		obere Ladeflächen mit Bordkante aus Stahl	
l	b	L	B	H				Bestell-Nr.	Preis	Bestell-Nr.	Preis
Etagenwagen mit 3 Ladeflächen, Gesamthöhe 1160 mm											
850	500	1040	500	1160	160	500	41	TBE 1316	259,-	TBE 1334	299,-
1000	600	1190	600	1160	160	500	64	TBE 1317	279,-	TBE 1335	319,-
1000	700	1190	700	1160	160	500	71	TBE 1318	299,-	TBE 1336	339,-
1200	800	1390	800	1160	160	500	91	TBE 1319	349,-	TBE 1337	389,-
Etagenwagen mit 3 Ladeflächen, Gesamthöhe 1460 mm											
850	500	1040	500	1460	160	500	42	TBE 1352	279,-	TBE 1356	329,-
1000	600	1190	600	1460	160	500	65	TBE 1353	319,-	TBE 1357	369,-
1000	700	1190	700	1460	160	500	73	TBE 1354	349,-	TBE 1358	399,-
1200	800	1390	800	1460	160	500	94	TBE 1355	399,-	TBE 1359	449,-
Etagenwagen mit 4 Ladeflächen, Gesamthöhe 1460 mm											
850	500	1040	500	1460	160	500	42	TBE 1320	299,-	TBE 1338	359,-
1000	600	1190	600	1460	160	500	65	TBE 1321	339,-	TBE 1339	399,-
1000	700	1190	700	1460	160	500	73	TBE 1322	369,-	TBE 1340	429,-
1200	800	1390	800	1460	160	500	94	TBE 1323	429,-	TBE 1341	489,-
Etagenwagen mit 4 Ladeflächen, Gesamthöhe 1760 mm											
1000	600	1190	600	1760	160	500	67	TBE 1328	349,-	TBE 1346	409,-
1000	700	1190	700	1760	160	500	74	TBE 1329	369,-	TBE 1347	429,-
1200	800	1390	800	1760	160	500	96	TBE 1330	429,-	TBE 1348	489,-
Etagenwagen mit 5 Ladeflächen, Gesamthöhe 1760 mm											
1000	600	1190	600	1760	160	500	76	TBE 1331	389,-	TBE 1349	469,-
1000	700	1190	700	1760	160	500	84	TBE 1332	419,-	TBE 1350	499,-
1200	800	1390	800	1760	160	500	105	TBE 1333	489,-	TBE 1351	569,-

Montageservice:	Anlieferung als fertig montiertes Gerät gegen Mehrpreis	MST 1	39,-
------------------------	---	--------------	-------------

Etagenwagen

Höhe 1800 mm,
Gitter an 3 Seiten,
5 Ladeflächen,
1000 × 700 mm

Bestell-Nr. TFE 5783-5

€ **629,-**



Etagenwagen

Höhe 1500 mm
4 Ladeflächen 1000 × 700 mm

Bestell-Nr. TFE 5752-4

€ **469,-**



Etagenwagen

Höhe 1200 mm,
3 Ladeflächen 1000 × 700 mm

Bestell-Nr. TFE 572-3

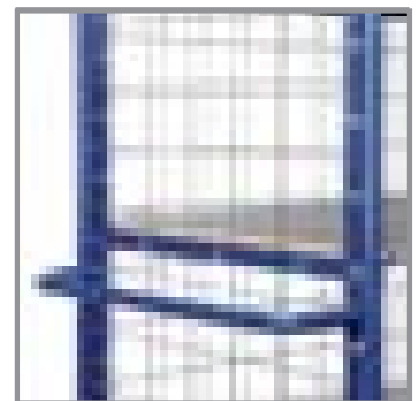
€ **339,-**



Zusätzliche Ladeflächen:

aus Multiplex-Holz, inkl. Montagematerial

850 × 500 mm	Bestell-Nr. TFL 0805	€ 42,-
1000 × 600 mm	Bestell-Nr. TFL 1006	€ 49,-
1000 × 700 mm	Bestell-Nr. TFL 1007	€ 55,-
1200 × 800 mm	Bestell-Nr. TFL 1208	€ 65,-



Verkleidung aus verzinktem Gitter,
Maschenweite 100 × 100 mm,
Draht-ø 4 mm

**Ladeflächen aus verzinktem
Stahlblech auf Anfrage!**

Technische Pluspunkte:

- TAUFLEX Basiswagen mit Etagenwagenaufbau
- Zerlegte Anlieferung, leichte Montage
- Gesamttraglast max. 600 kg
- Traglast pro Etage max. 90 kg
- Etagen sind im Raster von 75 mm verstellbar
- Hochwertige Ladefläche aus Multiplexholz mit versiegelter Oberfläche, wasserfest verleimt nach DIN EN 314-2
- 2 Lenkrollen und 2 Bockrollen mit grauer TPE-Bereifung auf Kunststoff-Felgen Rad-ø 160 bzw. 200 mm, Radnaben mit Kugellagern, Lenkrollen mit Feststellern gemäß EN 1757-3
- Hochwertige Pulverbeschichtung in RAL 5010, Enzianblau
andere RAL-Farben gegen einen Mehrpreis von nur 10%

1 Etagenwagen

Traglast bis 600 kg



Etagenwagen
Höhe 1200 mm,
3 Ladeflächen 850 × 500 mm
Bestell-Nr. TFE 452-3
€ **279,-**



Etagenwagen
Höhe 1500 mm,
4 Ladeflächen 1000 × 700 mm
Bestell-Nr. TFE 575-4
€ **389,-**



Etagenwagen
Höhe 1800 mm,
5 Ladeflächen 1000 × 700 mm
Bestell-Nr. TFE 578-5
€ **439,-**

TAUROFLEX®
FLEXIBLE TRANSPORTGERÄTE



Ladeflächenmaß mm		Abmessungen mm			Rad-ø mm	Traglast kg	Gewicht kg	Bestell-Nr.	Preis €
l	b	L	B	H					

Etagenwagen mit 3 Ladeflächen, Gesamthöhe 1200 mm

850	500	1040	500	1160	160	500	43	TFE 452-3	279,-
1000	600	1190	600	1200	200	600	66	TFE 562-3	309,-
1000	700	1190	700	1200	200	600	73	TFE 572-3	339,-
1200	800	1390	800	1200	200	600	94	TFE 582-3	389,-

Etagenwagen mit 4 Ladeflächen, Gesamthöhe 1500 mm

850	500	1040	500	1460	160	500	44	TFE 455-4	319,-
1000	600	1190	600	1500	200	600	67	TFE 565-4	359,-
1000	700	1190	700	1500	200	600	75	TFE 575-4	389,-
1200	800	1390	800	1500	200	600	97	TFE 585-4	449,-

Etagenwagen mit 5 Ladeflächen, Gesamthöhe 1500 mm

850	500	1040	500	1460	160	500	54	TFE 455-5	359,-
1000	600	1190	600	1500	200	600	77	TFE 565-5	389,-
1000	700	1190	700	1500	200	600	85	TFE 575-5	419,-
1200	800	1390	800	1500	200	600	107	TFE 585-5	489,-

Etagenwagen mit 4 Ladeflächen, Gesamthöhe 1800 mm

1000	600	1190	600	1800	200	600	69	TFE 568-4	379,-
1000	700	1190	700	1800	200	600	77	TFE 578-4	389,-
1200	800	1390	800	1800	200	600	99	TFE 588-4	449,-

Etagenwagen mit 5 Ladeflächen, Gesamthöhe 1800 mm

1000	600	1190	600	1800	200	600	79	TFE 568-5	419,-
1000	700	1190	700	1800	200	600	87	TFE 578-5	439,-
1200	800	1390	800	1800	200	600	109	TFE 588-5	509,-

Montageservice:	Anlieferung als fertig montiertes Gerät gegen Mehrpreis	MSE 1	59,-
------------------------	---	-------	-------------

Etagenwagen mit Stirngittern, Traglast bis 600 kg

1



Etagenwagen
Höhe 1200 mm,
3 Ladeflächen 850 × 500 mm
Bestell-Nr. TFE 5722-3
€ **409,-**



Etagenwagen
Höhe 1500 mm,
4 Ladeflächen 1000 × 700 mm
Bestell-Nr. TFE 5752-4
€ **469,-**



Etagenwagen
Höhe 1800 mm,
5 Ladeflächen 1000 × 700 mm
Bestell-Nr. TFE 5782-5
€ **539,-**

TAUROFLEX®
FLEXIBLE TRANSPORTGERÄTE



Ladeflächenmaß mm		Abmessungen mm			Rad-ø mm	Traglast kg	Gewicht kg	Bestell-Nr.	Preis €
l	b	L	B	H					

Etagenwagen mit 3 Ladeflächen, Gesamthöhe 1200 mm

850	500	1040	500	1160	160	500	45	TFE 4522-3	339,-
1000	600	1190	600	1200	200	600	68	TFE 5622-3	369,-
1000	700	1190	700	1200	200	600	76	TFE 5722-3	409,-
1200	800	1390	800	1200	200	600	98	TFE 5822-3	469,-

Etagenwagen mit 4 Ladeflächen, Gesamthöhe 1500 mm

850	500	1040	500	1460	160	500	46	TFE 4552-4	379,-
1000	600	1190	600	1500	200	600	70	TFE 5652-4	439,-
1000	700	1190	700	1500	200	600	78	TFE 5752-4	469,-
1200	800	1390	800	1500	200	600	101	TFE 5852-4	529,-

Etagenwagen mit 5 Ladeflächen, Gesamthöhe 1500 mm

850	500	1040	500	1460	160	500	56	TFE 4552-5	419,-
1000	600	1190	600	1500	200	600	79	TFE 5652-5	469,-
1000	700	1190	700	1500	200	600	87	TFE 5752-5	499,-
1200	800	1390	800	1500	200	600	107	TFE 5852-5	569,-

Etagenwagen mit 4 Ladeflächen, Gesamthöhe 1800 mm

1000	600	1190	600	1800	200	600	72	TFE 5682-4	449,-
1000	700	1190	700	1800	200	600	80	TFE 5782-4	489,-
1200	800	1390	800	1800	200	600	103	TFE 5882-4	539,-

Etagenwagen mit 5 Ladeflächen, Gesamthöhe 1800 mm


1000	600	1190	600	1800	200	600	82	TFE 5682-5	489,-
1000	700	1190	700	1800	200	600	90	TFE 5782-5	539,-
1200	800	1390	800	1800	200	600	113	TFE 5882-5	599,-

Montageservice:	Anlieferung als fertig montiertes Gerät gegen Mehrpreis	MSE 1	59,-
------------------------	---	-------	------

1 Etagenwagen

3-seitig mit Gittern, Traglast bis 600 kg

Etagenwagen
 Höhe 1500 mm,
 4 Ladeflächen 1000 × 700 mm
 Bestell-Nr. TFE 5753-4
€ 554,-



Etagenwagen
 Höhe 1800 mm,
 5 Ladeflächen 1000 × 700 mm
 Bestell-Nr. TFE 5783-5
€ 629,-



Etagenwagen
 Höhe 1200 mm,
 3 Ladeflächen 850 × 500 mm
 Bestell-Nr. TFE 5723-3
€ 489,-

TAUROFLEX®
 FLEXIBLE TRANSPORTGERÄTE



Ladeflächenmaß mm		Abmessungen mm			Rad-ø mm	Traglast kg	Gewicht kg	Bestell-Nr.	Preis €
l	b	L	B	H					

Etagenwagen mit 3 Ladeflächen und 3 Gitterwänden, Gesamthöhe 1200 mm

850	500	1040	500	1160	160	500	49	TFE 4523-3	414,-
1000	600	1190	600	1200	200	600	74	TFE 5623-3	449,-
1000	700	1190	700	1200	200	600	82	TFE 5723-3	489,-
1200	800	1390	800	1200	200	600	105	TFE 5823-3	554,-

Etagenwagen mit 4 Ladeflächen und 3 Gitterwänden, Gesamthöhe 1500 mm

850	500	1040	500	1460	160	500	51	TFE 4553-4	459,-
1000	600	1190	600	1500	200	600	77	TFE 5653-4	524,-
1000	700	1190	700	1500	200	600	85	TFE 5753-4	554,-
1200	800	1390	800	1500	200	600	109	TFE 5853-4	619,-

Etagenwagen mit 5 Ladeflächen und 3 Gitterwänden, Gesamthöhe 1500 mm

850	500	1040	500	1460	160	500	61	TFE 4553-5	499,-
1000	600	1190	600	1500	200	600	86	TFE 5653-5	559,-
1000	700	1190	700	1500	200	600	94	TFE 5753-5	589,-
1200	800	1390	800	1500	200	600	115	TFE 5853-5	669,-


Etagenwagen mit 4 Ladeflächen und 3 Gitterwänden, Gesamthöhe 1800 mm

1000	600	1190	600	1800	200	600	78	TFE 5683-4	539,-
1000	700	1190	700	1800	200	600	87	TFE 5783-4	579,-
1200	800	1390	800	1800	200	600	112	TFE 5883-4	639,-

Etagenwagen mit 5 Ladeflächen und 3 Gitterwänden, Gesamthöhe 1800 mm

1000	600	1190	600	1800	200	600	88	TFE 5683-5	589,-
1000	700	1190	700	1800	200	600	97	TFE 5783-5	629,-
1200	800	1390	800	1800	200	600	122	TFE 5883-5	699,-

Montageservice: Anlieferung als fertig montiertes Gerät gegen Mehrpreis MSE 1 **59,-**



Verkleidung aus verzinktem Gitter, Maschenweite 100 × 100 mm, Draht-ø 4 mm

Technische Pluspunkte:

- TAUFLEX Basiswagen mit Paketwagenaufbau
- Zerlegte Anlieferung, leichte Montage
- Gesamttraglast max. 600 kg
- Hochwertige Ladefläche aus Multiplexholz mit versiegelter Oberfläche, wasserfest verleimt nach DIN EN 314-2
- 2 Lenkrollen und 2 Bockrollen mit grauer TPE-Bereifung auf Kunststoff-Felgen, Radnaben mit Kugellagern, Lenkrollen mit Feststellern gemäß EN 1757-3
- Hochwertige Pulverbeschichtung in RAL 5010, Enzianblau
andere RAL-Farben gegen einen Mehrpreis von nur 10%

einhängbare Längsgitter als Zubehör für Etagenwagen und Paketwagen der Serie F 600

Gittermaß mm		Bestell-Nr.	Preis €
L	H		
einhängbares Längsgitter, 1200 mm hoch			
850	1200	TFG 1208	75,-
1000	1200	TFG 1210	80,-
1200	1200	TFG 1212	85,-
einhängbares Längsgitter, 1500 mm hoch			
850	1500	TFG 1508	80,-
1000	1500	TFG 1510	85,-
1200	1500	TFG 1512	90,-
einhängbares Längsgitter, 1800 mm hoch			
850	1800	TFG 1808	85,-
1000	1800	TFG 1810	90,-
1200	1800	TFG 1812	100,-


1 Paketwagen

mit 3 Gitterwänden, Traglast bis 600 kg

Paketwagen
1800 mm hoch
1000 × 700 mm

Bestell-Nr. TFC 578-3

€ **384,-**



Paketwagen
1500 mm hoch
1000 × 700 mm

Bestell-Nr. TFC 575-3

€ **373,-**



Paketwagen
1200 mm hoch
1000 × 700 mm

Bestell-Nr. TFC 572-3

€ **354,-**

Technische Pluspunkte:

- TAUFLEX Basiswagen mit verzinkten Gitterwänden
- Zerlegte Anlieferung, leichte Montage
- Gesamttraglast max. 600 kg
- Hochwertige Ladefläche aus Multiplexholz mit versiegelter Oberfläche, wasserfest verleimt nach DIN EN 314-2
- 2 Lenkrollen und 2 Bockrollen mit grauer TPE-Bereifung auf Kunststoff-Felge, Rad-ø 160 bzw. 200 mm, Radnaben mit Kugellagern, Lenkrollen mit Feststellern gemäß EN 1757-3
- Pulverbeschichtung in RAL 5010, Enzianblau, **andere RAL-Farben gegen einen Mehrpreis von nur 10%**

TAUFLEX
FLEXIBLE TRANSPORTGERÄTE



Ladeflächenmaß mm		Abmessungen mm			Rad-ø mm	Traglast kg	Gewicht kg	Bestell-Nr.	Preis €
l	b	L	B	H					

Paketwagen mit 3 Gitterwänden, Gesamthöhe 1200 mm

850	500	1040	500	1160	160	500	30	TFC 452-3	311,-
1000	600	1190	600	1200	200	600	47	TFC 562-3	338,-
1000	700	1190	700	1200	200	600	51	TFC 572-3	354,-
1200	800	1390	800	1200	200	600	63	TFC 582-3	384,-

Paketwagen mit 3 Gitterwänden, Gesamthöhe 1500 mm

850	500	1040	500	1460	160	500	31	TFC 455-3	324,-
1000	600	1190	600	1500	200	600	48	TFC 565-3	354,-
1000	700	1190	700	1500	200	600	53	TFC 575-3	373,-
1200	800	1390	800	1500	200	600	67	TFC 585-3	399,-

Paketwagen mit 3 Gitterwänden, Gesamthöhe 1800 mm

1000	600	1190	600	1800	200	600	50	TFC 568-3	363,-
1000	700	1190	700	1800	200	600	55	TFC 578-3	384,-
1200	800	1390	800	1800	200	600	69	TFC 588-3	415,-

Montageservice: Anlieferung als fertig montiertes Gerät gegen Mehrpreis

MSE 1

59,-

Paketwagen

mit 4 Gitterwänden, Traglast bis 600 kg


1

Paketwagen

1800 mm hoch
1000 × 700 mm

Bestell-Nr. TFC 578-4

€ **474,-**



Paketwagen

1500 mm hoch,
1000 × 700 mm

Bestell-Nr. TFC 575-4

€ **459,-**



Paketwagen

1200 mm hoch
1000 × 700 mm

Bestell-Nr. TFC 572-4

€ **434,-**

Technische Pluspunkte:

- TAUFLEX Basiswagen mit verzinkten Gitterwänden
 - Zerlegte Anlieferung, leichte Montage
 - Gesamttraglast max. 600 kg
 - Hochwertige Ladefläche aus Multiplexholz mit versiegelter Oberfläche, wasserfest verleimt nach DIN EN 314-2
 - 2 Lenkrollen und 2 Bockrollen mit grauer TPE-Bereifung auf Kunststoff-Felge, Rad-ø 160 bzw. 200 mm, Radnaben mit Kugellagern, Lenkrollen mit Feststellern gemäß EN 1757-3
 - Pulverbeschichtung in RAL 5010, Enzianblau
- andere RAL-Farben gegen einen Mehrpreis von nur 10%**

TAUFLEX
FLEXIBLE TRANSPORTGERÄTE



Ladeflächenmaß mm		Abmessungen mm			Rad-ø mm	Traglast kg	Gewicht kg	Bestell-Nr.	Preis €
l	b	L	B	H					
Paketwagen mit 4 Gitterwänden, Gesamthöhe 1200 mm									
850	500	1040	500	1160	160	500	34	TFC 452-4	386,-
1000	600	1190	600	1200	200	600	53	TFC 562-4	418,-
1000	700	1190	700	1200	200	600	58	TFC 572-4	434,-
1200	800	1390	800	1200	200	600	70	TFC 582-4	469,-

Paketwagen mit 4 Gitterwänden, Gesamthöhe 1500 mm

850	500	1040	500	1460	160	500	36	TFC 455-4	404,-
1000	600	1190	600	1500	200	600	55	TFC 565-4	439,-
1000	700	1190	700	1500	200	600	60	TFC 575-4	459,-
1200	800	1390	800	1500	200	600	75	TFC 585-4	489,-

Paketwagen mit 4 Gitterwänden, Gesamthöhe 1800 mm

1000	600	1190	600	1800	200	600	56	TFC 568-4	453,-
1000	700	1190	700	1800	200	600	62	TFC 578-4	474,-
1200	800	1390	800	1800	200	600	78	TFC 588-4	515,-

Montageservice: Anlieferung als fertig montiertes Gerät gegen Mehrpreis

MSE 1

59,-


1

Schwerlast-Etagenwagen

ROTAURO COMFORT, die Transportgeräte der neuen Generation

Die neuen Etagenwagen-Serien mit extra hoher Traglast und mit modularem Konzept.

- extrem belastbare Stahlschweißkonstruktion
- verstellbare Ladeflächen aus Multiplexholz, wasserfest nach DIN EN 314-2
- Standardausführung mit Auflegewinkel, 120 kg optional auch mit Winkeleisenrahmen, 150 kg (Schrägmontage möglich), Ladeflächen mit Unterzügen für höhere Traglast als Zubehör
- erweiterbar mit Deichsel und Kupplung und zentral über Pedal zu bedienenden Feststellern
- hochwertige Radausstattung mit Kugellagern, Rad-ø 200 mm, Alu-Felgen mit leichtlaufender Elastikgummi-Bereifung, Lenkrollen standardmäßig mit Totalfeststellern gem. EN 1757-3
- in 3 Standard-Ladeflächenmaßen lieferbar, Sonderabmessungen sind auf Anfrage möglich
- Pulverbeschichtung standardmäßig in RAL 5010, Enzianblau, 9 andere Farben ohne Mehrpreis



Bei Tiefe 700 mm:
Ausstattung mit
Einbauschränken auf
Anfrage möglich!

Zusatzausstattungen:



zentrale Feststellbremse
Bestell-Nr. RCZ 44
Mehrpreis 99,-

Kupplung als Zubehör
Bestell-Nr. RCZ 55
Mehrpreis 55,-

Deichsel als Zubehör
Bestell-Nr. RCZ 66
Mehrpreis 93,-

ab
€ 599,-

Traglast
bis 1200 kg
Traglast je Ladefläche
max. 200 kg



Ladefläche	1000 × 700	1200 × 800	1600 × 800
Ausführung ohne Gitter			
Etagenwagen mit 3 Ladeflächen, Höhe 1500 mm Elastikgummi-Bereifung auf Alufelgen, kugelgelagert	RCE 15107 599,-	RCE 15128 669,-	RCE 15168 769,-
Etagenwagen mit 4 Ladeflächen, Höhe 1800 mm Elastikgummi-Bereifung auf Alufelgen, kugelgelagert	RCE 18107 669,-	RCE 18128 749,-	RCE 18168 869,-
Zubehör			
Ladefläche aus Multiplexholz, Traglast 120 kg mit 1 Paar Auflegewinkel und Montagematerial	RCE 96107 74,-	RCE 96128 88,-	RCE 96168 110,-
Ladefläche aus Multiplexholz, Traglast 200 kg mit 1 Paar Auflagen, 2 Unterzügen und Montagematerial	RCE 97107 85,-	RCE 97128 96,-	RCE 97168 125,-
Ladefläche mit Winkeleisenrahmen, Traglast 150 kg mit Montagematerial	RCE 98107 78,-	RCE 98128 90,-	RCE 98168 112,-
Ladefläche mit Winkeleisenrahmen, Traglast 200 kg mit 1 zusätzlichen Unterzug und Montagematerial	RCE 99107 91,-	RCE 99128 99,-	RCE 99168 125,-

Schwerlast-Etagenwagen

ROTAURO COMFORT, die Transportgeräte der neuen Generation

1

Die neuen Etagenwagen-Serien mit extra hoher Traglast und mit modularem Konzept

- extrem belastbare Stahlschweißkonstruktion
- verstellbare Ladeflächen aus Multiplexholz, wasserfest nach DIN EN 314-2
- Standardausführung mit Auflegewinkel, 120 kg, optional auch mit Winkeleisenrahmen (Schrägmontage möglich), 150 kg, Ladeflächen mit Unterzügen für höhere Traglast als Zubehör
- Stirnwände mit verzinkten Gittern, einhängbares Längsgitter als Zubehör
- erweiterbar mit Deichsel und Kupplung und zentral über Pedal zu bedienenden Feststellern
- hochwertige Radausstattung mit Kugellagern, Rad-ø 200 mm, Alu-Felgen mit leichtlaufender Elastikgummi-Bereifung, Lenkrollen standardmäßig mit Totalfeststellern gem. EN 1757-3
- in 3 Standard-Ladeflächenmaßen lieferbar, Sonderabmessungen sind auf Anfrage möglich
- Pulverbeschichtung standardmäßig in RAL 5010, Enzianblau,

Komplett-Angebot:

Bestell-Nr. RCG 80107

€ 1.129,-



Traglast bis 1200 kg

Traglast je Ladefläche max. 200 kg



Komplett-Angebot :

Etagenwagen 1000 × 700, Höhe 1800 mm, mit einhängbarer Längswand, 1 Ladefläche mit Winkeleisenrahmen, Traglast 150 kg, 2 Ladeflächen mit Unterzügen, Traglast je 200 kg, Deichsel, Kupplung und Zentral-Feststellbremse



Ladefläche	1000 × 700	1200 × 800	1600 × 800
Ausführung Stirnwände mit Gitter			
Etagenwagen mit 3 Ladeflächen, Höhe 1500 mm Elastikgummi-Bereifung auf Alufelgen, kugelgelagert	RCG 15107 679,-	RCG 15128 769,-	RCG 15168 859,-
Etagenwagen mit 4 Ladeflächen, Höhe 1800 mm Elastikgummi-Bereifung auf Alufelgen, kugelgelagert	RCG 18107 759,-	RCG 18128 859,-	RCG 18168 979,-
Zubehör			
Ladefläche aus Multiplexholz, Traglast 120 kg mit 1 Paar Auflegewinkel und Montagmaterial	RCE 96107 74,-	RCE 96128 88,-	RCE 96168 110,-
Ladefläche aus Multiplexholz, Traglast 200 kg mit 1 Paar Auflagen, 3 Unterzügen und Montagmaterial	RCE 97107 85,-	RCE 97128 96,-	RCE 97168 125,-
Ladefläche mit Winkeleisenrahmen, Traglast 150 kg mit Montagmaterial	RCE 98107 78,-	RCE 98128 90,-	RCE 98168 112,-
Ladefläche mit Winkeleisenrahmen, Traglast 200 kg mit 1 zusätzlichen Unterzug und Montagmaterial	RCE 99107 91,-	RCE 99128 99,-	RCE 99168 125,-
zusätzliche Gitterlängswand, Höhe 1500 mm zum Einhängen, mit Montagmaterial	RCE 95107 72,-	RCE 95128 78,-	RCE 95168 92,-
zusätzliche Gitterlängswand, Höhe 1800 mm zum Einhängen, mit Montagmaterial	RCE 94107 80,-	RCE 94128 88,-	RCE 94168 103,-

1


Schwerlast-Plattformwagen

ROTAURO COMFORT, die Transportgeräte der neuen Generation

Die neuen Plattformwagen-Serien mit extra hoher Traglast und mit modularem Konzept.

- extrem belastbare Stahlschweißkonstruktion
- rutschsichere Ladefläche aus hochwertigem Multiplexholz, wasserfest verleimt nach DIN EN 314-2
- erweiterbar mit Deichsel und Kupplung und zentraler Feststellbremse
- hochwertige Radausstattung mit Kugellagern, Alu-Felgen und Polyurethan-Bereifung, Traglast 2200 kg
- in 4 Standard-Ladeflächenmaßen lieferbar
- Sonderabmessungen sind auf Anfrage möglich
- umweltfreundliche Pulverbeschichtung, standardmäßig in RAL 5010, Enzianblau, 9 andere Farben ohne Mehrpreis

**Traglast 2200 kg
Keine Montage,
sofort einsatzbereit,
rutschsichere Ladefläche!**



ab
€ 689,-

ab
€ 569,-



Ladefläche	1000 × 700	1200 × 800	1600 × 800	2000 × 800
Traglast 2200 kg				
Plattformwagen mit 1 Schiebebügel Polyurethan-Bereifung auf Alufelgen, kugelgelagert	RCP 21107 569,-	RCP 21128 599,-	RCP 21168 649,-	RCP 21208 709,-
Plattformwagen mit 2 Schiebebügeln Polyurethan-Bereifung auf Alufelgen, kugelgelagert	RCP 22107 609,-	RCP 22128 649,-	RCP 22168 709,-	RCP 22208 779,-
Plattformwagen mit 1 Stirnwand Polyurethan-Bereifung auf Alufelgen, kugelgelagert	RCP 23107 609,-	RCP 23128 649,-	RCP 23168 709,-	RCP 23208 779,-
Plattformwagen mit 2 Stirnwänden Polyurethan-Bereifung auf Alufelgen, kugelgelagert	RCP 24107 689,-	RCP 24128 739,-	RCP 24168 809,-	RCP 24208 889,-
Zubehör:				
separate Längswand aus Multiplexholz für Plattformwagen mit 2 Stirnwänden	RCP 99107 60,-	RCP 99128 63,-	RCP 99168 70,-	RCP 99208 76,-

Die neuen Tischwagen-Serien mit extra hoher Traglast und mit modularem Konzept.


- extrem belastbare Stahlschweißkonstruktion
- Ladeflächen aus hochwertigem Multiplexholz wasserfest verleimt nach DIN EN 314-2
- erweiterbar mit Deichsel und Kupplung und zentraler Feststellbremse
- hochwertige Radausstattung mit Kugellagern und Alu-Felgen
- Rad-ø 200 mm, Polyurethan-Bereifung, Traglast 2200 kg
- Lenkrollen standardmäßig mit Totalfeststellern gem. EN 1757-3
- in 4 Standard-Ladeflächenmaßen lieferbar
- Sonderabmessungen sind auf Anfrage möglich
- umweltfreundliche Pulverbeschichtung, standardmäßig in RAL 5010, Enzianblau, 9 andere Farben ohne Mehrpreis

**Traglast 2200 kg
Keine Montage,
sofort einsatzbereit!**


**auf Wunsch auch
mit rutschsicheren
Ladeflächen lieferbar!**



ab
€ 819,-




ab
€ 929,-




**Traglast obere und
mittlere Ladefläche:
max. 1000 kg**

Zusatzausstattungen:


Kupplung und Deichsel für die 2200-kg-Ausführungen auf Anfrage



zentrale Feststellbremse
Bestell-Nr. RCZ 44
Mehrpreis 99,-



Kupplung als Zubehör
auf Anfrage



Deichsel als Zubehör
auf Anfrage



Ladefläche	1000 × 700	1200 × 800	1600 × 800	2000 × 800
Traglast 2200 kg				
Tischwagen mit 2 Ladeflächen Polyurethan-Bereifung auf Alufelgen, kugelgelagert	RCT 21107 819,-	RCT 21128 869,-	RCT 21168 939,-	RCT 21208 1.059,-
Tischwagen mit 3 Ladeflächen Polyurethan-Bereifung auf Alufelgen, kugelgelagert	RCT 22107 929,-	RCT 22128 999,-	RCT 22168 1.119,-	RCT 22208 1.289,-

1 ERGOTRUCK Plattformwagen in 4 Abmessungen



ERGOTRUCK-Plattformwagen Ladefläche 1000 × 600 mm

Bestell-Nr. ERG 1131

€ 219,-




ERGOTRUCK-Plattformwagen

Ergonomische Produktlösungen spielen in der Lager- und Betriebseinrichtung eine immer wichtigere Rolle. Ziel ist es, Mitarbeiter vor körperlicher Überlastung und gesundheitlichen Schäden zu schützen. ERGOTRUCK-Transportgeräte ermöglichen eine körpergerechte Arbeitsposition und mehr Beinfreiheit. Leichte Bedienbarkeit wird gewährleistet durch:

- spurfreie Bereifung, ø 160 mm, Kugellager
- zentrale Feststellbremse TAUROSSTOP
- beste Anfahrigenschaften, geringer Rollwiderstand
- geräuscharmer Lauf
- für noch bequemeres Arbeiten zusätzlich mit „e-drive“, der elektrischen Anfahrhilfe ausrüstbar



Ladeflächen aus hochwertigem Multiplexholz, wasserfest verleimt nach DIN EN 314-2, mit glattem Rand ohne Bordkante. Die mit dem Fuß zu bedienende zentrale Feststellbremse wirkt gleichzeitig auf beide Bockrollen.



Ladeflächenmaß mm		Abmessungen mm			Rad-ø mm	Traglast kg	Gewicht kg	Bestell-Nr.	Preis €
l	b	L	B	H					
ERGOTRUCK Plattformwagen mit 1 Schiebebügel									
850	500	1076	500	1256	160	500	21	ERG 1130	209,-
1000	600	1226	600	1256	160	500	34	ERG 1131	219,-
1000	700	1226	700	1256	160	500	36	ERG 1132	229,-
1200	800	1426	800	1256	160	500	42	ERG 1133	239,-
Mehrpreis für elektrische Antriebseinheit „e-drive“ inkl. Akku, Ladegerät und Montage								EAH 1000	1.968,-

ERGOTRUCK Tischwagen mit 2 oder 3 Ladeflächen

1

ERGOTRUCK-Tischwagen

Ergonomische Produktlösungen spielen in der Lager- und Betriebseinrichtung eine immer wichtigere Rolle. Ziel ist es, Mitarbeiter vor körperlicher Überlastung und gesundheitlichen Schäden zu schützen. ERGOTRUCK-Transportgeräte ermöglichen eine körpergerechte Arbeitsposition und mehr Beinfreiheit. Leichte Bedienbarkeit wird gewährleistet durch:

- spurfreie Bereifung, ø 160 mm, Kugellager
- zentrale Feststellbremse TAUROSTOP
- beste Anfahrigenschaften, geringer Rollwiderstand
- geräuscharmer Lauf
- **für noch bequemeres Arbeiten zusätzlich mit „e-drive“, der elektrischen Anfahrhilfe ausrüstbar**

ERGOTRUCK-Tischwagen
mit 2 Ladeflächen, 1000 × 600 mm
Gesamttraglast 500 kg

Bestell-Nr. ERG 1154

€ **289,-**



ERGOTRUCK-Tischwagen


mit 3 Ladeflächen, 1000 × 600 mm
Gesamttraglast 500 kg

Bestell-Nr. ERG 1164

€ **409,-**



Ladeflächen aus hochwertigem Multiplexholz, wasserfest verleimt nach DIN EN 314-2, mit Bordleiste aus Stahl oder bündig ohne Rand. Gesamttraglast 500 kg, obere Ladefläche 125 kg. Die mit dem Fuß zu bedienende zentrale Feststellbremse wirkt gleichzeitig auf beide Bockrollen.



ERGOTRUCK®
ERGONOMISCHE TRANSPORTGERÄTE



Ladeflächenmaß mm		Abmessungen mm			Rad-ø mm	Traglast kg	Gewicht kg	oben mit Bordleisten	mit bündiger Ladefläche	Preis €
l	b	L	B	H				Bestell-Nr.	Bestell-Nr.	

ERGOTRUCK Tischwagen mit 2 Ladeflächen

850	500	1076	500	1256	160	500	38	ERG 1152	ERG 1153	279,-
1000	600	1226	600	1256	160	500	45	ERG 1154	ERG 1155	289,-
1000	700	1226	706	1256	160	500	51	ERG 1156	ERG 1157	309,-
1200	800	1426	800	1256	160	500	57	ERG 1158	ERG 1159	329,-

ERGOTRUCK Tischwagen mit 3 Ladeflächen

850	500	1076	500	1256	160	500	45	ERG 1162	ERG 1163	399,-
1000	600	1226	600	1256	160	500	55	ERG 1164	ERG 1165	409,-
1000	700	1226	706	1256	160	500	62	ERG 1166	ERG 1167	429,-
1200	800	1426	800	1256	160	500	72	ERG 1168	ERG 1169	469,-

Mehrpreis für elektrische Anfahrhilfe „e-drive“ inkl. Akku, Ladegerät und Montage

EAH 1000

1.968,-

1 ERGOTRUCK Transportgeräte

ergonomische Griffanordnung, müheloses Manövrieren

Ergonomische Produktlösungen spielen in der Lager- und Betriebseinrichtung eine immer wichtigere Rolle. Ziel ist es, Mitarbeiter vor körperlicher Überlastung und gesundheitlichen Schäden zu schützen. ERGOTRUCK-Transportgeräte ermöglichen eine körpergerechte Arbeitsposition und mehr Beinfreiheit. Leichte Bedienbarkeit wird gewährleistet durch:

- spurfreie Bereifung, ø 160 mm, Kugellager
- zentrale Feststellbremse TAUROSTOP
- beste Anfahrleistung, geringer Rollwiderstand
- geräuscharmer Lauf



Bestell-Nr. ERG 1120

€ 359,-



ERGOTRUCK-Kombiwagen

vielseitig einsetzbar und platzsparend zusammenklappbar, mit wenigen Handgriffen als Stirnwagen oder als Tischwagen einzurichten.

- Gesamttraglast 500 kg, obere Ladefläche 80 kg
- Ladehöhen 252 und 915 mm
- Ladeflächen aus unverwüstlichem Multiplexholz wasserfest verleimt nach DIN EN 314-2
- Ladeflächenmaß unten 1000 × 600 mm, oben 950 × 520 mm
- Klappmaß: 1112 × 618 × 453 mm

ERGOTRUCK®
ERGONOMISCHE TRANSPORTGERÄTE



Bestell-Nr. ERG 1100

€ 229,-



Bestell-Nr. ERG 1110

€ 309,-



ERGOTRUCK-Plattformwagen

mit klappbarem Schiebegriff, Ladefläche aus Multiplexholz, 1000 × 600 mm, Traglast 500 kg, Klappmaß: 1105 × 618 × 385 mm

ERGOTRUCK-Geländerwagen

mit klappbarem Schiebegriff, Ladefläche aus Multiplexholz, 1000 × 600 mm, Traglast 500 kg, Klappmaß: 1133 × 648 × 453 mm

ERGOTRUCK-Transportgeräte

jetzt auch mit elektrischer Anfahrhilfe „e-drive“!
schützt Ihre Mitarbeiter vor körperlicher Überlastung,
komfortableres Arbeiten bei weniger Beschwerden!

zusätzlicher Li-Ionen-Akku

Bestell-Nr. EAH-LA € 449,-

Ladegerät, einzeln

Bestell-Nr. EAH-LG € 89,-



ERGOTRUCK Plattformwagen

1000 × 600 mm, klappbar
Bestell-Nr. ERG 1100

€ 229,-

e-drive, inkl. Montage

Bestell-Nr. EAH 1000

€ 1.968,-

komplett

€ 2187,-



ERGOTRUCK Kombiwagen

1000 × 600 mm, klappbar
Bestell-Nr. ERG 1120

€ 359,-

e-drive, inkl. Montage

Bestell-Nr. EAH 1000


€ 1.968,-

komplett

€ 2317,-

- leichtes Anfahren von schweren Lasten
- effizienteres und schnelleres Arbeiten
- bessere Lenkbarkeit bei großen Lasten
- stufenlose Geschwindigkeitsregelung durch ergonomische Ein-Knopf-Bedienung für Vorwärts- und Rückwärtsfahrt
- kraftvoller 24 V-Getriebemotor
- wechselbarer Li-Ionen-Akku
- Ladegerät im Lieferumfang


ERGOTRUCK®
ERGONOMISCHE TRANSPORTGERÄTE



ergonomische Handgriffe mit Fahr-
schalter für stufenlose Geschwindig-
keitsregelung (vor- und rückwärts)



kraftvoller Motor in solidem Gehäuse
aus verzinktem Stahlblech, spurfreies,
austauschbares Antriebsrad



einfach zu wechselnder Li-Ionen-Akku,
24 V, in Schnellwechsel-Halterung



passendes Ladegerät im Lieferumfang,
Ladung kann auch im Gerät erfolgen

1 Hordenwagen

individuelle Ausführungen nach Ihrem Bedarf

Wir fertigen Hordenwagen nach Ihrem Bedarf, angepasst an Ihre betrieblichen Erfordernisse. Bitte bestimmen Sie anhand des nebenstehenden Formulars die Maße.

Bitte beachten Sie bei diesen Werten die sich ergebenden Gesamtabmessungen. Denken Sie dabei auch bitte an die Durchfahrtbreiten und -höhen in Ihrem Betrieb.

Radausstattung standardmäßig mit 4 Lenkrollen, davon 2 mit Totalfeststellern gemäß EN 1757-3, ø 125 mm, Elastik-Vollgummi schwarz, kugelgelagert

Hinweise zur Radausstattung finden Sie auf den Seiten mit Plattformwagen, Tischwagen oder Etagenwagen.



**Abstand
variabel
einstellbar
bei allen
Ausführungen**

Traglast 400 kg
mit 2 × 12 Auflagen, 96 mm lichter Abstand
L × B × H: 1390 × 800 × 1695 mm

Bestell-Nr. HW 1-122

€ 669,-



Traglast 500 kg
mit 3 × 12 Auflagen
L × B × H: 1390 × 800 × 1695 mm

Bestell-Nr. HW 1-123

€ 899,-



Traglast 800 kg
L × B × H: 2655 × 1415 × 1990 mm
zweiseitig, mit 4 × 17 Auflagen,
lichter Abstand 70 mm
Sonderanfertigung auf Anfrage



Traglast 600 kg
mit 4 × 12 Auflagen
L × B × H: 1390 × 800 × 1695 mm

Bestell-Nr. HW 1-124

€ 1.029,-

ROTAURO®
TRANSPORTGERÄTE

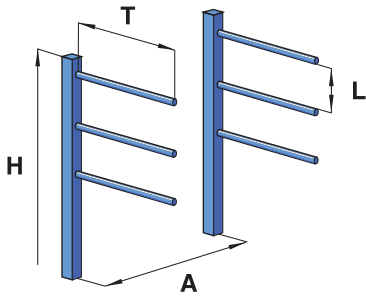


Hordenwagen für Ihren speziellen Einsatzzweck:..... Stück

Ausführung:

einseitig zweiseitig

Auflagen:



Anzahl je Ebene: Stück

Abstand Mitte zu Mitte A:..... mm

Nutztiefe der Auflagen T:..... mm

Anzahl der Ebenen: Stück

lichter Abstand der Ebenen L:..... mm

max. Belastung je Ebene:kg

max. mögliche Höhe (Durchfahrthöhen beachten) H:mm

Gesamtbelastung (gleichmäßig verteilte Last): kg

Schiebebügel (Greifhöhe):.....mm

Radausstattung:

- TPE grau Vollgummi grau
- Elastik schwarz Elastik grau
- Polyurethan Polyamid
- Lufträder ø 220 mm Lufträder ø 260 mm
- elektrisch leitfähig, Vollgummi schwarz

Sonstige Anforderungen:

(Rollenmontierung längs/quer, alle Rollen als Lenkrollen, damit allseitig verfahrbar, o.ä.)

.....

Oberfläche:



- Pulverbeschichtung RAL
- elektrisch leitfähige Pulverbeschichtung RAL 7035
- rostfreier Stahl

Firma: **Telefon:**

Ansprechpartner:..... **Telefax:**.....

1 Rollbehälter

modular aufgebaut



Rollbehälter

- modulare Bauweise mit neuartiger Klemmtechnik
- Rollplatte wahlweise aus Kunststoff (HDPE) in 5 verschiedenen Farben, aus gehobelten Holzbrettern mit verzinkten Eckbeschlägen oder aus galvanisch verzinktem Stahl
- Gitterwände aus Rundrohr, ø 22 mm, mit Flacheisen ausgefacht, galvanisch verzinkt
- bestückbar mit max. 4 bzw. 5 Böden
- 2 Lenk- und 2 Bockrollen, ø 108 mm, aus Polypropylen, mit Fadenschutz
- Einsatz im Temperaturbereich von -10 °C bis +60 °C
- Andere Rollenausstattung - z.B. für den Einsatz in Kühllhäusern - auf Anfrage!

Textilspannband

Bestell-Nr. KRB 5 € 14,-

Gummispannband

Bestell-Nr. KRB 6 € 14,40

Traglast 500 kg



Ausführung Maße mm	Böden Nutzhöhe	Kunststoff RAL 3000	Kunststoff RAL 5010	Kunststoff RAL 5012	Kunststoff RAL 6024	Kunststoff RAL 7032	Bodenplatte aus Holz	Bodenplatte aus Stahl
-----------------------	-------------------	------------------------	------------------------	------------------------	------------------------	------------------------	-------------------------	--------------------------

Rollplatte, einzeln

Kunststoff: 724 × 815	Holz: 724 × 810	Stahl: 710 × 800	RPK 1 51,-	RPK 2 51,-	RPK 3 51,-	RPK 4 51,-	RPK 5 51,-	RPH 6 51,-	RPM 7 51,-
--------------------------	--------------------	---------------------	---------------	---------------	---------------	---------------	---------------	---------------	---------------

Rollbehälter, 2-seitig mit Gittern

Gitter: 4 / 4 724 × 815 × 1640	max. 4 1460	ROF 241 124,-	ROF 242 124,-	ROF 243 124,-	ROF 244 124,-	ROF 245 124,-	ROF 246 124,-	ROF 247 151,-
Gitter: 4 / 5 724 × 815 × 1840	max. 5 1650	ROF 261 130,-	ROF 262 130,-	ROF 263 130,-	ROF 264 130,-	ROF 265 130,-	ROF 266 130,-	ROF 267 151,-

Rollbehälter, 3-seitig mit Gittern


Gitter: 4 / 4 724 × 815 × 1640	max. 4 1460	ROF 341 146,-	ROF 342 146,-	ROF 343 146,-	ROF 344 146,-	ROF 345 146,-	ROF 346 146,-	ROF 347 154,-
Gitter: 4 / 5 724 × 815 × 1840	max. 5 1650	ROF 361 155,-	ROF 362 155,-	ROF 363 155,-	ROF 364 155,-	ROF 365 155,-	ROF 366 155,-	ROF 367 163,-

Kunststoffzwischenböden, für 2-, 3- und 4-seitige Rollcontainer

2-seitig B × T: 620 × 810	KZB 21 32,-	KZB 22 32,-	KZB 23 32,-	KZB 24 32,-	KZB 25 32,-
3-seitig B × T: 620 × 760	KZB 31 32,-	KZB 32 32,-	KZB 33 32,-	KZB 34 32,-	KZB 35 32,-
4-seitig B × T: 620 × 710	KZB 41 32,-	KZB 42 32,-	KZB 43 32,-	KZB 44 32,-	KZB 45 32,-

Drahtgitterböden:



für alle Rollbehälter lose einhängbar, galvanisch verzinkt
Bestell-Nr. GZB 1 € 35,-



Rollbehälter, 4-seitig mit Gittern

Vorderwand wahlweise einteilig, halb abklappbar oder zweiteilig, einzeln schwenkbar, bestückbar mit max. 5 Böden

Andere Rollenausstattungen auf Anfrage!



Rollregal

komplett inkl. 3 Gitterböden mit 25 mm Aufkantung, wahlweise waagrecht oder 20° geneigt, 4 Lenkrollen, ø 108 mm, 2 davon mit Feststellern, Gitter mit 6-facher Ausfachung, für Bestückung mit max. 6 Zwischenböden

Zusatzboden für Rollregal

mit Aufkantung, 25mm hoch, galvanisch verzinkt
Bestell-Nr. GZB 2 € 37,-

Traglast 500 kg								
-----------------	--	--	--	--	--	--	--	--

Ausführung Maße mm	Nutzhöhe mm	Kunststoff RAL 3000	Kunststoff RAL 5010	Kunststoff RAL 5012	Kunststoff RAL 6024	Kunststoff RAL 7032	Bodenplatte aus Holz	Bodenplatte aus Stahl
-----------------------	----------------	------------------------	------------------------	------------------------	------------------------	------------------------	-------------------------	--------------------------

Rollbehälter, 4-seitig mit Gittern, mit einteiliger Vorderwand

Gitter: 4 / 4 724 × 815 × 1640	max. 4 1460	ROF 1441 184,-	ROF 1442 184,-	ROF 1443 184,-	ROF 1444 184,-	ROF 1445 184,-	ROF 1446 186,-	ROF 1447 194,-
Gitter: 4 / 5 724 × 815 × 1840	max. 5 1650	ROF 1461 201,-	ROF 1462 201,-	ROF 1463 201,-	ROF 1464 201,-	ROF 1465 201,-	ROF 1466 203,-	ROF 1467 210,-

Rollbehälter, 4-seitig mit Gittern, mit zweiteiliger, halb abklappbarer Vorderwand

Gitter: 4 / 4 724 × 815 × 1640	max. 4 1460	ROF 2441 188,-	ROF 2442 188,-	ROF 2443 188,-	ROF 2444 188,-	ROF 2445 188,-	ROF 2446 190,-	ROF 2447 198,-
Gitter: 4 / 5 724 × 815 × 1840	max. 5 1650	ROF 2461 205,-	ROF 2462 205,-	ROF 2463 205,-	ROF 2464 205,-	ROF 2465 205,-	ROF 2466 206,-	ROF 2467 214,-

Rollbehälter, 4-seitig mit Gittern, mit 2 halben Vorderwänden, einzeln schwenkbar


Gitter: 4 / 5 724 × 815 × 1840	max. 5 1650	ROF 3461 205,-	ROF 3462 205,-	ROF 3463 205,-	ROF 3464 205,-	ROF 3465 205,-	ROF 3466 206,-	ROF 3467 214,-
-----------------------------------	----------------	-------------------	-------------------	-------------------	-------------------	-------------------	-------------------	-------------------

Rollregal, 3-seitig mit Gittern, komplett mit 3 Gitterböden

Böden mit Aufkantung, wahlweise waagrecht oder 20° geneigt

Böden waagrecht 724 × 815 × 1840	max. 6 1600	RRW 331 255,-	RRW 332 255,-	RRW 333 255,-	RRW 334 255,-	RRW 335 255,-	RRW 336 257,-	RRW 337 263,-
Böden 20° geneigt 724 × 815 × 1840	max. 5 1600	RRG 331 255,-	RRG 332 255,-	RRG 333 255,-	RRG 334 255,-	RRG 335 255,-	RRG 336 257,-	RRG 337 263,-

1 Rollbehälter mit engmaschiger Drahtausfachung



Rollbehälter

Seitenwände mit Drahtausfachung, 50 × 50 × 4 mm, Oberfläche galvanisch verzinkt, Bodenplatte wahlweise aus Kunststoff, Holz oder Stahl, 2 Lenk- und 2 Bockrollen aus Polypropylen, ø 108 mm, Ausführungen in verschiedenen Höhen, 3- und 4-seitig geschlossen sowie mit Dach, Türen ein- oder zweiteilig
Drahtgitterböden als Zubehör, alle 50 mm in Seitengitter einhängbar.
Andere Radausstattungen auf Anfrage!

Drahtgitterboden
zum Einhängen
in die Seitengitter

Bestell-Nr. GZB 1
€ 35,-

Traglast 500 kg



Ausführung Maße mm	Böden Nutzhöhe	Kunststoff RAL 3000	Kunststoff RAL 5010	Kunststoff RAL 5012	Kunststoff RAL 6024	Kunststoff RAL 7032	Bodenplatte aus Holz	Bodenplatte aus Stahl
-----------------------	-------------------	------------------------	------------------------	------------------------	------------------------	------------------------	-------------------------	--------------------------

Rollbehälter, 3-seitig mit Drahtgittern

---- 724 × 815 × 1350	beliebig 1020	ROD 301 181,-	ROD 302 181,-	ROD 303 181,-	ROD 304 181,-	ROD 305 181,-	ROD 306 182,-	ROD 307 188,-
---- 724 × 815 × 1550	beliebig 1350	ROD 331 201,-	ROD 332 201,-	ROD 333 201,-	ROD 334 201,-	ROD 335 201,-	ROD 336 202,-	ROD 337 208,-
---- 724 × 815 × 1800	beliebig 1585	ROD 351 213,-	ROD 352 213,-	ROD 353 213,-	ROD 354 213,-	ROD 355 213,-	ROD 356 214,-	ROD 357 220,-

Rollbehälter, 4-seitig mit Drahtgittern, mit einteiliger Tür

---- 724 × 815 × 1350	beliebig 1020	ROD 401 208,-	ROD 402 208,-	ROD 403 208,-	ROD 404 208,-	ROD 405 208,-	ROD 406 210,-	ROD 407 216,-
---- 724 × 815 × 1550	beliebig 1350	ROD 431 235,-	ROD 432 235,-	ROD 433 235,-	ROD 434 235,-	ROD 435 235,-	ROD 436 236,-	ROD 437 242,-
---- 724 × 815 × 1800	beliebig 1585	ROD 451 251,-	ROD 452 251,-	ROD 453 251,-	ROD 454 251,-	ROD 455 251,-	ROD 456 252,-	ROD 457 259,-

Rollbehälter, 5-seitig mit Drahtgittern, mit einteiliger Tür und Dach

---- 724 × 815 × 1250	beliebig 1020	ROD 5101 233,-	ROD 5102 233,-	ROD 5103 233,-	ROD 5104 233,-	ROD 5105 233,-	ROD 5106 235,-	ROD 5107 241,-
---- 724 × 815 × 1650	beliebig 1350	ROD 5131 260,-	ROD 5132 260,-	ROD 5133 260,-	ROD 5134 260,-	ROD 5135 260,-	ROD 5136 262,-	ROD 5137 268,-
---- 724 × 815 × 1800	beliebig 1585	ROD 5151 276,-	ROD 5152 276,-	ROD 5153 276,-	ROD 5154 276,-	ROD 5155 276,-	ROD 5156 278,-	ROD 5157 284,-
1 klappbarer Boden 724 × 815 × 1800	beliebig 1585	ROD 6151 298,-	ROD 6152 298,-	ROD 6153 298,-	ROD 6154 298,-	ROD 6155 298,-	ROD 6156 300,-	ROD 6157 306,-

Rollbehälter, 5-seitig mit Drahtgittern, mit 2 halben Türen und Dach

1 klappbarer Boden 724 × 815 × 1800	beliebig 1585	ROD 7151 316,-	ROD 7152 316,-	ROD 7153 316,-	ROD 7154 316,-	ROD 7155 316,-	ROD 7156 317,-	ROD 7157 323,-
--	------------------	-------------------	-------------------	-------------------	-------------------	-------------------	-------------------	-------------------



Stahlrollbehälter

Stahlrollplatte 1200 × 800 mm, Rahmen aus Rechteckrohr 40 × 20 mm, 4 Lenkrollen mit grauer Elastikbereifung, ø 125 mm, davon 2 mit Feststellern, Gitterwände aus Stahlrohr, ø 22 mm, mit Drahtausfachung 50 × 50 × 4 mm, alle Stahlteile galvanisch verzinkt, in 5 Ausführungen lieferbar, Gitterböden zum Einhängen als Zubehör, 2 Schiebegriffe gegen Mehrpreis, direkt mitbestellen, nicht nachrüstbar! Traglast je Boden 150 kg, Gesamttraglast 500 kg

	Außenmaße mm	Innenmaße mm	Bestell-Nr.	Preis
Stahlrollplatte				
einzel	800 × 1200	----	ROE 1128	125,-
Stahlrollbehälter				
mit 2 Seitenwänden und Stabilisierungsrahmen	800 × 1200 × 1820	1150 × 790 × 1605	ROE 2128	284,-
mit 2 Seitenwänden und Rückwand	800 × 1200 × 1820	1150 × 775 × 1605	ROE 3128	316,-
mit 2 Seitenwänden, Rückwand und halb abklappbarer Vorderwand	800 × 1200 × 1820	1150 × 750 × 1605	ROE 4128	416,-
mit 2 Seitenwänden, Rückwand und 2 Flügeltüren	800 × 1200 × 1820	1150 × 750 × 1605	ROE 4228	398,-
mit 2 Seitenwänden, Rückwand, 2 Flügeltüren und Dach	800 × 1200 × 1820	1150 × 750 × 1605	ROE 5128	430,-
Zubehör				
Zwischenboden ohne Aufkantung	800 × 1200	----	ROB 10	51,-
Zwischenboden mit 20 mm Aufkantung	800 × 1200	----	ROB 20	51,-
Zwischenboden mit 20 mm Aufkantung, schräg einhängbar	800 × 1200	----	ROB 30	51,-
2 senkrechte Schiebegriffe, nicht nachrüstbar, Mehrpreis	Rohr-ø 22	----	ROG 10	25,-



1 Drahtkastenwagen in 2 Größen, mit 5 Radausstattungen



halb offen

Bestell-Nr. VR 2514
€ 409,-

komplett geschlossen

Bestell-Nr. VR 2517
€ 429,-



Ausführung mit halber Klappe
1250 × 800 mm

Bestell-Nr. VR 2522
€ 479,-



Klappdeckel
mit angeschweißtem Griff
gegen Aufpreis

Solide Stahlschweißkonstruktion,
tragender Rahmen und Eckprofile aus Winkleisen 40 × 40 × 4 mm.
Die Seitenwände sind aus Baustahlgitter, 50 × 50 × 4 mm,
die Böden aus Multiplexholz mit vergüteter Oberfläche,
wasserfest verleimt nach DIN EN 314-2
Alle Wagen haben 2 Lenk- und 2 Bockrollen mit
Totalfeststellern an den Lenkrollen gemäß EN 1757-3.
Rad-ø × Radbreite 200 × 50 mm, bei Lufträdern 260 × 85 mm

Lackierung: Umweltfreundliche Pulverbeschichtung,
standardmäßig in RAL 5010, Enzianblau,
9 weitere Farben ohne Aufpreis



Deckelverschluss
für 1 oder 2 Vorhängeschlösser
gegen Aufpreis



Ausführung	Nutzmaße L × B × H mm	TPE, grau ø 200 mm Kugellager	Elastik ø 200 mm Kugellager	Polyurethan ø 200 mm Kugellager	Luftreifen ø 260 mm Kugellager				
halb offen	1050 × 700 × 800	VR 2514	409,-	EK 2514	469,-	PK 2514	509,-	LK 2514	619,-
	1250 × 800 × 800	VR 2525	429,-	EK 2525	499,-	PK 2525	539,-	LK 2525	649,-
komplett geschlossen	1050 × 700 × 800	VR 2517	429,-	EK 2517	489,-	PK 2517	539,-	LK 2517	649,-
	1250 × 800 × 800	VR 2528	459,-	EK 2528	529,-	PK 2528	569,-	LK 2528	679,-
halb geklappt	1050 × 700 × 800	VR 2511	439,-	EK 2511	509,-	PK 2511	549,-	LK 2511	659,-
	1250 × 800 × 800	VR 2522	479,-	EK 2522	539,-	PK 2522	589,-	LK 2522	699,-

Mehrpreis für Klappdeckel 1050 × 700 mm: D 1070
Mehrpreis für Klappdeckel 1250 × 800 mm: D 1280

130,-
135,-

Mehrpreis für Deckelverschluss 1-fach: D 10-10
Mehrpreis für Deckelverschluss 2-fach: D 10-12


35,-
65,-

Blechkastenwagen

in 2 Größen, mit 5 Radausstattungen

1

Zusatzausstattung:
Klapptoppl mit
angeschweißtem Griff



Standardversion
1050 × 700 × 800 mm,
1 Längswand halb geklappt,
TPE-Bereifung, Kugellager

Bestell-Nr. VR 311
€ **519,-**

Zwei verschiedene Größen lieferbar!

Hergestellt in einer soliden Ganzstahlkonstruktion,
Wände Stahlblech, Bodenplatte aus Multiplexholz.

Lackierung: Pulverbeschichtung,
standardmäßig in Enzianblau, RAL 5010,
9 weitere Farben ohne Aufpreis!

Radausstattung:

4 Ausführungen stehen zur Auswahl,
Rad-ø 200 mm oder große Lufträder 260 × 85 mm.
Alle Geräte mit 2 Lenk- und 2 Bockrollen und mit
Totalfeststellern an den Lenkrollen gemäß EN 1757-3



komplett geschlossen



halb offen

ROTAURO[®]
TRANSPORTGERÄTE



Ausführung	Nutzmaße L × B × H mm	TPE, grau ø 200 mm Kugellager	Elastik ø 200 mm Kugellager	Polyurethan ø 200 mm Kugellager	Luftreifen ø 260 mm Kugellager				
halb offen	1050 × 700 × 800	VR 314	469,-	EK 314	539,-	PK 314	589,-	LK 314	699,-
	1250 × 800 × 800	VR 325	519,-	EK 325	599,-	PK 325	639,-	LK 325	759,-
komplett geschlossen	1050 × 700 × 800	VR 317	489,-	EK 317	569,-	PK 317	609,-	LK 317	729,-
	1250 × 800 × 800	VR 328	539,-	EK 328	609,-	PK 328	659,-	LK 328	779,-
halb geklappt	1050 × 700 × 800	VR 311	519,-	EK 311	589,-	PK 311	629,-	LK 311	749,-
	1250 × 800 × 800	VR 312	559,-	EK 312	639,-	PK 312	679,-	LK 312	799,-

Mehrpreis für Klappdeckel 1050 × 700 mm: D 107 **135,-**
 Mehrpreis für Klappdeckel 1250 × 800 mm: D 128 **140,-**

1 Schrankwagen mit Gitterwänden



Ausführung ohne Fachböden

Bestell-Nr. VC 100

€ **739,-**



Komplettangebot:
Schrankwagen VC 120
mit 2 Fachböden

Bestell-Nr. VC 220

€ **955,-**

Langlebige Stahlkonstruktion mit zweiflügeliger Tür, allseitig mit Drahtgitter verkleidet.
Sichere Verriegelung oben und unten durch einen zweiriegeligen Verschluss mit Zylinderschloss.
Serienmäßig mit Grundboden, zusätzliche Fachböden können im Raster von 100 mm eingesetzt werden.

Ladeflächen: Multiplexholz, wasserfest verleimt nach DIN EN 314-2

Lackierung: Pulverbeschichtung in Enzianblau, RAL 5010, 9 weitere Farben ohne Mehrpreis

Ausführungen: mit Schiebegriff, 2 Lenk- und 2 Bockrollen, ø 200 mm, TPE-Bereifung in Grau, Kugellager
Lenkrollen mit Totalfeststellern gemäß EN 1757-3

für Hubgeräte, mit Flacheisenfüßen, ohne Schiebegriff, Unterfahrhöhe 100 mm

für Hebelroller, ohne Schiebegriff, mit 2 Füßen und 2 Bockrollen, ø 200 mm, TPE-Bereifung in Grau, Kugellager

Andere Abmessungen und Verkleidungen auf Anfrage!



ROTAURO[®]
TRANSPORTGERÄTE



Ausführung	Traglast	Außenmaße Länge × Breite × Höhe	Ladeflächenmaße Länge × Breite	Bestell-Nr.	Preis
Schrankwagen mit Rollen	600 kg	1190 × 750 × 1776 mm	1050 × 680 mm	VC 100	739,-
Schrankwagen für Hubgeräte	600 kg	1080 × 750 × 1640 mm	1050 × 680 mm	VC 101	709,-
Schrankwagen für Hebelroller	600 kg	1080 × 750 × 1776 mm	1050 × 680 mm	VC 102	719,-
Fachboden inkl. Auflagen	80 kg	-----	1050 × 680 mm	VCF 100	59,-
Schrankwagen mit Rollen	600 kg	1390 × 850 × 1776 mm	1250 × 780 mm	VC 120	829,-
Schrankwagen für Hubgeräte	600 kg	1280 × 850 × 1640 mm	1250 × 780 mm	VC 121	799,-
Schrankwagen für Hebelroller	600 kg	1280 × 850 × 1776 mm	1250 × 780 mm	VC 122	819,-
Fachboden inkl. Auflagen	80 kg	-----	1250 × 780 mm	VCF 120	69,-



Bestell-Nr. VCB 100

€ **939,-**



Sonderausführung als Kommissionierwagen mit versenkten Bedienelementen und Außenabmessungen im EURO-Palettenmaß für den platzsparenden LKW-Transport auf Anfrage!

Langlebige Stahlkonstruktion mit zweiflügeliger Tür, allseitig mit verzinktem Stahlblech verkleidet. Sichere Verriegelung oben und unten durch einen zweiriigeligen Verschluss mit Zylinderschloss. Serienmäßig mit Grundboden, zusätzliche Fachböden können im Raster von 100 mm eingesetzt werden.

Ladeflächen: Multiplexholz

Lackierung: Pulverbeschichtung in Enzianblau, RAL 5010, 9 weitere Farben ohne Mehrpreis

Ausführungen: mit Schiebegriff, 2 Lenk- und 2 Bockrollen, ø 200 mm, TPE-Bereifung in Grau, Kugellager Lenkrollen mit Totalfeststellern gemäß EN 1757-3

für Hubgeräte, mit Flacheisenfüßen, ohne Schiebegriff, Unterfahrhöhe 100 mm

für Hebelroller, ohne Schiebegriff, mit 2 Füßen und 2 Bockrollen, ø 200 mm, TPE-Bereifung in Grau, Kugellager

Andere Abmessungen und Verkleidungen auf Anfrage!



ROTAURO®
TRANSPORTGERÄTE

10
Jahre

10
Jahre
Qualitätsgarantie

Ausführung	Traglast	Außenmaße Länge × Breite × Höhe	Ladeflächenmaße Länge × Breite	Bestell-Nr.	Preis
Schrankwagen mit Rollen	600 kg	1190 × 750 × 1776 mm	1050 × 680 mm	VCB 100	939,-
Schrankwagen für Hubgeräte	600 kg	1080 × 750 × 1640 mm	1050 × 680 mm	VCB 101	909,-
Schrankwagen für Hebelroller	600 kg	1080 × 750 × 1776 mm	1050 × 680 mm	VCB 102	929,-
Fachboden inkl. Auflagen	80 kg	-----	1050 × 680 mm	VCF 100	59,-
Schrankwagen mit Rollen	600 kg	1390 × 850 × 1776 mm	1250 × 780 mm	VCB 120	1.069,-
Schrankwagen für Hubgeräte	600 kg	1280 × 850 × 1640 mm	1250 × 780 mm	VCB 121	1.039,-
Schrankwagen für Hebelroller	600 kg	1280 × 850 × 1776 mm	1250 × 780 mm	VCB 122	1.049,-
Fachboden inkl. Auflagen	80 kg	-----	1250 × 780 mm	VCF 120	69,-

1 Handpritschenwagen


Serien 400/410

Langlebige Rahmenkonstruktion aus Winkeleisen mit Verstärkungsunterzügen aus Rechteckrohr. Ladeflächen und Seitenwände aus vergütetem Multiplexholz, wasserfest nach DIN EN 314-2. Die Lenkung erfolgt über einen geschmiedeten Kugel-Lenkkranz. Die Zugdeichseln sind unfallsicher im Drehschemel gelagert und standardmäßig als Handdeichsel ausgeführt. Die Ausführung mit Zugöse ist für alle Handpritschenwagen gegen Mehrpreis lieferbar.



ROTAURO®
TRANSPORTGERÄTE

**rutschsichere
Ladefläche!**



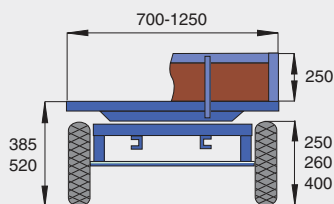
**Geschmiedete
Kupplungsöse**

Loch-ø 34 mm,
Dicke 22 mm

Bestell-Nr. DK 11
€ 58,-

**Feststellbremse
serienmäßig**

wirkt bei senkrecht
stehender Deichsel
auf die Vorderräder

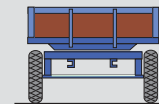
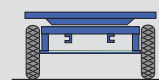


Geräte in Sonderabmessungen oder mit individueller Ausstattung sind auf Anfrage lieferbar.



Handpritschenwagen Serien 400/410

Mit 5 Ladeflächenmaßen und 2 Radausstattungen, jeweils rollen- oder kugelgelagert, bieten diese Serien Lösungen für nahezu jeden Bedarf.



Traglast kg	Ladefläche mm	Ladehöhe mm	Rad-ø × Breite mm	Bereifung	Radlagerung	Ausführung ohne Aufbau		Ausführung mit Bordwänden	
						400/10 400/11	575,- 615,-	410/10 410/11	785,- 825,-
750	1050 × 700	385	250 × 60	Vollgummi	Rollenlager Kugellager	400/10 400/11	575,- 615,-	410/10 410/11	785,- 825,-
		390	260 × 85	Luft	Rollenlager Kugellager	400/20 400/21	585,- 625,-	410/20 410/21	795,- 835,-
750	1250 × 800	385	250 × 60	Vollgummi	Rollenlager Kugellager	400/30 400/31	625,- 665,-	410/30 410/31	829,- 869,-
		390	260 × 85	Luft	Rollenlager Kugellager	400/40 400/41	635,- 675,-	410/40 410/41	839,- 879,-
1000	1600 × 900	520	400 × 80	Vollgummi	Rollenlager Kugellager	400/50 400/51	875,- 935,-	410/50 410/51	1.098,- 1.158,-
		520	400 × 100	Luft	Rollenlager Kugellager	400/60 400/61	885,- 945,-	410/60 410/61	1.108,- 1.168,-
1250	2000 × 1000	520	400 × 80	Vollgummi	Rollenlager Kugellager	400/70 400/71	936,- 996,-	410/70 410/71	1.205,- 1.265,-
		520	400 × 100	Luft	Rollenlager Kugellager	400/80 400/81	946,- 1.006,-	410/80 410/81	1.215,- 1.275,-
1250	2500 × 1250	520	400 × 80	Vollgummi	Rollenlager Kugellager	400/90 400/91	1.129,- 1.189,-	410/90 410/91	1.415,- 1.475,-
		520	400 × 100	Luft	Rollenlager Kugellager	400/96 400/98	1.139,- 1.199,-	410/96 410/98	1.425,- 1.485,-

Handpritschenwagen

Serien 420

1

Langlebige Rahmenkonstruktion aus Winkeleisen mit Verstärkungsunterzügen aus Rechteckrohr und Ladeflächen aus vergütetem Multiplexholz, wasserfest verleimt nach DIN EN 314-2. Die Lenkung erfolgt über einen geschmiedeten Kugel-Lenkkranz. Die Zugdeichseln sind unfallsicher im Drehschemel gelagert und standardmäßig als Handdeichsel ausgeführt, gegen Mehrpreis auch mit geschmiedeter Zugöse. Die fest verschweißten Stirnwände aus Stahlrohr sind in drei Höhen lieferbar und können mit zusätzlichen Längswänden – auch in verschiedenen Höhen – ergänzt werden.

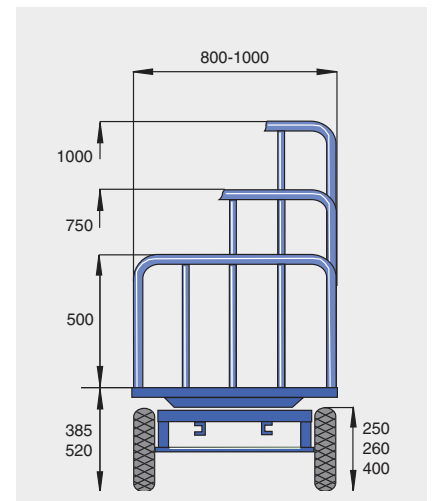


**rutschsichere
Ladefläche!**



ROTAURO®
TRANSPORTGERÄTE

Handpritschenwagen 422/6 **1.045,-**
Deichsel mit Öse DK 11 **58,-**
Anhängerkupplung K 1 **56,-**



Handpritschenwagen Serie 420

Wählen Sie die für Ihren Bedarf optimale Ausführung in Kombination mit den praktischen Zusatzausstattungen wie z. B. Seitenwänden, Zugöse und Anhängerkupplung.

Diese hochwertige Serie wird für optimale Laufeigenschaften grundsätzlich mit kugelgelagerten Rädern ausgestattet!

Traglast kg	Ladefläche mm	Ladehöhe mm	Rad-ø Rad-Breite	Bereifung	Stirnwände 500 mm hoch		Stirnwände 750 mm hoch		Stirnwände 1000 mm hoch	
					420/3	759,-	422/3	775,-	424/3	795,-
750	1250 × 800	385	250 × 50	Vollgummi	420/3	759,-	422/3	775,-	424/3	795,-
750	1250 × 800	390	260 × 85	Luft	420/4	759,-	422/4	775,-	424/4	795,-
1000	1600 × 900	520	400 × 80	Vollgummi	420/5	1.025,-	422/5	1.045,-	424/5	1.065,-
1000	1600 × 900	520	400 × 100	Luft	420/6	1.025,-	422/6	1.045,-	424/6	1.065,-
1250	2000 × 1000	520	400 × 80	Vollgummi	420/7	1.095,-	422/7	1.115,-	424/7	1.139,-
1250	2000 × 1000	520	400 × 100	Luft 4 PR	420/8	1.095,-	422/8	1.115,-	424/8	1.139,-



Zubehör

Anhängerkupplung mit Steckbolzen, für alle Wagen geeignet.

Bestell-Nr. K 1
€ **56,-**

Seitenwände

in 3 Höhen lieferbar. Bitte sofort mitbestellen. Nachrüsten ist nicht möglich!

Ladefläche	Seitenwand 500 mm hoch	Seitenwand 750 mm hoch	Seitenwand 1000 mm hoch
1250 × 800	L 125 75,-	L 127 87,-	L 1210 95,-
1600 × 900	L 165 81,-	L 167 91,-	L 1610 100,-
2000 × 1000	L 205 86,-	L 207 112,-	L 2010 122,-

1 Industrie-Anhänger mit Einfach-Drehschemel-Lenkung

bis 5 t Traglast



rutschsichere
Ladefläche!



Anhänger in Sonderabmessungen oder mit individueller Ausstattung (z.B. Aufbauten) sind auf Anfrage lieferbar. Bitte sprechen Sie uns an.

Industrie-Anhänger hergestellt in einer soliden und langlebigen Schweißkonstruktion, tragende Teile aus Spezial-Wagenbauprofilen. Ladeflächen aus Multiplexplatten mit vergüteter Oberfläche, wasserfest verleimt nach DIN EN 314-2. Lenkung über Kugellenkranz. Achsen aus hochfestem Rundstahl. Deichsel mit Fallsicherung, senkrecht arretierbar. Geschmiedete Kupplungsöse, Bohrung ø 34 mm, für 30 mm Steckbolzen. An der Rückseite mit Steckbolzenkupplung ausgestattet, einschließlich unverlierbarem Steckbolzen.

Räder mit doppelten, staubgeschützten Präzisions-Rillenkugellagern. wahlweise lieferbar mit:

- Vollgummi-Elastikbereifung, oder
- Luftbereifung in Industriequalität

Lackierung: Pulverlack-Beschichtung, serienmäßig im Farbton Enzianblau, RAL 5010
9 andere Farben ohne Mehrpreis lieferbar



Ausführung			Traglast 1500 kg		Traglast 2000 kg		Traglast 3000 kg		Traglast 5000 kg	
			Vollgummi	Luftbereifung	Vollgummi	Luftbereifung	Vollgummi	Luftbereifung	Vollgummi	Luftbereifung
Ladefläche 2000 × 1000 mm	Rad-ø	mm	360	415	360	415	400	460	400	540
	Radbreite	mm	60	115	60	115	65	140	75	165
	Bereifung		Elastik	4.00-8,6 PR	Elastik	4.00-8,6 PR	Elastik	5.00-8,6 PR	Elastik	6.00-9,10 PR
	Ladehöhe	mm	470	530	470	530	530	580	530	670
	Bestell-Nr.		SA 1521	SA 1522	SA 2021	SA 2022	SA 3021	SA 3022	SA 5021	SA 5022
	Preis		1.622,-	1.674,-	1.903,-	1.969,-	2.070,-	2.168,-	2.911,-	2.961,-
Ladefläche 2500 × 1250 mm	Rad-ø	mm	360	415	360	415	400	460	400	540
	Radbreite	mm	60	115	60	115	65	140	75	165
	Bereifung		Elastik	4.00-8,6 PR	Elastik	4.00-8,6 PR	Elastik	5.00-8,6 PR	Elastik	6.00-9,10 PR
	Ladehöhe	mm	470	530	470	530	530	580	530	670
	Bestell-Nr.		SA 1527	SA 1528	SA 2027	SA 2028	SA 3027	SA 3028	SA 5027	SA 5028
	Preis		1.764,-	1.815,-	2.029,-	2.095,-	2.202,-	2.301,-	3.026,-	3.086,-
Ladefläche 3000 × 1500 mm	Rad-ø	mm	360	415	360	415	400	460	400	540
	Radbreite	mm	60	115	60	115	65	140	75	165
	Bereifung		Elastik	4.00-8,6 PR	Elastik	4.00-8,6 PR	Elastik	5.00-8,6 PR	Elastik	6.00-9,10 PR
	Ladehöhe	mm	470	530	470	530	530	580	530	670
	Bestell-Nr.		SA 1531	SA 1532	SA 2031	SA 2032	SA 3031	SA 3032	SA 5031	SA 5032
	Preis		1.924,-	1.976,-	2.265,-	2.329,-	2.397,-	2.496,-	3.348,-	3.408,-

Doppel-Drehschemel-Lenkung mit 35° Lenkeinschlag

bis 5 t Traglast



rutschsichere Ladefläche!

Industrie-Anhänger hergestellt in einer soliden und langlebigen Schweißkonstruktion. Tragende Teile aus Spezial-Wagenbauprofilen. Ladeflächen aus Multiplexplatten mit vergüteter Oberfläche, wasserfest verleimt nach DIN EN 314-2. Lenkung über 2 wartungsarme Kugellenkränze, 4-Rad-Lenkung auf Anfrage!

Bei engen Raumverhältnissen zeichnet sich dieser Anhänger durch seine Wendigkeit aus. Deichsel mit Fallsicherung, auf beide Stirnseiten umsteckbar, in senkrechter Stellung arretierbar.

Räder mit doppelten Präzisions-Rillenkugellagern, staubgeschützt, wahlweise lieferbar mit:

- Vollgummi-Elastikbereifung, oder
- Luftbereifung in Industriequalität

Lackierung: Pulverlackbeschichtung, serienmäßig im Farbton Enzianblau, RAL 5010
9 andere Farben ohne Mehrpreis lieferbar



Ausführung			Traglast 1500 kg		Traglast 2000 kg		Traglast 3000 kg		Traglast 5000 kg	
			Vollgummi	Luftbereifung	Vollgummi	Luftbereifung	Vollgummi	Luftbereifung	Vollgummi	Luftbereifung
Ladefläche 2000 × 1000 mm	Rad-ø mm		360	415	360	415	400	460	400	540
	Radbreite mm		60	115	60	115	65	140	75	165
	Bereifung		Elastik	4.00-8,6 PR	Elastik	4.00-8,6 PR	Elastik	5.00-8,6 PR	Elastik	6.00-9,10 PR
	Ladehöhe mm		470	530	470	530	530	580	530	670
	Bestell-Nr.		SD 1521	SD 1522	SD 2021	SD 2022	SD 3021	SD 3022	SD 5021	SD 5022
	Preis		1.998,-	2.054,-	2.346,-	2.412,-	2.571,-	2.670,-	3.365,-	3.425,-
Ladefläche 2500 × 1250 mm	Rad-ø mm		360	415	360	415	400	460	400	540
	Radbreite mm		60	115	60	115	65	140	75	165
	Bereifung		Elastik	4.00-8,6 PR	Elastik	4.00-8,6 PR	Elastik	5.00-8,6 PR	Elastik	6.00-9,10 PR
	Ladehöhe mm		470	530	470	530	530	580	530	670
	Bestell-Nr.		SD 1527	SD 1528	SD 2027	SD 2028	SD 3027	SD 3028	SD 5027	SD 5028
	Preis		2.131,-	2.182,-	2.496,-	2.561,-	2.675,-	2.773,-	3.613,-	3.673,-
Ladefläche 3000 × 1500 mm	Rad-ø mm		360	415	360	415	400	460	400	540
	Radbreite mm		60	115	60	115	65	140	75	165
	Bereifung		Elastik	4.00-8,6 PR	Elastik	4.00-8,6 PR	Elastik	5.00-8,6 PR	Elastik	6.00-9,10 PR
	Ladehöhe mm		470	530	470	530	530	580	530	670
	Bestell-Nr.		SD 1531	SD 1532	SD 2031	SD 2032	SD 3031	SD 3032	SD 5031	SD 5032
	Preis		2.298,-	2.352,-	2.709,-	2.775,-	2.849,-	2.946,-	3.825,-	3.885,-

1 Palettenfahrgestelle

Traglast bis 2400 kg



Palettenfahrgestelle

Für Paletten, Gitterboxen, Behälter und andere Transportgüter. Lieferbar in 3 Standardabmessungen: im halben und ganzem Europalettenformat sowie für Industriepaletten. 4 Ausführungen mit verschiedenen Radausstattungen und Traglastwerten, jeweils mit 2 Lenk- und Bockrollen, die Lenkrollen mit Totalfeststellern gemäß EN 1757-3. Solide Stahlschweißkonstruktion, pulverbeschichtet in RAL 5010, Enzianblau, 9 weitere Farben ohne Aufpreis!

Zubehör:

Aufsatzrahmen, Höhe 370 mm, verschraubbar, **zusätzliche Höhen auf Anfrage!**
Schiebebügel, nicht nachrüstbar, bitte gleich mitbestellen!

ROTAURO®
TRANSPORTGERÄTE



Ausführung	Traglast	810 × 610 mm	1210 × 810 mm	1210 × 1010 mm
mit TPE-Bereifung, ø 200 mm, kugelgelagert	600 kg	PFG 1050 169,-	PFG 1051 179,-	PFG 1052 199,-
mit Polyamid-Rädern, ø 200 mm, kugelgelagert	1000 kg	PFG 1053 209,-	PFG 1054 219,-	PFG 1055 239,-
mit Elastik-Bereifung, ø 200 mm, kugelgelagert	1200 kg	PFG 1056 249,-	PFG 1057 259,-	PFG 1058 279,-
mit Polyurethan-Bereifung, ø 200 mm, kugelgelagert	2400 kg	PFG 1059 469,-	PFG 1060 479,-	PFG 1061 499,-

Zubehör:

Aufsatzrahmen, 370 mm hoch	1200 kg	PFA 1062 99,-	PFA 1063 119,-	PFA 1064 129,-
Schiebebügel, nicht nachrüstbar!	---	PFS 159 79,-	PFS 163 85,-	PFS 164 89,-




Routenzug-Palettenroller


Diese Version ist im Routenzug nur anwendbar mit einem Schleppfahrzeug mit Frontlenkung und einer Routenzugdeichsel.
Einsatz von max. 5 Fahrgestellen im Routenzug bei einer max. Zuggeschwindigkeit von 6 km/h. Das maximale Zuggewicht beträgt 3000 kg. Ausgestattet mit leicht zu bedienender, gefederter Deichsel und Kupplungsbolzen.
Solide Stahlschweißkonstruktion, pulverbeschichtet in RAL 5010, Enzianblau. Weitere 9 Farben ohne Mehrpreis!



Kupplungsbolzen



gefederte Deichsel



ROTAURO®
TRANSPORTGERÄTE

10

10
Jahre
Qualitätsgarantie

Ausführung	Traglast	810 × 610 mm	1210 × 810 mm	1210 × 1010 mm
mit TPE-Bereifung, ø 200 mm, kugelgelagert	1000 kg	PR 1080 499,-	PR 1081 529,-	PR 1082 559,-

1 Rollplatten mit Hebelrollern

500 und 800 kg Traglast



Technische Pluspunkte:

Solide Konstruktion aus Profilstahl, Ladeflächen und Seitenwände aus Multiplexholz mit vergüteter Oberfläche, wasserfest verleimt nach DIN EN 314-2 ausgestattet mit 2 Bockrollen, Rad-ø 200 mm, mit grauer TPE-Bereifung, kugelgelagert

Alle Eisenteile mit Pulverbeschichtung, Standardfarbe Enzianblau, RAL 5010, 9 andere Farben ohne Mehrpreis

Lieferbar mit oder ohne Seitenwände
Bei den Seitenwänden ist die Stirnwand an der Rollerseite fest mit dem Grundrahmen verschweißt, die drei übrigen Wände sind einsteckbar. Die Traglastwerte gelten immer in Verbindung mit dem Hebelroller.

Hebelroller

passend für alle Rollplatten bis 800 kg Traglast bei gleichmäßig verteilter Last!

Doppelholmkonstruktion aus Stahlrohr, mit TPE-Bereifung, ø 200 mm, kugelgelagert

Bestell-Nr. HR 58
€ 129,-

ROTAURO[®]
TRANSPORTGERÄTE



Traglast kg	Ladefläche L x B mm	ohne Seitenwände		Seitenwände 250 mm hoch		Seitenwände 400 mm hoch	
		Bestell-Nr.	Preis	Bestell-Nr.	Preis	Bestell-Nr.	Preis
500	800 x 600	RP 50	159,-	---	---	---	---
	1050 x 700	RP 51	169,-	RP 54	319,-	RP 57	369,-
	1250 x 800	RP 52	179,-	RP 55	339,-	RP 58	389,-
	1600 x 900	RP 53	269,-	RP 56	439,-	RP 59	489,-
800	800 x 600	RP 80	199,-	---	---	---	---
	1050 x 700	RP 81	229,-	RP 84	379,-	RP 87	429,-
	1250 x 800	RP 82	249,-	RP 85	399,-	RP 88	449,-
	1600 x 900	RP 83	299,-	RP 86	469,-	RP 89	519,-

Rollplatten mit Hebelrollern

1000 bis 3000 kg Traglast

1



Hebelroller ab sofort
auch mit Bremse lieferbar!

Rollplatten

Tragende Konstruktion aus Spezial-Wagenbauprofilen mit Ladeflächen aus vergütetem Multiplexholz, wasserfest verleimt nach DIN EN 314-2. Kugelgelagerte Räder mit Elastik-Vollgummireifen, ø 200 mm bei Geräten mit 1000 kg Traglast, ø 250 mm ab 1500 kg Traglast. Alle Belastungswerte gelten immer in Zusammenhang mit dem jeweils zugehörigen Hebelroller.

Individuelle Abmessungen nach Ihrem Bedarf sind problemlos möglich. Bitte fragen Sie an!

ROTAURO®
TRANSPORTGERÄTE



Traglast kg	1000 × 700 mm		1250 × 800 mm		1500 × 700 mm		1600 × 900 mm		2000 × 700 mm		2000 × 1000 mm	
1000	510 R	279,-	513 R	309,-	512 R	329,-	516 R	369,-	527 R	429,-	520 R	439,-
1500	1510 R	379,-	1613 R	419,-	1615 R	499,-	1616 R	519,-	1627 R	569,-	1620 R	589,-
2000	2210 R	579,-	2213 R	609,-	2215 R	639,-	2216 R	719,-	2217 R	759,-	2220 R	779,-
3000	3210 R	669,-	3213 R	689,-	3215 R	739,-	3216 R	819,-	3217 R	859,-	3220 R	869,-

Hebelroller Baureihe HR 10 - HR 30

mit Sicherheits-Klinkwerk, das ein unbeabsichtigtes Hochschlagen der Deichsel verhindert. Dies wird für Roller mit mehr als 800 kg Traglast von den Berufsgenossenschaften vorgeschrieben.

Lackierung: RAL 2002, Blutorange

Alle Traglastangaben gelten für gleichmäßig verteilte Last!

Hebelroller ohne Bremse

für Rollplatten bis kg	Rad-ø Radbreite	Bestell-Nr.	Preis
1000	180 × 45	HR 10	549,-
1500	250 × 50	HR 15	619,-
3000	250 × 80	HR 30	739,-

Langrollplatten

- für besonders lange Güter
- Ladefläche aus Multiplexholz
- tragender Rahmen aus Profilstahl

Andere Abmessungen sind problemlos möglich. Bitte geben Sie bei Anfragen auch die von Ihnen benötigten Belastungswerte an.

Traglasten bis 5 t auf Anfrage!



Hebelroller mit Bremse

für Rollplatten bis kg	Rad-ø Radbreite	Bestell-Nr.	Preis	Traglast kg	2500 × 800 mm		3300 × 800 mm		4000 × 800 mm	
					Bestell-Nr.	Preis	Bestell-Nr.	Preis	Bestell-Nr.	Preis
1000	200 × 46	HR 10-1	1.079,-	1000	1025 R	589,-	1033 R	769,-	1040 R	899,-
---	---	---	---	1500	1525 R	739,-	1533 R	889,-	1540 R	1.019,-
2000	250 × 80	HR 20-1	1.260,-	2000	2025 R	879,-	2033 R	1.029,-	2040 R	1.129,-
3000	250 × 80	HR 30-1	1.260,-	3000	3025 R	999,-	3033 R	1.159,-	3040 R	1.339,-

1 Stoßkarren und Handwagen

leicht beweglich auf 2 Rädern

Technische Daten:

Ladefläche:	1900 × 850 mm
Gesamtlänge:	2490 mm
Gesamtbreite:	860 mm
Höhe in der Mitte:	515/530 mm
Rad-ø × Radbreite Vollgummi:	400 × 80 mm
Rad-ø × Radbreite Luft:	400 × 100 mm

Ausführungen mit Rohrladefläche

Vollgummiräder mit Rollenlagern, Traglast 400 kg	Bestell-Nr. GM 1	€ 399,-
Lufträder mit Rollenlagern, Traglast 400 kg	Bestell-Nr. GM 2	€ 429,-
Vollgummiräder mit Kugellagern, Traglast 500 kg	Bestell-Nr. GM 3	€ 439,-
Lufträder mit Kugellagern, Traglast 500 kg	Bestell-Nr. GM 4	€ 469,-

Ausführungen mit Holzladefläche

Vollgummiräder mit Rollenlagern, Traglast 400 kg	Bestell-Nr. GM 5	€ 579,-
Lufträder mit Rollenlagern, Traglast 400 kg	Bestell-Nr. GM 6	€ 589,-
Vollgummiräder mit Kugellagern, Traglast 500 kg	Bestell-Nr. GM 7	€ 619,-
Lufträder mit Kugellagern, Traglast 500 kg	Bestell-Nr. GM 8	€ 629,-

Stoßkarren



mit Rohrladefläche

solide Stahlschweißkonstruktion
Tragende Längsunterzüge aus Vierkantröhre
Stirnwand abnehmbar, 600 mm breit, 500 mm hoch
Pulverlackbeschichtung in Enzianblau, RAL 5010
Räder ø 400 mm, wahlweise mit Vollgummi- oder Luftbereifung, Rollen- oder Kugellagerung



mit Holzladefläche

Konstruktion wie oben,
Ladefläche und Stirnwand mit Abdeckung aus vergütetem Multiplexholz, wasserfest verleimt nach DIN EN 314-2

Die Lieferung erfolgt mit demontierten Fahrgriffen und abgenommener Stirnwand!



Handwagen Serie GM 10 und GM 20

Stabile Stahlschweißkonstruktion,
Rahmen aus Winkelisen 40 × 40 × 4 mm,
Seitenbügel aus Stahlrohr ø 34 mm,
Verstrebungen aus Flacheisen,
mit starker Achse 25 mm ø,
Holzteile aus hochwertigem Multiplexholz,
wasserfest verleimt nach DIN EN 314-2,
Wandhöhe 190 mm, Bügelhöhe 270 mm

Luftbereifte Räder mit Stollenprofil,
wahlweise rollen- oder kugelgelagert

Traglast 400 kg




Bestell-Nr. GM 10
€ 289,-



Bestell-Nr. GM 20
€ 309,-

Ladefläche	Abmessungen	Griff	Räder	Rad-lagerung	mit Seitenverstrebungen			mit Holzwänden		
					Gewicht kg	Bestell-Nr.	Preis	Gewicht kg	Bestell-Nr.	Preis
1000 × 700 1000 × 700	1670 × 970 1670 × 970	800 800	400 × 100 400 × 100	Rollenlager Kugellager	40	GM 10	289,-	44	GM 20	309,-
					40	GM 11	319,-	44	GM 21	339,-
1200 × 800 1200 × 800	1870 × 1070 1870 × 1070	800 800	400 × 100 400 × 100	Rollenlager Kugellager	46	GM 12	319,-	50	GM 22	339,-
					46	GM 13	349,-	50	GM 23	369,-



Stahlflaschenwagen Serie 14

zur Aufnahme von 1 Flasche.
Geschweißte Stahlrohrkonstruktion mit einer Aufnahmeschaufel aus Stahlblech. Die Flasche wird mit einer Kette gesichert. Kugelgelagert, TPE-Bereifung, Rad-ø 160 mm.

Die extra kompakte Bauform ermöglicht die Lagerung mit der Gasflasche als komplette Einheit in einem Gasflaschensicherheitsschrank.
L x B x H: 335 x 315 x 1290 mm

Pulverbeschichtung in RAL 5010, 9 andere Farben ohne Mehrpreis!

Bestell-Nr. 14/1


€ 179,-



ROTAURO®
TRANSPORTGERÄTE

10

10
Jahre
Qualitätsgarantie



für
**10-Liter-,
20-Liter- u.
40-Liter-
Flaschen**



für
**20-Liter- u.
40-Liter-
Flaschen**



Stahlflaschenwagen Serie 10

zur Aufnahme von 1 Flasche.
Geschweißte Stahlrohrkonstruktion mit einer Aufnahmeschaufel aus Stahlblech. Die Flasche wird mit einer Kette gesichert. Rollengelagerte Vollgummi- oder Luftbereifung. Gesamtbreite 480 mm.

Lackierung: Pulverbeschichtung in RAL 5010, 9 andere Farben ohne Mehrpreis!

Stahlflaschenwagen Serie 13

zur Aufnahme von 2 Flaschen.
Geschweißte Stahlrohrkonstruktion mit einer Aufnahmeschaufel aus Stahlblech. Die Flaschen werden mit einer Kette gesichert. Rollengelagerte Vollgummi- oder Luftbereifung. Gesamtbreite 730 mm.

Lackierung: Pulverbeschichtung in RAL 5010, 9 andere Farben ohne Mehrpreis!

Stahlflaschenwagen Serie 12

zur Aufnahme von 2 Flaschen. Geschweißte Stahlrohrkonstruktion mit einer Aufnahmeschaufel aus Stahlblech. Serienmäßig mit Werkzeugkasten, Stützfuß und Schweißdrahtköcher. Rollengelagerte Vollgummi- oder Luftbereifung. Gesamtbreite 730 mm.

Lackierung: Pulverbeschichtung in RAL 5010, 9 andere Farben ohne Mehrpreis!

Bereifung	Rad-ø × Breite mm	Bestell-Nr.	Preis	Bereifung	Rad-ø × Breite mm	Bestell-Nr.	Preis	Bereifung	Rad-ø × Breite mm	Bestell-Nr.	Preis
Vollgummi	250 × 60	10/1	119,-	Vollgummi	400 × 60	13/1	249,-	Vollgummi	400 × 80	12/1	289,-
Luft	260 × 85	10/2	119,-	Luft	400 × 100	13/2	249,-	Luft	400 × 100	12/2	289,-

1 Dreieck- und Viereck-Griffroller

1 Ladefläche



Ausführung mit versenkter Ladefläche zur Aufnahme von Kunststoff-Normkästen im Format 600 × 400 mm

Kunststoffkasten gehört nicht zum Lieferumfang!

Technische Pluspunkte:

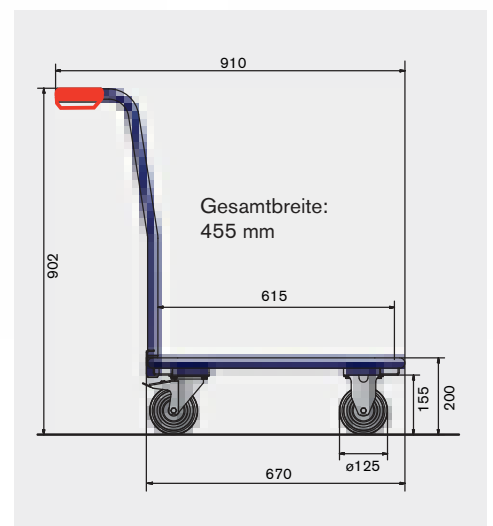
Solide Stahlrohrkonstruktion, Rohr- \varnothing 27 mm, bündige Ladeflächen aus Multiplexholz, wasserfest verleimt nach DIN EN 314-2, Viereckroller auch mit versenkter Platte lieferbar zur Aufnahme von Kunststoff-Normkästen.

Umweltfreundliche Pulverbeschichtung, standardmäßig in RAL 5010, Enzianblau, andere Farben gegen Mehrpreis!

3 Rollenausstattungen zur Auswahl, Lenkrollen mit Totalfeststellern gemäß EN 1757-3.

Rostfreie Ausführungen aus V2A-Rohr auf Anfrage!

TAUROFLEX®
FLEXIBLE TRANSPORTGERÄTE



3 Radausstattungen Traglast 300 kg	Dreieck-Griffroller Ladefläche Multiplexholz bündig	Viereck-Griffroller Ladefläche Multiplexholz bündig	Viereck-Griffroller Ladefläche Multiplexholz versenkt, für Normkästen
Rad- \varnothing 125 mm TPE, grau Stahlblech-Felge Kugellager	31-12 VR 129,-	34-12 VR 149,-	35-12 VR 159,-
Rad- \varnothing 125 mm Elastik, schwarz Polyamid-Felge Kugellager	31-12 EK 159,-	34-12 EK 179,-	35-12 EK 189,-
Rad- \varnothing 125 mm Polyamidrad Polyamidrad Rollenlager	31-12 PR 139,-	34-12 PR 159,-	35-12 PR 169,-

Viereck-Griffroller

2 Ladeflächen

1

Kunststoffkasten gehört nicht zum Lieferumfang!



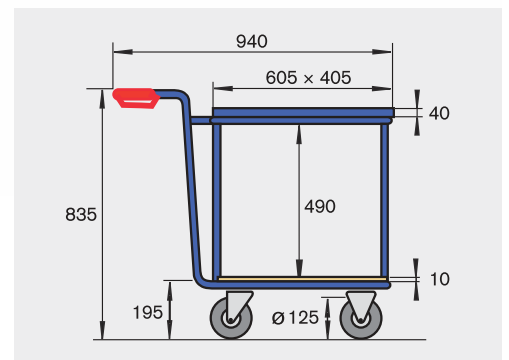
Technische Pluspunkte:

Solide Stahlrohrkonstruktion, Rohr- \varnothing 27 mm, Holzladeflächen aus Multiplexholz mit vergüteter Oberfläche, wasserfest verleimt nach DIN EN 314-2.

Umweltfreundliche Pulverbeschichtung, standardmäßig in Enzianblau, RAL 5010, 9 andere Farben ohne Mehrpreis!

3 Radausstattungen zur Auswahl, Lenkrollen mit Totalfeststellern gemäß EN 1757-3.

Rostfreie Ausführungen aus V2A-Rohr auf Anfrage!



ROTAURO
TRANSPORTGERÄTE



3 Radausstattungen Traglast 300 kg	Griffroller mit 2 Ladeflächen		Griffroller mit Aufnahmerahmen	
	untere Ladefläche Stahlrohr	untere Ladefläche Multiplexholz	untere Ladefläche Stahlrohr	untere Ladefläche Multiplexholz
Rad- \varnothing 125 mm Stahlblech-Felge	70-12 VR 199,-	72-12 VR 209,-	71-12 VR 209,-	73-12 VR 229,-
Rad- \varnothing 125 mm Polyamid-Felge	70-12 EK 229,-	72-12 EK 239,-	71-12 EK 239,-	73-12 EK 259,-
Rad- \varnothing 125 mm Polyamidrad	70-12 PR 209,-	72-12 PR 219,-	71-12 PR 219,-	73-12 PR 239,-

1 Kleintransportgeräte

Uniroller und Kistenroller



Kunststoff-Möbelroller

Transportroller für den Innen- und Außeneinsatz, Traglast 150 kg, beliebig in alle Richtungen koppelbar. Mit Antirutsch-Plattform, 485 × 380 mm und 4 robusten Lenkrollen, kugelgelagert, ø 75 mm

Anzahl	Bestell-Nr.	Preis
1	MRK 1320	43,-
10 (VE)	MRK 1321	359,-

TAUROTRADE®
BETRIEBSEINRICHTUNGEN




Uniroller in 2 Größen

L × B mm	Höhe mm	Traglast kg	Radausstattung ø mm	Bestell-Nr.	Preis
520 × 480	190	300	125 TPE, grau	3461	89,-
960 × 520	190	300	125 TPE, grau	3453	119,-
960 × 520	275	500	200 TPE, grau	3452	129,-

Mit Totalfeststellern an den Lenkrollen gemäß EN 1757-3

Die Ladeflächen werden aus 35 mm starkem Multiplexholz gefertigt. Alle Uniroller haben 4 Lenkrollen, TPE grau, mit Kugellagern, davon 2 mit Feststellern gemäß EN 1757-3. Die große Ausführung ist abhängig von der Rollenausstattung mit 300 oder 500 kg Traglast lieferbar. Sondermaße und rutschsichere Riffelgummimatte als Zubehör auf Anfrage!



Kleine Kistenroller mit Stahlrahmen

Hergestellt in einer robusten Stahlkonstruktion. Tragender Rahmen aus Winkelisen 30 × 30 × 4 mm mit eingelegter Multiplexplatte. Lackierung: Standard RAL 5010.

L × B mm	Höhe mm	Traglast kg	Radausstattung ø mm	Bestell-Nr.	Preis
700 × 500	195	300	125 TPE, grau	3442	129,-
700 × 700	195	300	125 TPE, grau	3401	139,-

In 2 Größen lieferbar: 700 × 500 mm und 700 × 700 mm. Serienmäßig mit 4 Lenkrollen, TPE grau, mit Kugellagern, davon 2 mit Feststellern gemäß EN 1757-3.

Zubehör:		Bestell-Nr.	Preis
Gummimatte, 700 × 500 mm		232	25,-
Gummimatte, 700 × 700 mm		231	31,-

Montagewagen mit 2 Ladeflächen

- TAUFLEX Montagewagen
- Zerlegte Anlieferung, leichte Montage
- Gesamttraglast max. 250 kg
- Hochwertige Ladeflächen 700 × 700 mm, bündig eingelegt Multiplexholz mit versiegelter Oberfläche wasserfest verleimt nach DIN EN 314-2
- 2 Lenkrollen und 2 Bockrollen mit grauer TPE-Bereifung auf Kunststoff-Felgen, Rad-ø 125 mm, Radnaben mit Kugellagern, Lenkrollen mit Feststellern gemäß EN 1757-3
- Hochwertige Pulverbeschichtung in RAL 5010, Enzianblau
Lackierung in anderen RAL-Farben gegen einen Mehrpreis von nur 10%

Bestell-Nr. TFMW 2

€ 249,-

TAUFLEX
FLEXIBLE TRANSPORTGERÄTE



Transportroller mit 2 Ladeflächen Traglast 250 kg

Die tragende Konstruktion ist aus Winkeleisen, 35 × 35 × 4 mm gefertigt. Die Ladeflächen sind aus kunststoffvergütetem Multiplexholz.
Lieferbar in 2 Größen: 700 × 700 mm und 700 × 1000 mm.
Gegen Aufpreis können die Ladeflächen rutschsicher mit Riffelgummimatten ausgestattet werden.

ROTAURO
TRANSPORTGERÄTE



Transportroller 700 × 700 mm

Ladehöhen o./u. mm	Radausstattung	Bestell- Nr.	Preis
	4 Lenkrollen mit Kugellagern		
775/190	125 mm TPE-Rollen, grau	35-70	199,-
Zubehör:	Riffelgummimatte, schwarz	231	31,-
Mit Totalfeststellern an 2 Lenkrollen gemäß EN 1757-3			

Transportroller 1000 × 700 mm

Ladehöhen o./u. mm	Radausstattung	Bestell- Nr.	Preis
	4 Lenkrollen mit Kugellagern		
775/190	125 mm TPE-Rollen, grau	36-100	209,-
Zubehör:	Riffelgummimatte, schwarz	234	38,-
Mit Totalfeststellern an 2 Lenkrollen gemäß EN 1757-3			

1 Stahlrohr-Stapelkarren

Traglast 200 kg und 350 kg

Stahlrohr-Stapelkarren

- solide Stahlrohrkonstruktion, Schaufel aus Stahlblech
- verstärkte Griffholme mit Sicherheitshandgriffen
- pulverbeschichtet in Enzianblau, RAL 5010, 9 andere Farben ohne Mehrpreis
- wahlweise mit Vollgummirädern oder luftbereift lieferbar
- mit Rollenlagern oder leichtlaufenden Kugellagern
- Vollgummiräder für glatte Böden
- luftbereifte Räder für unebene Böden und empfindliches Ladegut

Nützliches Zubehör:

- Aufnahmebügel zum Transport von Stühlen
- Tragebügel für Treppentransport von schweren Lasten
- Gleitkufen als Schutz für Karre und Stufen



Traglast 350 kg

Bestell-Nr. STK 566

€ 169,-

Schaufelmaß B × T:
280 × 250 mm



Traglast 350 kg

Bestell-Nr. STK 610

€ 189,-

ROTAURO[®]
TRANSPORTGERÄTE

10


10
Jahre
Qualitätsgarantie

Stahlrohr-Stapelkarren


Traglast 200 kg und 350 kg

1

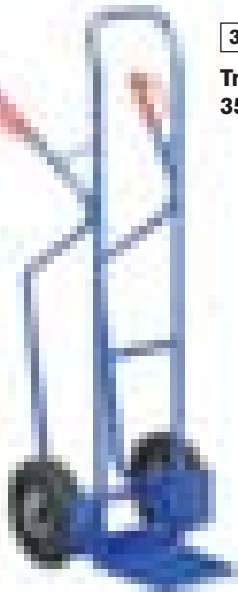
1
Traglast
200 kg




2
Traglast
350 kg



3
Traglast
350 kg



Aufnahmebügel
zum Transport von Stühlen,
nicht für alle Modelle geeignet!
Traglast 50 kg




Klappbare Schaufel
ermöglicht das platzsparende
Verstauen z. B. im Fahrzeug!
Gegen Mehrpreis für alle
Ausführungen lieferbar.

Bestell-Nr. STK-KS
Mehrpreis € 29,-

	Traglast kg	Gesamthöhe mm	Breite oben mm	Breite unten mm	Schaufel B x T mm	mögliches Zubehör	Gewicht	Bereifung	Lagerung	Bestell-Nr.	Preis
1	200	1150	550	480	280 x 250	Aufnahmebügel Tragebügel	13 kg	Vollgummi 250 x 60 mm	Rollenlager Kugellager	STK 110	99,-
							12 kg	Luft 260 x 85 mm	Rollenlager Kugellager	STK 112 STK 113	109,- 119,-
2	350	1370	570	480	280 x 250	Aufnahmebügel Tragebügel	18 kg	Vollgummi 250 x 60 mm	Rollenlager Kugellager	STK 310 STK 311	139,- 149,-
							15 kg	Luft 260 x 85 mm	Rollenlager Kugellager	STK 312 STK 313	149,- 159,-
3	350	1370	570	480	280 x 250	Aufnahmebügel Tragebügel Gleitkufen	18 kg	Vollgummi 250 x 60 mm	Rollenlager Kugellager	STK 564 STK 565	159,- 169,-
							15 kg	Luft 260 x 85 mm	Rollenlager Kugellager	STK 566 STK 567	169,- 179,-
4	350	1370	680	590	380 x 270	Tragebügel Gleitkufen	20 kg	Vollgummi 250 x 60 mm	Rollenlager Kugellager	STK 610 STK 611	189,- 199,-
							17 kg	Luft 260 x 85 mm	Rollenlager Kugellager	STK 612 STK 613	189,- 199,-

Nützliches Zubehör:



A Aufnahmebügel für Stapelstühle


Bestell-Nr. STK 30
€ 45,-

B Zusätzlicher Tragebügel

Bestell-Nr. STK 20
€ 49,-

C 1 Paar Gleitkufen

Bestell-Nr. STK 40
€ 25,-



1 Stahlrohr-Sackkarren

Traglast bis 500 kg



Die Profi-Serie

Geschweißte Stahlrohrkonstruktion, Rohr- \varnothing der tragenden Holme 27 mm bei Traglast 250 kg, 34 mm ab Traglast 350 kg. Achs- \varnothing 20 bzw. 25 mm.

Bei den 350-kg-Karren garantiert eine zusätzliche Verstrebung der Achsen eine noch größere Stabilität.

Die Räder sind wahlweise mit Rollenlagern oder Kugellagern in den Radnaben lieferbar.

Die luftbereiften Räder der 500-kg-Karren sind mit Stahlblechfelgen ausgestattet.

4

Bestell-Nr. SK 5010

€ 179,-

4

Bestell-Nr. SK 5020

€ 189,-

Ersatzräder für Sack- und Stapelkarren

Reifen	Vollgummi	Vollgummi	Luft 2 PR	Luft 2 PR	Luft 4 PR
Rad- \varnothing	250	250	260	250	250
Radbreite	60	60	85	60	60
Lager	Rollenlager	Kugellager	Rollenlager	Kugellager	Kugellager
Best.-Nr.	ER 250	110252	ER 260	ER 262	400261
Preis	auf Anfrage	32,-	auf Anfrage	auf Anfrage	49,-

Sicherheitshandgriffe
aus hochfestem Kunststoff

ROTAURO®
TRANSPORTGERÄTE

Pulverbeschichtung
in Enzianblau, RAL 5010,
9 andere Farben
ohne Mehrpreis!



Stahlrohr-Sackkarren

Traglast bis 500 kg

1

1
Bestell-Nr. SK 2510
€ 109,-

3
Bestell-Nr. SK 3522
€ 149,-

2
Bestell-Nr. SK 2516
€ 139,-

ROTAURO®
TRANSPORTGERÄTE

	Traglast kg	Gesamt- höhe mm	Breite oben mm	Breite unten mm	Schaufel B × T mm	Gewicht kg	Bereifung	Lagerung	Bestell-Nr.	Preis
1	250	1080	530	400	400 × 120	12	Vollgummi 250 × 60 mm	Rollenlager Kugellager	SK 2510 SK 2511	109,- 119,-
						10	Luft 2 PR 260 × 85 mm	Rollenlager Kugellager	SK 2522 SK 2523	119,- 129,-
2	250	1080	530	400	400 × 120	15	Vollgummi 250 × 60 mm	Rollenlager Kugellager	SK 2516 SK 2517	139,- 149,-
						12	Luft 2 PR 260 × 85 mm	Rollenlager Kugellager	SK 2528 SK 2529	129,- 139,-
3	350	1150	610	570	400 × 145	17	Vollgummi 250 × 60 mm	Rollenlager Kugellager	SK 3510 SK 3511	149,- 159,-
						15	Luft 2 PR 260 × 85 mm	Rollenlager Kugellager	SK 3522 SK 3523	149,- 159,-
4	500	1150	610	570	400 × 145	20	Vollgummi 250 × 60 mm	Rollenlager Kugellager	SK 5010 SK 5011	179,- 189,-
	400					17	Luft 2 PR 260 × 85 mm	Rollenlager Kugellager	SK 5020 SK 5022	189,- 199,-

1 Treppenkarren in 2 Ausführungen



Bestell-Nr. STK 920
€ 199,-

mit zusätzlichen Lufträdern
Bestell-Nr. STK 922
€ 259,-

Bestell-Nr. STK 910
€ 259,-


mit zusätzlichen Lufträdern
Bestell-Nr. STK 912
€ 319,-

Treppenkarren

Dreisterne mit je 3 Rädern, Rad-ø 160 mm, ermöglichen das gleichmäßige Abrollen von Stufe zu Stufe. Auch überstehende Stufen lassen sich befahren. Beide Ausführungen sind mit einem zusätzlichen Satz Lufträder, Rad-ø 260 mm, lieferbar, die an einer Halterung mitgeführt und mühelos ausgetauscht werden können.

Mehrprijs für klappbare Schaufel:

Bestell-Nr. STK-KS € 29,-




ROTAURO®
TRANSPORTGERÄTE



Technische Daten:

	STK 920	STK 910
Traglast:	200 kg	300 kg
Höhe:	1345 mm	1370 mm
Breite oben:	560 mm	370 mm
Breite unten:	450 mm	535 mm
Schaufelbreite:	280 mm	380 mm
Schaufeltiefe:	250 mm	250 mm



Kunststoff-Clips

zum schonenden Transport des Ladegutes.
für alle Stahlrohr-Transportgeräte mit Rohr-ø 27 und 34 mm.

Deutsches Patent 1995 1897

Kunststoff-Clips

Set für Sackkarren mit 250 kg Traglast Rohr-ø 27 mm 6 Stück	C 2706 25,-
Set für Stapelkarren Rohr-ø 27 mm 8 Stück	C 2708 33,-
Set für schwere Treppenkarre Rohr-ø 34 mm 6 Stück	C 3406 29,-
Set für Sackkarren mit Traglast > 350 kg Rohr-ø 34 mm 8 Stück	C 3408 39,-

Treppenkarren

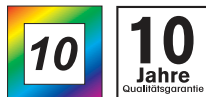
in schwerer Ausführung, Traglast 300 kg

1



- solide Stahlschweißkonstruktion aus Stahlrohr, ø 34 mm
- Stahlschlaufen an jedem Längsholm für Sicherungsgurte
- Schaufel aus Stahlblech
- zusätzlicher Tragebügel aus Stahlrohr, ø 34 mm
- Dreisterne mit rollengelagerten Achsen
- Räder, ø 160 mm, TPE-bereift, mit Kugellagern

Lackierung: Pulverbeschichtung, standardmäßig in RAL 5010, Enzianblau, 9 andere Farben ohne Mehrpreis!



Bestell-Nr. STK 20
€ 49,-



Bestell-Nr. TK-S 400
€ 269,-

Bestell-Nr. TK-G 35
€ 36,-



Bestell-Nr. TK-G 50
€ 47,-



Technische Daten:

Treppenkarre

Höhe total:	1035 mm
Höhe Anlage:	950 mm
Breite oben:	575 mm
Breite unten:	550 mm
Schaufelbreite:	400 mm
Schaufeltiefe:	155 mm
Gewicht:	23 kg
Traglast:	300 kg

Tragebügel

Breite an den Griffen:	600 mm
Länge:	890 mm
Gewicht:	4 kg

Sicherungsgurte

Breite:	35 oder 50 mm
Länge:	3000 mm

Treppenkarre	Bestell-Nr.	Preis
schwere Treppenkarre	TK-S 400	269,-
Tragebügel	STK 20	49,-
2 Sicherungsgurte 35 mm	TK-G 35	36,-
2 Sicherungsgurte 50 mm	TK-G 50	47,-
Komplettangebot I		
1 Treppenkarre	TK-S 400	269,-
1 Tragebügel	STK 20	49,-
2 Sicherungsgurte 50 mm	TK-G 50	47,-
komplett	TK-S 41	349,-
Komplettangebot II		
1 Treppenkarre	TK-S 400	269,-
1 Tragebügel	STK 20	49,-
6 Clipse	C 3406	29,-
2 Sicherungsgurte 50 mm	TK-G 50	47,-
komplett	TK-S 40	379,-

1 CLAX Klappmobil mit passender Klappbox

CLAX Klappmobil
Ausführung grau / grau,
einschließlich Klappbox
Bestell-Nr. CLX 2
€ **175,-**



CLAX Klappbox
zusätzlich als Ergänzung
Bestell-Nr. CLX 3
€ **28,-**

CLAX Klappmobil
Ausführung grau / grün,
einschließlich Klappbox
Bestell-Nr. CLX 1
€ **169,-**







CLAX Klappmobil

- handlich und vielseitig einzusetzen
- mit Tastendruck am Griffbügel auf- und zusammenklappbar
- Räder mit wenigen Handgriffen abnehmbar und in der Bodenplattform platzsparend zu verstauen
- obere Plattform hochklappbar für den Transport sperriger Güter
- stabile Konstruktion aus Aluminium und Kunststoff
- einschließlich passender Klappbox mit 46 Liter Volumen

Gesamttraglast: 60 kg
Traglast obere Plattform: 20 kg
Traglast untere Plattform: 40 kg
Maße zusammengeklappt: 470 × 670 × 110 mm
Gesamtmaße L × B × H: 550 × 890 × 1025 mm
Maße Klappbox L × B × H: 530 × 370 × 270 mm

Radausstattung: 2 Lenkrollen und 2 Bockrollen mit Feststellbremse, Vollgummireifen auf Kunststofffelge

Ausführung	Bestell-Nr.	Preis
CLAX Klappmobil grau / grün	CLX 1	169,-
CLAX Klappmobil grau / grau	CLX 2	175,-
CLAX Klappbox (zusätzlich)	CLX 3	28,-





LED-Lampe

36 Watt, 2400 Lumen
Schutzklasse IP 54
5 m Kabel
mit Einbausteckdose

Kabeltrommel

4 Einbausteckdosen
Schutzklasse IP 44
25 m Kabel,
3 x 1,5 mm²
Thermo-Schutzschalter
stabiler Standfuß

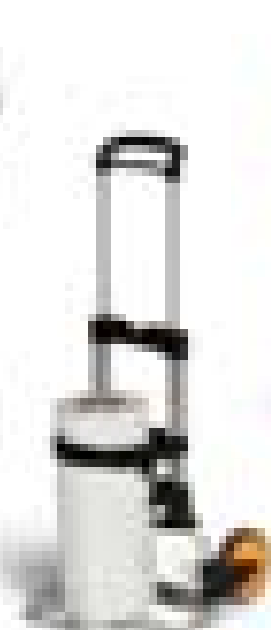
LiZZy-cart

- klappbare Aluminium-Stapelkarre
- extrem flach zusammenlegbar
- TPE-Bereifung, ø 178 mm, rollengelagert
- Schwalbenschwanz-Aufnahmen für Rundhalter (zum Transport von Fässern, Rollen o. ä.), Befestigungsstege für z. B. Werkzeugkästen oder für LED-Lampen- und Kabeltrommelhalter
- Lieferung inkl. elastischem Spannband
- umfangreiches Zubehör lieferbar
- extrem leicht: Gewicht nur 5,4 kg

Gesamttraglast: 150 kg

Maße zusammengeklappt: 780 x 500 x 60 mm

Maße aufgeklappt H x B x T: 1110 x 500 x 490 mm



Packsack

aus stabilem Kunststoffgewebe,
mit Befestigungsring aus Aluminium,
mittels Reißverschluss in der Größe
zu variieren

LiZZy-cart basic inkl. Spannurt

Bestell-Nr. LC 1005

€ 109,-



LiZZy-cart


inkl. Spannurt, Rundhalter
und Befestigungssteg

Bestell-Nr. LC 1004


€ 129,-

Zubehör	Bestell-Nr.	Preis
Befestigungssteg, extra	ZLC 1050	17,-
Rundhalter, extra	ZLC 1052	19,-
Spannband, extra	ZLC 1051	29,-
LED-Lampe, inkl. Halterung	ZLC 1053	179,-
Kabeltrommel, inkl. Halterung	ZLC 1055	99,-
LED-Lampen-Halterung, extra	ZLC 1054	39,-
Kabeltrommel-Halterung, extra	ZLC 1056	39,-
Packsack	ZLC 1057	85,-


LiZZy-cart Business




Entriegelungsknopf
und Zubehör-Aufnahme




elastischer
Spannurt




Rundhalter, mit
2-Wegeaufnahme



Befestigungssteg,
für Schraubmontage



LED-Lampen-
Halterung



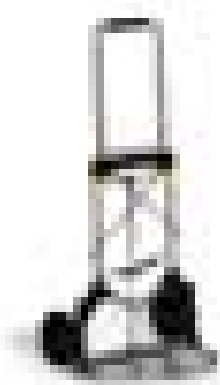
Kabeltrommel-
Halterung

1 Kleintransportwagen aus Kunststoff oder Aluminium

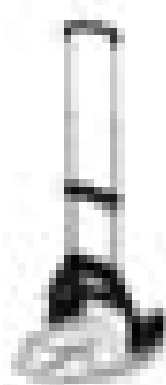
TAUROTRADE®
BETRIEBSEINRICHTUNGEN

Aluminium-Transportkarren


- leichte Handhabung
- platzsparend zusammenklappbar
- strapazierfähig bei geringem Gewicht
- inkl. elastischem Spannband
- Gestell aus Aluminiumrohr
- Räder mit Rollenlagern




Traglast 50 kg



Traglast 50 kg



Traglast 125 kg



Traglast 250 kg

Traglast:	50 kg	50 kg	125 kg	250 kg
Schaufel B × T mm:	486 × 280	380 × 320	490 × 320	590 × 450
geklappt L × B × H mm:	60 × 490 × 820	60 × 385 × 600	64 × 488 × 760	125 × 595 × 860
Rollen-ø:	175 mm	127 mm	178 mm	222 mm (Luft)
Eigengewicht:	5 kg	3,2 kg	5,2 kg	12,8 kg
Bestell-Nr.	FL 14 A	FL 05 A	FL 12 A	FL 25 A
Preis	55,-	79,-	105,-	299,-

Kleintransportwagen mit Kunststoff-Ladeflächen

Traglast 200 kg

- besonders leicht und stabil
- Ladeflächen aus robustem Kunststoff
- geriffelte, rutschsichere Oberfläche
- Rohrbügel aus glanzverzinktem Rohr
- Zwei Lenk- und zwei Bockrollen, spurfreie Vollgummibereifung
- geringe Fahrgeräusche
- Zerlegte Anlieferung, einfache Montage

Transportwagen	mit 1 Ladefläche	mit 2 Ladeflächen
Maße L × B × H:	810 × 500 × 890 mm	810 × 500 × 890 mm
Rollen-ø:	125 mm	125 mm
Ladehöhe:	180 mm	180/710 mm
Eigengewicht:	12,2 kg	18,5 kg
Bestell-Nr.	170-05	170-06
Preis	99,-	139,-



Aluminium-Plattformwagen mit klappbarem Rohrschiebebügel

Traglast 150 kg

- preiswerter und leichter Plattformwagen aus Aluminium
- geschlossene Plattformfläche mit geriffelter Oberfläche
- glanzverzinkter Rohrschiebebügel mit breiter Querstrebe
- kräftiger Klappbeschlag zum leichten Einklappen des Bügels
- spurfreie Vollgummi-Bereifung
- geringe Fahrgeräusche



Plattformwagen	1 Ladefläche
Gerätemaße L × B × H:	750 × 470 × 900 mm
Gerätemaß geklappt L × B × H:	750 × 470 × 270 mm
Rollen-ø:	100 mm
Eigengewicht:	9,0 kg
Bestell-Nr.	170-07
Preis	89,-

Edelstahl-Tischwagen

Traglast bis 100 kg

- mit 2 oder 3 Ladeflächen aus Edelstahl
- Seitenbügel ebenfalls aus Edelstahl
- L x B x H: 610 x 410 x 900 mm
- zwei Lenk- und zwei Bockrollen, ø 100 mm, mit spurfreier Bereifung und 2 Feststeller
- zerlegte Anlieferung, einfache Selbstmontage

Edelstahl-Tischwagen mit 2 Ladeflächen

Ladeflächenabstand: 580 mm,
Gewicht 9,2 kg

Bestell-Nr. 170-11

€ 125,-

Edelstahl-Tischwagen mit 3 Ladeflächen

Ladeflächenabstand: je 275 mm,
Gewicht 11,2 kg

Bestell-Nr. 170-12

€ 159,-



TAUROTRADE®
BETRIEBSEINRICHTUNGEN

Etagenwagen mit 2 Schiebebügeln

Traglast bis 120 kg

- Besonders stabile Etagenwagen
- Bügel aus glanzverzinktem Stahlrohr
- Ladeflächen aus stabilem Stahlblech mit Antirutschbelag
- umlaufender Rammschutz
- zwei Lenk- und zwei Bockrollen mit spurfreier Vollgummibereifung
- zerlegte Anlieferung, einfache Selbstmontage



Etagenwagen mit:	2 Ladeflächen	3 Ladeflächen
Maße L x B x H:	740 x 480 x 860 mm	740 x 480 x 860 mm
Rollen-ø:	100 mm	100 mm
Ladehöhe:	140/655 mm	140/398/655 mm
Eigengewicht:	21 kg	26,1 kg
Bestell-Nr.	170-08	170-09
Preis	109,-	129,-

Kleintransportwagen

Traglast bis 250 kg

- preiswerte und robuste Plattformwagen
- Bügel aus beschichtetem Stahlrohr
- Ladefläche aus stabilem Stahlblech und mit Antirutschbelag beschichtet
- umlaufender Rammschutz
- zwei Lenk- und zwei Bockrollen mit spurfreier Vollgummibereifung
- zerlegte Anlieferung, einfache Selbstmontage

Plattformwagen	150 kg Traglast	250 kg Traglast
Maße L x B x H:	740 x 480 x 865 mm	910 x 610 x 920 mm
geklappt L x B x H:	740 x 480 x 230 mm	910 x 610 x 260 mm
Rollen-ø:	100 mm	125 mm
Ladehöhe:	140 mm	175 mm
Eigengewicht:	12,2 kg	18,5 kg
Bestell-Nr.	170-04	170-10
Preis	69,-	109,-



1 Transportwagen und Karren in Industriequalität

Plattformwagen in Industrie-Qualität

Traglast bis 300 kg

- Ladefläche aus feuerverzinktem Stahlblech, mit Antirutschbelag beschichtet
- Hoher Schiebebügel, körperhaltungsgerecht
- Robuster, leichtgängiger Klappmechanismus mit Quetschschutz
- umlaufende Rammschutz
- Spurfreie Räder mit Präzisionskugellager, geräuscharm

Bestell-Nr. KLI 1074

€ 129,-



Bestell-Nr. KLI 0074

€ 109,-



Bestell-Nr. KLI 1126

€ 289,-

Bestell-Nr. KLI 1096

€ 229,-



Traglast:	150 kg	150 kg	300 kg	300 kg
Maße L x B x H mm:	740 x 480 x 140	740 x 480 x 920	920 x 610 x 990	1210 x 610 x 990
Plattformhöhe:	140 mm	140 mm	180 mm	180 mm
Rollen-ø:	100 mm	100 mm	130 mm	130 mm
Eigengewicht:	10 kg	12,3 kg	21,5 kg	28,5 kg
Bestell-Nr.	KLI 0074	KLI 1074	KLI 1096	KLI 1126
Preis	109,-	129,-	229,-	289,-

Aluminium-Transportwagen

klappbar, mit ausziehbarer Ladefläche
Traglast 150 kg



Schubkarre

- Inhalt bis 90 Liter
- stabile Mulde zum Auskippen
- langlebige Aufstellkufen



Traglast 250 kg



Maße L x B x H:	540/750 x 440 x 872 mm	Ausführung Wanne:	Stahlblech	Polyethylen
Maße geklappt L x B x H:	540 x 440 x 240 mm	Maße L x B x H:	1460 x 670 x 850 mm	1460 x 670 x 850 mm
Rollen-ø:	100 mm	Wannenstärke:	1,0 mm	7,0 mm
Eigengewicht:	8,5 kg	Fassungsvermögen:	80 Liter	90 Liter
Bestell-Nr.	FL 15 A	Bestell-Nr.	KABL 80	KAPE 90
Preis	139,-	Preis	209,-	339,-

Transportwagen in Industrie-Qualität

Traglast 150 kg

- Ladeflächen 740 × 480 mm aus verzinktem Stahlblech mit Antirutschbelag beschichtet
- umlaufender Rammschutz
- hochwertige Pulverbeschichtung, schlag- und kratzfest
- je 2 spurfreie Lenk- und Bockrollen, Rollen-ø 100 mm
- zerlegte Anlieferung, einfache Montage

Ladehöhen: 150/450/750 mm
Gesamthöhe: 1060 mm
Eigengewicht: 27,7 kg



Bestell-Nr. KLI 0374
€ 329,-

Ladehöhen: 150/750 mm
Gesamthöhe: 1060 mm
Eigengewicht: 20,5 kg



Bestell-Nr. KLI 0274
€ 249,-



Ladehöhen: 150/970 mm
Gesamthöhe: 1120 mm
Eigengewicht: 26,9 kg

mit 4 einhängbaren Gitterwänden
je Etage, Höhe 155 mm



Bestell-Nr. KLIG 0274
€ 399,-

Gesamthöhe: 1200 mm
Eigengewicht: 20,6 kg

mit 4 einhängbaren Gitterwänden,
Höhe 520 mm



Bestell-Nr. KLIG 0174
€ 319,-

1 Kunststoff-Etagenwagen für jeden Zweck einsetzbar



Bestell-Nr.: KEG 2060

€ 149,-

Kunststoff-Etagenwagen

mit 2 Ladeflächen, 680 × 450 mm
L × B × H: 850 × 480 × 950 mm
Traglast 125 kg je Ladefläche

Kunststoff-Etagenwagen

mit 3 Ladeflächen, 680 × 450 mm
L × B × H: 850 × 480 × 1000 mm
Traglast 80 kg je Ladefläche

TAUROTRADE[®]
BETRIEBSEINRICHTUNGEN



Bestell-Nr.: KEG 3060

€ 169,-



Bestell-Nr.: KEG 2110

€ 179,-

Kunststoff-Etagenwagen

mit 2 Ladeflächen, 915 × 520 mm
L × B × H: 1100 × 520 × 950 mm
Traglast 125 kg je Ladefläche

Kunststoff-Etagenwagen

mit 3 Ladeflächen, 915 × 520 mm
L × B × H: 1100 × 520 × 1020 mm
Traglast 80 kg je Ladefläche



Bestell-Nr.: KEG 3110

€ 215,-

Kunststoff-Etagenwagen

Ladeflächen aus lichtgrauem glasfaserverstärktem Polypropylen, Ecksäulen aus stabilem Aluminium, 4 kugelgelagerte Lenkrollen, ø 100 mm, mit spurfreier, thermoplastischer Gummibereifung, 2 Rollen mit Totalfeststellern. Gesamttraglast 250 kg. Die Lieferung erfolgt zerlegt, einfache Montage!

Zubehör:

Antirutschmatte

für Etagenwagen 850 × 480 mm
Bestell-Nr.: ZKEG 01 € 26,-

Ablagebox, 200 mm hoch

Ausführung in Schwarz
Bestell-Nr.: ZKEG 02 € 33,-

Ausführung in Hellgrau
Bestell-Nr.: ZKEG 03 € 33,-

Abfallbehälter, 470 mm hoch

Ausführung in Schwarz
Bestell-Nr.: ZKEG 04 € 40,-

Ausführung in Hellgrau
Bestell-Nr.: ZKEG 05 € 40,-

Schublade, 680 × 450 mm

Ausführung in Grau
Bestell-Nr.: ZKEG 06 € 89,-



Montagehammer, HAZET

zur leichten Montage der Wagen
Bestell-Nr.: ZKEG 07 € 15,-





Bestell-Nr.: KES 2060

€ 145,-

Kunststoff-Etagenwagen

Kunststoff-Etagenwagen

mit 2 Ladeflächen, 680 × 450 mm
L × B × H: 850 × 480 × 950 mm
Traglast 125 kg je Ladefläche

Kunststoff-Etagenwagen

mit 3 Ladeflächen, 680 × 450 mm
L × B × H: 850 × 480 × 1000 mm
Traglast 80 kg je Ladefläche



Bestell-Nr.: KES 3060

€ 159,-

Ladeflächen aus schwarzem glasfaserverstärktem Polypropylen, Ecksäulen aus stabilem Aluminium, 4 kugelgelagerte Lenkrollen, ø 100 mm, mit spurfreier, thermoplastischer Gummibereifung, 2 Rollen mit Totalfeststellern. Gesamttraglast 250 kg. Die Lieferung erfolgt zerlegt, einfache Montage!



Bestell-Nr.: KES 3061

€ 199,-

Kunststoff-Etagenwagen

mit 3 Ladeflächen, 680 × 450 mm
und 3-seitiger Verkleidung
L × B × H: 850 × 480 × 1000 mm
Traglast 80 kg je Ladefläche

Kunststoff-Etagenwagen

mit Ladefläche, 680 × 450 mm,
verschießbarem Schrankfach und
verschießbarer Schublade
L × B × H: 850 × 480 × 1000 mm
Traglast 80 kg je Ladefläche



Bestell-Nr.: KES 3062

€ 279,-

TAUROTRADE[®]
BETRIEBSEINRICHTUNGEN



Bestell-Nr.: KES 2110

€ 165,-

Kunststoff-Etagenwagen

mit 2 Ladeflächen, 915 × 520 mm
L × B × H: 1100 × 520 × 950 mm
Traglast 125 kg je Ladefläche

Kunststoff-Etagenwagen

mit 3 Ladeflächen, 915 × 520 mm
L × B × H: 1100 × 520 × 1020 mm
Traglast 80 kg je Ladefläche



Bestell-Nr.: KES 3110

€ 199,-

1 rostfreie Stapelkarren aus Aluminium oder Edelstahl

Aluminium-Stapelkarren

Die Leichtgewichte unter den Stapelkarren: Verschweißte Aluminium-Konstruktion mit Sicherheitshandgriffen und Kunststoff-Kufen. Großzügig dimensionierte Luftbereifung mit Rollenlagern.

Ausführung 3 mit klappbarer Schaufel für platzsparenden Transport!



klappbare Schaufel für platzsparenden Transport

TAUROTRADE®
BETRIEBSEINRICHTUNGEN

	Traglast kg	Gesamthöhe mm	Breite oben mm	Breite unten mm	Schaufel B x T mm	Gewicht kg	Bereifung	Rad-ø x Breite mm	Lagerung	Bestell-Nr.	Preis
1	200	1180	465	480	308 x 208	8,4	Luft	260 x 85	Rollenlager	AL-STK 201	89,-
2	200	1300	600	485	280 x 280	8,5	Luft	260 x 85	Rollenlager	AL-STK 202	119,-
3	200	1300	600	490	280 x 240	8,5	Luft	260 x 85	Rollenlager	AL-STK 203	129,-

Edelstahl-Stapelkarren

Hergestellt aus rostfreien Edelstahlrohren, Werkstoff 1.4301, sauber verschweißt.

Alle Räder mit hellgrauer, spurfreier Bereifung.

Wahlweise mit Luft- oder Vollgummireifen.

Radnaben grundsätzlich mit Original - Rillenkugellagern für besonders leichten Lauf. Kunststoffkufen als Zubehör auf Seite 79



ROTAURO®
TRANSPORTGERÄTE

	Traglast kg	Gesamthöhe mm	Breite oben mm	Breite unten mm	Schaufel B x T mm	Gewicht kg	Bereifung	Rad-ø x Breite mm	Lagerung	Bestell-Nr.	Preis
1	350	1300	590	470	280 x 250	16 11	Vollgummi Luft	250 x 60 260 x 85	Kugellager Kugellager	VA-STK 301 VA-STK 302	419,- 419,-
2	200	1300	590	470	280 x 250	19 14	Vollgummi Luft	250 x 60 260 x 85	Kugellager Kugellager	VA-STK 201 VA-STK 202	469,- 469,-
3	350	1300	680	560	380 x 250	23 18	Vollgummi Luft	250 x 60 260 x 85	Kugellager Kugellager	VA-STK 601 VA-STK 602	529,- 529,-

Griffroller und Magazinwagen

aus Edelstahl

1

VA-Griffroller

Traglast: 200 kg
 Ladefläche: 615 × 465 mm
 Ladehöhe: 185 mm
 totale Höhe: 835 mm
 totale Länge: 940 mm
 Rohr- ø: 27 mm
 Schweißnähte: gebürstet
 Rad- ø: 125 mm
 Radbreite: 37 mm



VA-Magazinwagen

Traglast: 300 kg
 Ladefläche: 815 × 450 mm
 Ladehöhe: 270 mm
 totale Höhe: 970 mm
 totale Länge: 1020 mm
 Rohr- ø: 27 mm
 Schweißnähte: gebürstet
 Rad-ø: 200 mm
 Radbreite: 50 mm



VA-Griffroller				VA-Magazinwagen			
Standard-Ausführung, universeller Einsatz, leichter Lauf	Lauffläche: Radkörper: Radnabe:	TPE Kunststoff Kugellager	VA 32-2 329,-	Standard-Ausführung, universeller Einsatz, leichter Lauf	Lauffläche: Radkörper: Radnabe:	TPE Kunststoff Kugellager	VA 20-1 369,-
Niedriger Rollwiderstand, Räder öl- und chemikalienbeständig	Lauffläche: Radkörper: Radnabe:	Polyurethan Polyamid Kugellager	VA 32-3 409,-	Niedriger Rollwiderstand, Räder öl- und chemikalienbeständig	Lauffläche: Radkörper: Radnabe:	Polyurethan Polyamid Kugellager	VA 20-2 449,-
Rostfreie Ausführung mit Polyamid-Rädern	Lauffläche: Radkörper: Radnabe:	Polyamid Polyamid V2A Rollenlager	VA 32-5 489,-	Rostfreie Ausführung mit Polyamid-Rädern	Lauffläche: Radkörper: Radnabe:	Polyamid Polyamid V2A Rollenlager	VA 20-5 529,-

1 Plattformwagen aus Edelstahl mit 1 oder 2 Schiebebügeln



Plattformwagen
mit 1 Schiebebügel,
1000 × 700 mm
TPE-Bereifung
Bestell-Nr. VA-VR 201
€ **659,-**



Plattformwagen
mit 2 Schiebebügeln,
1000 × 700 mm
TPE-Bereifung
Bestell-Nr. VA-VR 211
€ **829,-**

Konstruktion

Die Serie VA wird durchgehend aus rostfreiem Material, Werkstoff 1.4301, gefertigt.

Die Ladeflächen aus starkem Blech sind C-förmig abgekantet und mit Unterzügen verstärkt. Schiebebügel werden aus Rundrohr hergestellt.

Die Radausstattung für diese Wagen bestimmen Sie bitte selber nach Ihrem Bedarf. Sie besteht bei den Seriengeräten aus 2 Lenk- und 2 Bockrollen mit ø 200 mm bei Luftbereifung 220 mm, Lenkrollen mit Totalfeststellern gem. EN 1757-3, Rollen in Edelstahlausführung auf Anfrage! Bei größerem Bedarf holen Sie bitte unser Sonderangebot ein.

Andere Abmessungen ebenfalls auf Anfrage.

TAUROFLEX®
FLEXIBLE TRANSPORTGERÄTE



10
Jahre
Qualitätsgarantie

4 Radausstattungen	1 Schiebebügel		2 Schiebebügel	
	1000 × 700	1200 × 800	1000 × 700	1200 × 800

Rollen in Normalstahl-Ausführung

Standard-Ausführung, für universellen Einsatz, leichter Lauf	Lauffläche: TPE Radkörper: Kunststoff Radnabe: Kugellager	Traglast 600 kg VA-VR 201 659,-	Traglast 600 kg VA-VR 202 729,-	Traglast 600 kg VA-VR 211 829,-	Traglast 600 kg VA-VR 212 909,-
Für hohe Lasten, geringer Rollwiderstand bei hoher Haltbarkeit	Lauffläche: Elastik Radkörper: Polyamid Radnabe: Kugellager	Traglast 600 kg VA-EK 201 749,-	Traglast 600 kg VA-EK 202 819,-	Traglast 600 kg VA-EK 211 919,-	Traglast 600 kg VA-EK 212 999,-
Gut für Nassbereiche, geringer Rollwiderstand, chemikalienbeständig	Lauffläche: Polyamid Radkörper: Polyamid Radnabe: Kugellager	Traglast 600 kg VA-PP 201 759,-	Traglast 600 kg VA-PP 202 829,-	Traglast 600 kg VA-PP 211 929,-	Traglast 600 kg VA-PP 212 1.009,-
Bodenschonend bei sehr geringem Rollwiderstand chemikalienbeständig	Lauffläche: Polyurethan Radkörper: Polyamid Radnabe: Kugellager	Traglast 600 kg VA-PK 201 809,-	Traglast 600 kg VA-PK 202 879,-	Traglast 600 kg VA-PK 211 979,-	Traglast 600 kg VA-PK 212 1.059,-

Montageservice: Anlieferung als fertig montiertes Gerät gegen Mehrpreis

MSP 1

19,-

Tischwagen aus Edelstahl

mit 2 oder 3 Ladeflächen

1

Die Tischwagen der Serie VA werden vollständig aus rostfreiem Material, Werkstoff 1.4301, gefertigt und sind mit 2 oder 3 Ladeflächen lieferbar. Die Ladeflächen aus Blech sind C-förmig abgekannt, der Schiebegriff aus Rohr, ø 27 mm. Lenkrollen mit Totalfeststellern gem EN 1757-3, Rollen in Edelstahlausführung auf Anfrage!

Andere Abmessung, spezielle Radausstattungen oder andere individuelle Anpassungen sind auf Anfrage möglich!



Tischwagen aus Edelstahl

mit 3 Ladeflächen
1000 × 700 mm
TPE-Bereifung

Bestell-Nr. VA-VR 2733

€ 1.169,-



Tischwagen aus Edelstahl

mit 2 Ladeflächen
1000 × 700 mm
TPE-Bereifung

Bestell-Nr. VA-VR 2721


€ 899,-

TAUROFLEX®
FLEXIBLE TRANSPORTGERÄTE



10
Jahre
Qualitätsgarantie

Ladeflächen mit Rand
gegen Mehrpreis auf Anfrage!



4 Radausstattungen	2 Ladeflächen		3 Ladeflächen		
	1000 × 700	1200 × 800	1000 × 700	1200 × 800	
Rollen in Normalstahl-Ausführung					
Standard- Ausführung, für universellen Einsatz, leichter Lauf	Lauffläche: TPE Radkörper: Kunststoff Radnabe: Kugellager	Traglast 600 kg VA-VR 2721 899,-	Traglast 600 kg VA-VR 2722 1.029,-	Traglast 600 kg VA-VR 2733 1.169,-	Traglast 600 kg VA-VR 2734 1.329,-
Für hohe Lasten, geringer Rollwiderstand bei hoher Haltbarkeit	Lauffläche: Elastik Radkörper: Polyamid Radnabe: Kugellager	Traglast 600 kg VA-EK 2721 989,-	Traglast 600 kg VA-EK 2722 1.119,-	Traglast 600 kg VA-EK 2733 1.259,-	Traglast 600 kg VA-EK 2734 1.419,-
Gut für Nassbereiche, geringer Rollwiderstand, chemikalienbeständig	Lauffläche: Polyamid Radkörper: Polyamid Radnabe: Kugellager	Traglast 600 kg VA-PP 2721 999,-	Traglast 600 kg VA-PP 2722 1.129,-	Traglast 600 kg VA-PP 2733 1.269,-	Traglast 600 kg VA-PP 2734 1.429,-
Bodenschonend bei sehr geringem Rollwiderstand, chemikalienbeständig	Lauffläche: Polyurethan Radkörper: Polyamid Radnabe: Kugellager	Traglast 600 kg VA-PK 2721 1.048,-	Traglast 600 kg VA-PK 2722 1.179,-	Traglast 600 kg VA-PK 2733 1.319,-	Traglast 600 kg VA-PK 2734 1.479,-
Montageservice:	Anlieferung als fertig montiertes Gerät gegen Mehrpreis		MSP 1	19,-	


1 Etagenwagen aus Edelstahl

individuelle Fertigung nach Ihren Angaben

Wir fertigen Etagenwagen aus Edelstahl, Werkstoff 1.4301, auftragsgebunden nach Ihren Angaben. Bitte übermitteln Sie uns Ihre Anfrage. Verwenden Sie dabei die unten aufgeführten Skizzen zur Beantwortung der nebenstehenden Fragen. Bitte legen Sie auch fest, ob eine Verstrebung aus Rechteckrohr erforderlich ist.

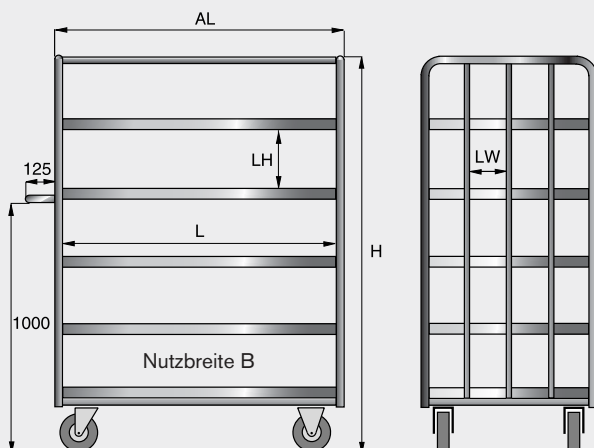
- für die Stirnseiten
- für 2 Stirnseiten und 1 Längswand

erforderlich ist.



Die Radausstattung kann entsprechend Ihren Erfordernissen ausgewählt werden. Dabei stehen sowohl Rollen mit Normalstahlgehäusen und -felgen als auch Rollen mit Edelstahlgehäusen und -felgen zur Verfügung. Ausführliche Beschreibungen der lieferbaren Radausstattungen finden Sie auf der Seite 94

ROTAURO®
TRANSPORTGERÄTE



Bitte legen Sie anhand der nebenstehenden Zeichnung die von Ihnen gewünschten Abmessungen fest:

Stückzahl Wagen St.
 Traglast kg
 Anzahl der Ladeflächen St.
 Traglast je Ladefläche kg
 Lichte Höhe der Ladeflächen (LH) mm
 Nutzlänge (L) mm
 Nutzbreite (B) mm
 Außenlänge (AL) mm
 Gesamthöhe (H) mm
 Radausstattung

Verstrebungen Stirnseiten Verstrebungen Längsseite
 Lichter Abstand der senkrechten Rohre (LW) mm



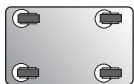
Transportwagen
mit geschlossenen
Wänden

Transportwagen


- hochfeste, korrosionsbeständige Alu-Legierung
- hohe Stabilität bei geringem Eigengewicht
- vergütete Pressprofile an den Wangenrändern
- Sicherheit bei maximaler Zulademöglichkeit
- rollengelagerte Vollgummiräder
- weitgehend schmutzabweisend



Standardmäßig mit 2 Lenk- und
2 Bockrollen, Lenkrollen inkl.
Feststeller gemäß EN 1757-3




4 Lenkrollen
in Standardanordnung
auf Anfrage



Transportwagen mit
ausgeschnittener Längswand
(Ausschnitt 250 mm hoch)




Transportwagen
mit absenkbarer
Längswand



Transportwagen
mit abklappbarer
Längswand

Bauform	Inhalt Liter	Außenmaße L × B × H mm	Innenmaße L × B × H mm	Traglast kg	Rad-ø mm	Ausführung ohne Deckel	Ausführung mit Deckel
---------	-----------------	---------------------------	---------------------------	----------------	-------------	---------------------------	--------------------------

Mit 4 geschlossenen Seitenwänden


	223	730 × 580 × 740	700 × 550 × 580	200	100	158223	309,-	159223	449,-
	229	730 × 605 × 730	700 × 575 × 570	200	100	158229	299,-	159229	439,-
	322	990 × 580 × 770	960 × 550 × 610	200	100	158322	369,-	159322	519,-
	415	1030 × 670 × 835	1000 × 640 × 650	250	125	158415	412,-	159415	576,-
	430*	1130 × 630 × 835	1100 × 600 × 650	200	125	160430	469,-	-----	
	560	1280 × 680 × 870	1250 × 650 × 685	250	125	158560	529,-	159560	699,-
	656	1280 × 730 × 935	1250 × 700 × 750	250	125	160656	513,-	161656	710,-

* mit gelochten Seitenwänden und Boden

Mit 1 absenkbarer Längswand

	355	930 × 530 × 985	900 × 500 × 800	250	125	173355	542,-	174355	666,-
	650	1280 × 675 × 985	1250 × 645 × 800	250	125	173650	659,-	174650	825,-

Mit 1 abklappbaren Längswand

	355	930 × 530 × 985	900 × 495 × 800	250	125	176355	511,-	177355	637,-
	1050	1280 × 730 × 1430	1250 × 700 × 1200	300	160	176105	719,-	177105	899,-

Mit 1 ausgeschnittener Längswand und 2 Schiebebügeln

	945	1680 × 930 × 972	1500 × 900 × 700	400	200	176945	869,-	-----	
---	------------	------------------	------------------	-----	-----	--------	--------------	-------	--

2 Gabelhubwagen

Traglast 2000 kg

TAUROLIFTER®
HUBGERÄTE + HEBEGERÄTE

Gabelhubwagen solide Qualität, Traglast 2000 kg

- Gabellänge 1150 mm
- Tragbreite 540 mm
- Lenkräder mit Vollgummi-Bereifung,
Tandem-Gabelrollen mit Polyurethan-Bereifung

Bestell-Nr. GPA 200

€ **349,-**

**Lieferung mit betriebsbereit
montierter Deichsel**



Gabelhubwagen

bis 3000 kg Traglast

2

- hergestellt als robuste, langlebige Stahlschweißkonstruktion
- Hydraulik mit verzinktem Gehäuse, Hubkolben hartverchromt, Überlastsicherung serienmäßig
- hochwertige Radausstattung, wahlweise mit Vollgummi- oder Polyurethanbereifung
Lenkräder: Rad- \emptyset \times Breite 200 \times 50 mm
Tandem-Gabelrollen: Rad- \emptyset \times Breite 82 \times 68 mm mit Polyurethan-Bereifung, Auflaufrollen aus Nylon serienmäßig
- Lackierung gelb, Deichsel schwarz
- Traglast 2500 kg (gleichmäßig verteilt)
- Eigengewicht 86 kg

Traglast 2500 kg
mit Polyurethanbereifung
und Quicklift-Hydraulik

Bestell-Nr. GPQ 250

€ **379,-**

Traglast 2500 kg
mit Polyurethanbereifung

Bestell-Nr. GP 250

€ **359,-**

**Lieferung mit betriebsbereit
montierter Deichsel**

**Deichsel
verstärkt**

Traglast 3000 kg
mit Polyurethanbereifung

Bestell-Nr. GP 300

€ **399,-**

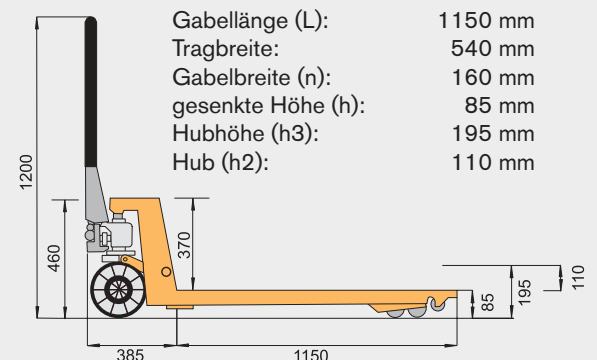


TAUROLIFTER®
HUBGERÄTE + HEBEGERÄTE

Traglast 2500 kg
mit Vollgummibereifung

Bestell-Nr. GP 251

€ **359,-**

Auflaufrollen oder Kletterrollen
erleichtern das Einfahren in Paletten
von der Längsseite, Rad- \emptyset 50 mm




2 Gabelhubwagen in Sonderausführungen

Gabelhubwagen in Sonderabmessungen

- Für enge Platzverhältnisse oder große Transportgüter
- Lieferbar in Gabellänge 800 und 1800 mm
- Lenkräder aus Polyurethan, \varnothing 200 mm
- Tandem-Gabelrollen aus Polyurethan, \varnothing 82 x 70 mm
- Lackierung in Gelb und Schwarz (Deichsel)

Gabellänge:	800 mm	1800 mm
Traglast:	2500 kg	2000 kg
Gabelbreite:	160 mm	160 mm
Tragbreite:	540 mm	540 mm

TAUROLIFTER®
HÜBGERÄTE + HEBGERÄTE




mit Gabellänge 1800 mm

Bestell-Nr. GPL 200

€ 549,-

Lieferung mit betriebsbereit
montierter Deichsel



mit Gabellänge 800 mm

Bestell-Nr. GPK 250

€ 389,-



Edelstahl-Ausführung

Bestell-Nr. GP-VA 200

€ 2.590,-

Gabelhubwagen in Edelstahl-Ausführung

- Alle Teile aus Edelstahl mit Ausnahme der Pumpe
- Zur Verwendung in Lebensmittelbetrieben und bei der Arbeit mit korrosiven Medien

Traglast:	2000 kg
Gabellänge:	1150 mm
Gabelbreite:	160 mm
Tragbreite:	540 mm
Lenkräder aus Polyamid	\varnothing 200 mm
Tandem Gabelrollen aus Polyamid	\varnothing 82 x 70 mm

Gabelhubwagen in verzinkter Ausführung

- Dauerhafter Korrosionsschutz gegen Verschleiß beim Ein- und Ausfahren in und aus Paletten

Traglast:	2000 kg
Gabellänge:	1150 mm
Gabelbreite:	160 mm
Tragbreite:	540 mm
Lenkräder aus Polyamid	\varnothing 200 mm
Tandem Gabelrollen aus Polyamid	\varnothing 82 x 70 mm


verzinkte Ausführung

Bestell-Nr. GP-Z 200

€ 699,-

TAUROLIFTER®
HUBGERÄTE + HEBEGERÄTE

Traglast	kg	200
gesenkte Höhe	mm	95
Hubhöhe	mm	120
Gabelbreite	mm	220
Gabellänge	mm	580
Gewicht	kg	21



Displayheber

Mechanischer Palettenheber zum Bewegen von Display-Paletten (600 × 400 mm), klein und wendig auch in engen Gängen, ideal zum Positionieren von Verkaufspaletten in Supermärkten

Bestell-Nr. DPH 1

€ **259,-**

**Lieferung
betriebsbereit
montiert**



Traglast	kg	1200
gesenkte Höhe	mm	65
Hubhöhe	mm	240
Gabelbreite	mm	100
Gabellänge	mm	850
Schwerpunktstand	mm	450
verstellbare Tragbreite	mm	230 - 710
Breite zw. d. Fronträdern	mm	1230
Fronträder ø × Breite	mm	568 × 145
Lenkräder ø	mm	250
Wenderadius	mm	k. A.
Gesamtmaße L × B × H	mm	1406 × 1590 × 1190
Gewicht	kg	225

Geländegängiger Gabelhubwagen

für den Einsatz auf unebenem Untergrund, dort wo ein normaler Hubwagen nicht einzusetzen ist. Die großzügig dimensionierte Luftbereifung erlaubt leichte Handhabung. Die einstellbare Tragbreite erlaubt die Anpassung an jeweilige Palettenmaße.

Bestell-Nr. GGH 1

€ **1.149,-**

2 Gabelhubwagen

Serie HL in Sonderabmessungen



Die Gabelhubwagen in Sonderlänge der Serie HL werden in einer verwindungssteifen Rahmenkonstruktion gefertigt. Alle Geräte verfügen über eine verstärkte Deichsel und eine robuste Hydraulikeinheit. Alle Geräte sind kurzfristig lieferbar.

Gabellängen	mm	450	500	600	700	800	900	950
Traglast	kg	2000	2000	2000	2000	2000	2500	2500
Schwerpunkt-Abstand	C mm	160	220	330	420	520	600	600
Hubhöhe	h3 mm	200	200	200	200	200	200	200
gesenkte Höhe	h mm	75	75	75	75	75	85	85
Hub	h2 mm	125	125	125	125	125	115	115
Gabellänge	l mm	450	500	600	700	800	900	950
Tragbreite	mm	520	520	520	520	520	520	520
Gabelbreite	n mm	160	160	160	160	160	160	160
Gabel-Profilhöhe	S1 mm	55	55	55	55	55	55	55
Gerätelänge	L mm	850	900	1000	1100	1200	1300	1350
Gerätebreite	B mm	520	520	520	520	520	520	520
Wenderadius	Wa mm	-----	-----	-----	-----	-----	-----	-----
Gangbreite min.	Ast mm	-----	-----	-----	-----	-----	-----	-----
Lenkeinschlag	°	±105	±105	±105	±105	±105	±105	±105
Lenkrollen-ø	mm	160	160	160	160	160	200	200
Gabelrollen-ø	mm	70	70	70	70	70	80	80
Gewicht	kg	58	58	62	64	61	70	72
Lenkräder: Gabelrollen (Polyurethan):		Polyurethan einfach	Polyurethan einfach	Polyurethan einfach	Polyurethan einfach	Polyurethan einfach	Polyurethan Tandem	Polyurethan Tandem
Bestell-Nr.		HLS 450	HLS 500	HLS 600	HLS 700	HLS 800	HLS 900	HLS 950
Preis		529,-	529,-	529,-	529,-	459,-	525,-	559,-

Gabelhubwagen

Serie HL in Standard- und Sonderabmessungen

2



Die Gabelhubwagen der Serie HL werden in einer verwindungssteifen Rahmenkonstruktion gefertigt. Alle Geräte verfügen über eine verstärkte Deichsel und eine robuste Hydraulikeinheit. Alle Geräte sind kurzfristig lieferbar.

Gabellängen	mm	1150	1150	1150	1150	1300	1500	1800	2000	2500	2500
Ausführung			Vollgummi-Lenkräder	mit Handbremse	Traglast 3000 kg						
Traglast	kg	2500	2500	2500	3000	2500	2500	2000	2000	2000	3500
Schwerpunkt-Abstand	C mm	600	600	600	600	600	600	600	600	600	600
Hubhöhe	h3 mm	200	200	200	200	200	200	200	200	200	200
gesenkte Höhe	h mm	85	85	85	85	85	85	85	85	85	85
Hub	h2 mm	115	115	115	115	115	115	115	115	115	115
Gabellänge	l mm	1150	1150	1150	1150	1300	1500	1800	2000	2500	2500
Tragbreite	mm	520	520	535	535	520	520	520	535	550	550
Gabelbreite	n mm	160	160	160	160	160	160	160	160	160	160
Gabel-Profilhöhe	S1 mm	55	55	55	55	55	55	55	55	55	55
Gerätelänge	L mm	1550	1550	1550	1550	1700	1900	2200	2400	2900	2900
Gerätebreite	B mm	520	520	520	520	520	520	520	535	535	535
Wenderadius	Wa mm	-----	-----	-----	-----	-----	-----	-----	-----	-----	-----
Gangbreite min.	Ast mm	-----	-----	-----	-----	-----	-----	-----	-----	-----	-----
Lenkeinschlag	°	±105	±105	±105	±105	±105	±105	±105	±105	±105	±105
Lenkrollen-ø	mm	200	200	200	200	200	200	200	200	200	200
Gabelrollen-ø	mm	80	80	80	80	80	80	80	80	80	80
Gewicht	kg	76	76	81	85	78	82	84	92	165	280
Lenkräder: Gabelrollen (Polyurethan):		Polyurethan Tandem	Vollgummi Tandem	Vollgummi Tandem	Polyurethan Tandem	Polyurethan Tandem	Polyurethan Tandem	Polyurethan Tandem	Polyurethan Tandem	Polyurethan Tandem	Polyurethan Tandem
Bestell-Nr.		HL 2500	HL 2501	HLB 2500	HL 3000	HLS 1300	HLS 1500	HLS 1800	HLS 2000	HLS 2500	HLS 2535
Preis		389,-	389,-	559,-	619,-	779,-	819,-	879,-	939,-	1.289,-	1.549,-

2 Gabelhubwagen der Serien P 20 - P 30



800 mm Gabellänge

Bestell-Nr. P 25802
€ 419,-

1150 mm Gabellänge

Lenkräder mit Vollgummibereifung,
Tademrollen aus Polyamid,

Bestell-Nr. P 2002
€ 362,-

Premium*-Ausführung

mit Polyurethanbereifung,
1150 mm Gabellänge

Bestell-Nr. P 25023
€ 409,-

Verwindungssteife Rahmenkonstruktion,
Hydraulikblock aus einem Stück gegossen, Kolben und Kolbenstange hartverchromt.
Ein Überdruckventil verhindert Überlastung. Lenkräder und Gabelrollen sind kugelgelagert.
Lackierung: Hochwertige Pulverbeschichtung in Grün

**Alle Geräte der Premium*-Ausführung serienmäßig mit Kletterrollen,
Pendelachse und 5 Jahren Garantie auf die Hydraulik!**

Ausführungen	Standard 1150 mm	Premium*		Schwerlast 1150 mm	
		800 mm	950 mm		1150 mm
Traglast kg	2500	2500	2500	3000	
Schwerpunkt-Abstand C mm	600	400	475	600	
Hubhöhe h3 mm	200	200	200	200	
gesenkte Höhe h mm	85	85	85	85	
Hub h2 mm	115	115	115	115	
Gabellänge l mm	1150	800	950	1150	
Tragbreite mm	525	525	525	525	
Gabelbreite n mm	150	150	150	150	
Gabel-Profilhöhe S1 mm	55	55	55	55	
Gerätelänge L mm	1550	1200	1350	1550	
Gerätebreite B mm	525	525	525	525	
Wenderadius Wa mm	1367	1017	1167	1367	
Gangbreite min. Ast mm	1835	1435	1585	1835	
Lenkeinschlag °	±102,5	±102,5	±102,5	±102,5	
Lenkrollen-ø mm	200	200	200	200	
Gabelrollen-ø mm	82	82	82	82	
Gewicht (Einfach/Tandem) kg	61 / 63	59 / 61	61 / 63	63 / 65	
Lenkräder: Vollgummi	P 2001	P 25801	P 25901	P 25001	---
Gabelrollen: Einfach, Polyamid	355,-	412,-	412,-	383,-	---
Lenkräder: Vollgummi	P 2002	P 25802	P 25902	P 25002	---
Gabelrollen: Tandem, Polyamid	362,-	419,-	419,-	390,-	---
Lenkräder: Vollgummi	P 2021	P 25821	P 25921	P 25021	---
Gabelrollen: Einfach, Polyurethan	365,-	419,-	419,-	390,-	---
Lenkräder: Vollgummi	P 2022	P 25822	P 25922	P 25022	---
Gabelrollen: Tandem, Polyurethan	373,-	430,-	430,-	405,-	---
Lenkräder: Polyurethan	P 2024	P 25824	P 25924	P 25024	---
Gabelrollen: Einfach, Polyurethan	370,-	423,-	423,-	395,-	---
Lenkräder: Polyurethan	P 2023	P 25823	P 25923	P 25023	P 30023
Gabelrollen: Tandem, Polyurethan	377,-	434,-	434,-	409,-	540,-

Mit Tandemrollen ist Überrollen von Unebenheiten leichter.

Kletterrollen helfen beim längsseitigen Einfahren in Paletten (nur bei Premium*-Serie)

Die Pendelachse der Premium*-Serie erleichtert das Fahren bei hoher Last auf unebenen Böden

800 mm Gabellänge

400 mm Tragbreite

Bestell-Nr. P 20802

€ **486,-**

Die auf der linken Seite angebotenen Gabellängen decken Ihre Anforderungen nicht ab? In dieser Serie sind 5 Gabellängen standardisiert.



Radausstattung

Die Standardausstattung beinhaltet Vollgummikräder und Tandemrollen aus Polyamid.

1500 mm Gabellänge

525 mm Tragbreite

Bestell-Nr. P 21502

€ **763,-**



Tandemrollen

erleichtern den Transport schwerer Lasten auf unebenen oder empfindlichen Böden.

Ausführungen		800 mm 400 mm breit	1350 mm	1500 mm	1800 mm	2000 mm
Traglast	kg	2500	2500	2500	2500	2500
Schwerpunkt-Abstand	C mm	400	675	750	900	1000
Hubhöhe	h3 mm	200	200	200	200	200
gesenkte Höhe	h mm	85	85	85	85	85
Hub	h2 mm	115	115	115	115	115
Gabellänge	l mm	800	1350	1500	1800	2000
Tragbreite	mm	400	525	525	525	525
Gabelbreite	n mm	150	150	150	150	150
Gabel-Profilhöhe	S1 mm	55	55	55	55	55
Gerätelänge	L mm	1200	1750	1900	2200	2400
Gerätebreite	B mm	400	525	525	525	525
Wenderadius	Wa mm	1017	1567	1717	2017	2217
Gangbreite min.	Ast mm	1435	1985	2135	2435	2635
Lenkeinschlag	°	±102,5	±102,5	±102,5	±102,5	±102,5
Lenkrollen-ø	mm	200	200	200	200	200
Gabelrollen-ø	mm	82	82	82	82	82
Gewicht (Tandem)	kg	52 / 54	90	112	127	134
Lenkräder:	Vollgummi	P 20801	auf Anfrage	auf Anfrage	auf Anfrage	auf Anfrage
Gabelrollen:	Einfach, Polyamid	479,-				
Lenkräder:	Vollgummi	P 20802	P 21302	P 21502	P 21802	P 22002
Gabelrollen:	Tandem, Polyamid	486,-	738,-	763,-	812,-	829,-
Lenkräder:	Vollgummi	P 20821	auf Anfrage	auf Anfrage	auf Anfrage	auf Anfrage
Gabelrollen:	Einfach, Polyurethan	486,-				
Lenkräder:	Vollgummi	P 20822	P 21322	P 21522	P 21822	P 22022
Gabelrollen:	Tandem, Polyurethan	500,-	759,-	785,-	833,-	850,-
Lenkräder:	Polyurethan	P 20824	auf Anfrage	auf Anfrage	auf Anfrage	auf Anfrage
Gabelrollen:	Einfach, Polyurethan	491,-				
Lenkräder:	Polyurethan	P 20823	P 21323	P 21523	P 21823	P 22023
Gabelrollen:	Tandem, Polyurethan	501,-	768,-	806,-	842,-	859,-

2 Gabelhubwagen mit Waage

Traglast 2000 kg



TAUROLIFTER®
HUBGERÄTE + HEBEGERÄTE

Gabelhubwagen mit Waage Traglast 2000 kg

- Gabellänge 1150 mm
- Tragbreite 570 mm
- Lenkräder mit Vollgummi-Bereifung, Tandem-Gabelrollen aus Polyurethan
- Waagenanzeige in 1-kg-Schritten, umschaltbar kg / lbs
- Tara- und Zerofunktion
- Batteriebetrieb

Bestell-Nr. GPW 200

€ **1.279,-**



Gabelhubwagen mit Waage

mit großer digitaler LED-Gewichtsanzeige

2

Hubwagen


- qualitativ hochwertiger Hubwagen aus Schweißroboterfertigung mit garantiert verwindungssteifer Rahmenkonstruktion
- Hydraulikblock aus einem Stück gegossen, Kolben und Kolbenstange hartverchromt, integriertes Überlastventil serienmäßig
- Sicherheitsdeichsel mit Einhandbedienung (Heben/Senken/Transport)
- Lenkräder und Tandem-Gabelrollen mit Polyurethanbereifung
- wartungsfreier Kugellagerung
- schlag- und kratz feste Pulverbeschichtung

Wiegeeinrichtung PW 20

- Wiegebereich von 6 bis 2000 kg
- große digitale LED-Gewichtsanzeige in 1-kg-Schritten
- mikroprozessorgesteuerte Wiegetechnik mit 99,95% Genauigkeit
- Temperatureinsatzbereich von -10°C bis +40°C
- Betriebsdauer ca. 30 Stunden
- optische Entlademeldung am Display
- Tarierung über den gesamten Wiegebereich durch Übernahme des aufliegenden Gewichtes
- automatische Abschaltung der Elektronik
- wartungsfreie Batterie 6 V/1,1 Ah sowie externes Ladegerät für Netzanschluss 230 V inklusive

Bestell-Nr. PW 20

€ **1.390,-**



Traglast:	2000 kg
Gabellänge:	1185 mm
Gabelbreite:	555 mm
Hubhöhe:	90-205 mm
Eigengewicht:	113 kg

Wiegeeinrichtung PW 25 u. PW 25 D

- Trag- und Wiegebereich von 1 bis 2500 kg
- große digitale LED-Gewichtsanzeige in 0,5 kg-Schritten
- mikroprozessorgesteuert, 99,95% Genauigkeit
- Temperatureinsatzbereich von -10°C bis +40°C
- Betriebsdauer ca. 50 Stunden
- optische Entlademeldung am Display
- Tarierung, Stückzählung, Summierung von Gewichten
- automatische Abschaltung einstellbar
- wartungsfreie Batterie 6 V/4 Ah sowie externes Ladegerät für Netzanschluß 230 V inklusive

ohne Drucker:

Bestell-Nr. PW 25

€ **2.356,-**

mit Drucker:

Bestell-Nr. PW 25 D

€ **2.613,-**



wahlweise
auch mit Drucker!

Traglast:	2500 kg
Gabellänge:	1185 mm
Gabelbreite:	555 mm
Hubhöhe:	90-205 mm
Eigengewicht:	124 kg



2 Elektro-Gabelhubwagen basic mit Li-Ionen-Akku



Bestell-Nr. EPT-A 12

€ 1.398,-



EPT 12 EZ basic

Elektro-Gabelhubwagen mit Li-Ionen-Akku

- das wendige Leichtgewicht mit 1200 kg Traglast
- mit wartungsfreiem Standard-Lithium-Ionen-Akku, sekundschnelle Entnahme zum externen Laden
- Ladegerät gehört zum Lieferumfang und ist zur Wandmontage vorbereitet
- Standard-Curtis-Steuerung für einfache Wartung
- innovatives Gerätedesign für unkomplizierte Instandhaltung und hohe Stabilität bei niedrigem Gewicht
- Deichsel mit beidseitigem Fahrshalter, Drucktaster für elektrisches Heben, Handhebel zum kontrollierten Absenken sowie großflächigem Notschalter
- vorzugsweise geeignet für den Betrieb in Innenräumen ohne Steigungen

zusätzlicher Li-Ionen-Akku, 20 Ah

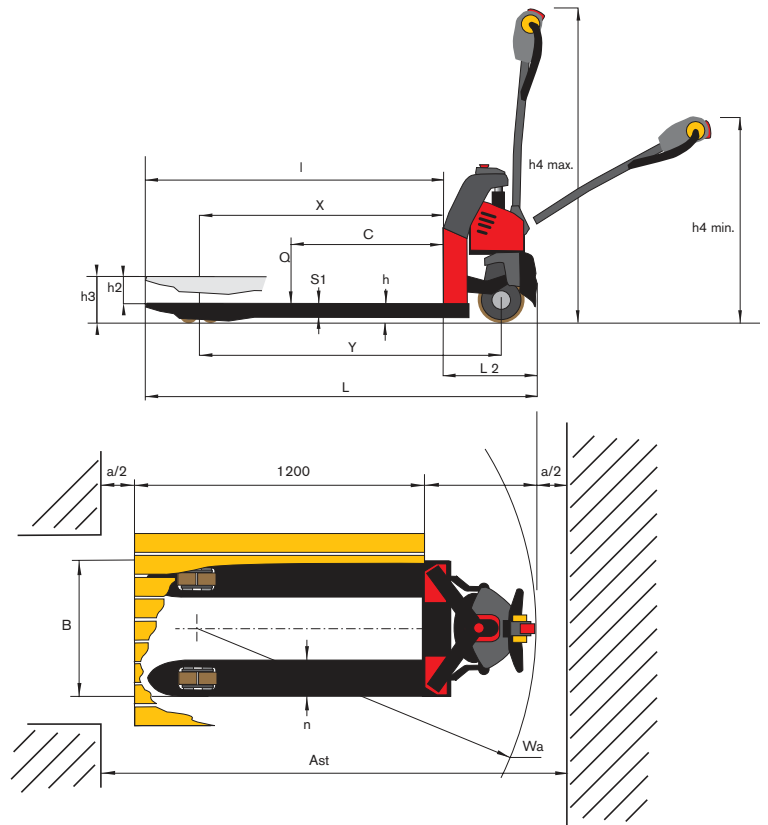
Bestell-Nr. EPT-L 20 € 479,-

Ladegerät, einzeln

Bestell-Nr. EPT-LA € 279,-



Ausführung			
Traglast	Q	kg	1200
Schwerpunkt-Abstand	C	mm	600
Hubhöhe	h3	mm	195
gesenkte Höhe	h	mm	80
Hub	h2	mm	115
Deichselhöhe min. / max.	h4	mm	750 / 1190
Gabellänge	l	mm	1150
Tragbreite		mm	560
Gabelbreite	n	mm	150
Gabel-Profilhöhe	S1	mm	53
Gerätelänge	L	mm	1540
Gerätebreite	B	mm	560
Wenderadius	Wa	mm	1390
Gangbreite min.	Ast	mm	1640
Radstand	Y	mm	1190
Polyurethan-Antriebsrad	ø × Breite	mm	130 × 55
Polyurethan-Gabelrollen	ø × Breite	mm	80 × 60
Anzahl Räder (Antrieb + Gabel)			1 + 2/4
Fahrmotor		kW	0,45
Hubmotor		kW	0,5
Steigfähigkeit	mit / ohne Last	%	-/-
Batterie Li-Ionen		V/Ah	24/20
Gewicht Batterie		kg	3,7
Gewicht mit Batterie	ca.	kg	120
mit Tandem-Gabelrollen	Bestell-Nr.		EPT-A 12
	Preis		1.398,-



Elektro-Gabelhubwagen pro mit Li-Ionen-Akku

2

EPT 12 EZ pro Elektro-Gabelhubwagen mit Li-Ionen-Akku


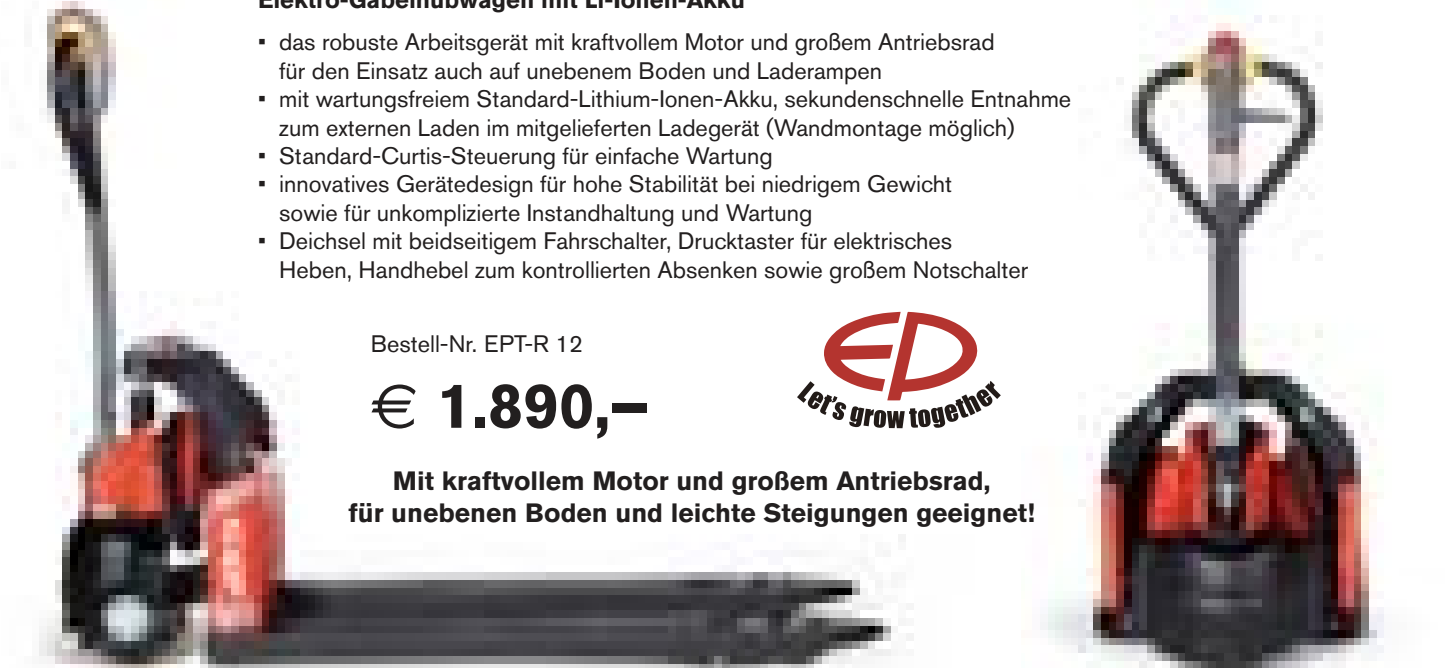
- das robuste Arbeitsgerät mit kraftvollem Motor und großem Antriebsrad für den Einsatz auch auf unebenem Boden und Laderampen
- mit wartungsfreiem Standard-Lithium-Ionen-Akku, sekundenschnelle Entnahme zum externen Laden im mitgelieferten Ladegerät (Wandmontage möglich)
- Standard-Curtis-Steuerung für einfache Wartung
- innovatives Gerätedesign für hohe Stabilität bei niedrigem Gewicht sowie für unkomplizierte Instandhaltung und Wartung
- Deichsel mit beidseitigem Fahrshalter, Drucktaster für elektrisches Heben, Handhebel zum kontrollierten Absenken sowie großem Notschalter

Bestell-Nr. EPT-R 12

€ **1.890,-**



**Mit kraftvollem Motor und großem Antriebsrad,
für unebenen Boden und leichte Steigungen geeignet!**



Ausführung			
Traglast	Q	kg	1200
Schwerpunkt-Abstand	C	mm	600
Hubhöhe	h3	mm	195
gesenkte Höhe	h	mm	80
Hub	h2	mm	115
Deichselhöhe min. / max.	h4	mm	790 / 1230
Gabellänge	l	mm	1150
Tragbreite		mm	560
Gabelbreite	n	mm	150
Gabel-Profilhöhe	S1	mm	53
Gerätelänge	L	mm	1540
Gerätebreite	B	mm	560
Wenderadius	Wa	mm	1390
Gangbreite min.	Ast	mm	1640
Radstand	Y	mm	1190
Polyurethan-Antriebsrad	ø × Breite	mm	210 × 70
Polyurethan-Gabelrollen	ø × Breite	mm	80 × 60
Anzahl Räder (Antrieb + Gabel)			1 + 2/4
Fahrmotor		kW	0,65
Hubmotor		kW	0,5
Steigfähigkeit	mit / ohne Last	%	4/10
Batterie Li-Ionen		V/Ah	24/20
Gewicht Batterie		kg	3,7
Gewicht mit Batterie	ca.	kg	130
mit Tandem-Gabelrollen	Bestell-Nr.		EPT-R 12
	Preis		1.890,-

2 Elektro-Gabelhubwagen

Serie CX mit Traglast bis 1400 kg

Die neue Elektro-Gabelhubwagen-Generation

klein, wendig, mit ansprechendem Design und durch Fünf-Punkte-Auflage standfest und kurvensicher. Ideal für den Einsatz im Innenbereich über mittlere Strecken und dort, wo ein kleiner Wendekreis gefragt ist.

Ausführungen

- Batterie: Standard oder verstärkt
- Gabelrollen: Einfach- oder Tandemrollen

Ausstattung

- stufenloser, feinfühlig regulierbarer Antrieb durch elektronische Impulssteuerung
- integrierte Batterie und Ladegerät inkl. Überladesicherung
- Magnetbremse, die durch Deichselstellung oben bzw. unten automatisch betätigt wird
- hochwertige Pulverbeschichtung in Grün



Fünf-Punkt-Auflage für kurvensicheres Handling



Ausführung Batterie		standard	verstärkt
Traglast	kg	1400	1400
Schwerpunkt-Abstand	C mm	600	600
Hubhöhe	h3 mm	200	200
gesenkte Höhe	h mm	85	85
Hub	h2 mm	115	115
Bauhöhe	h4 mm	1242	1242
Gabellänge	l mm	1150	1150
Tragbreite	mm	525	525
Gabelbreite	n mm	150	150
Gabel-Profilhöhe	S1 mm	50	50
Gerätelänge	L mm	1650	1650
Gerätebreite	B mm	720	720
Wenderadius	Wa mm	1435	1435
Gangbreite min.	Ast mm	1900	1900
Radstand	Y mm	1192	1192
Vollgummi-Antriebsrad	ø × Breite mm	250 × 76	250 × 76
Polyurethan-Stützräder	ø × Breite mm	100 × 40	100 × 40
Polyurethan-Gabelrollen	ø × Breite mm	82 × 80	82 × 80
Fahrmotor	kW	0,7	0,7
Hubmotor	kW	0,4	0,4
Steigfähigkeit	mit / ohne Last %	5/10	5/10
Batterie	V/Ah	24/70	24/118
Einbauladegerät	V/A	24/11,5	24/11,5
Gewicht mit Batterie	ca. kg	201 / 207	246 / 250
mit Einfach-Gabelrollen	Bestell-Nr. Preis	CX 14-2 3.682,-	CX 14-22 4.252,-
mit Tandem-Gabelrollen	Bestell-Nr. Preis	CX 14-4 3.765,-	CX 14-44 4.335,-

Bestell-Nr. CX 14-2

€ **3.682,-**



Multifunktionsgriff

Optimale Bedienung, beidseitige Hub- und Fahrsteuerung, Leuchtdiodenanzeige zur Überprüfung der Batteriekapazität, verstärkte Ausführung mit Betriebsstundenzähler



Sicherheits-Druckknopf

am Multifunktionsgriff für die sofortige Fahrtrichtungsumkehr bei Berührung mit einem Hindernis.

Elektro-Gabelhubwagen

Serie QX mit Traglast 1800 kg oder 2000 kg

2

Die Serie für maximale Leistung

Diese Elektro-Hubwagen sind die 1. Wahl für professionelles Handling und garantieren hohe Leistung, Effizienz und Flexibilität bei jedem Einsatz.


Ausführungen:

- Batterie: Standard oder verstärkt
- Gabelrollen: Einfach- oder Tademrollen


Andere Ausführungen und Spezifikationen, z. B. mit anderen Gabellängen oder Gabelbreiten, sind auf Anfrage lieferbar.

Ausstattung:

- Gabeln und Grundkörper aus gegossenem Stahl, dadurch extrem stabil
- stufenloser, feinfühlig regulierbarer Antrieb mit elektronischer Impulssteuerung, ermöglicht eine konstante Geschwindigkeit von 6 km/h mit und ohne Last
- Panzerplattenbatterie und externes Ladegerät im Lieferumfang enthalten
- Hochwertige Pulverbeschichtung in Grün



Fünf-Punkt-Auflage für kurvensicheres Handling



Bestell-Nr. QX 18-2

€ 7.320,-



Ausführung Batterie		standard	verstärkt
Traglast	kg	1800	2000
Schwerpunkt-Abstand	C mm	600	600
Hubhöhe	h3 mm	200	200
gesenkte Höhe	h mm	85	85
Hub	h2 mm	115	115
Bauhöhe	h4 mm	1320	1320
Gabellänge	l mm	1150	1150
Tragbreite	mm	550	550
Gabelbreite	n mm	170	170
Gabel-Profilhöhe	S1 mm	55	55
Gerätelänge	L mm	1715	1715
Gerätebreite	B mm	716	716
Wenderadius	Wa mm	1575	1575
Gangbreite min.	Ast mm	2002	2002
Radstand	Y mm	1373	1373
Vollgummi-Antriebsrad	ø × Breite mm	230 × 75	230 × 75
Polyurethan-Stützräder	ø × Breite mm	100 × 40	100 × 40
Polyurethan-Gabelrollen	ø × Breite mm	85 × 90	85 × 90
Fahrmotor	kW	1,2	1,5
Hubmotor	kW	1,2	1,2
Steigfähigkeit	mit / ohne Last %	10/20	10/20
Batterie	V/Ah	24/180	24/230
externes HF-Ladegerät	V/A	24/20	24/25
Gewicht mit Batterie	ca. kg	510/515	537/542
mit Einfach-Gabelrollen	Bestell-Nr. Preis	QX 18-2 7.320,-	QX 20-2 7.702,-
mit Tandem -Gabelrollen	Bestell-Nr. Preis	QX 18-4 7.403,-	QX 20-4 7.785,-

Multifunktionsgriff

Optimale Bedienung, beidseitige Hub- und Fahrsteuerung, Leuchtdiodenanzeige zur Überprüfung der Batteriekapazität, Betriebsstundenzähler, Sicherheits-Druckknopf, mit Schleichfahrt.



2 Scheren-Gabelhubwagen

Traglast 1000 kg

- hergestellt als robuste, langlebige Stahlschweißkonstruktion
- Überlastsicherung serienmäßig
- automatische Stabilisatoren stützen den Hubwagen in hochgefahrener Position sicher ab
- zwei Hubgeschwindigkeiten: schnell für leichte Ladung – langsam für schwere Ladung
- hochwertige Radausstattung: Lenkräder und Scherenrollen mit Polyurethan-Bereifung
- Lackierung gelb, Deichsel schwarz
- Traglast 1000 kg bei gleichmäßig verteilter Last
- Eigengewicht 118 kg (elektrisch 169 kg)
- **jetzt auch als elektro-hydraulische Ausführung lieferbar**

Bestell-Nr. GPS 100

€ **619,-**

Batterien sind von der Garantie ausgeschlossen!

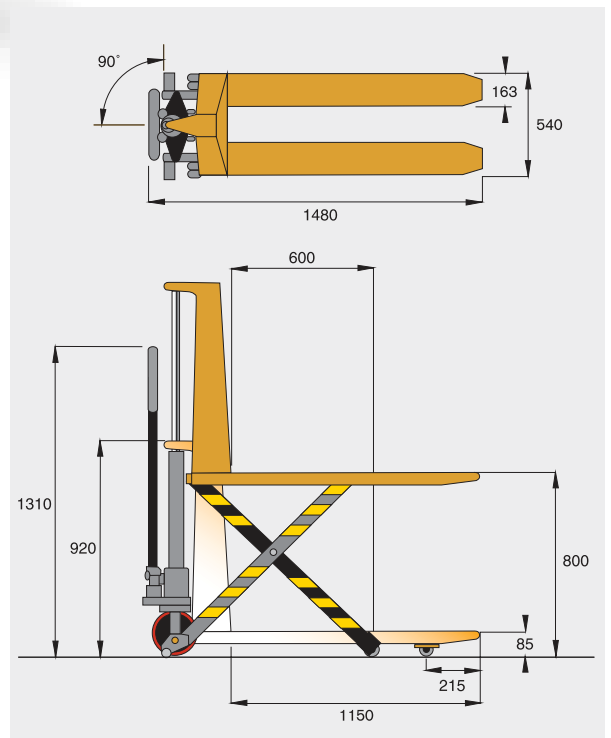
mit Elektrohydraulik (Motor 0,8 kW)
wartungsfreie Batterie 12 V/60 Ah

Bestell-Nr. GPSE 100

€ **1.698,-**

TAUROLIFTER®
HUBGERÄTE + HEBEGERÄTE

Ausführung	manuell	elektro-hydr.
Traglast:	1000 kg	1000 kg
max. Hubhöhe:	800 mm	800 mm
min. Hubhöhe:	85 mm	85 mm
Gabellänge:	1150 mm	1170 mm
Gabelbreite:	163 mm	163 mm
Tragbreite:	540 mm	540 mm
Lenkrollen (Rad-ø × Breite):	180 × 50 mm	180 × 50 mm
Scherenrollen (Rad-ø × Breite):	75 × 50 mm	75 × 50 mm





mit leichtlaufenden Rädern und seitlichen Stabilisatoren für Sicherheit im angehobenen Zustand

Der Elektro-Scherengabelhubwagen verfügt über einen kräftigen Hubmotor (12 V / 1,6 kW), Batteriekapazität 12 V / 60 Ah. Ein externes HF- Ladegerät (12 V / 6 A) mit automatischer Abschaltung gehört zum Lieferumfang. Lenkräder mit Vollgummi-Bereifung

Scheren-Gabelhubwagen Serie SH und SHE

Sie erleichtern das Arbeiten mit Paletten und Behältern. Das Ladegut wird stets in der ergonomisch richtigen Höhe bereitgehalten. Ganz besonders leicht geschieht dies mit dem elektrohydraulischen Gerät – nämlich auf Knopfdruck. Hergestellt in einer sicheren und stabilen Bauart – für eine unkomplizierte Handhabung. Lenkeinschlag ca. 205/180 ° (man./elektr.)

Pulverbeschichtung in Grün und Schwarz
Funktionen „Heben - Neutral - Senken“ im Deichselgriff

Ausführung Hydraulik:		manuell	elektrisch
Traglast	kg	1000	1000
Schwerpunkt-Abstand	C mm	600	600
Hubhöhe	h3 mm	800	800
gesenkte Höhe	h mm	85	85
Hub	h2 mm	715	715
Bauhöhe	h4 mm	1250	1300
Gabellänge	l mm	1150	1150
Tragbreite	mm	540	540
Gabelbreite	n mm	160	160
Gabel-Profilhöhe	S1 mm	48	48
Gerätelänge	L mm	1526	1690
Gerätebreite	B mm	540	540
Wenderadius	Wa mm	1372	1541
Gangbreite min.	Ast mm	1779	1948
Radstand	Y mm	1236	1236
Lenkräder (Bereifung)	ø mm	(PU) 200	(VG) 200
Polyurethan-Gabelrollen	ø mm	80	80
Hub / Pumpbewegung mit / ohne Last	mm	11 / 23	-----
Hubzeit mit / ohne Last	sec	-----	6 / 10
Gewicht	ca. kg	104	139
Bestell-Nr.		SH 1002	SHE 1005
Preis		979,-	1.845,-





2 Hubkarren mit variablen Lastaufnahmen

Qualitätsprodukte
Made in Germany



Ausführung mit Plattform
für universellen Einsatz

ab
€ 759,-




Ausführung mit Aufnahmedorn
für Rollenkerne u.ä.

Ausführung mit Gabelaufnahme für
Transport- und Sichtlagerkästen mit
300 mm Breite, verstellbare Aufnahme,
Verstellbereich 100-300 mm,
gegen Mehrpreis lieferbar

TAUROLIFTER®
HUBGERÄTE + HEBEGERÄTE

5
Jahre
Qualitätsgarantie



Hubkarren

- solide Stahlprofilkonstruktion
 - deutsches Qualitätsprodukt aus Solingen
 - handverfahrbar wie eine Stapelkarre
 - Hubfunktion durch selbsthemmende Sicherheitswinde
 - Kraftübertragung über Präzisions-Rollenkette
 - kleine Pratztenrollen ermöglichen durch die geringe Bauhöhe das Unterfahren von Werkbänken, Tischen und Regalen in senkrechter Position
 - die auf beide Räder wirkende Feststellbremse mit Fußbedienung gewährleistet Standsicherheit
 - Lastaufnahme wahlweise als Plattform, als Gabelaufnahme oder Lastdorn ausgeführt, größere Plattform, 500 x 550 mm, gegen Mehrpreis!
 - Sonderlastaufnahmen und komplette Sondergeräte sind auch als Einzelstücke auf Anfrage möglich
 - mit Vollgummi- oder Luftbereifung lieferbar
 - hochwertige Pulverbeschichtung, standardmäßig in RAL 1028, Melonengelb oder in RAL 2002, Blutorange
- Lackierung in anderen RAL-Farben gegen einen Mehrpreis von nur 10%**

Ausführung mit		Plattform		Gabel	Lastdorn
Traglast	kg	150	250	150	150
Schwerpunkt-Abstand	mm	235	235	235	235
Hubhöhe	mm	1200	1200	1200	1200
gesenkte Höhe ca.	mm	80	80	80	100
Plattformlänge	mm	500	500	---	---
Plattformbreite	mm	460	460	---	---
Gabellänge	mm	---	---	450	---
Gabelweite	mm	---	---	300	---
Lastdorn-Länge	mm	---	---	---	600
Lastdorn-ø	mm	---	---	---	48
Gerätelänge	mm	800	800	790	895
Gerätebreite	mm	560	560	560	560
Gerätehöhe	mm	1540	1540	1540	1540
Hub / Kurbelumdrehung	mm	100	100	100	100
Pratztenrollen	mm	30 x 20	30 x 20	30 x 20	30 x 20
mit Vollgummi-Bereifung 250 x 60 mm		HKP 1 759,-	HKP 12 989,-	HKG 1 739,-	HKL 1 729,-
mit Luftbereifung 260 x 85 mm		HKP 2 769,-	HKP 22 999,-	HKG 2 749,-	HKL 2 739,-
Mehrpreis für größere Plattform 500 x 550 mm		PL 5055 52,-		----	----
Mehrpreis für verstellbare Gabelaufnahme				GA 514 99,-	

**Qualitätsprodukte
Made in Germany**




Ausführung mit Plattform
für universellen Einsatz

ab
€ 589,-





Ausführung mit
Aufnahmedorn
für Rollenkerne
und ähnliche Lasten



Ausführung mit Gabelaufnahme
für Transport- und Sichtlagerkästen
mit 300 mm Breite, verstellbare
Aufnahme, Breite 100-300 mm,
gegen Mehrpreis!

4-Wege-Fahrwerk
für noch mehr Mobilität



TAUROLIFTER®
HUBGERÄTE + HEBEGERÄTE

5
Jahre
Qualitätsgarantie

Materialheber

- solide Stahlprofilkonstruktion
- deutsches Qualitätsprodukt aus Solingen
- Materialien oder Werkzeuge lassen sich leicht transportieren und auf optimale Arbeitshöhe bringen
- Hubfunktion durch selbsthemmende Sicherheitswinde
- Kraftübertragung über Präzisions-Rollenkette
- beide Lenkräder mit Feststellern für optimale Standsicherheit
- Lastaufnahme wahlweise als Plattform, als Gabelaufnahme oder Lastdorn ausgeführt, größere Plattform, 500 × 550 mm, gegen Mehrpreis!
- Sonderlastaufnahmen und komplette Sondergeräte sind auch als Einzelstücke auf Anfrage möglich
- mit TPE- oder Polyamidrädern lieferbar
Pratzenrollen immer aus Polyamid
- optional auch mit 4-Wege-Fahrwerk mit Polyurethan-Lenkrollen
- hochwertige Pulverbeschichtung, standardmäßig in RAL 1028, Melonengelb oder in RAL 2002, Blutorange
Lackierung in anderen RAL-Farben gegen einen Mehrpreis von nur 10%


Ausführung mit		Plattform		Gabel	Lastdorn
Traglast	kg	150	250	150	150
Schwerpunkt-Abstand	mm	250	250	250	250
Hubhöhe	mm	1205	1205	1222	1203
gesenkte Höhe	mm	83	83	81	100
Plattformlänge	mm	500	500	---	---
Plattformbreite	mm	460	460	---	---
Gabellänge	mm	---	---	450	---
Gabelweite	mm	---	---	300	---
Lastdorn-Länge	mm	---	---	---	595
Lastdorn-ø	mm	---	---	---	48
Gerätelänge	mm	790	790	803	920
Gerätebreite	mm	542	542	542	542
Gerätehöhe	mm	1540	1540	1540	1540
Hub / Kurbelumdrehung	mm	100	100	100	100
Pratzenrollen	mm	65 × 30	65 × 30	65 × 30	65 × 30
mit TPE-Bereifung 125 × 36 mm		MTP 1 619,-	MTP 12 849,-	MTG 1 599,-	MTL 1 589,-
mit Polyamid-Rädern 125 × 38 mm		MTP 2 629,-	MTP 22 859,-	MTG 2 609,-	MTL 2 599,-
Mehrpreis für größere Plattform 500 × 550 mm		PL 5055 52,-		----	----
4-Wege-Fahrwerk Mehrpreis		VWF 1 49,-			
Mehrpreis für verstellbare Gabelaufnahme				GA 514 99,-	

2 Handwindenstapler und Materiallifter

Handwindenstapler

- stabile Stahlprofil- / Stahlrohr-Konstruktion
- Lastaufnahmemittel im Hubmast sind rollengelagert
- selbsthemmende Sicherheitswinde, die Kraftübertragung erfolgt über ein Stahlseil
- Sonderlastaufnahmen sind auf Anfrage möglich!
- hochwertige Pulverbeschichtung in RAL 1028, Melonengelb andere Farben auf Anfrage!

Ladeplattform als Zubehör



**Qualitätsprodukte
Made in Germany**



Ausführung		300	500
Traglast	kg	300	500
Schwerpunkt-Abstand	mm	350	450
Hubhöhe	mm	1500	1500
gesenkte Höhe ca.	mm	90	90
Gabellänge	mm	700	900
Gabelweite	mm	550	550
Gerätelänge	mm	1090	1290
Gerätebreite	mm	660	660
Gerätehöhe	mm	1985	1985
Hub / Kurbelumdrehung	mm	35	35
Pratzenrollen	mm	80 × 35	80 × 35
mit Polyamid-Rädern		PWS 300 1.229,-	PWS 500 1.629,-
Ladeplattform als Zubehör		PWS-P3 93,-	PWS-P5 139,-
Mehrpreis Polyurethan-Räder		PWS-PU	26,-
Mehrpreis 4-Wege-Fahrwerk		VWF 2	65,-


Materiallifter

- gut verfahrbar durch 2 große Schiebebügel
- geringer Kraftaufwand beim Heben durch Winde mit Übersetzung
- selbsthemmende Sicherheitswinde, die Kraftübertragung erfolgt über ein Stahlseil
- Sonderlastaufnahmen sind auf Anfrage möglich!
- hochwertige Pulverbeschichtung in RAL 1028, Melonengelb andere Farben auf Anfrage!



TAUROLIFTER®
HUBGERÄTE + HEBERGERÄTE

Ausführung mit	Plattform	Gabel	Lastdorn	Plattform	Gabel	Lastdorn
Traglast	kg	100	100	100	100	100
Schwerpunkt-Abstand	mm	250	250	300	250	300
Hubhöhe	mm	1500	1500	1500	1700	1700
gesenkte Höhe ca.	mm	100	100	100	100	100
Plattformlänge	mm	500	---	---	500	---
Plattformbreite	mm	460	---	---	460	---
Gabellänge	mm	---	450	---	---	450
Gabelweite	mm	---	300	---	---	300
Lastdorn-Länge	mm	---	---	600	---	---
Lastdorn-ø	mm	---	---	48	---	---
Gerätelänge	mm	820	820	820	820	820
Gerätebreite	mm	725	725	725	725	725
Gerätehöhe	mm	1835	1835	1835	2035	2035
Hub / Kurbelumdrehung	mm	55	55	55	55	55
Pratzenrollen	mm	65 × 25	65 × 25	65 × 25	65 × 25	65 × 25
mit Vollgummi-Rädern	PML-P15 939,-	PML-G15 929,-	PML-L15 909,-	PML-P17 1.049,-	PML-G17 1.039,-	PML-L17 1.009,-
Mehrpreis Polyamid-Räder	PML-PA		9,-			
Mehrpreis 4-Wege-Fahrwerk	VWF 3		59,-			





Bestell-Nr. PHS 800


€ **1.098,-**



Palettenheber, seitlich schwenkbar

Solide Stahlkonstruktion für Lasten bis 800 kg. Für ergonomisches Arbeiten lässt sich die Gabel mit dem Ladegut nach links und nach rechts mittels Handkurbel um 20° schwenken. Bei Nichtgebrauch wird die Kurbel in einer Halterung am Mast untergebracht. Die Lenkrollen sind mit Feststellern und Fußschutz ausgestattet.

Traglast	kg	800
Gabellänge	mm	1150
Gabelbreite	mm	150
Tragbreite	mm	540
gesenkte Höhe	mm	88
Hubhöhe	mm	920
Neigungswinkel	R / L	20°
Gewicht	kg	210



Handwindenstapler

Solide Stahlschweißkonstruktion für Lasten bis 250 oder 500 kg, Masten aus C-Profil, kompakte und wartungsfreie Konstruktion, Tragabeln verstellbar von 160 - 690 mm.

TAUROLIFTER®
HUBGERÄTE + HEBGERÄTE


Ausführung		250	500
Traglast	kg	250	500
Schwerpunkt-Abstand	C mm	400	500
Hubhöhe	h3 mm	1560	1560
gesenkte Höhe	h mm	90	90
Hub	h2 mm	1470	1470
Bauhöhe	h4 mm	2030	2030
Gabellänge	l mm	800	1000
Tragbreite	mm	160 - 690	160 - 690
Gabelbreite	n mm	60	70
Gerätelänge	L mm	1500	1500
Gerätebreite	B mm	725	725
Wenderadius	Wa mm	1075	1075
Lenkrollen	ø × Breite mm	150 × 40	150 × 40
Gabelrollen	ø × Breite mm	80 × 47	80 × 47
Hub / Kurbelumdrehung	mm	40	22
Gewicht	kg	140	146
Bestell-Nr.		NWS 250	NWS 500
Preis		945,-	1.035,-

2 Hydraulische Hochhubstapler für Lasten bis zu 1000 kg

TAUROLIFTER®
HEBGERÄTE + HEBEGERÄTE

Bestell-Nr. HHW 1005

€ 798,-



HHW 1005

HHW 2510

HHW 1605

HHW 1610

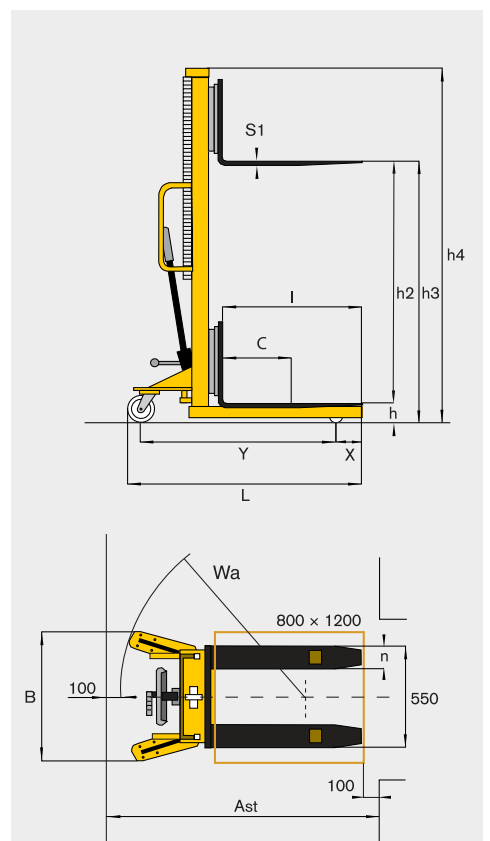
**Ladeplattform
als Zubehör!**



Hydraulische Hochhubwagen

- fest verschweißte, solide und langlebige Stahlkonstruktion
- für einfaches Arbeiten mit Paletten und Behältern
- Bedienung über Einhand-Sicherheitsdeichsel
- Dreifach-Funktion „Heben – Neutral – Senken“ im Handgriff
- Zusätzliches Fußpedal zum Anheben der Gabeln ohne Last
- Räder mit Polyurethanbereifung, beide Lenkrollen mit Feststellern
- Hochwertige Pulverbeschichtung in Gelb und Schwarz

Hubhöhe/Traglast		1000/500	1600/500	1600/1000	2500/1000
Traglast	kg	500	500	1000	1000
Schwerpunkt-Abstand	C mm	600	600	600	600
Hubhöhe	h3 mm	1000	1600	1600	2500
gesenkte Höhe	h mm	90	90	90	90
Hub	h2 mm	910	1510	1510	2410
Bauhöhe	h4 mm	1490	2080	2080	1838/2925
Gabellänge	l mm	1150	1150	1150	1150
Tragbreite	mm	550	550	550	580
Gabelbreite	n mm	170	170	170	170
Gabel-Profilhöhe	S1 mm	61	61	61	61
Gerätelänge	L mm	1705	1705	1705	1705
Gerätebreite	B mm	755	755	755	860
Wenderadius	Wa mm	1380	1380	1380	1380
Gangbreite min.	Ast mm	1945	1945	1945	1945
Radstand	Y mm	1240	1240	1240	1240
Lenkrollen	ø x Breite mm	150 x 40	150 x 40	150 x 40	150 x 40
Tandem-Gabelrollen	ø x Breite mm	82 x 60	82 x 60	82 x 60	82 x 60
Hub / Pumpbewegung	mm	25	25	25	25
Gewicht	kg	185	205	210	286
Bestell-Nr.		HHW 1005	HHW 1605	HHW 1610	HHW 2510
Preis		798,-	829,-	929,-	1.279,-



**Ladeplattform
als Zubehör:**

LPF 1005
99,-

LPF 1005
99,-

LPF 1005
99,-

LPF 2510
119,-

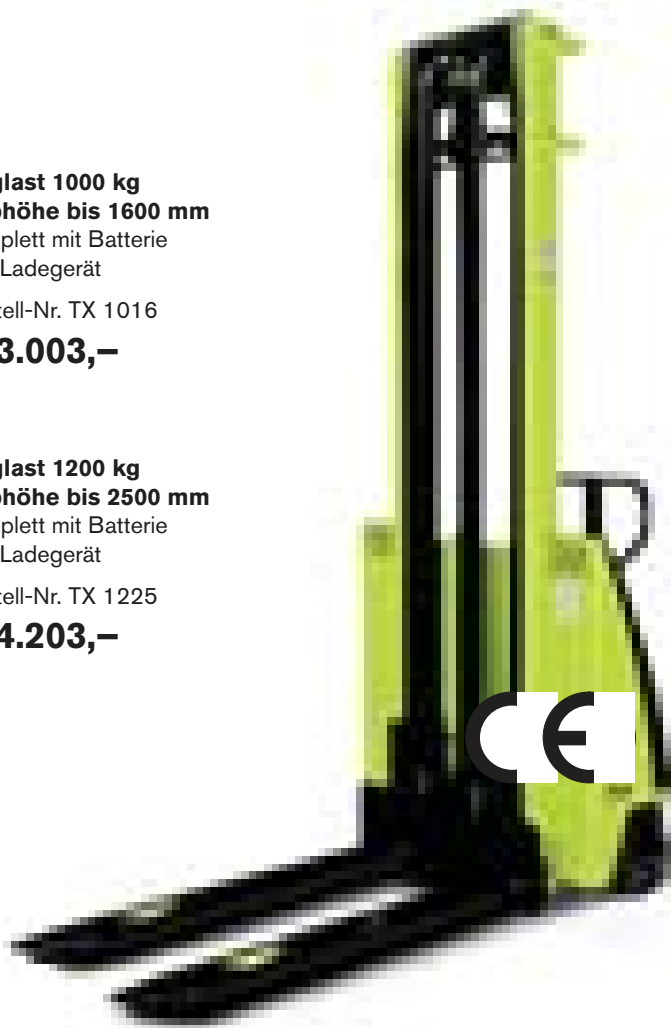
Elektro-Deichselstapler

stark heben, einfach verfahren

2

Traglast 1000 kg
Hubhöhe bis 1600 mm
 Komplett mit Batterie
 und Ladegerät
 Bestell-Nr. TX 1016
€ 3.003,-

Traglast 1200 kg
Hubhöhe bis 2500 mm
 Komplett mit Batterie
 und Ladegerät
 Bestell-Nr. TX 1225
€ 4.203,-



Leichte Handhabung mit elektrischem Heben und manuellem Fahren

- stabile Stahlblech-Konstruktion, verwindungssteif verschweißt
- Führungsrollen wartungsfrei, Gabeln verwindungssteif nach Palettennorm mit Einfahrspitzen, präzises Hub- und Absenkverhalten durch einstufigen Handhebel, Absenken erfolgt immer stufenlos
- automatische Endhubhöhenbegrenzung und Überlastsicherung serienmäßig, regulierbares Senkventil für feinfühliges Absetzen der Last
- Lenkung über Handdeichsel, Lenkeinschlag $\pm 70^\circ$, vollgummibereifte Lenkräder, $\varnothing 200$ mm, Lastrollen aus Nylon, $\varnothing 82$ mm, jeweils kugelgelagert
- komplett mit Batterie und integriertem Ladegerät

*Resttraglast
 bei Hubhöhe 2900 mm 800 kg,
 bei Hubhöhe 3500 mm 600 kg

Hubhöhe/Traglast		900/1000	1600/1000	2000/1000	2500/1200	2900/1200*	3500/1200*
Traglast	kg	1000	1000	1000	1200	1200	1200
Schwerpunkt-Abstand	C mm	600	600	600	600	600	600
Hubhöhe	h3 mm	900	1600	2000	2500	2900	3500
gesenkte Höhe	h mm	90	90	90	90	90	90
Hub	h2 mm	810	1510	1910	2410	2810	3410
Bauhöhe min./max.	h4 mm	1300	1970	2370	1780/2985	1980/3385	2250/3915
Gabellänge	l mm	1150	1150	1150	1150	1150	1150
Tragbreite	mm	560	560	560	560	560	560
Gabelbreite	n mm	150	150	150	150	150	150
Gabel-Profilhöhe	S1 mm	70	70	70	70	70	70
Gerätelänge	L mm	1750	1750	1750	1850	1850	1850
Gerätebreite	B mm	750	750	750	850	850	850
Wenderadius	Wa mm	1440	1440	1440	1760	1760	1760
Gangbreite min.	Ast mm	2336	2336	2336	2540	2540	2540
Radstand	Y mm	965	965	965	1155	1155	1155
Lenkrollen	$\varnothing \times$ Breite mm	200 \times 50	200 \times 50	200 \times 50	200 \times 50	200 \times 50	200 \times 50
Gabelrollen	$\varnothing \times$ Breite mm	82 \times 70	82 \times 70	82 \times 70	82 \times 70	82 \times 70	82 \times 70
Hubmotor	kW	1,6	1,6	1,6	2,2	2,2	2,2
Starterbatterie	V/Ah	12/70	12/70	12/70	24/70	24/70	24/70
Heben mit / ohne Last	m/sec	0,09/0,12	0,09/0,12	0,09/0,12	0,09/0,12	0,09/0,12	0,09/0,12
Senken mit / ohne Last	m/sec	0,4/0,1	0,4/0,1	0,4/0,1	0,4/0,1	0,4/0,1	0,4/0,1
Gewicht	kg	296	311	321	415	431	474
Bestell-Nr.		TX 1009	TX 1016	TX 1020	TX 1225	TX 1229	TX 1235
Preis		2.969,-	3.003,-	3.480,-	4.203,-	4.495,-	5.006,-

2 Elektro-Deichselstapler Serie LX

Die Profis im Lager- und Handlingbereich

3
Jahre
Qualitätsgarantie

Die LX Serie bietet eine große Palette von Elektro-Deichselstaplern für den professionellen Einsatz.

- übersichtlich: serienmäßiger Freisichtmast
- kraftvoll: Fahrmotor 1,2 kW, Hubmotor 2,2 / 3,2 kW
- ausdauernd: Panzerplattenbatterie serienmäßig



**Traglast bis 1600 kg
Hubhöhe bis 4200 mm
mit Batterie und Ladegerät**

ab € 8.290,-



Deichselkopf

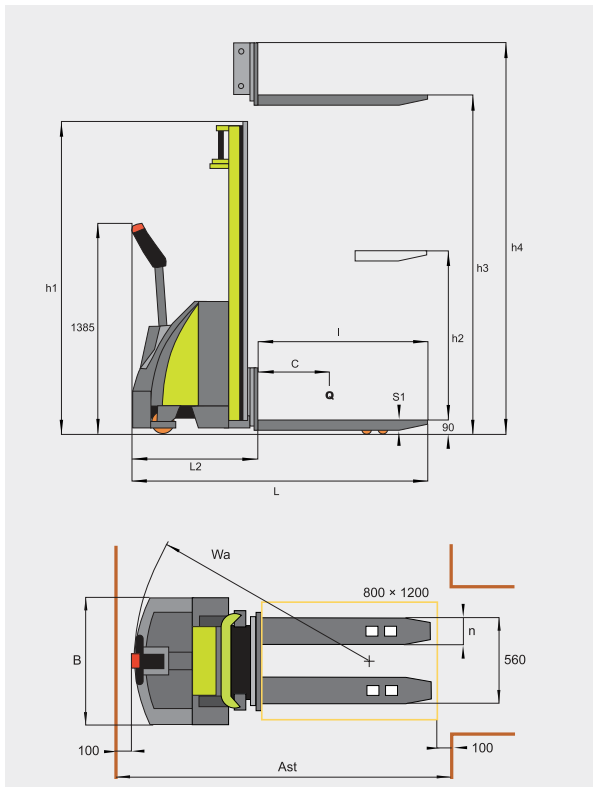
Alle Bedienelemente sind im Deichselkopf integriert: Fahrschalter, Hub- und Senkfunktion mit Proportionalsteuerung, Sicherheitsschalter, Hupe, Betriebsstundenzähler und Batterieentladeanalyzer

Die Ausführung LX 1445 ist gegen Mehrpreis mit Freihub lieferbar, d. h. die Gabelzinken können bis 1370 mm angehoben werden, ohne dass der Mast ausfährt. Ideal für niedrige Räume und Türdurchfahrten!

Elektro-Deichselstapler Serie LX

Die Profis im Lager- und Handlingbereich

2



Technische Beschreibung:

- Höchste Qualität und Zuverlässigkeit in Verbindung mit hochwertigen Komponenten garantieren einen Einsatz für viele Jahre
- Konzipiert für eine komplette Schicht!
- Freisichtmast für bestmögliche Durchsicht auf die zu transportierende Ware. Die Zapi-Steuerung in Verbindung mit der AC-Technik ermöglicht eine konstante Fahrgeschwindigkeit.
- Präzises Anheben und Absenken der Last durch serienmäßige Proportionalsteuerung
- Optische Hubhöhenanzeige und Schutz vor Überlast!
- Sicherheit: Bei senkrechter bzw. nach unten gedrückter Deichsel wird der Antrieb „blockiert“. Sicherheitstaster am Deichselkopf
- Kräftige Elektromotoren für Hub (2,2 / 3,2 kW) und Antrieb (1,2 kW)
- Elektromagnetische Bremse
- Marken-Panzerplattenbatterie mit bis zu 24 V / 300 Ah. Externes HF-Ladegerät inklusive (230 Volt Netzstrom)
- Gummi-Antriebsrad für bestmögliche Traktion ø 250 mm (optional auch mit Polyurethan-Bereifung). Seitliche Polyurethan-Stützrollen ø 100 mm und Lastrollen ø 82 mm
- Fahrerstandplattform auf Anfrage

Technische Änderungen vorbehalten

Hubhöhe/Traglast		1600/1200	2500/1200	2900/1200	3500/1200	4200/1400	1600/1600	2500/1600	2900/1600	3500/1600
Traglast	kg	1200	1200	1200	1200	1400	1600	1600	1600	1600
Schwerpunkt-Abstand	C mm	600	600	600	600	600	600	600	600	600
Hubhöhe	h3 mm	1600	2500	2900	3500	4200	1600	2500	2900	3500
gesenkte Höhe	h mm	90	90	90	90	90	90	90	90	90
Hub	h2 mm	1510	2410	2810	3410	4110	1510	2410	2810	3410
Bauhöhe min./max.	h4 mm	1965	1788/2990	1988/3390	2258/3970	1985/4725	1965/1965	1765/2970	1965/3370	2265/3970
Gabellänge	l mm	1150	1150	1150	1150	1150	1150	1150	1150	1150
Tragbreite	mm	560	560	560	560	560	560	560	560	560
Gabelbreite	n mm	150	150	150	150	170	170	170	170	170
Gabel-Profilhöhe	S1 mm	70	70	70	70	70	70	70	70	70
Gerätelänge	L mm	1920	1920	1920	1920	1966	1944	1944	1944	1944
Gerätebreite	B mm	800	800	800	800	800	800	800	800	800
Wenderadius	Wa mm	1550	1550	1550	1550	1613	1613	1613	1613	1613
Gangbreite min.	Ast mm	2330	2330	2330	2330	2380	2365	2365	2365	2365
Radstand	Y mm	1307	1307	1307	1307	1370	1370	1370	1370	1370
Stützrollen (2 St.)	ø × Breite mm	100 × 38	100 × 38	100 × 38	100 × 38	100 × 38	100 × 38	100 × 38	100 × 38	100 × 38
Gabelrollen	ø × Breite mm	82 × 70	82 × 70	82 × 70	82 × 70	82 × 70	82 × 70	82 × 70	82 × 70	82 × 70
Hubmotor	kW	2,2	2,2	2,2	2,2	3,2	3,2	3,2	3,2	3,2
Fahrmotor	kW	1,2	1,2	1,2	1,2	1,2	1,2	1,2	1,2	1,2
Panzerplattenbatterie	V/Ah	24 / 225	24 / 225	24 / 225	24 / 225	24 / 300	24 / 225	24 / 225	24 / 225	24 / 225
Heben mit / ohne Last	m/sec	0,12/0,17	0,12/0,17	0,12/0,17	0,12/0,17	0,14/0,28	0,13/0,25	0,13/0,25	0,13/0,25	0,13/0,25
Senken mit / ohne Last	m/sec	0,22/0,12	0,22/0,12	0,22/0,12	0,22/0,12	0,34/0,40	0,31/0,38	0,31/0,38	0,31/0,38	0,31/0,38
Fahren mit / ohne Last	km/h	6/6	6/6	6/6	6/6	6/6	6/6	6/6	6/6	6/6
Steigung mit / ohne Last	%	5/10	5/10	5/10	5/10	5/10	5/10	5/10	5/10	5/10
Gewicht	kg	768	841	856	894	1172	920	1025	1050	1090
Bestell-Nr.		LX 1216	LX 1225	LX 1229	LX 1235	LX 1442	LX 1616	LX 1625	LX 1629	LX 1635
Preis		8.290,-	8.590,-	8.669,-	8.979,-	11.769,-	9.840,-	10.155,-	10.233,-	10.543,-

Sonderausstattungen:

(Mehrpreise nur in Verbindung mit Neubestellung!)

Antriebsrad mit Polyurethan-Bereifung
 Vollfreihub für Ausführung LX 1442
 reduzierte Gabeldicke 60 mm
 Panzerplattenbatterie mit 300 Ah statt 225 Ah

Bestell-Nr. LX-PU 01
 Bestell-Nr. LX-FH 01
 Bestell-Nr. LX-GD 01
 Bestell-Nr. LX-PB 01

Mehrpreis auf Anfrage
 Mehrpreis auf Anfrage
 Mehrpreis auf Anfrage
 Mehrpreis auf Anfrage

2 Scheren-Hubtischwagen ECO-Serie

Lasten bis 800 kg auf Arbeitshöhe bewegen

Scheren-Hubtischwagen

- Hubtischwagen für den innerbetrieblichen Transport von Lasten bis zu 800 kg
- Pumpbewegung über Fußhebel, Ablassen über Griff am Schiebebügel
- serienmäßig mit hochwertiger Polyurethanbereifung: 2 Lenkrollen mit Feststeller sowie 2 Bockrollen
- Lackierung: Gelb und Schwarz



Bestell-Nr. SHC 150

€ 299,-



Serienmäßiger Knieschutz verhindert Verletzungen beim Absenken!



Bestell-Nr. SHC 35 D

€ 469,-



Bestell-Nr. SHC 75

€ 519,-

Ausführung		Einfachsere 150 kg	Einfachsere 300 kg	Einfachsere 500 kg	Einfachsere 800 kg	Doppelschere 350 kg
Plattform	L x B mm	750 x 450	850 x 500	850 x 500	1000 x 510	910 x 500
Traglast	kg	150	300	500	800	350
eingefahrene Höhe	mm	225	340	340	420	350
ausgefahrene Höhe	mm	740	900	900	1000	1300
Anzahl Pedaltritte max.		25	32	45	70	60
Eigengewicht	kg	44	82	87	115	105
Bestell-Nr.		SHC 150	SHC 30	SHC 50	SHC 75	SHC 35 D
Preis		299,-	409,-	459,-	519,-	469,-



Hubtischwagen mit Einfachscher

max. Hubhöhe 810 mm
mit Normalhub, Traglast 500 kg

Bestell-Nr. SH 500

€ 779,-

mit Schnellhub, Traglast 250 kg

Bestell-Nr. SH 250

€ 779,-



Hubtischwagen mit Doppelschere

max. Hubhöhe 1280 mm
mit Normalhub, Traglast 300 kg

Bestell-Nr. SH 300

€ 875,-

mit Schnellhub, Traglast 150 kg

Bestell-Nr. SH 150

€ 875,-



Scheren-Hubtischwagen sind vorgesehen für den innerbetrieblichen Transport schwerer Lasten, die stufenlos auf Arbeitshöhe angehoben oder abgesenkt werden müssen. Die robuste Konstruktion und solide Verarbeitung ermöglichen je nach Ausführung bis zu 500 kg Traglast. Das Hochpumpen erfolgt über einen Fußhebel. Für das Absenken wird das Ventil über ein Gestänge mit einem Handhebel geöffnet.

Radausstattung

2 Lenkrollen mit Feststellern und
2 Bockrollen in Schwerlast-Ausführung, 125 mm ø, kugelgelagert, vollgummibereift

Lackierung

RAL 1007, Narzissengelb und RAL 2002, Blutorange

Ausführung		Doppelschere		Einfachscher	
Hubbereich	h1 - h2	mm	395 - 1280	275 - 810	
Plattform	a × b	mm	910 × 600	910 × 600	
Gerätemaß	L × B	mm	960 × 600	960 × 600	
Räder	ø × Breite	mm	125 × 40	125 × 40	
Radausführung			Vollgummi, kugelgelagert	Vollgummi, kugelgelagert	
Gewicht		kg	99	81	
Traglast	kg		300	150	500
Hub je Pedaltritt	mm		20	40	13
Bestell-Nr.			SH 300	SH 150	SH 500
Preis			875,-	875,-	779,-
					SH 250
					779,-

2 Scheren-Hubtischwagen

Traglast bis 500 kg

Hydraulische Hubtischwagen mit Einfach-Schere

vorgesehen für den innerbetrieblichen Transport schwerer Lasten, die stufenlos auf Arbeitshöhe angehoben oder abgesenkt werden müssen. Die robuste Konstruktion und solide Verarbeitung ermöglichen bis zu 500 kg Traglast. Plattform, Grundrahmen und Schiebebügel sind glanzverzinkt, Scherenarme schwarz lackiert. Der Schiebebügel ist umklappbar. Hubtischwagen werden mit Fußpumpe oder Elektrohydraulik geliefert. Das Hochpumpen erfolgt über ein Fußpedal oder auf Knopfdruck elektrisch. Für das Absenken wird das Ventil über ein Gestänge mit Drehknopf geöffnet. Erhöhter Fahrkomfort durch extra große Vollgummiräder, vorne \varnothing 200 mm, Lenkrollen mit Feststellern \varnothing 125 mm.



Traglast kg	eingefahrene Höhe mm	ausgefahrene Höhe mm	Plattform L x B mm	Gerätemaße L x B mm	Hydraulik-antrieb	Gewicht kg	Bestell-Nr.	Preis
300	320	920	900 x 600	1150 x 650	Fußpumpe	65	HTW 21	1.240,-
500	320	920	900 x 600	1150 x 650	Fußpumpe	75	HTW 50	1.602,-
500	320	920	900 x 600	1150 x 650	Elektrohydraulik	90	HTW 55	3.099,-



Mit Doppelscheren

gleiche Ausführung wie oben beschrieben. Durch die Doppelscherenkonstruktion kann die Plattform bei vollem Hub auf eine maximale Höhe von 1620 mm ausgefahren werden. Die robuste Konstruktion und solide Verarbeitung ermöglichen bis zu 200 kg Traglast.



Elektro-Hydraulik:

Bei Geräten mit Elektrohub ist die Batterie mit Ladegerät zwischen den Scherenarmen im Gerät eingebaut. Das Ladegerät wird an 220 V angeschlossen. Ist die Batterie aufgeladen, schaltet sich das Ladegerät automatisch ab. Batteriekapazität: 12 V 30 Ah
Ladegerät: 1,5 A/220 V



Traglast kg	eingefahrene Höhe mm	ausgefahrene Höhe mm	Plattform L x B mm	Gerätemaße L x B mm	Hydraulik-antrieb	Gewicht kg	Bestell-Nr.	Preis
200	450	1620	900 x 600	1150 x 650	Elektrohydraulik	100	HTW 25	3.409,-

Scheren-Hubtischwagen aus Edelstahl

Ideal für den Einsatz in Unternehmen der Pharma-, Chemie- oder Lebensmittelindustrie mit hohen Hygieneanforderungen

- Rahmen, Scheren, Schiebebügel und Plattform aus Edelstahl, verzinktes Pump- und Gewindeteil
- Pumpbewegung über Fußhebel, stufenloses Ablassen über feinfühlig zu bedienenden Handgriff am Schiebebügel
- 2 Lenk- und 2 Bockrollen aus Polyamid, eine Lenkrolle mit Feststeller



Bestell-Nr. BI 2001
€ 4.590,-



Bestell-Nr. BI 2000
€ 2.990,-



Bestell-Nr. BI 2002
€ 8.390,-

Ausführung		Traglast 100 kg	Traglast 200 kg	Traglast 500 kg
Plattform	L × B × H mm	700 × 450 × 40	815 × 500 × 40	1010 × 520 × 40
Gesamthöhe	mm	860	1000	1035
eingefahrene Höhe	mm	213	288	438
ausgefahrene Höhe	mm	750	880	1020
Anzahl Pedaltritte max.		< 15	< 25	< 50
Rollen ø × Breite	mm	100 × 25	100 × 25	150 × 25
Eigengewicht	kg	33	69	112
Bestell-Nr.		BI 2000	BI 2001	BI 2002
Preis		2.990,-	4.590,-	8.390,-

2 Maschinenheber für schwere Lasten

**Unser Angebot
für den einfachen Gebrauch:**

Bestell-Nr. HHB 80

€ 288,-

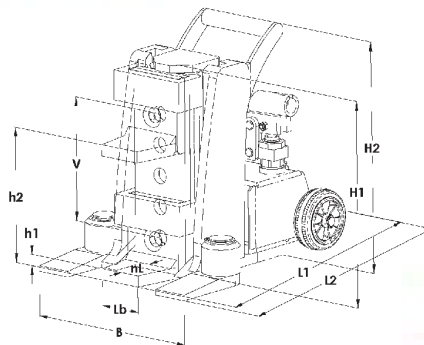


TAUROTRADE
DIE HANDELSMARKE

Hydraulischer Hebebock

- die preisgünstige Alternative für den einfachen Gebrauch
- robuste Stahl-Schweißkonstruktion
- integrierter Hydraulikstempel mit abnehmbarem Pumphebel
- umklappbarer Tragebügel

Ausführung		8000
Traglast	kg	8000
Ansetzhöhe	mm	20
Hubbereich	mm	20 - 160
Hub	mm	140
Gewicht	kg	28
Bestell-Nr.		HHB 80
Preis		288,-



Maschinenheber

- Profitechnik für schwere Lasten
- optimierte Konstruktion mit Gleitschuh-System in den Führungen
- mit patentiertem Sicherheits-Hublaschen-System Hublasche schwenkbar um $\pm 6^\circ$
- Lasche in Federstahl-Qualität, im Gesenk geschmiedet, garantiert optimale Sicherheit
- Füße um 180° schwenkbar, unter allen Platzverhältnissen einfach zu positionieren
- Pumpeneinheit abnehmbar für einfache Wartung
- Überlastungsschutz durch integriertes Druckbegrenzungsventil


Ausführung		6000	10000	10000 K*	15000	20000
Traglast (auf der Kopfplatte)	kg	6000	10000	10000	15000	20000
Hubhöhe	mm	140	150	108	175	190
kleinste Ansetzhöhe Lasche	h1 mm	12	15	15	20	20
größte Ansetzhöhe Lasche	h2 mm	157	180	138	205	225
Ansetzhöhe mit Kopfplatte	H1 mm	245	275	235	310	340
Länge (Füße nach vorn geschwenkt)	mm	326	346	346	415	425
Breite	B mm	233	247	247	300	322
Gesamthöhe	H2 mm	280	310	235	310	340
Zylindervolumen	Liter	0,18	0,30	0,21	0,50	0,73
Gewicht	kg	23	29	26	48	60
Bestell-Nr.		JMH 60	JMH 100	JMH 100 K	JMH 150	JMH 200
Preis		956,-	1.362,-	1.473,-	1.945,-	2.545,-

*kurze Bauform

5
Jahre
Qualitätsgarantie

Transportfahrwerke

- Profitechnik für schwere Lasten
- Lenkwerke mit kugelgelagertem Drehteller, inkl. Deichsel
- Fahrwerke bestehen aus 2 Kassetten mit Verbindungsstange
- Achsen, Bolzen und Sicherungsringe verzinkt für optimalen Korrosionsschutz
- Rollen mit Aluminiumkern und Polyurethan-Laufflächen, dadurch sehr leichter Lauf bei geringem Gewicht




Weitere Ausführungen,
Zubehör und
Sonderanfertigungen
auf Anfrage!

Ausführung		LW 3	FW 3	LW 6	FW 6	LW 9	FW 9	LW 12	FW 12
Traglast	kg	3000	3000	6000	6000	9000	9000	12000	12000
Einbauhöhe	mm	110	110	110	110	110	110	110	110
Anzahl der Rollen		4	4	8	8	12	12	16	16
Abmessung Rollen $\varnothing \times$ Breite	mm	85 x 85	85 x 85	85 x 85	85 x 85	85 x 85	85 x 85	85 x 85	85 x 85
Abmessung Lenkwerk	mm	225 x 280	---	445 x 590	---	580 x 820	---	580 x 1000	---
Abmessung Fahrwerkskassette	mm	---	190 x 115	---	325 x 200	---	325 x 390	---	325 x 390
Gewicht	kg	12	11	33	25	54	32	64	35
Bestell-Nr.		JLW 3	JFW 3	JLW 6	JFW 6	JLW 9	JFW 9	JLW 12	JFW 12
Preis		347,-	300,-	823,-	578,-	1.084,-	784,-	1.284,-	900,-

Kreiselfahrwerke

- geringes Eigengewicht
- um 360° drehbar durch kugelgelagerte Lenkrollen
- Einbauhöhe passend zu obigen Fahrwerken
- bei allen Kreiselfahrwerken reduzieren geteilte Lenkrollen den Lenkwiderstand auf ein Minimum



5
Jahre
Qualitätsgarantie

Ausführung		KFW 1,5	KFW 3	KFW 4	KFW 6	KFW 7,5
Traglast	kg	1500	3000	4000	6000	7500
Einbauhöhe	mm	110	110	110	110	110
Anzahl der Rollen		6	8	12	16	20
Abmessung Rollen $\varnothing \times$ Breite	mm	85 x 43	85 x 43	85 x 43	85 x 43	85 x 43
Abmessung Fahrwerkskassette	mm	530 x 490	690 x 460	690 x 475	690 x 525	910 x 740
Gewicht	kg	20	34	43	44	63,5
Bestell-Nr.		KFW 15	KFW 3	KFW 4	KFW 6	KFW 75
Preis		774,-	1.155,-	1.322,-	1.489,-	1.709,-

2 Hubtische

nach DIN EN 1570-1

Hubtische nach DIN EN 1570-1


Bequemes Arbeiten, Montieren, Transportieren oder Packen:
Die Möglichkeiten für den Einsatz dieser Hubtische sind äußerst vielfältig!

Die robuste Stahlkonstruktion wird hydraulisch auf die gewünschte Höhe gebracht. Der antreibende Motor benötigt einen Kraftstromanschluß mit 400 V. Die Handbedienung erfolgt über ein Steuerungsteil mit AUF- und AB-Knopf sowie einen Notaus-Schalter. Beim Absenken des Tisches sichern die rundum federnd angebrachten Aluminium-Leisten gegen Einklemmen, indem sie beim kleinsten Hindernis ebenfalls Notschalter betätigen. Ein erneutes Absenken ist dann erst wieder nach Hochfahren des Tisches möglich.

Hochfeste Pulverbeschichtung in den Farben
RAL 2010 (Signalorange) und RAL 5002 (Ultramarinblau)



Die Bedieneinheit kann in eine Wandhalterung eingeschoben werden. Die Wandhalterung gehört zum Lieferumfang. In der Bedieneinheit ist ein Schloss mit abziehbarem Schlüssel integriert.



Alle Hubtische entsprechen der
Euro-Norm EN 1570-1

* Ausführung mit Doppelschere

Traglast kg	Plattform L x B mm	Bauhöhe H1 mm	Nutzhub H2 mm	Hubzeit sec.	Leistung kW	Gewicht kg	Bestell-Nr.	Preis
200	900 x 600	280	1170	12	0,37	125	HTP 200 *	2.195,-
500	900 x 600	160	600	12	0,37	110	HTP 500	1.948,-
1000	1200 x 800	180	820	15	0,75	160	HTP 1000	2.177,-
1500	1500 x 800	210	1000	17	1,50	262	HTP 1501	2.770,-
1500	1500 x 1000	210	1000	17	1,50	275	HTP 1502	2.848,-
2000	1300 x 800	200	820	17	1,50	220	HTP 2000	2.602,-

Flachform-Hubtische

in extrem niedriger Bauhöhe

2



Alle Hubtische entsprechen der **Euro-Norm EN 1570-1**


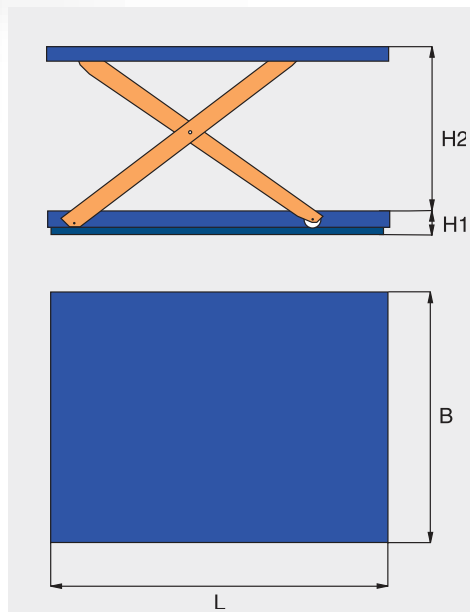
Die Flachform-Hubtische haben einen patentierten Hebemechanismus, der extrem flache Bauhöhen ermöglicht. Dadurch sind Einbaugruben überflüssig. Der Hubtisch steht einfach auf dem Boden. Das komplette Hydraulik-Aggregat ist in einem separaten, freistehenden Kunststoffkasten untergebracht.

Die Hubgeräte sind für Wechselstrom 230 V und Drehstrom 400 V lieferbar.

Mit Hilfe eines als Sonderausstattung lieferbaren Auffahrkeils kann ein Hubwagen auf die Plattform gefahren werden.

Hochfeste Pulverbeschichtung in den Farben RAL 2010 (Signalorange) und RAL 5002 (Ultramarinblau).

Die Hubtische entsprechen der Hubtischnorm EN 1570-1 und werden mit CE Konformitätserklärung geliefert.



Auffahrkeile als Zubehör:

für Hubtisch	Bestell-Nr.	Preis
HTW / HTD 500	AK 8065	253,-
HTW / HTD 1000	AK 8080	240,-
HTW / HTD 2002	AK 2002	330,-
HTW / HTD 2003	AK 2003	371,-

Traglast kg	Plattform L × B mm	Bauhöhe mm	Nutzhub mm	Hubzeit sec.	Leistung kW	Gewicht kg	mit 230-V-Motor		mit 400-V-Motor	
							Bestell-Nr.	Preis	Bestell-Nr.	Preis
500	900 × 600	80	630	9	0,75	138	HTW 500	3.415,-	HTD 500	3.415,-
1000	1350 × 800	80	820	13	0,75	250	HTW 1000	4.727,-	-----	-----
2000	1350 × 800	100	820	24	0,75	325	HTW 2002	5.980,-	-----	-----
2000	1350 × 1000	100	820	24	0,75	355	HTW 2003	6.103,-	-----	-----

Zubehör: Fußschalter Bestell-Nr. FS 25 **475,-**

Drehscheiben und verstärkte Plattformen auf Anfrage

2 Hubtische in E-Form- und U-Form-Ausführung



Bestell-Nr. HTU 10 D
€ 4.727,-


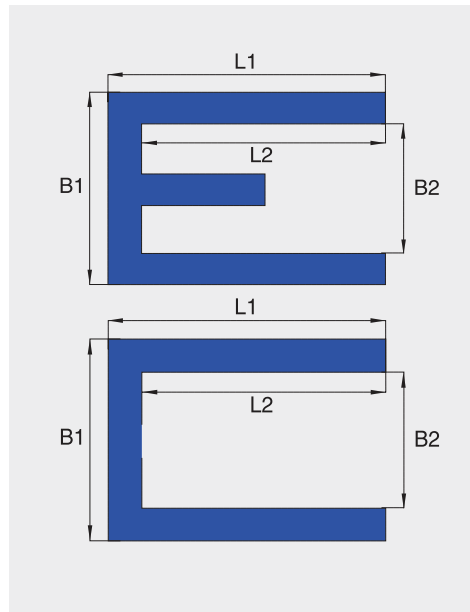
Alle Hubtische entsprechen der
Euro-Norm EN 1570-1

Aufgrund der Plattformgestaltung können Hubgeräte zwischen die Arme des Hubtisches fahren und ihn ohne Auffahrkeil mit Paletten beschicken. Die E-Form der 600-kg-Tische ergibt sich konstruktiv aus der Verwendung eines einzelnen mittigen Hydraulik-Zylinders. Das komplette Hydraulik-Aggregat ist in einem separaten, freistehenden Kunststoffkasten untergebracht.

Die Hubgeräte sind für Wechselstrom 230 V und Drehstrom 400 V lieferbar.

Hochfeste Pulverbeschichtung in den Farben RAL 2010 (Signalorange) und RAL 5002 (Ultramarinblau).

Die Hubtische entsprechen der Hubtischnorm EN 1570-1 und werden mit CE Konformitätserklärung geliefert.



Traglast kg	Plattform L1(L2) × B1(B2)	Bauhöhe mm	Nutzhub mm	Hubzeit sec.	Leistung kW	Gewicht kg	mit 230-V-Motor		mit 400-V-Motor	
							Bestell-Nr.	Preis	Bestell-Nr.	Preis
600 (E)	1450(1200) × 900(580)	80	720	13	0,75	250	HTE 6 W	4.636,-	HTE 6 D	4.636,-
600 (E)	1450(1200) × 900(580)	80	970	19	0,75	210	HTH 6 W	4.777,-	HTH 6 D	4.777,-
1000 (U)	1350(1100) × 1060(585)	80	820	13	0,75	240	HTU 10 W	4.727,-	HTU 10 D	4.727,-
2000 (U)	1350(1100) × 1180(585)	100	820	24	0,75	350	-----	-----	HTU 21 D	6.103,-

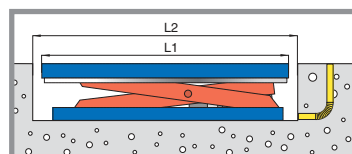
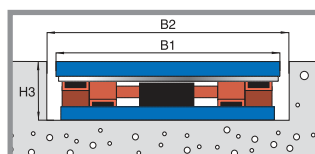
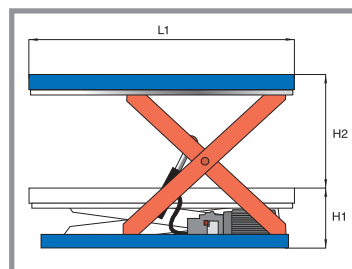
Zubehör: Fußschalter Bestell-Nr. FS 25 475,-

Kompakt-Hubtische

bis 6000 kg Traglast

2

Alle Hubtische entsprechen der
Euro-Norm EN 1570-1



Kompakt - Hubtische

können frei auf dem Boden oder ebenerdig in einer Einbaugrube versenkt eingesetzt werden. Zur Unfallverhütung sind alle Kompakt-Hubtische serienmäßig mit umlaufenden Sicherheits-Abschaltleisten und Überlastventilen ausgerüstet. Ein weiteres Sicherheitsplus ist die Bedienungsspannung von 24 V bei einer Stromversorgung von 400/230 Volt. Das Bedienelement für den Hub- und Senkvorgang befindet sich außerhalb des Tisches.

Die Hydraulik ist platzsparend zwischen den Scherenarmen installiert. Hubtische bis zum Typ HT 4001 können mit einer zusätzlichen Hubwagenvorrichtung versehen werden. Ausführungen mit höherer Traglast (bis 10000 kg) auf Anfrage.

Individuelle Anpassungen mit runden Drehscheiben oder mit Rollenbahnen auf Anfrage!

Traglast kg	Plattform L x B mm	Bauhöhe H1 mm	Nutzhub H2 mm	Hubzeit sec.	Leistung kW	Gewicht kg	Bestell-Nr.	Preis
1000	1300 x 700	180	820	15	0,75	165	HT 1011	3.220,-
1000	1300 x 800	180	820	15	0,75	170	HT 1012	3.255,-
1000	1300 x 1000	180	820	15	0,75	190	HT 1013	3.450,-
1000	2000 x 800	200	1300	16	1,50	300	HT 1015	4.706,-
1500	1700 x 1000	230	1100	17	1,50	311	HT 1500	4.409,-
1500	1700 x 1200	230	1100	17	1,50	337	HT 1501	4.652,-
2000	1300 x 800	200	820	17	1,50	237	HT 2002	4.121,-
2000	1300 x 1000	200	820	17	1,50	250	HT 2005	4.193,-
2000	2000 x 900	230	1300	30	1,50	400	HT 2006	6.298,-
2000	2200 x 1200	250	1500	27	1,50	542	HT 2103	8.830,-
2000	2200 x 1500	250	1500	27	1,50	598	HT 2104	9.186,-
3000	1700 x 900	250	1100	27	1,50	386	HT 3000	5.749,-
3000	2500 x 1300	300	1700	27	3,00	705	HT 3001	8.139,-
3000	3000 x 1500	400	2000	38	3,00	1160	HT 3002	12.011,-
4000	2000 x 1200	350	1300	27	3,00	650	HT 4000	10.102,-
4000	2200 x 1500	350	1500	27	3,00	770	HT 4001	10.525,-
6000	1700 x 900	300	1100	32	3,00	550	HT 6000 *	10.174,-
6000	2500 x 1300	450	1600	40	3,00	1190	HT 6001	17.177,-
6000	3000 x 1500	500	2000	55	3,00	1375	HT 6002	19.692,-

* Dieser Hubtisch besitzt ein freistehendes Aggregat

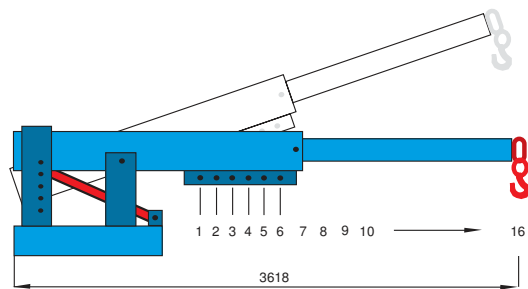
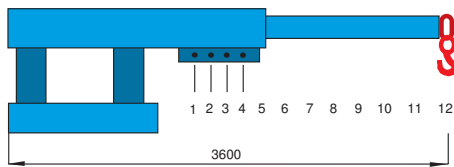

2 Teleskop-Kranarme und Lasthaken

Lasten heben und sicher transportieren

Teleskop-Kranarme

Zum sicheren Heben und Transportieren von langen oder unhandlichen Lasten!

- Solide, geschweißte Stahlkonstruktion
- Mit Sicherungskette gegen unbeabsichtigtes Abrutschen
- Teleskoparm mit stufenlosem Auszug, arretierbar
- Ausführung starr oder 5-stufig bis zu 45° neigbar
- Leichte Verstellung durch Federausgleich
- Lieferung mit 2 Sicherheitshaken
- Lackierung in 5 Farben nach Wahl, standardmäßig in RAL 5012, Lichtblau mit roten Bedienelementen



RAL 2002 RAL 5010 RAL 5012 RAL 6011 RAL 7035

Ausführung		starr	höhenverstellbar
Traglast max.	kg	2500	2000
Auslegerlänge max.	mm	3600	3618
Auslegerlänge min.	mm	2075	2358
Gabeltaschenmaß	mm	170 × 70	170 × 70
Zinken-Mittenabstand	mm	300	480
Gewicht	kg	190	250
Bestell-Nr.		BKS 25	BKV 20
Preis		1.729,-	2.832,-

Ausführung starr

Beachten Sie immer die Tragfähigkeit des Gabelstaplers!

Position		1	2	3	4	5	6	7	8	9	10	11	12	---	---	---	---
Abstand	mm	1120	1340	1560	1780	2070	2290	2510	2730	2950	3170	3390	3600	---	---	---	---
Traglast	kg	2500	2500	2500	2300	1700	1450	1300	1150	1040	940	860	800	---	---	---	---


Ausführung höhenverstellbar

Beachten Sie immer die Tragfähigkeit des Gabelstaplers!

Position		1	2	3	4	5	6	7	8	9	10	11	12	13	14	15	16
Abstand	mm	1220	1400	1580	1760	1940	2120	2333	2473	2613	2753	2893	3033	3173	3313	3453	3593
Traglast	kg	2000	2000	2000	2000	2000	2000	1600	1450	1350	1250	1150	1100	1050	950	900	850

Staplerhaken

- Solide, geschweißte Stahlkonstruktion
- Sicherung an der Gabelunterseite durch Sterngriffe
- Wirbellasthaken mit Sicherung
- Zusätzliche Stützbleche auf der Oberseite
- Lackierung in RAL 5012, Lichtblau mit rotem Haken



Staplerhaken

Bestell-Nr. BSH 30

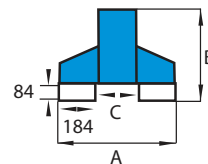
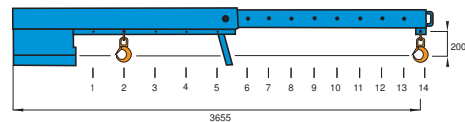
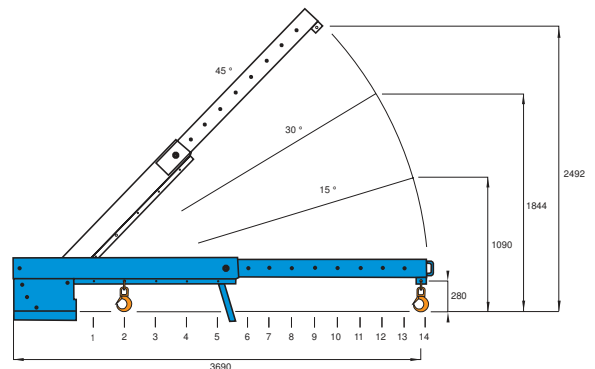
€ **513,-**

Ausführung		
Traglast max.	kg	3000
L × B × H	mm	550 × 200 × 265 / 375
Gabeltaschenmaß	mm	170 × 70
Gewicht	kg	23
Bestell-Nr.		BSH 30
Preis		513,-

Teleskoplader / Lasthaken

Lasten aufnehmen und sicher transportieren

2



Typ	A	B	C
TES 2x	490	480	106
TEV 2x	540	555	156
TEV 5x	550	600	166

Teleskoplader

Vergrößert die Reichweite des Gabelstaplers

- stabile Stahlkonstruktion
- Grundgerät 2200 mm lang
- innenliegender teleskopierbarer Teil 8-fach ausziehbar, jede Position mit Steckbolzen gesichert
- Kettensicherung gegen unbeabsichtigtes Abrutschen
- einschließlich zwei Wirbellasthaken
- Ausführung starr mit Traglast max. 2500 kg
- Ausführung 3-fach höhenverstellbar mit Traglast max. 2500 kg oder 5000 kg
- lackiert in RAL 2000, Gelborange, RAL 5012, Lichtblau oder feuerverzinkt nach EN ISO 1461

starr		RAL 2000	RAL 5012	feuerverzinkt
Traglast	kg	2500	2500	2500
Gewicht	kg	175	175	192
Bestell-Nr.		TES 22	TES 25	TES 20
Preis		1.599,-	1.599,-	1.888,-

h.-verstellbar		RAL 2000		RAL 5012		feuerverzinkt	
Traglast	kg	2500	5000	2500	5000	2500	5000
Gewicht	kg	218	250	218	250	239	271
Bestell-Nr.		TEV 22	TEV 52	TEV 25	TEV 55	TEV 20	TEV 50
Preis		1.998,-	2.278,-	1.998,-	2.278,-	2.297,-	2.608,-

Ausführung starr

Beachten Sie immer die Tragfähigkeit des Gabelstaplers!

Position		1	2	3	4	5	6	7	8	9	10	11	12	13	14
Abstand	mm	710	1000	1290	1590	1870	2055	2255	2455	2655	2855	3055	3255	3455	3655
Traglast	kg	2500	2500	2500	1800	1400	1200	1050	950	850	770	700	650	600	560

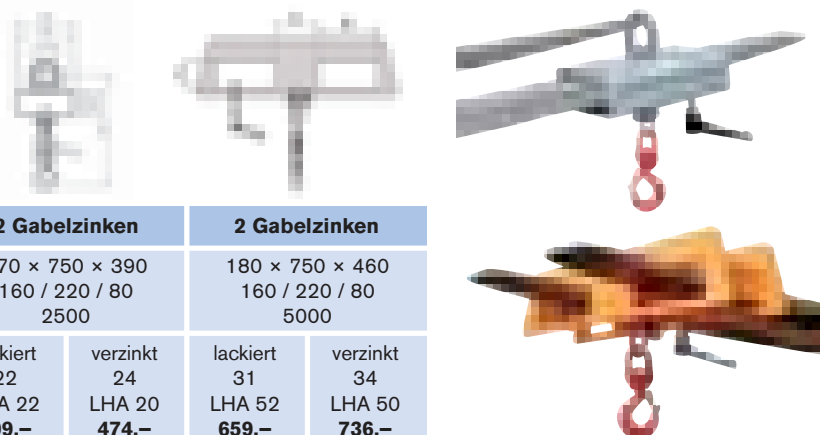
Ausführung höhenverstellbar

Beachten Sie immer die Tragfähigkeit des Gabelstaplers!

Position		1	2	3	4	5	6	7	8	9	10	11	12	13	14
Abstand	mm	695	990	1285	1580	1825	2090	2290	2490	2690	2890	3090	3290	3490	3690
Traglast	kg	2500	2500	2500	1800	1400	1200	1050	950	850	770	700	650	600	560
Traglast	kg	5000	3550	2750	2250	1950	1700	1550	1400	1300	1200	1150	1050	1000	950

Lasthaken

- für sichere Aufnahme und Transport schwerer Lasten
- mit Wirbellasthaken
- Oberfläche lackiert in RAL 2000, Gelborange oder feuerverzinkt nach EN ISO 1461



Aufnahme:		1 Gabelzinke + Kran		2 Gabelzinken		2 Gabelzinken	
L × B × H	mm	300 × 180 × 325		170 × 750 × 390		180 × 750 × 460	
Einfahrtaschen innen A/B/C	mm	- / 168 / 68		160 / 220 / 80		160 / 220 / 80	
Traglast	kg	1000		2500		5000	
Oberfläche		lackiert	verzinkt	lackiert	verzinkt	lackiert	verzinkt
Gewicht	kg	10	11	22	24	31	34
Bestell-Nr.		LHA 12	LHA 10	LHA 22	LHA 20	LHA 52	LHA 50
Preis		188,-	213,-	399,-	474,-	659,-	736,-

2 Werkstattkräne und Hebebock

Bestell-Nr. WK-TL

€ 669,-



Werkstattkran
mit parallelem Fahrgestell,
ermöglicht das Beladen von Europaletten

Bestell-Nr. WKP-TL

€ 569,-



**Lieferung betriebsbereit
montiert!**

Werkstattkräne

gespreizte Ausführung:

- Traglast 250 kg bis 1000 kg
- Bei Nichtgebrauch eingeklappt platzsparend abzustellen
- Ausleger in 4 Stufen ausziehbar
- Abnehmbarer Pumpengriff, seitliche Halterung zur Aufbewahrung
- Ausleger und Fahrgestell durch Stahlbolzen arretiert, Sicherung durch Federstecker
- Lenk- und Gabelrollen mit Polyurethanbereifung

parallele Ausführung:

- Traglast 700 kg bis 1000 kg
- Ausleger in 4 Stufen ausziehbar
- ermöglicht seitliches Umfahren von Europaletten
lichtes Einfahrmaß 840 mm

TAUROLIFTER®
HUBGERÄTE + HEBEGERÄTE

Ausführung	gespreizt	parallel
Fahrgestell	gespreizt	parallel
Traglast	250-1000	700-1000
Hubhöhe max.	2350	2475
Gesamtbreite	1126	1000
Gesamtlänge	1650	1395
Gewicht	115	103
Bestell-Nr.	WK-TL	WKP-TL
Preis	669,-	569,-



Bestell-Nr. HHB 80

€ 288,-

Hydraulischer Hebebock

- die preisgünstige Alternative für den einfachen Gebrauch
- robuste Stahl-Schweißkonstruktion
- integrierter Hydraulikstempel mit abnehmbarem Pumphebel
- umklappbarer Tragebügel

Ausführung	8000
Traglast	kg
Ansetzhöhe	mm
Hubbereich	mm
Hub	mm
Gewicht	kg
Bestell-Nr.	HHB 80
Preis	288,-



Klappbare Ausführung

L × B × H geklappt:
620 × 464 × 1680 mm


Werkstattkrane

- mit 500 kg bis 2000 kg Traglast
- für gelegentliche Arbeiten in der Werkstatt oder als Montage- und Lagerhilfe
- für Ruhezeiten zerlegbar oder als klappbare Version platzsparend abzustellen

Ausführung		Z 500	Z 1000	L 1500	L 2000	klappbar 500	klappbar 1000
Fahrgestell		angespreizt	angespreizt	parallel	parallel	parallel	parallel
Traglast	kg	500-150	1000-300	1500-500	2000-600	500-250	1000-500
Ausladung vor der Hydraulik	mm	700-1000	850-1150	870-1320	960-1410	790-1090	790-1090
Hubhöhe	mm	2355	2670	3010	3300	2330	2330
Durchfahrbreite	mm	900	1075	1150	1350	1000	1000
Gesamtlänge	mm	1295	1530	1810	1915	1840	1840
Gewicht	kg	83	115	195	245	130	135
Bestell-Nr.		WKZ 500	WKZ 1000	WKZ 1500	WKZ 2000	WKL 500	WKL 1000
Preis		986,-	1.386,-	3.036,-	3.329,-	1.113,-	1.285,-

Gegengewichtskrane

- zum Heben von Lasten, die direkt angefahren werden müssen, auf Sockeln stehen oder aus Maschinen herausgehoben werden müssen
- für gelegentlichen Einsatz
- größter Hub seiner Klasse
- mit doppelt wirkender Pumpe
- auf Anfrage auch mit Elektrohüb



Ausführung		G 500
Traglast	kg	500-175
Ausladung vor den Rädern	mm	465-1625
Hubhöhe max.	mm	2800
Breite	mm	800
Fahrgestelllänge	mm	1500
Gewicht	kg	600
Bestell-Nr.		WKG 500
Preis		3.765,-

3 Ratschen-Zurrgurte

Kabel- und Schlauchbrücken

Zurrgurte für schwere Lasten

- Qualitätsgurtband aus Polyester langlebig und abriebfest, nach EN 12195-2
- Länge 8 m, Breite 50 mm, belastbar bis 5000 kg
- 2-teilige Ausführung mit Spitzhaken und großer Druckratsche

Bestell-Nr. ZSL 5
 € **29,-**

Verpackungseinheit mit 5 Sets

Bestell-Nr. ZSL 55
 € **95,-**



Automatik-Spanngurte

- Polyester-Zurrgurte mit Aufrollmechanik
- zum Entfernen den Gurt per Knopfdruck lösen und einrollen lassen
- einfachste Handhabung und sicheres Verzurren
- der Gurt muss nicht mehr eingefädelt werden
- einteilig, mit Druckratsche und Haken
- nach EN 12195-2

Länge	mm	1800	3000	3000
Breite	mm	25	25	50
Gurtfarbe		schwarz	grün	schwarz
Zuglast gerader Zug	kg	300	250	750
Zuglast Umreifung	kg	600	600	1500
Befestigung		S-Haken	Spitzhaken	S-Haken
Bestell-Nr.		ASG 106	ASG 206	ASG 306
Set mit 6 Stück	Preis	69,-	73,-	114,-
Bestell-Nr.		ASG 112	ASG 212	ASG 312
Set mit 12 Stück	Preis	127,-	133,-	219,-

Kabel- und Schlauchbrücke

- für Baustellen oder Veranstaltungen
- auch für LKW-Verkehr geeignet
- für Kabel, Rohre und Schläuche bis ø 85 mm
- Weiß-Rot-Kennzeichnung für erhöhte Sicherheit
- keine Bodenbefestigung nötig, durch Kunststoffbänder flexibler Einsatz auf unebenen Untergründen möglich
- Länge x Breite x Höhe: 910 x 700 x 90 mm

Bestell-Nr. KBR 85
 € **105,-**



Das besonders günstige Angebot:

Alu-Auffahrampen

- ideal zum Verladen sperriger Güter
- aus hochfestem, witterungbeständigem Aluminium mit rutschfester gelochter Oberfläche
- Keilprofil am unteren Ende für leichtes Befahren
- am oberen Ende vorbereitet für eine Abrutschsicherung
- mit 1500 mm Länge in gerader oder gebogener Ausführung, für größere Ladehöhen auch mit 2000 mm Länge in gerader Bauform lieferbar!

Traglast 200 kg je Rampe
Steigung max. 30 %

ab

€ **96,-**



gerade Ausführung,
Länge 2000 mm (1 Paar)
Gewicht 5 kg je Stück

Bestell-Nr. ARG 2000
Preis pro Paar: € **139,-**



gerade Ausführung, Länge 1500 mm (1 Paar)
Gewicht 3 kg je Stück

Bestell-Nr. ARG 1500
Preis pro Paar: € **96,-**



gebogene Ausführung, Länge 1500 mm (1 Paar)
Gewicht 3 kg je Stück

Bestell-Nr. ARB 1500
Preis pro Paar: € **99,-**

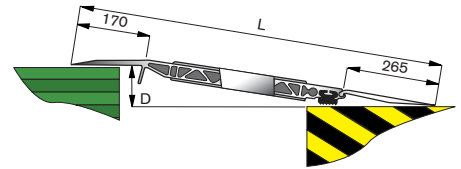
3 Überladebrücken und Auffahrkeile



Transportwagen

Schwere Überladebrücken Traglast 2000 - 4000 kg

Überfahrbrücken in Profil-Bauweise mit beweglicher Auffahr-Zunge und Gummiprofil als Abrutschsicherung. Rutschsichere Oberfläche



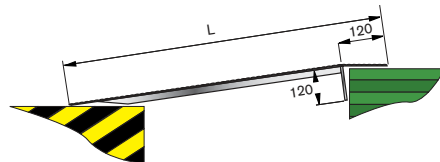
Steigung bei Überladebrücken max. 12,5% = 7° (laut Berufsgenossenschaft)

Länge L mm	Breite mm	Traglast kg	Maß D mm	Gewicht kg	Bestell-Nr.	Preis
1235	1250	4000	0 / +110	52	AB 2512	653,-
1235	1500	4000	0 / +110	61	AB 2513	941,-
1485	1250	3500	0 / +140	61	AB 2515	1.039,-
1485	1500	3500	0 / +140	72	AB 2516	1.159,-
1735	1250	3000	0 / +170	70	AB 2017	1.196,-
1735	1500	3000	0 / +170	83	AB 2018	1.341,-
1985	1250	2000	0 / +200	82	AB 2020	1.365,-
1985	1500	2000	0 / +200	86	AB 2021	1.517,-
1235	1250	4000	0 / +110	52	AB 4012	653,-
1235	1500	4000	0 / +110	61	AB 4013	941,-
*1485	1250	4000	+75 / +140	65	AB 4015	1.249,-
*1485	1500	4000	+75 / +140	76	AB 4016	1.372,-
*1735	1250	4000	+90 / +170	75	AB 4017	1.301,-
*1735	1500	4000	+90 / +170	88	AB 4018	1.500,-
Transportwagen für Brückenbreite 1250 mm				31	AB-TW 12	298,-
Transportwagen für Brückenbreite 1500 mm				31	AB-TW 15	320,-

* bei Höhendifferenz = 0 nicht einsetzbar

Leichte Überladebrücken Traglast 600 - 1200 kg

Leichte, handliche Überfahrbrücke aus Aluminium. Mit Grifföchern zum Tragen und Anschlagwinkel gegen Abrutschen.



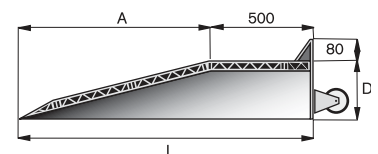
Steigung bei Überladebrücken max. 12,5% = 7° (laut Berufsgenossenschaft)

Länge L mm	Breite mm	Traglast 600 kg			Traglast 1200 kg		
		Gewicht kg	Bestell-Nr.	Preis	Gewicht kg	Bestell-Nr.	Preis
750	1250	20	AB 608	312,-	24	AB 108	375,-
1000	1250	26	AB 610	388,-	30	AB 121	474,-
1200	1250	30	AB 612	462,-	37	AB 122	572,-
1500	1250	40	AB 615	601,-	47	AB 125	729,-
1800	1250	47	AB 618	742,-	57	AB 128	884,-



Aluminium-Auffahrkeile Traglast 12000 kg pro Paar

Zum Ausgleich von Höhendifferenzen von niedrigen Fahrzeugen an Rampen. Standardmäßig mit Überfahrerschutz und Bockrolle für leichten Transport.

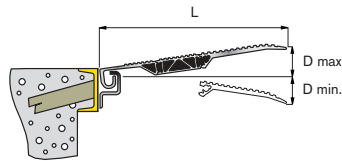


Länge L mm	Breite mm	Höhe D mm	Schräge A mm	Gewicht/St. kg	Bestell-Nr.	Preis je Paar
1440	500	145	950	31	ABK 1215	1.181,-
1440	500	190	950	32	ABK 1220	1.328,-
1440	500	290	950	38	ABK 1230	1.428,-
2030	750	390	1300	65	ABK 1240	2.361,-



Überfahrbrücken aus Aluminium Traglast 3000 und 4000 kg


zur Überbrückung kleiner bis mittlerer Höhen-
differenzen, ausgerüstet mit Fallsicherung
und Rückzugshebel. Die Führungsschiene wird
an der Rampenkante angeschweißt oder verschraubt.



**Max Steigung 12,5 %
(lt. Berufsgenossenschaft)**

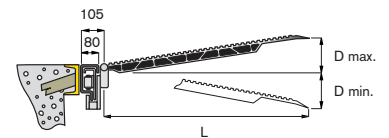


Länge L mm	Breite mm	Traglast kg	Maß D mm	Gewicht kg	Bestell- Nr.	Preis
410	1250	4000	-70 / +30	19	AB 412	338,-
535	1250	4000	-90 / +45	24	AB 532	403,-
785	1250	4000	-120 / +75	31	AB 782	480,-
910	1250	4000	-135 / +90	36	AB 912	626,-
410	1500	4000	-70 / +30	23	AB 415	343,-
535	1500	4000	-90 / +45	28	AB 535	453,-
785	1500	4000	-120 / +75	38	AB 785	648,-
910	1500	4000	-135 / +90	44	AB 915	766,-
Führungsschiene, verzinkt, Länge 2000 mm				16	ABF 20	97,-
Führungsschiene, verzinkt, Länge 2500 mm				21	ABF 25	122,-
Führungsschiene, verzinkt, Länge 3000 mm				25	ABF 30	146,-



Überfahrbrücken aus Aluminium Traglast 1750-4000 kg

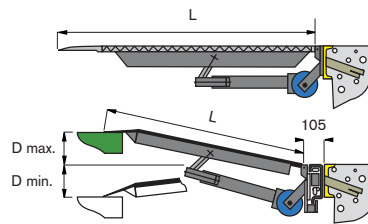
seitenverschiebbar, Fahrfläche rutschfest,
Stahlteile verzinkt. Führungsschiene wird am
bauseitigen U-Profil (ab U 120) angeschweißt.




Länge L mm	Breite mm	Traglast kg	Maß D mm	Gewicht kg	Bestell- Nr.	Preis	
1315	1250	2500	-185 / +140	90	AB 1250	1.353,-	
1565	1250	1750	-215 / +175	100	AB 1513	1.521,-	
1065	1500	4000	-155 / +110	90	AB 1040	1.475,-	
1315	1500	4000	-185 / +140	105	AB 1330	1.632,-	
1565	1500	4000	-215 / +175	125	AB 1530	1.797,-	
Führungsschienen nur in vollen Metern lieferbar						Preis / lfm.	
Führungsschiene, walzblank						ABF 10	42,-
Führungsschiene, verzinkt						ABF 12	60,-

Überfahrbrücken aus Stahl Traglast 5000 kg


mit verschleißfreiem Federhebewerk, in Ruhestellung
automatisch sichernd. Stationär oder seitenverschiebbar
lieferbar. Die seitenverschiebbare Version wird in einer
nach unten offenen Führungsschiene geführt, die an das
U-Profil (U 200) der Rampenkante angeschweißt wird.
Montage- und Bedienungsanleitung liegen bei.



Max Steigung 12,5 % (laut Berufsgenossenschaft)



Länge L mm	Breite mm	Traglast kg	Maß D mm	stationär		seitenverschiebbar	
				Bestell-Nr.	Preis	Bestell-Nr.	Preis
1250	1500	5000	-160 / +110	AS 501	1.566,-	ASV 501	1.821,-
1500	1500	5000	-190 / +140	AS 502	1.666,-	ASV 502	2.050,-
1500	1750	5000	-190 / +140	AS 503	1.905,-	ASV 503	2.275,-
1500	2000	5000	-190 / +140	AS 504	2.142,-	ASV 504	2.561,-
1750	1500	5000	-220 / +175	AS 505	1.739,-	ASV 505	2.063,-
1750	1750	5000	-220 / +175	AS 506	1.979,-	ASV 506	2.336,-
1750	2000	5000	-220 / +175	AS 507	2.217,-	ASV 507	2.611,-
2000	1500	5000	-250 / +205	AS 508	1.860,-	ASV 508	2.223,-
2000	1750	5000	-250 / +205	AS 509	2.142,-	ASV 509	2.567,-
2000	2000	5000	-250 / +205	AS 511	2.427,-	ASV 511	2.910,-
Führungsschienen nur in vollen Metern lieferbar						Preis / lfm.	
Führungsschiene, walzblank						ASF 10	80,-
Führungsschiene, verzinkt						ASF 12	123,-



3 Auffahrrampe für Fahrzeugeinbau leichte Verladeschienen

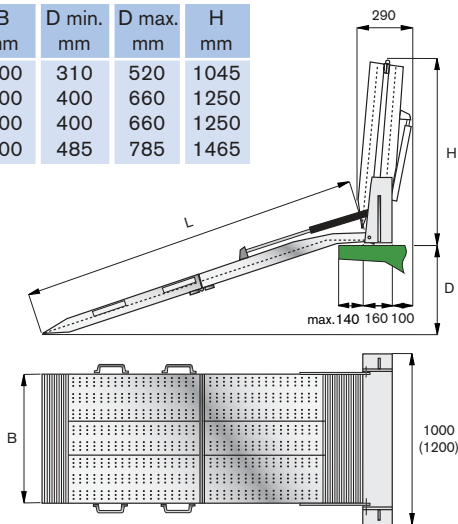
Auffahrrampe für Fahrzeugeinbau aus Aluminium

Handwerker und Spediteure nutzen die Auffahrrampe zum komfortablen Beladen ihrer Fahrzeuge, aber auch Rollstuhlfahrer schätzen sie als wertvolles Hilfsmittel.

- Einfache Montage in Heck- oder Seitentüre (Montagezubehör im Lieferumfang)
- Einfaches Bedienen mit geringem Kraftaufwand durch Gasdruckfeder
- Gummipuffer und Spezialschlösser verhindern Klappergeräusche
- Stabile Scharniere garantieren der faltbaren Konstruktion eine lange Lebensdauer

andere Abmessungen auf Anfrage

L mm	B mm	D min. mm	D max. mm	H mm
2000	800	310	520	1045
2400	800	400	660	1250
2400	1000	400	660	1250
2800	800	485	785	1465

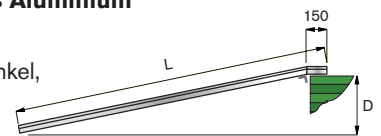


Länge mm	Traglast kg	Breite mm	Gewicht kg	Bestell- Nr.	Preis
2000	450	800	44	AF 20	1.201,-
2400	450	800	51	AF 24	1.160,-
2400	450	1000	60	AF 25	1.545,-
2800	450	800	58	AF 28	1.719,-



Leichte Verladeschienen aus Aluminium

Traglast bis 400 kg pro Paar mit Schutzrand und Anschlagwinkel, universell einsetzbar, geringes Eigengewicht.



Steigung max. 30 % (laut Berufsgenossenschaft)

Länge inkl. Auflage	Traglast pro Paar kg	Breite Fahrrinne mm	Gewicht pro Stück kg	Bestell- Nr.	Preis pro Paar
1500	600	150	6	LV 15	189,-
2000	500	150	8	LV 20	217,-
2500	400	150	10	LV 25	254,-
3000	350	150	12	LV 30	299,-

Einteilige Verladeschienen mit Rand

Preis / St.

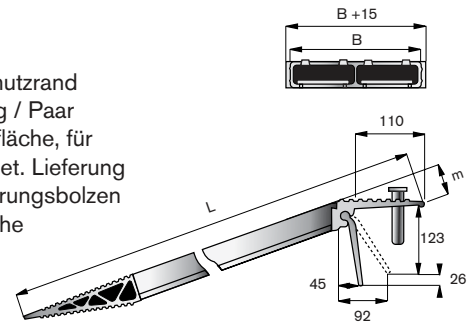
3000	350	540	29	AV 3035	511,-
3900	350	540	36	AV 3935	627,-

Nach Anlegen sind alle Verladeschienen
gegen Abrutschen zu sichern!



Verladeschienen aus Aluminium

Serie AVL ohne Schutzrand
Traglast bis 1000 kg / Paar
Rutschsichere Fahrfläche, für
kleine Räder geeignet. Lieferung
einschließlich Sicherungsbolzen
und Sicherungslasche



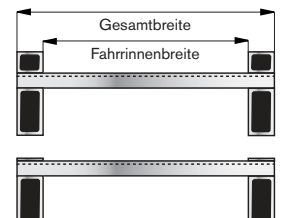
Länge inkl. Auflage	Breite mm	Traglast pro Paar kg	Gewicht pro Stück kg	Bestell- Nr.	Preis pro Paar
1500	200	870	7	AVL 150	243,-
2000	200	550	8	AVL 200	283,-
2500	200	400	9	AVL 250	311,-
3000	200	310	11	AVL 300	370,-
1500	300	1340	10	AVL 151	377,-
2000	300	890	12	AVL 201	453,-
2500	300	650	14	AVL 251	569,-
3000	300	510	16	AVL 301	650,-



Länge inkl. Auflage	Breite Fahrrinne mm	Traglast pro Paar kg	Gewicht pro Stück kg	ohne Rand		mit Rand	
				Bestell- Nr.	Preis pro Paar	Bestell- Nr.	Preis pro Paar
1620	245	2620	10	AVS 162	424,-	AVR 162	424,-
1980	245	2150	12	AVS 192	466,-	AVR 192	466,-
2340	245	1660	14	AVS 242	509,-	AVR 242	509,-
2330	245	2880	17	AVS 243	622,-	AVR 243	622,-
3230	245	1810	23	AVS 312	773,-	AVR 312	773,-
3950	245	1360	27	AVS 392	965,-	AVR 392	965,-
3050	325	4390	31	AVS 303	1.021,-	AVR 303	1.021,-
3590	325	3470	35	AVS 353	1.093,-	AVR 353	1.093,-
4130	325	2860	40	AVS 413	1.231,-	AVR 413	1.231,-
3040	360	6380	41	AVS 304	1.288,-	AVR 304	1.288,-
3640	360	5250	48	AVS 363	1.312,-	AVR 363	1.312,-
4040	360	4470	53	AVS 403	1.375,-	AVR 403	1.375,-
3840	400	5320	54	AVS 384	1.445,-	AVR 384	1.445,-
4240	400	4590	58	AVS 424	1.529,-	AVR 424	1.529,-

Verladeschienen aus Aluminium

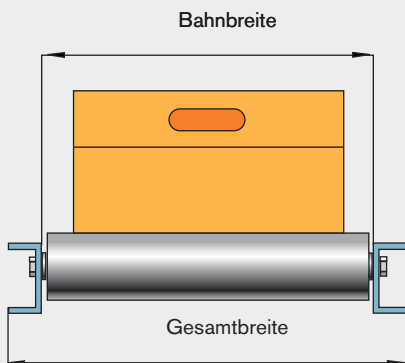
Serie AVS-AVR mit oder ohne Schutzrand.
Hohe Traglastwerte bei geringem Eigen-
gewicht. Rutschsichere Oberfläche, für
luftbereifte Fahrzeuge geeignet.
Einschließlich Sicherungslasche oder
Sicherungsöse sowie zusätzlichem
Sicherungsbolzen. Andere Längen und
Traglasten auf Anfrage!



Steigung max. 30 % laut Berufsgenossenschaft

3 Rollenbahnen

allgemeine Informationen

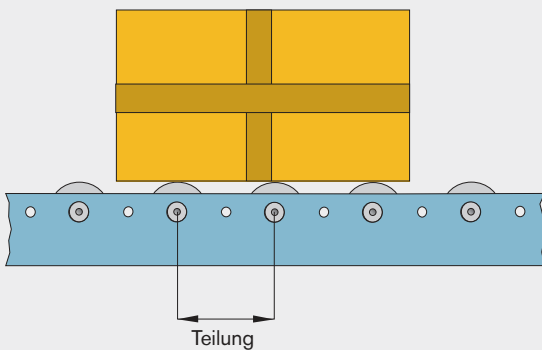


Bahnbreite:

Als Bahnbreite wird das lichte Maß zwischen den Rahmen der Rollenbahn bezeichnet. Die Tragbreite der Rollen ist geringfügig kleiner.

Grundsätzlich sollte die Bahnbreite größer sein als das größte zu befördernde Ladegut breit ist. Dies gilt insbesondere bei Kurven mit seitlicher Führung.

Da die Rollen über die Rahmenoberkante hinaus ragen, ist es bei stabilem, geeignetem Transportgut in Einzelfällen auch möglich, dass das Transportgut seitlich übersteht.

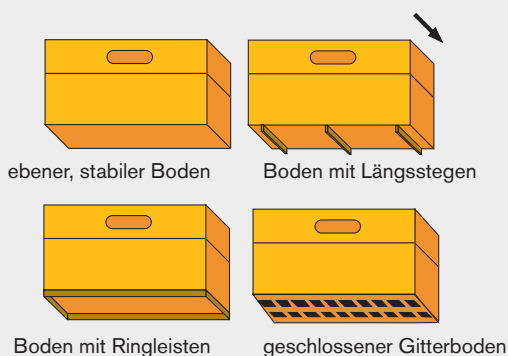


Teilung:

Als Teilung bezeichnet man den Abstand von Rollenmitte zu Rollenmitte (Achsabstand).

Für einen ruhigen und kippfreien Lauf des Förderguts sollten die Packstücke auf mindestens 3 Rollen gleichzeitig aufliegen. Aus der Länge des kleinsten Packstücks ergibt sich somit die notwendige Teilung der Rollenbahn:

$$\frac{\text{Länge des kleinsten Packstücks}}{3} = \text{Teilung der Rollenbahn}$$



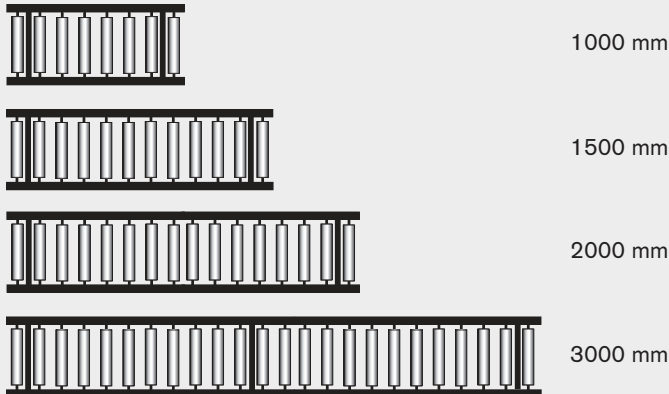
Fördergut:

Für einen reibungslosen Transport des Fördergutes ist neben Gewicht, Größe und Form auch die Beschaffenheit des Bodens entscheidend. Unebene Stücke können nicht transportiert werden!

Beschaffenheit des Fördergutes für Rollenbahnen:

- Ebener, stabiler Boden
- geschlossener Gitterboden
- Längsstege (in Förderrichtung)
- umlaufende, aufliegende Ringleisten

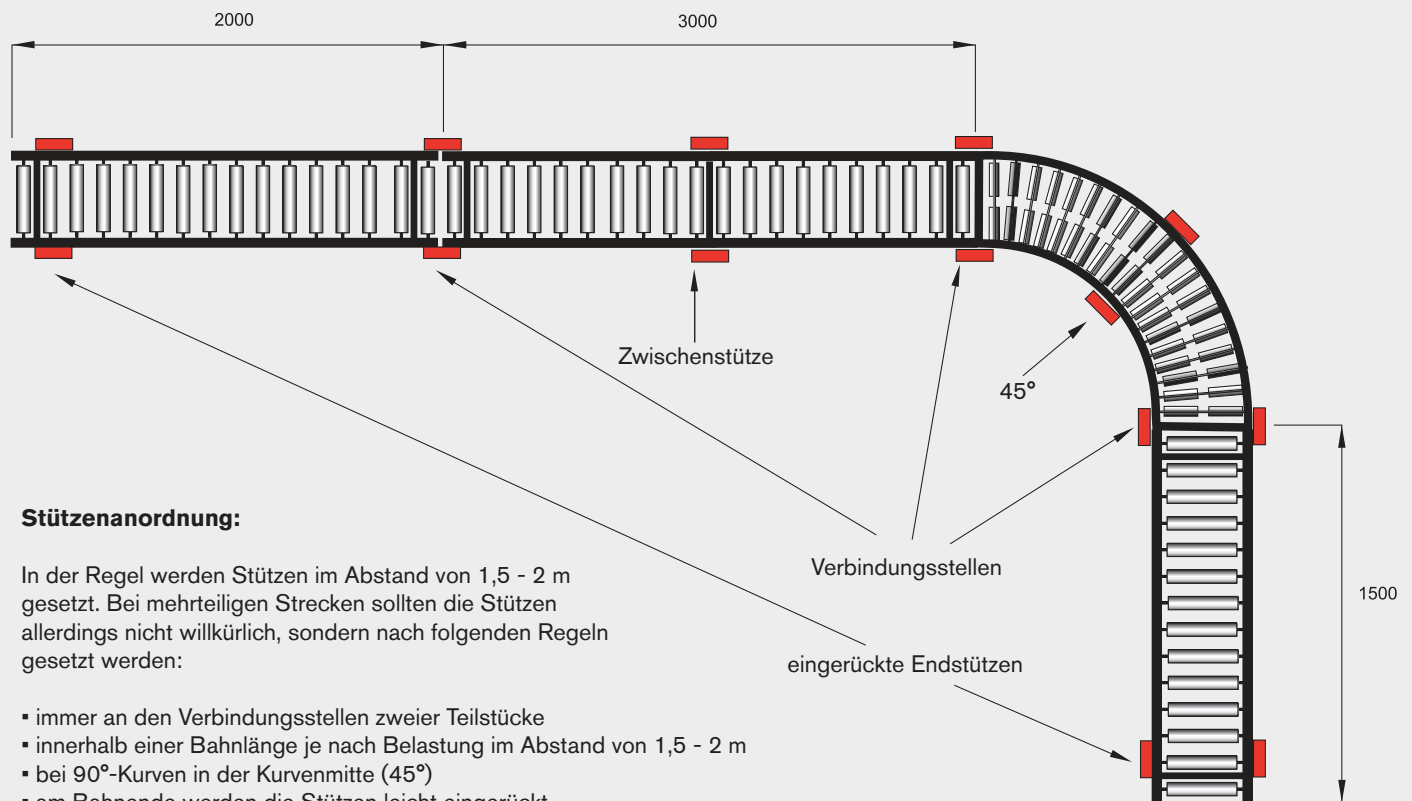
Allseitenbahnen und Kugelrollentische erfordern einen ebenen, stabilen und harten Boden



Bahnlänge:

Als Standard-Längen stehen die Abmessungen 1 m, 1,5 m, 2 m und 3 m zur Verfügung. Für die individuelle Anpassung an Ihre Gegebenheiten sind auch Zwischen- und Überlängen lieferbar. Zwischenlängen verursachen dabei keine Sonderkosten.

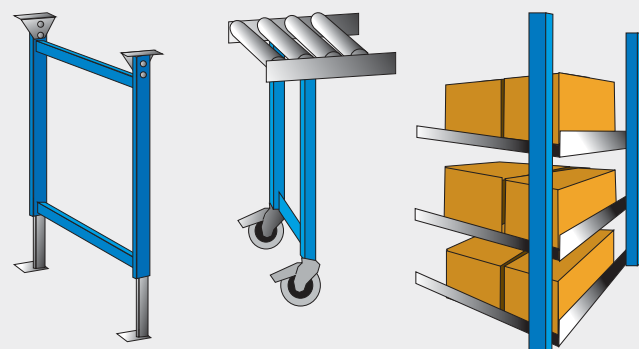
Sonderlängen sollten stets glatt durch den gewählten Achsabstand teilbar sein.



Stützenanordnung:

In der Regel werden Stützen im Abstand von 1,5 - 2 m gesetzt. Bei mehrteiligen Strecken sollten die Stützen allerdings nicht willkürlich, sondern nach folgenden Regeln gesetzt werden:

- immer an den Verbindungsstellen zweier Teilstücke
- innerhalb einer Bahnlänge je nach Belastung im Abstand von 1,5 - 2 m
- bei 90°-Kurven in der Kurvenmitte (45°)
- am Bahnende werden die Stützen leicht eingerückt



Stützen-Ausführungen:

Der Doppelständer ist die Standardstütze und wird für ortsfest aufgestellte Förderstrecken eingesetzt. Er wird fest am Boden verdübelt.

Die fahrbare Stütze (auf Anfrage) entspricht dem Doppelständer und ist mit feststellbaren Lenkrollen ausgestattet. Sie besitzt allerdings kein Drehgelenk zur Einstellung eines Bahngefälles.

Mehr-Etagen-Stützen dienen zum Aufbau mehrerer Bahnen übereinander. Jede Bahn kann stufenlos in Höhe und Neigung (auch gegenläufig) verstellt werden. Lieferung auf Anfrage!

3 Klein-Rollenbahnen für den Transport kleinerer Gebinde



Kleinrollenbahnen dienen zum Transport von kleinen Gebinden durch Schwerkraft, d.h. durch leichtes Gefälle.

Um einen einwandfreien Lauf zu gewährleisten, sollte das Fördergut auf mindestens 3 Tragrollen aufliegen.

Die Tragrollen stehen über die Kante der Rahmen hinaus. Dadurch ist es möglich, auch überbreite Gebinde zu transportieren oder das Fördergut seitlich abzuschleppen.

Kleinrollenbahnen werden in jeder gewünschten Länge – auf Anfrage auch in Zwischenlängen – an Ihren speziellen Bedarf angepasst geliefert.



Rahmen:

U-Profil 20 × 70 × 20 mm, verzinkt mit verschraubten Quertraversen

Tragrollen:

verzinktes Stahlrohr, \varnothing 20 × 1,0 mm
Kugellagereinsätze mit Kunststoffböden

Kunststoffrohr, \varnothing 20 × 1,5 mm
Kugellagereinsätze mit Kunststoffböden

verzinktes Stahlrohr, \varnothing 30 × 1,5 mm
Kugellagereinsätze mit Stahlblechböden

Kunststoffrohr, \varnothing 30 × 1,8 mm
Kugellagereinsätze mit Kunststoffböden

Kurven:

Innenradius 800 mm
Tragrollen je nach Breite durchgehend oder mehrfach geteilt:

Breite 200 mm durchgehend

Breite 300 mm durchgehend

Breite 400 mm 2-teilig

Breite 500 mm 3-teilig

abweichende Innenradien auf Anfrage!

Sonderausstattung:

Aluminium-Rahmen
Edelstahl-Ausführung
(komplett oder einzelne Baugruppen)



Breite mm	Achsen- abstand mm	Geraden								Kurven			
		1 m		1,5 m		2 m		3 m		90°		45°	
		Bestell-Nr.	Preis	Bestell-Nr.	Preis	Bestell-Nr.	Preis	Bestell-Nr.	Preis	Bestell-Nr.	Preis	Bestell-Nr.	Preis

Kleinrollenbahnen mit Tragrollen aus Kunststoffrohr \varnothing 20 x 1,5 mm, blau

200	25	RBKK 211	325,-	RBKK 221	471,-	RBKK 231	606,-	RBKK 241	889,-	RBKK 251	757,-	RBKK 261	431,-
300		RBKK 311	341,-	RBKK 321	493,-	RBKK 331	635,-	RBKK 341	935,-	RBKK 351	793,-	RBKK 361	448,-
400		RBKK 411	355,-	RBKK 421	513,-	RBKK 431	667,-	RBKK 441	974,-	RBKK 451	953,-	RBKK 461	576,-
500		RBKK 511	369,-	RBKK 521	539,-	RBKK 531	694,-	RBKK 541	1.020,-	RBKK 551	1.187,-	RBKK 561	691,-

Kleinrollenbahnen mit Tragrollen aus Stahlrohr \varnothing 20 x 1,0 mm, verzinkt

200	25	RBKS 211	365,-	RBKS 221	533,-	RBKS 231	685,-	RBKS 241	1.008,-	RBKS 251	826,-	RBKS 261	464,-
300		RBKS 311	388,-	RBKS 321	567,-	RBKS 331	734,-	RBKS 341	1.082,-	RBKS 351	877,-	RBKS 361	487,-
400		RBKS 411	416,-	RBKS 421	605,-	RBKS 431	784,-	RBKS 441	1.154,-	RBKS 451	1.070,-	RBKS 461	634,-
500		RBKS 511	440,-	RBKS 521	641,-	RBKS 531	831,-	RBKS 541	1.224,-	RBKS 551	1.341,-	RBKS 561	773,-

Kleinrollenbahnen mit Tragrollen aus Kunststoffrohr \varnothing 30 x 1,8 mm, blau

200	37,5	RBKK 212	266,-	RBKK 222	381,-	RBKK 232	488,-	RBKK 242	698,-	RBKK 252	678,-	RBKK 262	376,-
300		RBKK 312	278,-	RBKK 322	400,-	RBKK 332	509,-	RBKK 342	742,-	RBKK 352	704,-	RBKK 362	388,-
400		RBKK 412	295,-	RBKK 422	429,-	RBKK 432	547,-	RBKK 442	797,-	RBKK 452	909,-	RBKK 462	487,-
500		RBKK 512	317,-	RBKK 522	462,-	RBKK 532	594,-	RBKK 542	861,-	RBKK 552	1.077,-	RBKK 562	579,-

Kleinrollenbahnen mit Tragrollen aus Stahlrohr \varnothing 30 x 1,5 mm, verzinkt

200	37,5	RBKS 212	301,-	RBKS 222	436,-	RBKS 232	556,-	RBKS 242	814,-	RBKS 252	766,-	RBKS 262	422,-
300		RBKS 312	319,-	RBKS 322	464,-	RBKS 332	599,-	RBKS 342	873,-	RBKS 352	808,-	RBKS 362	441,-
400		RBKS 412	344,-	RBKS 422	503,-	RBKS 432	647,-	RBKS 442	938,-	RBKS 452	985,-	RBKS 462	583,-
500		RBKS 512	371,-	RBKS 522	539,-	RBKS 532	699,-	RBKS 542	1.014,-	RBKS 552	1.239,-	RBKS 562	700,-

Doppelständer zur stationären Montage, blau lackiert, RAL 5015

Breite mm	Höhe Oberkante Rollenbahn											
	275-340 mm		330-395 mm		390-570 mm		550-850 mm		680-1100 mm		870-1350 mm	
	Bestell-Nr.	Preis	Bestell-Nr.	Preis	Bestell-Nr.	Preis	Bestell-Nr.	Preis	Bestell-Nr.	Preis	Bestell-Nr.	Preis
200	RBS 21	77,-	RBS 22	82,-	RBS 23	87,-	RBS 24	91,-	RBS 25	94,-	RBS 26	110,-
300	RBS 31	77,-	RBS 32	82,-	RBS 33	87,-	RBS 34	91,-	RBS 35	94,-	RBS 36	110,-
400	RBS 41	77,-	RBS 42	82,-	RBS 43	87,-	RBS 44	91,-	RBS 45	94,-	RBS 46	110,-
500	RBS 51	77,-	RBS 52	82,-	RBS 53	87,-	RBS 54	91,-	RBS 55	94,-	RBS 56	110,-

Seitenführungen aus C-Profil, verzinkt, bis 100 mm einstellbar

Breite mm	einseitig (Kurven außen)		zweiseitig (Kurven beidseitig)	
	Bestell-Nr.	Preis	Bestell-Nr.	Preis
Gerade je m	RBF 11	33,00	RBF 12	66,00
Kurve 90°	RBF 21	81,00	RBF 22	129,00
Kurve 45°	RBF 31	61,00	RBF 32	88,00

Endanschläge, verzinkt, verschraubt

Breite mm	Bestell-Nr. Preis	
	Bestell-Nr.	Preis
200	RBA 21	38,00
300	RBA 31	38,00
400	RBA 41	38,00
500	RBA 51	38,00

3 Leicht-Rollenbahnen für den Transport von größerem Stückgut



Leichtrollenbahnen dienen zum Transport von Stückgut durch Schwerkraft, d. h. durch leichtes Gefälle. Die erforderliche Neigung beträgt je nach Beschaffenheit und Gewicht des Fördergutes 2-5 %.

Der Boden des Förderguts kann Längsstege oder umlaufende Randleisten aufweisen, sofern diese auf den Rollen aufliegen. Der reibungslose Lauf ist auch bei seitlich überstehendem Gut gewährleistet, in der Regel sollte die Bahnbreite aber größer als die maximale Fördergutbreite gewählt werden.

Das Fördergut sollte mindestens auf drei Tragrollen aufliegen. Daraus ergibt sich die erforderliche Teilung (Achsabstand) der Rollenbahn.

Rahmen:

U-Profil 20 × 70 × 20 mm, verzinkt mit verschraubten Quertraversen

Tragrollen:

verzinktes Stahlrohr, ø 50 × 1,5 mm
Kugellagereinsätze mit Stahlblechböden

wahlweise:

Kunststoffrohr, ø 50 × 2,8 mm
Kugellagereinsätze mit Kunststoffböden

Achsen:

durchgehendes Distanzrohr, ø 10 mm
durchsteckbare Achse, ø 8 mm
fest verschraubt, Material verzinkt

Kurven:

Innenradius 800 mm
Tragrollen je nach Breite durchgehend oder mehrfach geteilt:

Breite 200 mm durchgehend

Breite 300 mm durchgehend

Breite 400 mm 2-teilig

Breite 500 mm 3-teilig

Breite 600 mm 3-teilig

Breite 800 mm 4-teilig

abweichende Innenradien auf Anfrage!

Sonderausstattung:

Aluminium-Rahmen
Edelstahl-Ausführung
(komplett oder einzelne Baugruppen)

Breite mm	Achs- abstand mm	Geraden								Kurven			
		1 m		1,5 m		2 m		3 m		90°		45°	
		Bestell-Nr.	Preis	Bestell-Nr.	Preis	Bestell-Nr.	Preis	Bestell-Nr.	Preis	Bestell-Nr.	Preis	Bestell-Nr.	Preis

Leicht-Rollenbahnen mit Tragrollen aus Kunststoffrohr \varnothing 50 x 2,8 mm, blau

200	62,5	RBLK 211	185,-	RBLK 221	254,-	RBLK 231	325,-	RBLK 241	470,-	RBLK 251	372,-	RBLK 261	261,-
	75	RBLK 212	165,-	RBLK 222	225,-	RBLK 232	282,-	RBLK 242	412,-	RBLK 252	343,-	RBLK 262	250,-
	100	RBLK 213	142,-	RBLK 223	189,-	RBLK 233	235,-	RBLK 243	336,-	RBLK 253	315,-	RBLK 263	232,-
	125	RBLK 214	126,-	RBLK 224	168,-	RBLK 234	206,-	RBLK 244	293,-	RBLK 254	302,-	RBLK 264	227,-
300	62,5	RBLK 311	201,-	RBLK 321	276,-	RBLK 331	354,-	RBLK 341	512,-	RBLK 351	408,-	RBLK 361	279,-
	75	RBLK 312	175,-	RBLK 322	244,-	RBLK 332	305,-	RBLK 342	449,-	RBLK 352	375,-	RBLK 362	264,-
	100	RBLK 313	154,-	RBLK 323	202,-	RBLK 333	253,-	RBLK 343	361,-	RBLK 353	343,-	RBLK 363	250,-
	125	RBLK 314	133,-	RBLK 324	177,-	RBLK 334	219,-	RBLK 344	313,-	RBLK 354	312,-	RBLK 364	231,-
400	62,5	RBLK 411	212,-	RBLK 421	294,-	RBLK 431	382,-	RBLK 441	552,-	RBLK 451	530,-	RBLK 461	341,-
	75	RBLK 412	185,-	RBLK 422	259,-	RBLK 432	332,-	RBLK 442	474,-	RBLK 452	478,-	RBLK 462	312,-
	100	RBLK 413	161,-	RBLK 423	213,-	RBLK 433	274,-	RBLK 443	385,-	RBLK 453	420,-	RBLK 463	282,-
	125	RBLK 414	142,-	RBLK 424	188,-	RBLK 434	238,-	RBLK 444	335,-	RBLK 454	365,-	RBLK 464	258,-
500	62,5	RBLK 511	229,-	RBLK 521	313,-	RBLK 531	408,-	RBLK 541	599,-	RBLK 551	629,-	RBLK 561	395,-
	75	RBLK 512	198,-	RBLK 522	277,-	RBLK 532	355,-	RBLK 542	509,-	RBLK 552	595,-	RBLK 562	369,-
	100	RBLK 513	169,-	RBLK 523	229,-	RBLK 533	291,-	RBLK 543	412,-	RBLK 553	523,-	RBLK 563	337,-
	125	RBLK 514	151,-	RBLK 524	198,-	RBLK 534	253,-	RBLK 544	354,-	RBLK 554	453,-	RBLK 564	299,-
600	62,5	RBLK 611	254,-	RBLK 621	349,-	RBLK 631	447,-	RBLK 641	652,-	-----	-----	-----	-----
	75	RBLK 612	219,-	RBLK 622	306,-	RBLK 632	382,-	RBLK 642	565,-	RBLK 652	669,-	RBLK 662	414,-
	100	RBLK 613	188,-	RBLK 623	253,-	RBLK 633	315,-	RBLK 643	458,-	RBLK 653	545,-	RBLK 663	343,-
	125	RBLK 614	167,-	RBLK 624	219,-	RBLK 634	274,-	RBLK 644	393,-	RBLK 654	474,-	RBLK 664	305,-

Leicht-Rollenbahnen mit Tragrollen aus Stahlrohr \varnothing 50 x 1,5 mm, verzinkt

200	62,5	RBLS 211	218,-	RBLS 221	302,-	RBLS 231	382,-	RBLS 241	558,-	RBLS 251	420,-	RBLS 261	285,-
	75	RBLS 212	192,-	RBLS 222	266,-	RBLS 232	329,-	RBLS 242	486,-	RBLS 252	381,-	RBLS 262	267,-
	100	RBLS 213	163,-	RBLS 223	219,-	RBLS 233	278,-	RBLS 243	396,-	RBLS 253	347,-	RBLS 263	248,-
	125	RBLS 214	148,-	RBLS 224	192,-	RBLS 234	236,-	RBLS 244	342,-	RBLS 254	328,-	RBLS 264	239,-
300	62,5	RBLS 311	235,-	RBLS 321	329,-	RBLS 331	422,-	RBLS 341	612,-	RBLS 351	451,-	RBLS 361	301,-
	75	RBLS 312	207,-	RBLS 322	289,-	RBLS 332	359,-	RBLS 342	532,-	RBLS 352	412,-	RBLS 362	280,-
	100	RBLS 313	175,-	RBLS 323	235,-	RBLS 333	297,-	RBLS 343	430,-	RBLS 353	371,-	RBLS 363	260,-
	125	RBLS 314	155,-	RBLS 324	207,-	RBLS 334	258,-	RBLS 344	367,-	RBLS 354	332,-	RBLS 364	239,-
400	62,5	RBLS 411	256,-	RBLS 421	355,-	RBLS 431	454,-	RBLS 441	665,-	RBLS 451	626,-	RBLS 461	387,-
	75	RBLS 412	219,-	RBLS 422	309,-	RBLS 432	387,-	RBLS 442	559,-	RBLS 452	557,-	RBLS 462	355,-
	100	RBLS 413	185,-	RBLS 423	254,-	RBLS 433	317,-	RBLS 443	462,-	RBLS 453	489,-	RBLS 463	318,-
	125	RBLS 414	163,-	RBLS 424	218,-	RBLS 434	277,-	RBLS 444	393,-	RBLS 454	423,-	RBLS 464	289,-
500	62,5	RBLS 511	274,-	RBLS 521	379,-	RBLS 531	490,-	RBLS 541	720,-	RBLS 551	748,-	RBLS 561	447,-
	75	RBLS 512	233,-	RBLS 522	332,-	RBLS 532	418,-	RBLS 542	603,-	RBLS 552	703,-	RBLS 562	427,-
	100	RBLS 513	198,-	RBLS 523	271,-	RBLS 533	343,-	RBLS 543	497,-	RBLS 553	617,-	RBLS 563	379,-
	125	RBLS 514	172,-	RBLS 524	231,-	RBLS 534	293,-	RBLS 544	423,-	RBLS 554	527,-	RBLS 564	340,-
600	62,5	RBLS 611	302,-	RBLS 621	423,-	RBLS 631	544,-	RBLS 641	796,-	-----	-----	-----	-----
	75	RBLS 612	261,-	RBLS 622	366,-	RBLS 632	459,-	RBLS 642	685,-	RBLS 652	795,-	RBLS 662	476,-
	100	RBLS 613	218,-	RBLS 623	297,-	RBLS 633	376,-	RBLS 643	547,-	RBLS 653	649,-	RBLS 663	401,-
	125	RBLS 614	184,-	RBLS 624	250,-	RBLS 634	313,-	RBLS 644	451,-	RBLS 654	556,-	RBLS 664	344,-

Doppelständer zur stationären Montage, blau lackiert, RAL 5015

Breite mm	Höhe Oberkante Rollenbahn											
	275-340 mm		330-395 mm		390-570 mm		550-850 mm		680-1100 mm		870-1350 mm	
	Bestell-Nr.	Preis	Bestell-Nr.	Preis	Bestell-Nr.	Preis	Bestell-Nr.	Preis	Bestell-Nr.	Preis	Bestell-Nr.	Preis
200	RBS 21	77,-	RBS 22	82,-	RBS 23	87,-	RBS 24	91,-	RBS 25	94,-	RBS 26	110,-
300	RBS 31	77,-	RBS 32	82,-	RBS 33	87,-	RBS 34	91,-	RBS 35	94,-	RBS 36	110,-
400	RBS 41	77,-	RBS 42	82,-	RBS 43	87,-	RBS 44	91,-	RBS 45	94,-	RBS 46	110,-
500	RBS 51	77,-	RBS 52	82,-	RBS 53	87,-	RBS 54	91,-	RBS 55	94,-	RBS 56	110,-
600	RBS 61	81,-	RBS 62	84,-	RBS 63	91,-	RBS 64	94,-	RBS 65	101,-	RBS 66	112,-

Seitenführungen aus C-Profil, verzinkt, bis 100 mm einstellbar

Breite mm	einseitig (Kurven außen)		zweiseitig (Kurven beidseitig)	
	Bestell-Nr.	Preis	Bestell-Nr.	Preis
Gerade je m	RBF 11	33,00	RBF 12	66,00
Kurve 90°	RBF 21	81,00	RBF 22	129,00
Kurve 45°	RBF 31	61,00	RBF 32	88,00

Endanschläge, verzinkt, verschraubt

Breite mm	Bestell-Nr. Preis	
	Bestell-Nr.	Preis
200	RBA 21	38,00
300	RBA 31	38,00
400	RBA 41	38,00
500	RBA 51	38,00
600	RBA 61	43,00

3 Schwerlast-Rollenbahnen für hohe Belastung und rauen Einsatz



Für Einsatzfälle, bei denen die Leichtrollenbahnen an ihre Belastungsgrenzen stoßen würden oder immer dann, wenn der raue Einsatz eine besonders robuste Bauform erforderlich macht, stellen unsere Schwerlast-Rollenbahnen eine sinnvolle und kostengünstige Lösung dar.

Die Kombination aus einem Rahmengerüst mit hoher Tragfähigkeit und der bewährten kugelgelagerten 50-mm-Stahl-Tragrolle deckt ein breites Einsatzgebiet ab.

Ein umfangreiches Angebot von Breiten und Teilungen ermöglicht die individuelle Anpassung an Ihre Aufgabenstellungen und räumlichen Gegebenheiten.

Rahmen:

U-Profil 40 × 80 × 40 mm, verzinkt
Materialstärke 3 mm,
mit verschraubten Quertraversen

Tragrollen:

verzinktes Stahlrohr, \varnothing 50 × 1,5 mm
Kugellagereinsätze mit Stahlblechböden

Achsen:

Federachsen, \varnothing 10 mm

Kurven:

Innenradius 1000 mm
Tragrollen je nach Breite durchgehend
oder mehrfach geteilt:

Breite	300 mm:	durchgehend
Breite	400 mm:	2-teilig
Breite	500 mm:	2-teilig
Breite	600 mm:	2-teilig
Breite	700 mm:	2-teilig
Breite	800 mm:	2-teilig
Breite	900 mm:	3-teilig
Breite	1000 mm:	3-teilig

abweichende Innenradien auf Anfrage!

Traglast:

Für Stückgut-Gewichte bis 300 kg/m
je nach Ausführung und Stützenabstand.

Breite mm	Achs- abstand mm	Geraden								Kurven			
		1 m *		1,5 m		2 m *		3 m		90°		45°	
		Bestell-Nr.	Preis	Bestell-Nr.	Preis	Bestell-Nr.	Preis	Bestell-Nr.	Preis	Bestell-Nr.	Preis	Bestell-Nr.	Preis

Schwerlast-Rollenbahnen mit Tragrollen aus Stahlrohr $\varnothing 50 \times 1,5$ mm, verzinkt

300	* 75	RBSS 311	227,-	RBSS 321	324,-	RBSS 331	416,-	RBSS 341	599,-	RBSS 351	702,-	RBSS 361	484,-
	100	RBSS 312	198,-	RBSS 322	280,-	RBSS 332	354,-	RBSS 342	504,-	RBSS 352	618,-	RBSS 362	440,-
	125	RBSS 313	175,-	RBSS 323	250,-	RBSS 333	312,-	RBSS 343	445,-	RBSS 353	556,-	RBSS 363	410,-
	150	RBSS 314	165,-	RBSS 324	233,-	RBSS 334	291,-	RBSS 344	412,-	-----	-----	-----	-----
	200	RBSS 315	147,-	RBSS 325	203,-	RBSS 335	252,-	RBSS 345	349,-	-----	-----	-----	-----
400	* 75	RBSS 411	241,-	RBSS 421	348,-	RBSS 431	445,-	RBSS 441	640,-	RBSS 451	924,-	RBSS 461	592,-
	100	RBSS 412	209,-	RBSS 422	297,-	RBSS 432	375,-	RBSS 442	538,-	RBSS 452	749,-	RBSS 462	505,-
	125	RBSS 413	184,-	RBSS 423	264,-	RBSS 433	329,-	RBSS 443	469,-	RBSS 453	704,-	RBSS 463	483,-
	150	RBSS 414	173,-	RBSS 424	245,-	RBSS 434	306,-	RBSS 444	435,-	-----	-----	-----	-----
	200	RBSS 415	153,-	RBSS 425	210,-	RBSS 435	260,-	RBSS 445	365,-	-----	-----	-----	-----
500	* 75	RBSS 511	256,-	RBSS 521	366,-	RBSS 531	470,-	RBSS 541	681,-	RBSS 551	1.069,-	RBSS 561	663,-
	100	RBSS 512	218,-	RBSS 522	312,-	RBSS 532	395,-	RBSS 542	567,-	RBSS 552	904,-	RBSS 562	582,-
	125	RBSS 513	194,-	RBSS 523	277,-	RBSS 533	347,-	RBSS 543	493,-	RBSS 553	796,-	RBSS 563	528,-
	150	RBSS 514	180,-	RBSS 524	255,-	RBSS 534	319,-	RBSS 544	455,-	-----	-----	-----	-----
	200	RBSS 515	156,-	RBSS 525	218,-	RBSS 535	274,-	RBSS 545	379,-	-----	-----	-----	-----
600	* 75	RBSS 611	272,-	RBSS 621	388,-	RBSS 631	499,-	RBSS 641	722,-	RBSS 651	1.098,-	RBSS 661	678,-
	100	RBSS 612	229,-	RBSS 622	328,-	RBSS 632	417,-	RBSS 642	602,-	RBSS 652	929,-	RBSS 662	594,-
	125	RBSS 613	203,-	RBSS 623	288,-	RBSS 633	363,-	RBSS 643	518,-	RBSS 653	814,-	RBSS 663	536,-
	150	RBSS 614	189,-	RBSS 624	267,-	RBSS 634	337,-	RBSS 644	480,-	-----	-----	-----	-----
	200	RBSS 615	162,-	RBSS 625	224,-	RBSS 635	282,-	RBSS 645	396,-	-----	-----	-----	-----
700	* 75	RBSS 711	295,-	RBSS 721	429,-	RBSS 731	551,-	RBSS 741	798,-	RBSS 751	1.245,-	RBSS 761	821,-
	100	RBSS 712	250,-	RBSS 722	358,-	RBSS 732	458,-	RBSS 742	658,-	RBSS 752	1.087,-	RBSS 762	742,-
	125	RBSS 713	218,-	RBSS 723	312,-	RBSS 733	395,-	RBSS 743	567,-	RBSS 753	983,-	RBSS 763	692,-
	150	RBSS 714	203,-	RBSS 724	288,-	RBSS 734	363,-	RBSS 744	519,-	-----	-----	-----	-----
	200	RBSS 715	171,-	RBSS 725	239,-	RBSS 735	302,-	RBSS 745	429,-	-----	-----	-----	-----
800	* 75	RBSS 811	309,-	RBSS 821	449,-	RBSS 831	579,-	RBSS 841	839,-	RBSS 851	1.330,-	RBSS 861	866,-
	100	RBSS 812	259,-	RBSS 822	373,-	RBSS 832	480,-	RBSS 842	692,-	RBSS 852	1.112,-	RBSS 862	755,-
	125	RBSS 813	225,-	RBSS 823	323,-	RBSS 833	412,-	RBSS 843	593,-	RBSS 853	1.002,-	RBSS 863	700,-
	150	RBSS 814	210,-	RBSS 824	301,-	RBSS 834	377,-	RBSS 844	544,-	-----	-----	-----	-----
	200	RBSS 815	175,-	RBSS 825	250,-	RBSS 835	312,-	RBSS 845	445,-	-----	-----	-----	-----
900	* 75	RBSS 911	323,-	RBSS 921	470,-	RBSS 931	605,-	RBSS 941	880,-	RBSS 951	1.658,-	RBSS 961	1.073,-
	100	RBSS 912	274,-	RBSS 922	388,-	RBSS 932	499,-	RBSS 942	725,-	RBSS 952	1.385,-	RBSS 962	937,-
	125	RBSS 913	235,-	RBSS 923	338,-	RBSS 933	430,-	RBSS 943	618,-	RBSS 953	1.248,-	RBSS 963	868,-
	150	RBSS 914	217,-	RBSS 924	311,-	RBSS 934	393,-	RBSS 944	565,-	-----	-----	-----	-----
	200	RBSS 915	180,-	RBSS 925	256,-	RBSS 935	323,-	RBSS 945	459,-	-----	-----	-----	-----
1000	* 75	RBSS 1011	353,-	RBSS 1021	512,-	RBSS 1031	667,-	RBSS 1041	972,-	RBSS 1051	1.696,-	RBSS 1061	1.094,-
	100	RBSS 1012	293,-	RBSS 1022	424,-	RBSS 1032	545,-	RBSS 1042	793,-	RBSS 1052	1.414,-	RBSS 1062	950,-
	125	RBSS 1013	254,-	RBSS 1023	364,-	RBSS 1033	464,-	RBSS 1043	673,-	RBSS 1053	1.273,-	RBSS 1063	878,-
	150	RBSS 1014	233,-	RBSS 1024	336,-	RBSS 1034	425,-	RBSS 1044	612,-	-----	-----	-----	-----
	200	RBSS 1015	194,-	RBSS 1025	277,-	RBSS 1035	347,-	RBSS 1045	493,-	-----	-----	-----	-----

* bei Achsabstand 75 mm beträgt die Länge statt 1000 mm nur 975 mm und statt 2000 mm nur 1950 mm

Doppelständer zur stationären Montage, blau lackiert, RAL 5015

Breite mm	Höhe Oberkante Rollenbahn											
	275-340 mm		330-395 mm		390-570 mm		550-850 mm		680-1100 mm		870-1350 mm	
	Bestell-Nr.	Preis	Bestell-Nr.	Preis	Bestell-Nr.	Preis	Bestell-Nr.	Preis	Bestell-Nr.	Preis	Bestell-Nr.	Preis
300	RBSS 31	92,-	RBSS 32	94,-	RBSS 33	103,-	RBSS 34	106,-	RBSS 35	110,-	RBSS 36	128,-
400	RBSS 41	92,-	RBSS 42	94,-	RBSS 43	103,-	RBSS 44	106,-	RBSS 45	110,-	RBSS 46	128,-
500	RBSS 51	92,-	RBSS 52	94,-	RBSS 53	103,-	RBSS 54	106,-	RBSS 55	110,-	RBSS 56	128,-
600	RBSS 61	92,-	RBSS 62	94,-	RBSS 63	103,-	RBSS 64	106,-	RBSS 65	110,-	RBSS 66	128,-
700	RBSS 71	98,-	RBSS 72	106,-	RBSS 73	109,-	RBSS 74	112,-	RBSS 75	116,-	RBSS 76	139,-
800	RBSS 81	98,-	RBSS 82	106,-	RBSS 83	109,-	RBSS 84	112,-	RBSS 85	116,-	RBSS 86	139,-
900	RBSS 91	98,-	RBSS 92	106,-	RBSS 93	109,-	RBSS 94	112,-	RBSS 95	116,-	RBSS 96	139,-
1000	RBSS 101	98,-	RBSS 102	106,-	RBSS 103	109,-	RBSS 104	112,-	RBSS 105	116,-	RBSS 106	139,-

Seitenführungen aus U-Profil, verzinkt, 40 x 80 x 40 mm

einseitig	zweiseitig	
	Bestell-Nr.	Preis
Gerade je m	RBFS 11	33,00
Kurve 90°	RBFS 21	81,00
Kurve 45°	RBFS 31	67,00
	RBFS 12	66,00
	RBFS 22	129,00
	RBFS 32	88,00

Endanschläge, verzinkt, verschraubt

Bahnbreite mm	Bestell-Nr.	Preis
bis 500	RBAS 31	46,00
bis 1000	RBAS 61	52,00

3 Allseiten-Rollenbahnen und Kugelrollentische



Allseitenrollenbahnen

Zum rechtwinkligen Transport an Verteil-, Dreh- oder Abzweigstellen von Rollen- und Röllchenbahnen. Das Fördergut kann von Hand leicht in die gewünschte Förderrichtung geschoben werden.

Das Fördergut sollte immer auf mindestens 3 Röllchenachsen aufliegen und muss einen stabilen und glatten Unterboden aufweisen.

Allseiten-Röllchenbahnen entsprechen in der Bauform den Leicht-Rollenbahnen und sind daher problemlos zu integrieren.



Bitte die gewünschte Größe anfragen!

Rahmen:

Rahmengerüst aus U-Profil 20 × 70 × 20 mm, verzinkt, mit verschraubten Quertraversen. Die Achsen sind durch Mittelstege zusätzlich stabilisiert.

Röllchenachsen:

Achsen mit Allseitenröllchen, ø 48 mm, von Achse zu Achse versetzt angeordnet. Allseitenröllchen aus grauem Kunststoff mit Gleitlagerung und Tonnenröllchen für rechtwinkligen Quertransport.



Kugelrollentische

Zum Einbau zwischen Rollen- und Röllchenbahnen an Verteil-, Dreh- und Ausschleusstellen sowie als eigenständige Arbeitstische.

Das Fördergut muss einen stabilen und glatten Unterboden haben und kann von Hand in die gewünschte Richtung bewegt werden.

In Kombination mit Rollenbahnen wird die Bauform dem jeweiligen System angepasst. Kugelrollentische sind in jeder beliebigen Größe und Kugelteilung – auch für schwere Lasten – lieferbar.

Bitte die gewünschte Größe anfragen!

Rahmen:

Tischplatte aus 4 mm starkem Stahlblech mit umlaufendem Rahmen aus Flachstahl, verstärkt durch zusätzliche Flachstahlstreben. Lackierung in Himmelblau, RAL 5015.

Kugelrollen:

Verzinktes Stahlblechgehäuse, die Tragkugeln laufen in gehärteten Lagerschalen auf Laufkugeln.

Laufkugel-ø 15 mm: Traglast	50 kg (je Kugelrolle)
Laufkugel-ø 22 mm: Traglast	130 kg (je Kugelrolle)



eigenständige, flexible Förderstrecken

- Kurvenbildung möglich
- ausziehbar, daher variabel in der Förderlänge
- höhenverstellbar von 700 - 1100 mm
- fahrbar mittels Lenkrollen mit Feststellern
- alle Stahlteile sind verzinkt

Scheren-Rollenbahnen:

Tragrollen aus blauem Kunststoffrohr, \varnothing 50 mm, auf Wunsch auch aus verzinktem Stahlrohr \varnothing 50 mm (ohne Mehrpreis)

Scheren-Röllchenbahnen:

kugelgelagerte verzinkte Stahlröllchen, \varnothing 48 mm, auf Wunsch auch aus Kunststoff (ohne Mehrpreis)

Scheren-Rollenbahnen

mit Tragrollen aus Kunststoffrohr \varnothing 50 x 2,8 mm, blau

Bahn-Breite mm	Bahn-länge m	Achs-abstand mm	Anzahl der Stützen	Traglast zwischen 2 Stützen	Bestell-Nr.	Preis
300	1,9 - 4,4	55 - 130	3	100 kg	RBF 301	1.033,-
	2,7 - 6,2	55 - 130	4		RBF 302	1.396,-
	3,3 - 7,9	55 - 130	5		RBF 303	1.760,-
	4,0 - 9,6	55 - 130	6		RBF 304	2.121,-
400	1,9 - 4,4	55 - 130	3	100 kg	RBF 401	1.216,-
	2,7 - 6,2	55 - 130	4		RBF 402	1.642,-
	3,3 - 7,9	55 - 130	5		RBF 403	2.076,-
	4,0 - 9,6	55 - 130	6		RBF 404	2.518,-
500	1,9 - 4,4	55 - 130	3	100 kg	RBF 501	1.412,-
	2,7 - 6,2	55 - 130	4		RBF 502	1.900,-
	3,3 - 7,9	55 - 130	5		RBF 503	2.431,-
	4,0 - 9,6	55 - 130	6		RBF 504	2.943,-
600	1,9 - 4,4	55 - 130	3	120 kg	RBF 601	1.610,-
	2,7 - 6,2	55 - 130	4		RBF 602	2.222,-
	3,3 - 7,9	55 - 130	5		RBF 603	2.820,-
	4,0 - 9,6	55 - 130	6		RBF 604	3.422,-

Scheren-Röllchenbahnen

mit kugelgelagerten Stahl-Röllchen, \varnothing 48 mm, verzinkt

Bahn-Breite mm	Bahn-länge m	Achs-abstand mm	Anzahl der Stützen	Traglast zwischen 2 Stützen	Bestell-Nr.	Preis
300	1,2 - 4,4	32 - 130	3	100 kg	RBF 311	924,-
	1,7 - 6,2	32 - 130	4		RBF 312	1.246,-
	2,2 - 7,9	32 - 130	5		RBF 313	1.580,-
	2,8 - 9,6	32 - 130	6		RBF 314	1.900,-
400	1,2 - 4,4	32 - 130	3	100 kg	RBF 411	999,-
	1,7 - 6,2	32 - 130	4		RBF 412	1.355,-
	2,2 - 7,9	32 - 130	5		RBF 413	1.713,-
	2,8 - 9,6	32 - 130	6		RBF 414	2.062,-
500	1,2 - 4,4	32 - 130	3	120 kg	RBF 511	1.284,-
	1,7 - 6,2	32 - 130	4		RBF 512	1.733,-
	2,2 - 7,9	32 - 130	5		RBF 513	2.196,-
	2,8 - 9,6	32 - 130	6		RBF 514	2.655,-
600	1,2 - 4,4	32 - 130	3	120 kg	RBF 611	1.406,-
	1,7 - 6,2	32 - 130	4		RBF 612	1.907,-
	2,2 - 7,9	32 - 130	5		RBF 613	2.419,-
	2,8 - 9,6	32 - 130	6		RBF 614	2.922,-


Verbindungsstücke

Bahn-Breite mm	Rollenbahnen		Röllchenbahnen	
	Bestell-Nr.	Preis	Bestell-Nr.	Preis
300	RBV 301	106,-	RBV 311	69,-
400	RBV 401	110,-	RBV 411	84,-
500	RBV 501	119,-	RBV 511	93,-
600	RBV 601	129,-	RBV 611	110,-

Endanschlüsse

Bahn-Breite mm	fest montiert		abklappbar	
	Bestell-Nr.	Preis	Bestell-Nr.	Preis
300	RBE 301	60,-	RBE 311	80,-
400	RBE 401	62,-	RBE 411	82,-
500	RBE 501	64,-	RBE 511	85,-
600	RBE 601	68,-	RBE 611	88,-

3 Tragrollen mit Federachse



Tragrollen

werden stets nach Vorgabe in der von Ihnen gewünschten Länge gefertigt. Länge und Rollen- \varnothing müssen in einem sinnvollen Verhältnis stehen, so sind z. B. Kunststoff-Rollen mit \varnothing 20 mm bei einer Länge von 1000 mm nicht möglich. Die Tabellen beinhalten üblicherweise gängige Rollen-Typen. Weitere Varianten (z. B. Aluminium- oder Edelstahl, abweichende Achslagerung) wollen Sie bitte anfragen. Die angebotenen Tragrollen sind ausgelegt für den innerbetrieblichen Einsatz in trockenen und normal temperierten Räumen.

Das Prinzip der Federachse

Federachsen ermöglichen eine besonders schnelle Montage und Auswechseln der Rollen. Eine Seite der Achse kann zur Lagerabdeckung hin eingedrückt werden und federt dann in die Bohrungen der tragenden Profile zurück. Die Achse liegt mit ihren glatten Achsenden lose in den Bohrungen der Tragprofile.

*** Alle Preise gelten frei Haus für die geschlossene Abnahme von mindestens 10 gleichen Tragrollen. Bei Abnahme von geringeren Stückzahlen Preise bitte anfragen!**

Rollenlänge

Nutzbare Länge der Rollen, bitte die gewünschte Länge angeben

Einbaulänge

Entspricht dem tatsächlichen „lichten Maß“ innen zwischen den Rollenbahn-Rahmen. Das erforderliche „axiale Spiel“ wird bei der Fertigung bereits berücksichtigt, daher bitte exakt messen.

Achslänge

Gesamtlänge der Achse (kann ggf. vorgegeben werden)

Hinweis (wichtig)!!

Bei Bestellung bitte möglichst die Einbaulänge (EL) angeben. Sofern es sich bei den benötigten Tragrollen um Ersatzteile zu einer bereits bestehenden Rollenbahn handelt, muß stets die EL = liches Maß innen zwischen den Rahmen angegeben werden. Standard-Achsüberstand über EL = 10 mm pro Seite bei Federachsen.

Bestell-Beispiel Typ 20-6 SF / Tragrolle Stahlrohr

gewünschte Rollenlänge RL: 300 mm
 resultierende Einbaulänge EL = RL + 6 mm: 306 mm
 Achslänge AL = EL + 20 mm: 326 mm

Grundpreis für 200 mm: 11,20
Aufpreis für Verlängerung 100 mm: 1,-

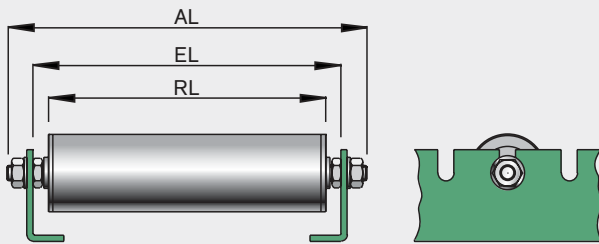
Preis je Rolle (bei Abnahme von 10 St.): 11,80

Tragrollen aus verzinktem Stahlrohr, mit Kugellagerung und Federachsen

Rollen- \varnothing	mm	20	30	40	50	50	50	60
Rohr-Abmessung	$\varnothing \times d$ mm	20 x 1,0	30 x 1,5	40 x 1,5	50 x 1,5	50 x 1,5	50 x 1,5	60 x 2,0
Lagerboden aus		Kunststoff	Stahl, verzinkt	Stahl, verzinkt	Stahl, verzinkt	Stahl, verzinkt	Stahl, verzinkt	Stahl, verzinkt
Achs- \varnothing	mm	6	8	8	8	10	12	12
Rollenlänge	RL mm	nach Vorgabe	nach Vorgabe	nach Vorgabe	nach Vorgabe	nach Vorgabe	nach Vorgabe	nach Vorgabe
Einbaulänge	EL mm	RL + 6	RL + 7	RL + 7	RL + 7	RL + 7	RL + 7	RL + 12
Achslänge	AL mm	EL + 20	EL + 20	EL + 20	EL + 20	EL + 20	EL + 20	EL + 20
Bestell-Nr.		20-6 SF	30-8 SF	40-8 SF	50-8 SF	50-10 SF	50-12 SF	60-12 SF
Grundpreis bei Einbaulänge 200 mm		11,20	13,60	14,00	14,40	14,70	15,50	21,40
Aufpreis je 100 mm Verlängerung		1,00	1,00	1,00	1,00	1,00	1,00	1,00
Jede Zwischenlänge lieferbar		weitere Ausführungen auf Anfrage						

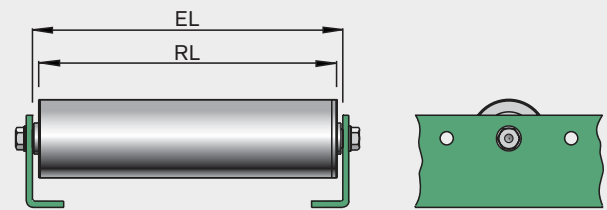
Tragrollen aus blauem Kunststoffrohr, mit Kugellagerung und Federachsen

Rollen- \varnothing	mm	20	30	30	40	50	50	63
Rohr-Abmessung	$\varnothing \times d$ mm	20 x 1,5	30 x 1,8	30 x 1,8	40 x 2,3	50 x 2,8	50 x 2,8	63 x 3,0
Lagerboden aus		Kunststoff	Kunststoff	Kunststoff	Kunststoff	Kunststoff	Kunststoff	Kunststoff
Achs- \varnothing	mm	6	6	8	8	8	10	10
Rollenlänge	RL mm	nach Vorgabe	nach Vorgabe	nach Vorgabe	nach Vorgabe	nach Vorgabe	nach Vorgabe	nach Vorgabe
Einbaulänge	EL mm	RL + 6	RL + 6	RL + 6	RL + 6	RL + 9	RL + 9	RL + 7
Achslänge	AL mm	EL + 20	EL + 20	EL + 20	EL + 20	EL + 20	EL + 20	EL + 20
Bestell-Nr.		20-6 KF	30-6 KF	30-8 KF	40-8 KF	50-8 KF	50-10 KF	63-10 KF
Grundpreis bei Einbaulänge 200 mm		10,30	10,80	11,00	11,60	11,80	12,10	18,50
Aufpreis je 100 mm Verlängerung		1,00	1,00	1,00	1,00	1,00	1,00	1,00
Jede Zwischenlänge lieferbar		weitere Ausführungen auf Anfrage						



Achsen mit Außen-Gewinde

Der Rollenbahn-Rahmen muss statt mit Bohrungen mit Achs-Schlitzen ausgerüstet sein. Die Rolle wird von oben eingelegt und die Achsenden werden mit je zwei Muttern gekontert.



Achsen mit Innen-Gewinde:

Der Rollenbahn-Rahmen ist mit Bohrungen versehen. Die Rolle wird von oben zwischen die beiden Rahmenteile eingesetzt. Von außen wird eine Schraube durch den Rahmen in das Innengewinde geschraubt.

Alle Preise gelten frei Haus für die geschlossene Abnahme von mindestens 10 gleichen Tragrollen.
Bei Abnahme von geringeren Stückzahlen Preise bitte anfragen!

Tragrollen aus verzinktem Stahlrohr, mit Kugellagerung und Achsen mit Außengewinde

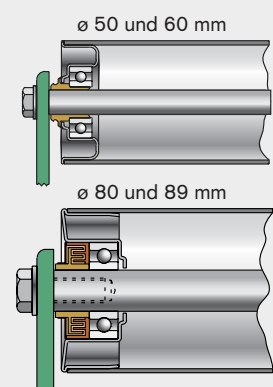
Rollen- \emptyset	mm	20	30	40	50	50	60	80
Rohr-Abmessung	$\emptyset \times d$ mm	20 × 1,0	30 × 1,5	40 × 1,5	50 × 1,5	50 × 1,5	60 × 2,0	80 × 2,0
Lagerboden aus		Kunststoff	Stahl, verzinkt	Stahl, verzinkt	Stahl, verzinkt	Stahl, verzinkt	Stahl, verzinkt	Stahl, verzinkt
Achs- \emptyset	mm	6	8	10	10	12	12	12
Rollenlänge	RL mm	nach Vorgabe	nach Vorgabe	nach Vorgabe	nach Vorgabe	nach Vorgabe	nach Vorgabe	nach Vorgabe
Einbaulänge	EL mm	RL + 16	RL + 15	RL + 19	RL + 19	RL + 21	RL + 26	RL + 26
Achslänge	AL mm	EL + 30	EL + 30	EL + 30	EL + 30	EL + 36	EL + 36	EL + 36
Bestell-Nr.		20-6	30-8	40-10	50-10	50-12	60-12	80-12
Grundpreis bei Einbaulänge 200 mm		13,40	15,80	16,80	17,00	17,70	24,00	26,60
Aufpreis je 100 mm Verlängerung		1,00	1,00	1,00	1,00	1,00	1,00	1,00
Jede Zwischenlänge lieferbar		weitere Ausführungen auf Anfrage						

Tragrollen aus blauem Kunststoffrohr, mit Kugellagerung und Achsen mit Außengewinde

Rollen- \emptyset	mm	20	30	40	50	50	63	63
Rohr-Abmessung	$\emptyset \times d$ mm	20 × 1,5	30 × 1,8	40 × 2,3	50 × 2,8	50 × 2,8	63 × 3,0	63 × 3,0
Lagerboden aus		Kunststoff	Kunststoff	Kunststoff	Kunststoff	Kunststoff	Kunststoff	Kunststoff
Achs- \emptyset	mm	6	8	8	8	10	10	12
Rollenlänge	RL mm	nach Vorgabe	nach Vorgabe	nach Vorgabe	nach Vorgabe	nach Vorgabe	nach Vorgabe	nach Vorgabe
Einbaulänge	EL mm	RL + 16	RL + 14	RL + 14	RL + 17	RL + 21	RL + 19	RL + 21
Achslänge	AL mm	EL + 30	EL + 30	EL + 30	EL + 30	EL + 30	EL + 30	EL + 36
Bestell-Nr.		20-6 K	30-8 K	40-8 K	50-8 K	50-10 K	63-10 K	63-12 K
Grundpreis bei Einbaulänge 200 mm		12,50	13,20	13,80	14,00	14,40	21,20	22,00
Aufpreis je 100 mm Verlängerung		1,00	1,00	1,00	1,00	1,00	1,00	1,00
Jede Zwischenlänge lieferbar		weitere Ausführungen auf Anfrage						

Tragrollen aus verzinktem Stahlrohr, mit Rillen-Kugellagerung und Achsen mit Innengewinde

Rollen- \emptyset	mm	50	60	80	89
Rohr-Abmessung	$\emptyset \times d$ mm	50 × 1,5	60 × 2,0	80 × 2,0	89 × 3,25
Lagerboden aus		Stahl, verzinkt	Stahl, verzinkt	Stahl, verzinkt	Stahl, verzinkt
Achs- \emptyset / Innengewinde	mm	12 / M 8	12 / M 8	20 / M 12	20 / M 12
Rollenlänge	RL mm	nach Vorgabe	nach Vorgabe	nach Vorgabe	nach Vorgabe
Einbaulänge	EL mm	RL + 12	RL + 12	RL + 7	RL + 7
Achslänge	AL mm	EL = AL	EL = AL	EL = AL	EL = AL
Bestell-Nr.		50-12 SI	60-12 SI	80-20 SI	89-20 SI
Grundpreis bei Einbaulänge 200 mm		23,10	26,30	45,20	52,00
Aufpreis je 100 mm Verlängerung		1,00	1,00	1,00	1,00
Jede Zwischenlänge lieferbar		weitere Ausführungen auf Anfrage			



3 Röllschienen mit Kunststoff- oder Stahlrollen



Röllschienen finden in der Fördertechnik Anwendung als Röllchenbahnen, als Führungsschienen oder in Durchlaufregalen.

Profil:

Verzinktes U-Profil 43 × 28 × 43 mm, 2 mm stark, mit 2 versetzten Lochreihen zur Befestigung der Röllchen. Der Lochabstand beträgt 25 mm. Bei Bestellung bitte angeben, ob die Röllchen in der oberen oder unteren Lochreihe montiert sein sollen. Spurkranzröllchen müssen wegen ihres größeren Durchmessers stets in der oberen Lochreihe montiert werden. Bitte nennen Sie auch die gewünschte Länge der Schienen. Die maximal mögliche Länge beträgt 6 m.






Röllchen:

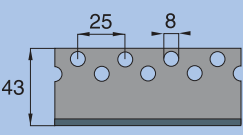
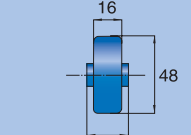
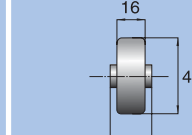
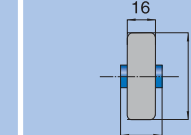
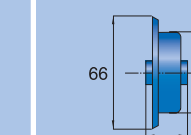
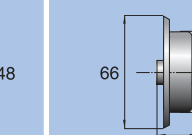
- Kunststoffröllchen, blau, kugelgelagert \varnothing 48 mm
- Stahlröllchen, verzinkt, kugelgelagert \varnothing 48 mm
- Kunststoffröllchen mit Gummierung, grau \varnothing 54 mm
- Kunststoffröllchen mit Spurkranz \varnothing 66/48 mm
- Stahlröllchen mit Spurkranz, verzinkt \varnothing 66/50 mm

Traglast:

- Für einzelne Kunststoffröllchen: 10 kg
- Für einzelne Stahlröllchen: 20 kg

*** Die Frei-Haus-Preise gelten für eine Mindestmenge von 10 Metern eines Schientyps!**


Teilung mm	 Kunststoffröllchen blau		 Stahlröllchen verzinkt		 Kunststoffröllchen mit Gummibelag		 Kunststoffröllchen mit Spurkranz		 Stahlröllchen mit Spurkranz	
	Bestell-Nr.	Preis* / m	Bestell-Nr.	Preis* / m	Bestell-Nr.	Preis* / m	Bestell-Nr.	Preis* / m	Bestell-Nr.	Preis* / m
50	RSK 50	48,40	RSS 50	53,00	----	----	----	----	----	----
75	RSK 75	37,60	RSS 75	40,50	RSG 75	49,70	RSK 76	41,20	RSS 76	55,00
100	RSK 100	32,90	RSS 100	35,30	RSG 100	42,20	RSK 101	35,80	RSS 101	46,00
125	RSK 125	29,80	RSS 125	31,60	RSG 125	37,30	RSK 126	32,10	RSS 126	40,30
150	RSK 150	28,40	RSS 150	29,80	RSG 150	34,70	RSK 151	30,30	RSS 151	37,50
175	RSK 175	26,90	RSS 175	28,30	RSG 175	32,40	RSK 176	28,70	RSS 176	34,50
200	RSK 200	25,20	RSS 200	26,50	RSG 200	29,80	RSK 201	26,80	RSS 201	31,60

					
--	---	---	---	---	---

Spurkranzräder

Radkörper:
Eisenguß GG 25

Radlagerung:
Gleitlager (saubere Kernbohrung, H 7)
Rillenkugellager (Reihe 62)

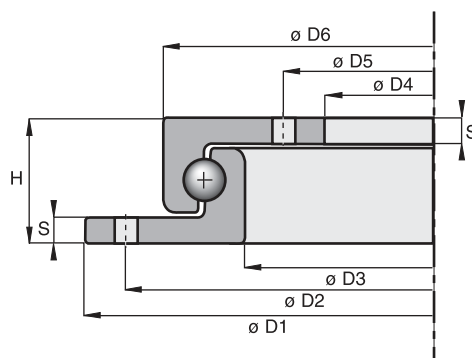


Der Spurkranz und die Lauffläche sind sauber überdreht. Die Lauffläche steigt zum Spurkranz hin um ca. 3° an. Als Rillenkugellager wird eine Ausführung mit Z-Lamellen eingebaut.

Traglast kg	Rad-ø ohne / mit Spurkranz		Radbreite ohne / mit Spurkranz		Nabenlänge mm	Naben- ø mm	Achsdurchlass		Gewicht kg	mit Gleitlager		mit Kugellager	
	mm	mm	mm	mm			Gleitlager mm	Kugellager mm		Bestell-Nr.	Preis	Bestell-Nr.	Preis
400 800	50 75	62 100	26 30	32 40	32 47	50 62	15 20	---- 20	0,4 1,5	246-50 246-75	24,00 33,00	---- 247-75	---- 55,00
1000 1000	100 125	125 145	36 36	46 46	52 52	62 62	20 20	20 20	2,1 3,0	246-100 246-125	39,00 42,00	247-100 247-125	63,00 69,00
1000 1200	150 180	175 210	36 36	46 48	52 52	62 65	20 30	20 20	3,2 4,5	246-150 246-180	59,00 64,00	247-150 247-180	74,00 99,00
1500 3000	200 200	230 230	40 62	57 80	60 90	87 110	30 ----	25 40	7,5 13,0	246-200 ----	88,00 ----	247-200 247-201	119,00 189,00
2000 3000	250 250	300 300	50 50	65 65	70 70	90 110	40 ----	30 40	12,5 16,0	246-250 ----	141,00 ----	247-250 247-251	179,00 249,00

Kugellenkränze

Diese Lenkkränze sind so ausgebildet, dass sie angeflanscht werden können. Die Bohrungen dafür sind nicht eingebracht. Jeder Kranz besteht aus zwei Stahlringen in die die Kugelaufbahnen eingearbeitet werden. Die Kugelaufbahnen können über Schmiernippel nachgeschmiert werden (einfache Wartung). Die Kugeln bestehen aus hochlegiertem Wälzagerstahl. Lenkkränze für höhere Belastung auf Anfrage.



D1 mm	D2 mm	D3 mm	D4 mm	D5 mm	D6 mm	Höhe mm	S mm	Kugel-ø mm	Gewicht kg	zul. Axiallast t	Bestell-Nr.	Preis
Für eine Achslast bis zu 3,5 t												
400	375	292	230	260	342	45	8	14	11	0,75	8/400	299,00
500	475	392	330	360	442	45	8	14	15	0,90	8/500	319,00
650	625	542	480	510	592	45	8	14	20	1,50	8/650	329,00
750	725	642	580	610	692	45	8	14	23	1,80	8/750	349,00
850	825	742	680	710	792	45	8	14	27	2,50	8/850	419,00
950	925	842	780	810	892	45	8	14	30	3,00	8/950	529,00
1050	1025	942	880	910	992	45	8	14	34	3,50	8/1050	569,00

4 Zubehör und Ersatzteile für Transport- und Hubgeräte



Druckrollen-Sicherheitskurbel

Ersatz für Handhubgeräte
bis 150 kg Traglast

Bestell-Nr. DSK 141
€ 165,-

Sicherheitskurbel mit Sperrklinke

Ersatz für Handhubgeräte bis 250 kg Traglast

Bestell-Nr. DSK 142
€ 139,-

Ersatzräder und -rollen für Gabelhubwagen



Lenkrad

Polyurethan auf
Nylon-Felge
Rad-ø × Breite:
200 × 50 mm

Bestell-Nr. LR-PU 200
€ 45,-

Lenkrad

Vollgummi auf Alu-Felge
Rad-ø × Breite:
200 × 50 mm

Bestell-Nr. LR-VG 200
€ 45,-

Gabelrolle

Polyurethan auf Nylon-Radkörper
Rad-ø × Breite: 80 × 70 mm

Bestell-Nr. GR-PU 80
€ 35,-

Ersatzrad für Schubkarren

pannensicher,
aus grauem Polyurethan,
Rad-ø 400 mm
Traglast 150 kg
Achs-ø 20 mm

Bestell-Nr. ERS 400
€ 79,-



Ersatzräder für Sack- und Stapelkarren

pannensicher, aus grauem Polyurethan,
Rad-ø 260 mm

Traglast 100 kg


Achs-ø 20 mm

Bestell-Nr. ER-PU 100
€ 28,-

Traglast 150 kg

Achs-ø 25 mm

Bestell-Nr. ER-PU 150
€ 46,-



Ersatzräder für Hubtischwagen

Polyurethanbereifung
auf Nylon-Felge,
Set mit 4 Stück



für Ausführung:

SHC 30
SHC 50
SHC 35 D
Rad-ø 127 mm

Bestell-Nr. HTR 127
€ 85,-

für Ausführung:

SHC 150
Rad-ø 100 mm

Bestell-Nr. HTR 100
€ 65,-



Ersatzräder für Hubtischwagen

Polyurethan
auf Eisen-Radkörper
Set mit 4 Stück

für Ausführung:

SHC 75
Rad-ø 150 mm

Bestell-Nr. HTR 150
€ 92,-



Diese TPE-Räder bestehen aus hochwertigem, thermoplastischem Gummi-Elastomer mit einem Härtegrad von 65 - 70 shore A, spurfrei in Grau, auf einer Kunststoff-Felge aus Polypropylen. Ihr Einsatzbereich reicht von - 20 bis + 60 °C. Durch den geringen Rollwiderstand bieten diese Räder einen hohen Fahrkomfort und geräuscharmen Lauf. Der serienmäßige Fadenschutz hält Schmutz und Feuchtigkeit von den hochwertigen Kugellagern fern.

ROTAURO®
TRANSPORTGERÄTE

Gehäuse aus Stahlblech, verzinkt,
Schwenklager mit zweifachem Kugelkranz,
Schwenklagerschutz, Radachse verschraubt

- Lauffläche: TPE
- Radkörper: Kunststoff
- Radnabe: Kugellager



Rad-ø	mm	100	125	160	200
Traglast	kg	135	165	205	250
Bauhöhe	h mm	125	155	195	235
Plattengröße	L x B mm	105 x 80	105 x 80	135 x 110	135 x 110
Schraubloch-ø	D mm	9	9	11	11
Schraubloch-Abstand	s x t mm	80 / 77 x 60	80 / 77 x 60	105 x 84 / 76	105 x 84 / 76
Lagerung Radnabe		Kugellager	Kugellager	Kugellager	Kugellager
Lenkrolle	Bestell-Nr. Preis	TPEL 100 15,30	TPEL 125 16,30	TPEL 160 21,90	TPEL 200 23,50
Lenkrolle mit Feststeller	Bestell-Nr. Preis	TPEF 100 16,20	TPEF 125 17,70	TPEF 160 23,50	TPEF 200 25,90
Bockrolle	Bestell-Nr. Preis	TPEB 100 14,40	TPEB 125 15,50	TPEB 160 20,10	TPEB 200 21,60
Rollen-Set: 2 Bockrollen und 2 Lenkrollen m. Feststeller	Bestell-Nr. Preis	TPES 100 29,00	TPES 125 34,00	TPES 160 55,00	TPES 200 67,00

Die Prestar-Räder besitzen eine Lauffläche aus spurfreiem Naturgummi, die Gehäuse und Felgen sind aus Polyamid gefertigt. Hier finden Sie Ersatz für die Transportgeräte auf den Seiten 88 - 89

Rad-ø	mm	100	130
Traglast	kg	80	150
Bauhöhe	h mm	125	180
Plattengröße Lenkrolle	L x B mm	67 x 102	109 x 127
Plattengröße Bockrolle	L x B mm	67 x 102	90 x 131
Schraubloch-ø	D mm	8	10
Schraubloch-Abstand Lenkrolle	s x t mm	40 x 82	66 x 87
Schraubloch-Abstand Bockrolle	s x t mm	40 x 82	55 x 100
Lagerung Radnabe		Kugellager	Kugellager
Lenkrolle	Bestell-Nr. Preis	PRL 100 29,00	PRL 130 49,00
Bockrolle	Bestell-Nr. Preis	PRB 100 26,00	PRB 130 39,00
Rollen-Set: 2 Bockrollen und 2 Lenkrollen	Bestell-Nr. Preis	PRS 100 69,00	PRS 130 129,00



4 Transportgeräterollen

Vollgummi-Bereifung auf Kunststofffelge



Gehäuse aus Stahlblech, verzinkt-chromatiert, Schwenklager mit zweifachem Kugelkranz, Schwenklagerschutz, Radachse verschraubt

- Lauffläche: Gummi
- Radkörper: Kunststoff
- Radnabe: Rollenlager

Rad-ø	mm	80	100	125	160	200
Rad-Breite	b mm	35	35	38	40	50
Traglast	kg	70	75	100	135	205
Bauhöhe	h mm	80	100	125	160	200
Ausladung Lenkrolle	a mm	40	40	40	55	55
Plattengröße Lenkrolle	L x B mm	105 x 80	105 x 80	105 x 80	135 x 110	135 x 110
Plattengröße Bockrolle	L x B mm	105 x 80	105 x 80	105 x 80	135 x 110	135 x 110
Schraubloch-ø	D mm	9	9	9	11	11
Schraubloch-Abstand Lenkrolle	s x t mm	80 / 77 x 60	80 / 77 x 60	80 / 77 x 60	105 x 84 / 76	105 x 84 / 76
Schraubloch-Abstand Bockrolle	s x t mm	80 / 77 x 60	80 / 77 x 60	80 / 77 x 60	105 x 84 / 76	105 x 84 / 76
Naben-ø	d2 mm	12	12	15	20	20
Nabenlänge	n mm	40	40	50	59	59
Lagerung Radnabe		Rollenlager	Rollenlager	Rollenlager	Rollenlager	Rollenlager

schwarze Bereifung

Lenkrolle	Bestell-Nr. Preis	CPSL 80 13,20	CPSL 100 13,50	CPSL 125 14,80	CPSL 160 19,40	CPSL 200 21,40
Lenkrolle mit Feststeller	Bestell-Nr. Preis	CPSF 80 14,30	CPSF 100 14,90	CPSF 125 16,10	CPSF 160 22,10	CPSF 200 23,50
Bockrolle	Bestell-Nr. Preis	CPSB 80 12,60	CPSB 100 13,00	CPSB 125 14,20	CPSB 160 19,30	CPSB 200 19,30
Rad	Bestell-Nr. Preis	CPSR 80 11,60	CPSR 100 11,90	CPSR 125 12,80	CPSR 160 14,60	CPSR 200 16,00

spurfreie Bereifung

Lenkrolle	Bestell-Nr. Preis	CPSL 81 13,60	CPSL 101 14,20	CPSL 126 16,10	CPSL 161 22,10	CPSL 201 25,90
Lenkrolle mit Feststeller	Bestell-Nr. Preis	CPSF 81 14,70	CPSF 101 15,50	CPSF 126 17,50	CPSF 161 24,80	CPSF 201 28,70
Bockrolle	Bestell-Nr. Preis	CPSB 81 13,00	CPSB 101 13,70	CPSB 126 15,50	CPSB 161 20,00	CPSB 201 23,80
Rad	Bestell-Nr. Preis	CPSR 81 12,00	CPSR 101 12,60	CPSR 126 14,10	CPSR 161 17,20	CPSR 201 20,50



Gehäuse aus Stahlblech, verzinkt-chromatiert, Schwenklager mit zweifachem Kugelkranz, Schwenklagerschutz, Radachse verschraubt

- Lauffläche: Vollgummi
- Radkörper: Stahlblech
- Radnabe: Rollenlager

Rad-ø	mm	80	100	125	160	200
Rad-Breite	b mm	27	27	38	40	50
Traglast	kg	70	75	100	135	205
Bauhöhe	h mm	105	125	155	195	235
Ausladung Lenkrolle	a mm	40	40	40	50	50
Plattengröße Lenkrolle	L x B mm	105 x 80	105 x 80	105 x 80	135 x 110	135 x 110
Plattengröße Bockrolle	L x B mm	105 x 80	105 x 80	105 x 80	135 x 110	135 x 110
Schraubloch-ø	D mm	9	9	9	11	11
Schraubloch-Abstand Lenkrolle	s x t mm	80/77 x 60	80/77 x 60	80/77 x 60	105 x 84/76	105 x 84/76
Schraubloch-Abstand Bockrolle	s x t mm	80/77 x 60	80/77 x 60	80/77 x 60	105 x 84/76	105 x 84/76
Naben-ø	d2 mm	12	12	15	20	20
Nabenlänge	n mm	40	40	50	60	60
Lagerung Radnabe		Rollenlager	Rollenlager	Rollenlager	Rollenlager	Rollenlager

schwarze Bereifung

Lenkrolle	Bestell-Nr. Preis	CSSL 80 13,40	CSSL 100 13,70	CSSL 125 14,90	CSSL 160 19,80	CSSL 200 22,20
Lenkrolle mit Feststeller	Bestell-Nr. Preis	CSSF 80 14,50	CSSF 100 15,10	CSSF 125 16,20	CSSF 160 22,40	CSSF 200 25,00
Bockrolle	Bestell-Nr. Preis	CSSB 80 12,80	CSSB 100 13,20	CSSB 125 14,30	CSSB 160 17,60	CSSB 200 20,00
Rad	Bestell-Nr. Preis	CSSR 80 11,80	CSSR 100 12,10	CSSR 125 12,90	CSSR 160 14,90	CSSR 200 16,80

spurfreie Bereifung

Lenkrolle	Bestell-Nr. Preis	CSSL 81 13,80	CSSL 101 14,30	CSSL 126 16,20	CSSL 161 22,50	CSSL 201 26,50
Lenkrolle mit Feststeller	Bestell-Nr. Preis	CSSF 81 14,90	CSSF 101 15,60	CSSF 126 17,50	CSSF 161 25,20	CSSF 201 29,30
Bockrolle	Bestell-Nr. Preis	CSSB 81 13,20	CSSB 101 13,80	CSSB 126 15,60	CSSB 161 20,30	CSSB 201 24,40
Rad	Bestell-Nr. Preis	CSSR 81 12,20	CSSR 101 12,70	CSSR 126 14,10	CSSR 161 17,60	CSSR 201 21,10

4 Transportgeräterollen

Elastik-Bereifung auf Kunststofffelge



Gehäuse aus Stahlblech, verzinkt-chromatiert,
Schwenklager mit zweifachem Kugelkranz,
Schwenklagerschutz, Radachse verschraubt

- Lauffläche: Elastik
- Radkörper: Kunststoff
- Radnabe: Rollenlager

Rad-ø	mm	80	100	125	160	200
Rad-Breite	b mm	35	35	38	46	46
Traglast	kg	150	160	200	300	350
Bauhöhe	h mm	105	125	155	195	235
Ausladung Lenkrolle	a mm	40	40	50	59	59
Plattengröße Lenkrolle	L x B mm	105 x 80	105 x 80	105 x 80	135 x 110	135 x 110
Plattengröße Bockrolle	L x B mm	105 x 80	105 x 80	105 x 80	135 x 110	135 x 110
Schraubloch-ø	D mm	9	9	9	11	11
Schraubloch-Abstand Lenkrolle	s x t mm	80 / 77 x 60	80 / 77 x 60	80 / 77 x 60	105 x 84 / 76	105 x 84 / 76
Schraubloch-Abstand Bockrolle	s x t mm	80 / 77 x 60	80 / 77 x 60	80 / 77 x 60	105 x 84 / 76	105 x 84 / 76
Naben-ø	d2 mm	12	12	15	20	20
Nabenlänge	n mm	40	40	50	59	59

Radnabe mit Rollenlager

	Bestell-Nr.	CRFL 80	CRFL 100	CRFL 125	CRFL 160	CRFL 200
Lenkrolle	Preis	15,20	15,30	17,30	25,40	29,90
Lenkrolle mit Feststeller	Bestell-Nr.	CRFF 80	CRFF 100	CRFF 125	CRFF 160	CRFF 200
	Preis	16,10	16,40	18,60	28,10	32,60
Bockrolle	Bestell-Nr.	CRFB 80	CRFB 100	CRFB 125	CRFB 160	CRFB 200
	Preis	14,40	14,50	16,70	23,70	28,20
Rad	Bestell-Nr.	CRFR 80	CRFR 100	CRFR 125	CRFR 160	CRFR 200
	Preis	13,40	13,50	15,20	20,50	24,50



Gehäuse aus Stahlblech, verzinkt-chromatiert,
Schwenklager mit zweifachem Kugelkranz,
Schwenklagerschutz, Radachse verschraubt

- Lauffläche: Kunststoff
- Radkörper: Kunststoff
- Radnabe: Rollenlager

Rad-ø	mm	80	100	125	150	200
Rad-Breite	b mm	34	36	38	50	50
Traglast	kg	130	150	200	300	300
Bauhöhe	h mm	105	125	155	195	235
Ausladung Lenkrolle	a mm	40	40	40	55	55
Plattengröße Lenkrolle	L x B mm	105 x 80	105 x 80	105 x 80	135 x 110	135 x 110
Plattengröße Bockrolle	L x B mm	105 x 80	105 x 80	105 x 80	135 x 110	135 x 110
Schraubloch-ø	D mm	9	9	9	11	11
Schraubloch-Abstand Lenkrolle	s x t mm	80/77 x 60	80/77 x 60	80/77 x 60	105 x 84/76	105 x 84/76
Schraubloch-Abstand Bockrolle	s x t mm	80/77 x 60	80/77 x 60	80/77 x 60	105 x 84/76	105 x 84/76
Naben-ø	d2 mm	12	12	15	20	20
Nabenlänge	n mm	40	40	50	59	59

Radnabe mit Rollenlager

Lenkrolle	Bestell-Nr. Preis	CNNL 80 14,30	CNNL 100 14,60	CNNL 125 16,20	CNNL 160 22,50	CNNL 200 24,70
Lenkrolle mit Feststeller	Bestell-Nr. Preis	CNNF 80 15,30	CNNF 100 15,70	CNNF 125 17,60	CNNF 160 25,20	CNNF 200 27,50
Bockrolle	Bestell-Nr. Preis	CNNB 80 13,60	CNNB 100 13,80	CNNB 125 15,60	CNNB 160 20,40	CNNB 200 22,60
Rad	Bestell-Nr. Preis	CNNR 80 12,60	CNNR 100 12,70	CNNR 125 14,20	CNNR 160 17,70	CNNR 200 19,30

4 Transportgeräterollen mit Polyurethan-Bereifung auf Kunststofffelge



Gehäuse aus Stahlblech, verzinkt-chromatiert, Schwenklager mit zweifachem Kugelkranz, Schwenklagerschutz, Radachse verschraubt

- Lauffläche: Polyurethan
- Radkörper: Polyamid
- Radnabe: Rollenlager / Kugellager




Rad-ø	mm	100	125	160	200
Rad-Breite	b mm	32	32	46	46
Traglast	kg	150	200	300	350
Bauhöhe	h mm	125	155	195	235
Ausladung Lenkrolle	a mm	40	40	55	55
Plattengröße Lenkrolle	L x B mm	105 x 80	105 x 80	135 x 110	135 x 110
Plattengröße Bockrolle	L x B mm	105 x 80	105 x 80	135 x 110	135 x 110
Schraubloch-ø	D mm	9	9	11	11
Schraubloch-Abstand Lenkrolle	s x t mm	80 / 77 x 60	80 / 77 x 60	105 x 84 / 76	105 x 84 / 76
Schraubloch-Abstand Bockrolle	s x t mm	80 / 77 x 60	80 / 77 x 60	105 x 84 / 76	105 x 84 / 76
Naben-ø	d2 mm	12	15	20	20
Nabenlänge	n mm	40	50	59	59

Radnabe mit Rollenlager

Lenkrolle	Bestell-Nr. Preis	CNUL 100 15,40	CNUL 125 17,30	CNUL 160 25,80	CNUL 200 30,80
Lenkrolle mit Feststeller	Bestell-Nr. Preis	CNUF 100 16,50	CNUF 125 18,60	CNUF 160 28,50	CNUF 200 33,60
Bockrolle	Bestell-Nr. Preis	CNUB 100 14,60	CNUB 125 16,70	CNUB 160 24,10	CNUB 200 29,20
Rad	Bestell-Nr. Preis	CNUR 100 13,60	CNUR 125 15,20	CNUR 160 20,90	CNUR 200 25,40

Radnabe mit Kugellager

Lenkrolle	Bestell-Nr. Preis	CNUL 101 16,10	CNUL 126 18,40	CNUL 161 28,50	CNUL 201 33,50
Lenkrolle mit Feststeller	Bestell-Nr. Preis	CNUF 101 17,30	CNUF 126 19,60	CNUF 161 31,10	CNUF 201 36,30
Bockrolle	Bestell-Nr. Preis	CNUB 101 15,30	CNUB 126 17,70	CNUB 161 26,60	CNUB 201 31,80
Rad	Bestell-Nr. Preis	CNUR 101 14,10	CNUR 126 16,00	CNUR 161 23,50	CNUR 201 28,00



Gehäuse aus Stahlblech, verzinkt-chromatiert,
Schwenklager mit zweifachem Kugelkranz,
Schwenklagerschutz, Radachse verschraubt

- Lauffläche: Luftbereifung
- Radkörper: Stahlblech
- Radnabe: Rollenlager / Kugellager

Rad-ø	mm	180	200	210	260	260
Rad-Breite	b mm	45	50	65	85	85
Traglast	kg	75	75	100	200	200
Bauhöhe	h mm	210	235	250	295	295
Ausladung Lenkrolle	a mm	53	55	55	70	70
Plattengröße Lenkrolle	L x B mm	135 x 110	135 x 110	135 x 110	175 x 175	175 x 175
Plattengröße Bockrolle	L x B mm	135 x 110	135 x 110	135 x 110	175 x 175	230 x 125
Schraubloch-ø	D mm	11	11	11	14,5	14,5
Schraubloch-Abstand Lenkrolle	s x t mm	105 x 80/75	105 x 80/75	105 x 80/75	140 x 140	140 x 140
Schraubloch-Abstand Bockrolle	s x t mm	105 x 80/75	105 x 80/75	105 x 80/75	140 x 140	190 x 75
Naben-ø	d2 mm	20	20	20	20	20
Nabenlänge	n mm	50	50	75	60	60
Profil		Rille	Rille	Rille	Rille	Block

Radnabe mit Rollenlager

Lenkrolle	Bestell-Nr. Preis	414180 51,00	414200 34,00	414210 49,00	414261 85,00	414265 75,00
Lenkrolle mit Feststeller	Bestell-Nr. Preis	416180 57,00	416200 38,00	416210 54,00	416261 73,00	416265 79,00
Bockrolle	Bestell-Nr. Preis	415180 49,00	415200 26,00	415210 48,00	415261 56,00	415265 64,00
Rad	Bestell-Nr. Preis	411185 39,00	411200 37,00	411210 37,00	411260 48,00	411266 44,00

4 Transportgeräterollen in rostfreier Ausführung



Gehäuse aus Edelstahlblech,
Schwenklager mit zweifachem Kugelkranz,
Schwenklagerschutz, Radachse verschraubt

- Radkörper: Polyamid
- Radnabe: Gleitlager

Rad-ø	mm	80	100	125	150	200
Rad-Breite	b mm	30	35	40	40	50
Traglast	kg	150	150	230	450	450
Bauhöhe	h mm	110	130	155	190	237
Ausladung Lenkrolle	a mm	36	42	44	55	58
Plattengröße Lenkrolle	L x B mm	100 x 85	100 x 85	115 x 85	135 x 110	135 x 110
Plattengröße Bockrolle	L x B mm	100 x 80	100 x 80	115 x 85	135 x 110	135 x 110
Schraubloch-ø	D mm	9	9	9	11	11
Schraubloch-Abstand Lenkrolle	s x t mm	80 x 60	80 x 60	80 x 60	105 x 80/75	105 x 80/75
Schraubloch-Abstand Bockrolle	s x t mm	80 x 60	80 x 60	80 x 60	105 x 80/75	105 x 80/75
Naben-ø	d2 mm	12	12	12	20	20
Nabenlänge	n mm	40	40	48	58	60

Radnabe mit Gleitlager

Lenkrolle	Bestell-Nr. Preis	9011-080 32,00	9011-100 33,00	9011-125 42,00	9021-150 89,00	9021-200 96,00
Lenkrolle mit Feststeller	Bestell-Nr. Preis	9012-080 37,00	9012-100 40,00	9012-125 53,00	9022-150 125,00	9022-200 129,00
Bockrolle	Bestell-Nr. Preis	9013-080 27,00	9013-100 28,00	9013-125 37,00	9023-150 69,00	9023-200 78,00
Rad	Bestell-Nr. Preis	90-080 17,00	90-100 18,00	90-125 19,00	90-150 21,00	90-200 23,00



Rollensätze

2 x LRF und 2 x BR	Bestell-Nr. Preis	9014-080 74,00	9014-100 79,00	9014-125 119,00	9024-150 345,00	9024-200 389,00
2 x LRF und 2 x LR	Bestell-Nr. Preis	9015-080 85,00	9015-100 89,00	9015-125 129,00	9025-150 389,00	9025-200 445,00



- Lauffläche: Vollgummi
- Radkörper: Stahlblech
- Radnabe: Rollenlager

Rad-ø	mm	80	140	180	250	280	400
Rad-Breite	b mm	25	38	50	60	70	75
Traglast	kg	50	115	170	295	385	475
Naben-ø	d2 mm	12	12	20	25	30	25
Nabenlänge	n mm	40	50	60	75	75	75
Lagerung Radnabe		Rollenlager	Rollenlager	Rollenlager	Rollenlager	Rollenlager	Rollenlager

Vollgummiräder

Rad	Bestell-Nr.	113080	113140	113180	113250	113280	113401
	Preis	15,00	17,00	19,00	21,00	42,00	65,00



- Lauffläche: Luftbereifung
- Radkörper: Stahlblech
- Radnabe: Kugellager

Rad-ø	mm	230	300	300	400	415	460	530
Rad-Breite	b mm	65	100	100	100	115	140	160
Traglast	kg	130	200	250	350	600	925	1300
Naben-ø	d2 mm	20	25	25	25	30	30	35
Nabenlänge	n mm	75	75	75	85	100	100	100
Luftdruck		2,5	2,5	4	3	7	7	7
Gewebeeinlage		2 PR	2 PR	4 PR	4 PR	6 PR	8 PR	10 PR
Profil		Block	Block	Block	Block	Block	Block	Block
Lagerung Radnabe		Kugellager	Kugellager	Kugellager	Kugellager	Kugellager	Kugellager	Kugellager

Lufträder

Rad	Bestell-Nr.	411231	411302	411304	411410	411415	411460	411530
	Preis	49,00	62,00	79,00	69,00	199,00	169,00	559,00

4

Schwerlastrollen mit Elastik-Bereifung auf Aluminiumfelge



Gehäuse aus schwerem Stahlblech, verzinkt-chromatiert,
Schwenklager mit zweifachem Kugelkranz mit
Schwenklagerschutz, Radachse verschraubt

- Lauffläche: Elastik
- Radkörper: Aluminium
- Radnabe: Kugellager

Rad-ø	mm	125	160	200
Rad-Breite	b mm	40	40	50
Traglast	kg	300	350	400
Bauhöhe	h mm	162	195	235
Ausladung Lenkrolle	a mm	40	55	55
Plattengröße Lenkrolle	L x B mm	135 x 110	135 x 110	135 x 110
Plattengröße Bockrolle	L x B mm	135 x 110	135 x 110	135 x 110
Schraubloch-ø	D mm	11	11	11
Schraubloch-Abstand Lenkrolle	s x t mm	105 x 84 / 76	105 x 84 / 76	105 x 84 / 76
Schraubloch-Abstand Bockrolle	s x t mm	105 x 84 / 76	105 x 84 / 76	105 x 84 / 76
Naben-ø	d2 mm	15	15	20
Nabenlänge	n mm	60	60	60

Radnabe mit Kugellager

	Bestell-Nr. Preis	CBEL 125 27,60	CBEL 160 29,60	CBEL 200 38,70
Lenkrolle				
Lenkrolle mit Feststeller	Bestell-Nr. Preis	CBEF 125 30,10	CBEF 160 32,40	CBEF 200 41,40
Bockrolle	Bestell-Nr. Preis	CBEB 125 25,50	CBEB 160 27,80	CBEB 200 37,70
Rad	Bestell-Nr. Preis	CBER 125 22,70	CBER 160 24,60	CBER 200 33,20



Gehäuse aus Stahlblech, verzinkt-chromatiert,
Schwenklager mit zweifachem Kugelkranz,
Schwenklagerschutz, Radachse verschraubt

- Lauffläche: Guss-Polyurethan, 95±3 Shore A
- Radkörper: Aluminium
- Radnabe: Kugellager

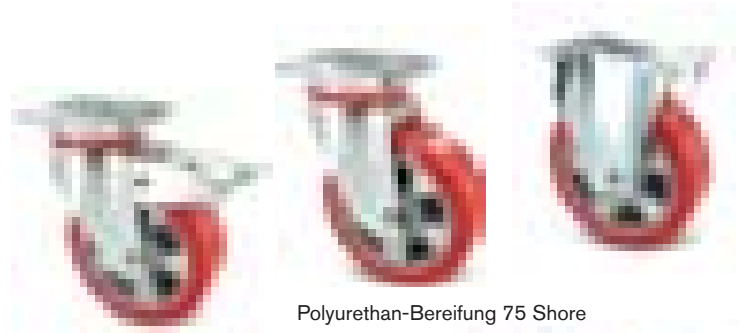
Rad-ø	mm	125	160	200
Rad-Breite	b mm	50	50	50
Traglast	kg	400	500	600
Bauhöhe	h mm	162	195	235
Ausladung Lenkrolle	a mm	40	55	55
Plattengröße Lenkrolle	L × B mm	135 × 110	135 × 110	135 × 110
Plattengröße Bockrolle	L × B mm	135 × 110	135 × 110	135 × 110
Schraubloch-ø	D mm	11	11	11
Schraubloch-Abstand Lenkrolle	s × t mm	105 × 84 / 76	105 × 84 / 76	105 × 84 / 76
Schraubloch-Abstand Bockrolle	s × t mm	105 × 84 / 76	105 × 84 / 76	105 × 84 / 76
Naben-ø	d2 mm	15	20	20
Nabenlänge	n mm	60	60	60

Radnabe mit Kugellager

	Bestell-Nr.	CBUL 125	CBUL 160	CBUL 200
Lenkrolle	Preis	33,40	36,20	43,30
Lenkrolle mit Feststeller	Bestell-Nr.	CBUF 125	CBUF 160	CBUF 200
	Preis	36,10	39,50	46,40
Bockrolle	Bestell-Nr.	CBUB 125	CBUB 160	CBUB 200
	Preis	31,00	34,30	40,30
Rad	Bestell-Nr.	CBUR 125	CBUR 160	CBUR 200
	Preis	27,50	30,00	35,80

4


Schwerlastrollen mit Polyurethan-Bereifung 92 und 75 Shore



Polyurethan-Bereifung 75 Shore

Gehäuse aus extra starkem Stahlblech, verzinkt-chromatiert,
Schwenklager mit zweifachem gehärteten Kugelkranz,
Schwenklagerschutz, Radachse verschraubt

- Lauffläche: Polyurethan
- Radkörper: Aluminium
- Radnabe: Rillenkugellager



Polyurethan-Bereifung 92 Shore

Rad-ø	mm	100	125	125	160	200	250
Rad-Breite	b mm	40	40	50	50	50	50
Bauhöhe	h mm	130	178	178	215	245	300
Ausladung Lenkrolle	a mm	40	50	50	53	55	67
Plattengröße Lenkrolle	L x B mm	105 x 85	135 x 110	135 x 110	135 x 110	135 x 110	135 x 110
Plattengröße Bockrolle	L x B mm	100 x 87	135 x 114	135 x 114	135 x 114	135 x 114	135 x 114
Schraubloch-ø	D mm	9	11	11	11	11	13
Schraubloch-Abstand Lenkrolle	s x t mm	80 x 55/60	105 x 75/80	105 x 75/80	105 x 75/80	105 x 75/80	105 x 75/80
Schraubloch-Abstand Bockrolle	s x t mm	80/76 x 60	105 x 75/80	105 x 75/80	105 x 75/80	105 x 75/80	105 x 75/80
Naben-ø	d2 mm	12	20	20	20	20	25
Nabenlänge	n mm	40	50	50	60	60	60
Lagerung Radnabe		Kugellager	Kugellager	Kugellager	Kugellager	Kugellager	Kugellager

Polyurethan-Laufbelag 92 Shore, braun

Traglast	kg	280	350	400	550	800	800
Lenkrolle	Bestell-Nr. Preis	5221-100 37,00	5221-125 48,00	5221-126 49,00	5221-160 58,00	5221-200 64,00	5221-250 117,00
Lenkrolle mit Feststeller	Bestell-Nr. Preis	5222-100 42,00	5222-125 55,00	5222-126 55,00	5222-160 64,00	5222-200 73,00	5222-250 109,00
Bockrolle	Bestell-Nr. Preis	5223-100 33,00	5223-125 39,00	5223-126 39,00	5223-160 49,00	5223-200 55,00	5223-250 94,00
Rad	Bestell-Nr. Preis	52-100 28,00	52-125 34,00	52-126 34,00	52-160 40,00	52-200 46,00	52-250 85,00

Polyurethan-Laufbelag 75 Shore, rot


Traglast	kg	270	310	--	510	610	800
Lenkrolle	Bestell-Nr. Preis	5321-100 45,00	5321-125 63,00	---	5321-160 63,00	5321-200 76,00	5321-250 115,00
Lenkrolle mit Feststeller	Bestell-Nr. Preis	5322-100 46,00	5322-125 69,00	---	5322-160 69,00	5322-200 83,00	5322-250 119,00
Bockrolle	Bestell-Nr. Preis	5323-100 36,00	5323-125 54,00	---	5323-160 54,00	5323-200 67,00	5323-250 105,00
Rad	Bestell-Nr. Preis	53-100 29,00	53-125 46,00	---	53-160 45,00	53-200 58,00	53-250 90,00

Schwerlastrollen mit Polyurethan-Bereifung 92 und 75 Shore

4

Stahlgeschweißte Gehäuse, verzinkt,
Gabelkopf mit Axialkugellager und Kegelrollenlager,
Radachse verschraubt

- Lauffläche: Polyurethan
- Radkörper: Guss, blau
- Radnabe: Rillenkugellager



Polyurethan-Bereifung 75 Shore



Polyurethan-Bereifung 92 Shore

Rad-ø	mm	100	125	150	160	200	250
Rad-Breite	b mm	50	50	50	50	50	50
Bauhöhe	h mm	145	170	200	205	245	295
Ausladung Lenkrolle	a mm	35	50	60	60	60	70
Plattengröße Lenkrolle	L x B mm	138 x 110	138 x 110	138 x 110	138 x 110	138 x 110	138 x 110
Plattengröße Bockrolle	L x B mm	138 x 110	138 x 110	138 x 110	138 x 110	138 x 110	138 x 110
Schraubloch-ø	D mm	11	11	11	11	11	11
Schraubloch-Abstand Lenkrolle	s x t mm	105 x 75/80	105 x 75/80	105 x 75/80	105 x 75/80	105 x 75/80	105 x 75/80
Schraubloch-Abstand Bockrolle	s x t mm	105 x 75/80	105 x 75/80	105 x 75/80	105 x 75/80	105 x 75/80	105 x 75/80
Naben-ø	d2 mm	20	20	20	20	20	25
Nabenlänge	n mm	60	60	60	60	60	60
Lagerung Radnabe		Kugellager	Kugellager	Kugellager	Kugellager	Kugellager	Kugellager

Polyurethan-Laufbelag 92 Shore, braun

Traglast	kg	450	480	660	730	1000	1300
Lenkrolle	Bestell-Nr. Preis	5421-100 88,00	5421-125 99,00	5421-150 103,00	5421-160 104,00	5421-200 109,00	5421-250 159,00
Lenkrolle mit Feststeller	Bestell-Nr. Preis	5422-100 120,00	5422-125 127,00	5422-150 146,00	5422-160 138,00	5422-200 149,00	5422-250 193,00
Bockrolle	Bestell-Nr. Preis	5423-100 55,00	5423-125 59,00	5423-150 72,00	5423-160 72,00	5423-200 75,00	5423-250 116,00
Rad	Bestell-Nr. Preis	54-100 35,00	54-125 39,00	54-150 46,00	54-160 48,00	54-200 54,00	54-250 87,00

Polyurethan-Laufbelag 75 Shore, rot

Traglast	kg	320	360	540	580	750	950
Lenkrolle	Bestell-Nr. Preis	5521-100 95,00	5521-125 99,00	5521-150 109,00	5521-160 109,00	5521-200 125,00	5521-250 155,00
Lenkrolle mit Feststeller	Bestell-Nr. Preis	5522-100 125,00	5522-125 129,00	5522-150 139,00	5522-160 139,00	5522-200 147,00	5522-250 197,00
Bockrolle	Bestell-Nr. Preis	5523-100 58,00	5523-125 62,00	5523-150 72,00	5523-160 72,00	5523-200 86,00	5523-250 115,00
Rad	Bestell-Nr. Preis	55-100 39,00	55-125 42,00	55-150 52,00	55-160 52,00	55-200 99,00	55-250 93,00



Die passende Lagertechnik für Ihre Anforderungen!

Auf den folgenden Seiten finden Sie ein umfangreiches Angebot an Regalsystemen, Lager- und Transportbehältern. Wir helfen Ihnen gerne, aus dem breiten Angebot das für Sie passende Produkt auszuwählen.

Optimale Lagerplanung

Die Vielzahl von unterschiedlichen Regaltypen ermöglicht eine optimale Anpassung an die zu lagernden Güter und die zur Verfügung stehende Fläche. Da Sie bei uns Regale der führenden Hersteller finden, ist es auch leicht möglich, eine bestehende Regalanlage zu erweitern. Gerne helfen wir Ihnen bei Ihrer Lagerplanung und der Auswahl des passenden Systems.

Verbindungsglied der internen Logistik

Lager- und Transportkästen sind die Verbindungsglieder der internen Logistik. Sie ermöglichen sowohl die einfache Lagerung

von Kleinteilen in Regalen und Schränken als auch den Transport zwischen dem stationären Lager und den Verbrauchsorten. Bei diesen Produkten stellen wir Ihnen ebenfalls eine große Zahl unterschiedlicher Ausführungen zur Verfügung. Kästen und Behälter verschiedener Hersteller erleichtern die Integration in Ihre vorhandene Infrastruktur.

Qualität

Alle angebotenen Produkte entsprechen den gesetzlichen Vorschriften und erfüllen hohe Qualitätsstandards. Wir achten dabei besonders auf die optimale Ausführung folgender Punkte:

- Konstruktion
- Belastbarkeit und Stabilität
- Funktionalität
- Oberflächenqualität

Lager

5 Regale

Schraubregale	172
Steckregale	179
Weitspannregale	202
Palettenregale	222
Kragarmregale	228
Schwere Spezialregale	241
Kennzeichnungssysteme	246

6 Lagerbehälter

Alubehälter	248
Lagerkästen aus Blech	253
Klarsichtmagazine	254
Sichtlagerkästen	258
Regalkästen	271

7 Transportbehälter

Stapelbehälter	276
Mehrwegbehälter	290
Großbehälter	294
Palettenzubehör	301

8 Kippbehälter

Kipp- und Stapelbehälter	308
--------------------------	-----

5

Schraubregale

unser Sonderangebot in verzinkter Ausführung



Bestell-Nr. MC 204

€ **149,-**

100 kg Traglast pro Boden
900 kg Feldlast

Diese seit vielen Jahren bewährte Ausführung zeichnet sich durch besonders stabile Böden aus. Grundregal mit Anbauregal einschließlich 8 Böden. Dieses Doppelregal kann durch weitere Anbauregale ergänzt werden.



Traglast pro Boden kg	Doppelregal, wie abgebildet			Anbauregal		
	Höhe × Breite × Tiefe mm	Bestell-Nr.	Preis	Höhe × Breite × Tiefe mm	Bestell-Nr.	Preis
100	2000 × 2006 × 400	MC 204	149,-	2000 × 1000 × 400	MCA 204	65,-
	2 Zusatzböden (Verpackungseinheit mit 2 Stück)				ZMC 204	23,-



Doppelregal wie abgebildet:

Bestell-Nr. SC 204

€ **169,-**

- ideal für Werkstatt, Lager und Büro
- Oberfläche verzinkt
- Böden höhenverstellbar im Raster von 25 mm
- Aussteifung durch Eckwinkel
- mit 8 Fachböden Multiplus mit 150 kg Traglast



Traglast pro Boden kg	Doppelregal			weiteres Anbauregal		
	Höhe × Breite × Tiefe mm	Bestell-Nr.	Preis	Höhe × Breite × Tiefe mm	Bestell-Nr.	Preis
150	2000 × 2000 × 400	SC 204	169,-	2000 × 1000 × 400	SCA 204	72,-
	Zusatzboden	ZSC 204	14,-			

5 Schraubregale verzinkt



Preiswertes Qualitäts-Schraubregal für Festinstallationen von einzelnen Regalfeldern oder -zeilen

- Fachböden mit Systemlochung im 50 mm Raster zur Aufnahme von Fachteilern oder Trenngittern, höhenverstellbar im Raster von 25 mm
- beidseitig bedienbar, keine störenden Diagonalstreben
- einfache Montage komplett von Außen: Verschraubung erfolgt mittels Winkelschraubendreher, Montagevereinfachung durch Fixwinkel mit integriertem Gewinde und Linsenflanschkopfschrauben mit Innensechskant
- Winkelschraubendreher gratis zu jedem Grundregal!
- Regale mit dem Höhen-/Tiefenverhältnis größer/gleich 5:1 sind gegen Kippen zu sichern (Wand- oder Fußverankerung)
- Fach-/Feldlasten gelten bei gleichmäßig verteilter Last, Feldlastangaben gelten für Regalzeilen mit 3 und mehr Feldern

Regal		Fachböden		Grundregal		Anbauregal		Fachböden		Grundregal		Anbauregal	
Höhe mm	Feldlast	Stück	Breite x Tiefe Fachlast	Bestell-Nr.	Preis	Bestell-Nr.	Preis	Stück	Breite x Tiefe mm	Bestell-Nr.	Preis	Bestell-Nr.	Preis

Schraubregale mit 100 kg Fachlast (bei gleichmäßig verteilter Last)

2000	900	5	750 x 300 100 kg	MZG 2073	104,-	MZA 2073	92,-	5	1000 x 300 100 kg	MZG 203	89,-	MZA 203	70,-
2500	840	6		MZG 2573	121,-	MZA 2573	110,-	6		MZG 253	104,-	MZA 253	84,-
3000	800	7		MZG 3073	143,-	MZA 3073	128,-	7		MZG 303	124,-	MZA 303	100,-
Zusatzboden:				ZZ 73		17,-	Zusatzboden:				ZZ 103		11,-
2000	900	5	750 x 400 100 kg	MZG 2074	108,-	MZA 2074	96,-	5	1000 x 400 100 kg	MZG 204	96,-	MZA 204	77,-
2500	840	6		MZG 2574	126,-	MZA 2574	114,-	6		MZG 254	112,-	MZA 254	92,-
3000	800	7		MZG 3074	149,-	MZA 3074	134,-	7		MZG 304	134,-	MZA 304	110,-
Zusatzboden:				ZZ 74		18,-	Zusatzboden:				ZZ 104		13,-
2000	900	5	750 x 500 100 kg	MZG 2075	94,-	MZA 2075	82,-	5	1000 x 500 100 kg	MZG 205	107,-	MZA 205	89,-
2500	840	6		MZG 2575	109,-	MZA 2575	98,-	6		MZG 255	126,-	MZA 255	105,-
3000	800	7		MZG 3075	130,-	MZA 3075	115,-	7		MZG 305	150,-	MZA 305	126,-
Zusatzboden:				ZZ 75		15,-	Zusatzboden:				ZZ 105		15,-
2000	900	5	750 x 600 100 kg	MZG 2076	96,-	MZA 2076	84,-	5	1000 x 600 100 kg	MZG 206	115,-	MZA 206	97,-
2500	840	6		MZG 2576	112,-	MZA 2576	100,-	6		MZG 256	135,-	MZA 256	115,-
3000	800	7		MZG 3076	132,-	MZA 3076	117,-	7		MZG 306	162,-	MZA 306	137,-
Zusatzboden:				ZZ 76		15,-	Zusatzboden:				ZZ 106		17,-

Schraubregale mit 230 kg Fachlast (bei gleichmäßig verteilter Last)

2000	1460	5	1000 x 400 230 kg	SZG 204	127,-	SZA 204	103,-	4	1300 x 400 230 kg	SZG 2014	135,-	SZA 2014	111,-
2500	1400	6		SZG 254	151,-	SZA 254	123,-	5		SZG 2514	165,-	SZA 2514	137,-
3000	1240	7		SZG 304	187,-	SZA 304	150,-	6		SZG 3014	206,-	SZA 3014	170,-
Zusatzboden:				SZ 104		17,-	Zusatzboden:				SZ 134		23,-
2000	1460	5	1000 x 500 230 kg	SZG 205	137,-	SZA 205	114,-	4	1300 x 500 230 kg	SZG 2015	144,-	SZA 2015	120,-
2500	1400	6		SZG 255	163,-	SZA 255	136,-	5		SZG 2515	176,-	SZA 2515	148,-
3000	1240	7		SZG 305	201,-	SZA 305	164,-	6		SZG 3015	219,-	SZA 3015	183,-
Zusatzboden:				SZ 105		19,-	Zusatzboden:				SZ 135		25,-
2000	1460	5	1000 x 600 230 kg	SZG 206	149,-	SZA 206	125,-	4	1300 x 600 230 kg	SZG 2016	162,-	SZA 2016	138,-
2500	1400	6		SZG 256	177,-	SZA 256	149,-	5		SZG 2516	198,-	SZA 2516	171,-
3000	1240	7		SZG 306	216,-	SZA 306	180,-	6		SZG 3016	246,-	SZA 3016	210,-
Zusatzboden:				SZ 106		21,-	Zusatzboden:				SZ 136		30,-
2000	1460	5	1000 x 800 230 kg	SZG 208	190,-	SZA 208	166,-	4	1300 x 800 230 kg	SZG 2018	190,-	SZA 2018	166,-
2500	1400	6		SZG 258	226,-	SZA 258	198,-	5		SZG 2518	233,-	SZA 2518	206,-
3000	1240	7		SZG 308	274,-	SZA 308	238,-	6		SZG 3018	288,-	SZA 3018	252,-
Zusatzboden:				SZ 108		29,-	Zusatzboden:				SZ 138		37,-

Gesamtbreite Grundregal: Bodenmaß + 4 mm
Gesamtbreite Anbauregal: Bodenmaß + 2 mm

Die Lieferung erfolgt mit allem notwendigen Montagematerial wie Schrauben, Muttern und Fixwinkeln für die jeweils notwendigen Aussteifungsebenen.

Schraubregale


kunststoffbeschichtet in RAL 7035

5



5
Jahre
Qualitätsgarantie

Das Lagersystem



Regal		Fachböden		Grundregal		Anbauregal		Fachböden		Grundregal		Anbauregal	
Höhe mm	Feldlast	Stück	Breite x Tiefe Fachlast	Bestell-Nr.	Preis	Bestell-Nr.	Preis	Stück	Breite x Tiefe mm	Bestell-Nr.	Preis	Bestell-Nr.	Preis

Schraubregale mit 100 kg Fachlast (bei gleichmäßig verteilter Last)

2000	900	5	750 x 300 100 kg	MLG 2073	118,-	MLA 2073	105,-	5	1000 x 300 100 kg	MLG 203	102,-	MLA 203	80,-
2500	840	6		MLG 2573	137,-	MLA 2573	124,-	6		MLG 253	122,-	MLA 253	96,-
3000	800	7		MLG 3073	165,-	MLA 3073	147,-	7		MLG 303	146,-	MLA 303	115,-
Zusatzboden:				ZBL 73		19,-	Zusatzboden:				ZBL 103		13,-
2000	900	5	750 x 400 100 kg	MLG 2074	103,-	MLA 2074	90,-	5	1000 x 400 100 kg	MLG 204	112,-	MLA 204	90,-
2500	840	6		MLG 2574	120,-	MLA 2574	106,-	6		MLG 254	134,-	MLA 254	108,-
3000	800	7		MLG 3074	145,-	MLA 3074	126,-	7		MLG 304	160,-	MLA 304	129,-
Zusatzboden:				ZBL 74		16,-	Zusatzboden:				ZBL 104		15,-
2000	900	5	750 x 500 100 kg	MLG 2075	114,-	MLA 2075	101,-	5	1000 x 500 100 kg	MLG 205	124,-	MLA 205	103,-
2500	840	6		MLG 2575	133,-	MLA 2575	119,-	6		MLG 255	149,-	MLA 255	123,-
3000	800	7		MLG 3075	160,-	MLA 3075	142,-	7		MLG 305	177,-	MLA 305	146,-
Zusatzboden:				ZBL 75		18,-	Zusatzboden:				ZBL 105		17,-
2000	900	5	750 x 600 100 kg	MLG 2076	114,-	MLA 2076	101,-	5	1000 x 600 100 kg	MLG 206	134,-	MLA 206	112,-
2500	840	6		MLG 2576	133,-	MLA 2576	119,-	6		MLG 256	159,-	MLA 256	134,-
3000	800	7		MLG 3076	160,-	MLA 3076	142,-	7		MLG 306	190,-	MLA 306	159,-
Zusatzboden:				ZBL 76		18,-	Zusatzboden:				ZBL 106		19,-

Schraubregale mit 230 kg Fachlast (bei gleichmäßig verteilter Last)

2000	1460	5	1000 x 400 230 kg	MSG 204	142,-	MSA 204	114,-	4	1300 x 400 230 kg	MSG 2014	154,-	MSA 2014	126,-
2500	1400	6		MSG 254	170,-	MSA 254	136,-	5		MSG 2514	189,-	MSA 2514	156,-
3000	1240	7		MSG 304	204,-	MSA 304	163,-	6		MSG 3014	231,-	MSA 3014	191,-
Zusatzboden:				ZBS 104		18,-	Zusatzboden:				ZBS 134		26,-
2000	1460	5	1000 x 500 230 kg	MSG 205	154,-	MSA 205	126,-	4	1300 x 500 230 kg	MSG 2015	164,-	MSA 2015	136,-
2500	1400	6		MSG 255	184,-	MSA 255	151,-	5		MSG 2515	202,-	MSA 2515	169,-
3000	1240	7		MSG 305	221,-	MSA 305	180,-	6		MSG 3015	246,-	MSA 3015	206,-
Zusatzboden:				ZBS 105		20,-	Zusatzboden:				ZBS 135		28,-
2000	1460	5	1000 x 600 230 kg	MSG 206	165,-	MSA 206	137,-	4	1300 x 600 230 kg	MSG 2016	184,-	MSA 2016	156,-
2500	1400	6		MSG 256	198,-	MSA 256	165,-	5		MSG 2516	227,-	MSA 2516	194,-
3000	1240	7		MSG 306	238,-	MSA 306	197,-	6		MSG 3016	277,-	MSA 3016	236,-
Zusatzboden:				ZBS 106		23,-	Zusatzboden:				ZBS 136		33,-
2000	1460	5	1000 x 800 230 kg	MSG 208	212,-	MSA 208	184,-	4	1300 x 800 230 kg	MSG 2018	217,-	MSA 2018	189,-
2500	1400	6		MSG 258	254,-	MSA 258	220,-	5		MSG 2518	268,-	MSA 2518	235,-
3000	1240	7		MSG 308	302,-	MSA 308	261,-	6		MSG 3018	326,-	MSA 3018	286,-
Zusatzboden:				ZBS 108		32,-	Zusatzboden:				ZBS 138		41,-

Gesamtbreite Grundregal: Bodenmaß + 4 mm
Gesamtbreite Anbauregal: Bodenmaß + 2 mm

Die Lieferung erfolgt mit allem notwendigen Montagematerial wie Schrauben, Muttern und Fixwinkeln für die jeweils notwendigen Aussteifungsebenen.


5

Schraubregale für Fachlasten bis 200 kg




hufe

C-Form





Kastenform



Die Aussteifung erfolgt mit Eckwinkeln, die Muttern sind selbst arretierend.

Böden in 1000 mm Länge sind allseitig 40 mm C-förmig abgekantet. 1300 mm breite Böden haben an den Längskanten ein stabiles Kastenprofil.



Schraubregale mit 200 kg Traglast pro Boden werden als Grund- und Anbauregale geliefert.

Die Böden sind im Raster von 25 mm verstellbar. Alle Traglastwerte gelten bei gleichmäßig verteilter Last. Die angegebenen Feldlastwerte dürfen keinesfalls überschritten werden.

Die Kunststoffbeschichtung erfolgt auf verzinktem Material im Farbton RAL 7035, Lichtgrau und bietet damit einen besonders hohen Schutz.

Schraubregale für Fachlasten bis 200 kg

5

Regal		Fachböden 1000 mm		Grundregal		Anbauregal		Fachböden 1300 mm		Grundregal		Anbauregal	
Höhe mm	Feld- last	Stück	Breite × Tiefe Fachlast	Bestell- Nr.	Preis	Bestell- Nr.	Preis	Stück	Breite × Tiefe Fachlast	Bestell- Nr.	Preis	Bestell- Nr.	Preis

Verzinkte Schraubregale mit 200 kg Fachlast

(bei gleichmäßig verteilter Last)

1500	800	4	1000 × 300 200 kg	GZ 1531	91,-	AZ 1531	74,-	4	1300 × 300 200 kg	GZ 1533	112,-	AZ 1533	95,-
2000	1000	5		GZ 2031	125,-	AZ 2031	98,-	5		GZ 2033	150,-	AZ 2033	123,-
2500	1200	6		GZ 2531	154,-	AZ 2531	119,-	6		GZ 2533	185,-	AZ 2533	150,-
3000	1400	7		GZ 3031	183,-	AZ 3031	141,-	7		GZ 3033	219,-	AZ 3033	177,-
		Zusatzboden:		0830		15,-		Zusatzboden:		0930		20,-	
1500	800	4	1000 × 400 200 kg	GZ 1541	101,-	AZ 1541	84,-	4	1300 × 400 200 kg	GZ 1543	121,-	AZ 1543	104,-
2000	1000	5		GZ 2041	137,-	AZ 2041	110,-	5		GZ 2043	161,-	AZ 2043	135,-
2500	1200	6		GZ 2541	168,-	AZ 2541	134,-	6		GZ 2543	198,-	AZ 2543	164,-
3000	1400	7		GZ 3041	200,-	AZ 3041	158,-	7		GZ 3043	234,-	AZ 3043	192,-
		Zusatzboden:		0840		18,-		Zusatzboden:		0940		22,-	
1500	800	4	1000 × 500 200 kg	GZ 1551	111,-	AZ 1551	93,-	4	1300 × 500 200 kg	GZ 1553	129,-	AZ 1553	112,-
2000	1000	5		GZ 2051	149,-	AZ 2051	122,-	5		GZ 2053	172,-	AZ 2053	145,-
2500	1200	6		GZ 2551	182,-	AZ 2551	148,-	6		GZ 2553	210,-	AZ 2553	176,-
3000	1400	7		GZ 3051	216,-	AZ 3051	174,-	7		GZ 3053	249,-	AZ 3053	207,-
		Zusatzboden:		0850		20,-		Zusatzboden:		0950		25,-	
1500	800	4	1000 × 600 200 kg	GZ 1561	120,-	AZ 1561	103,-	4	1300 × 600 200 kg	GZ 1563	138,-	AZ 1563	121,-
2000	1000	5		GZ 2061	160,-	AZ 2061	133,-	5		GZ 2063	183,-	AZ 2063	156,-
2500	1200	6		GZ 2561	197,-	AZ 2561	162,-	6		GZ 2563	224,-	AZ 2563	189,-
3000	1400	7		GZ 3061	233,-	AZ 3061	191,-	7		GZ 3063	264,-	AZ 3063	222,-
		Zusatzboden:		0860		22,-		Zusatzboden:		0960		27,-	
1500	800	4	1000 × 800 200 kg	GZ 1581	140,-	AZ 1581	123,-	4	1300 × 800 200 kg	GZ 1583	164,-	AZ 1583	146,-
2000	1000	5		GZ 2081	185,-	AZ 2081	159,-	5		GZ 2083	215,-	AZ 2083	188,-
2500	1200	6		GZ 2581	227,-	AZ 2581	192,-	6		GZ 2583	262,-	AZ 2583	228,-
3000	1400	7		GZ 3081	268,-	AZ 3081	226,-	7		GZ 3083	309,-	AZ 3083	267,-
		Zusatzboden:		0880		27,-		Zusatzboden:		0980		33,-	

Beschichtete Schraubregale mit 200 kg Fachlast

(bei gleichmäßig verteilter Last)

1500	800	4	1000 × 300 200 kg	GK 1531	115,-	AK 1531	93,-	4	1300 × 300 200 kg	GK 1533	143,-	AK 1533	121,-
2000	1000	5		GK 2031	149,-	AK 2031	119,-	5		GK 2033	184,-	AK 2033	154,-
2500	1200	6		GK 2531	183,-	AK 2531	145,-	6		GK 2533	225,-	AK 2533	187,-
3000	1400	7		GK 3031	218,-	AK 3031	171,-	7		GK 3033	267,-	AK 3033	220,-
		Zusatzboden:		0832		19,-		Zusatzboden:		0932		26,-	
1500	800	4	1000 × 400 200 kg	GK 1541	126,-	AK 1541	104,-	4	1300 × 400 200 kg	GK 1543	156,-	AK 1543	134,-
2000	1000	5		GK 2041	163,-	AK 2041	133,-	5		GK 2043	200,-	AK 2043	170,-
2500	1200	6		GK 2541	200,-	AK 2541	162,-	6		GK 2543	245,-	AK 2543	206,-
3000	1400	7		GK 3041	238,-	AK 3041	190,-	7		GK 3043	290,-	AK 3043	243,-
		Zusatzboden:		0842		22,-		Zusatzboden:		0942		29,-	
1500	800	4	1000 × 500 200 kg	GK 1551	137,-	AK 1551	115,-	4	1300 × 500 200 kg	GK 1553	169,-	AK 1553	147,-
2000	1000	5		GK 2051	177,-	AK 2051	147,-	5		GK 2053	217,-	AK 2053	187,-
2500	1200	6		GK 2551	218,-	AK 2551	179,-	6		GK 2553	265,-	AK 2553	226,-
3000	1400	7		GK 3051	258,-	AK 3051	210,-	7		GK 3053	313,-	AK 3053	266,-
		Zusatzboden:		0852		24,-		Zusatzboden:		0952		32,-	
1500	800	4	1000 × 600 200 kg	GK 1561	149,-	AK 1561	127,-	4	1300 × 600 200 kg	GK 1563	184,-	AK 1563	162,-
2000	1000	5		GK 2061	192,-	AK 2061	162,-	5		GK 2063	236,-	AK 2063	206,-
2500	1200	6		GK 2561	235,-	AK 2561	196,-	6		GK 2563	288,-	AK 2563	249,-
3000	1400	7		GK 3061	278,-	AK 3061	231,-	7		GK 3063	340,-	AK 3063	293,-
		Zusatzboden:		0862		27,-		Zusatzboden:		0962		36,-	
1500	800	4	1000 × 800 200 kg	GK 1581	172,-	AK 1581	150,-	4	1300 × 800 200 kg	GK 1583	222,-	AK 1583	200,-
2000	1000	5		GK 2081	220,-	AK 2081	190,-	5		GK 2083	283,-	AK 2083	252,-
2500	1200	6		GK 2581	269,-	AK 2581	230,-	6		GK 2583	344,-	AK 2583	305,-
3000	1400	7		GK 3081	318,-	AK 3081	270,-	7		GK 3083	405,-	AK 3083	358,-
		Zusatzboden:		0882		33,-		Zusatzboden:		0982		45,-	

Für Regalreihen wird ein Grundregal benötigt, das durch beliebig viele Anbauregale ergänzt werden kann. Die Lieferung erfolgt mit allem Montagematerial sowie einer Aufbauanleitung.

5 Schraubregale für Fachlasten bis 350 kg



Schraubregale mit 350 kg Traglast pro Boden werden aus Stabilitätsgründen nur als Grundregale geliefert, die für eine Reihenmontage miteinander verschraubt werden.

Die Böden sind im Raster von 25 mm verstellbar. Alle Traglastwerte gelten bei gleichmäßig verteilter Last. Die angegebenen Feldlastwerte dürfen keinesfalls überschritten werden.

Die Kunststoffbeschichtung erfolgt auf verzinktem Material im Farbton RAL 7035, Lichtgrau und bietet damit einen besonders hohen Schutz.

hofs

Regal		Fachböden 1000 mm		Grundregal 1000 mm				Fachböden 1300 mm		Grundregal 1300 mm			
Höhe mm	Feldlast	Stück	Breite x Tiefe Fachlast	verzinkt		beschichtet		Stück	Breite x Tiefe Fachlast	verzinkt		beschichtet	
				Bestell-Nr.	Preis	Bestell-Nr.	Preis			Bestell-Nr.	Preis	Bestell-Nr.	Preis

Schraubregale mit 350 kg Fachlast

(bei gleichmäßig verteilter Last)

1500	1400	4	1000 x 300 350 kg	GS 1531	105,-	GKS 1531	139,-	4	1300 x 300 350 kg	GS 1533	132,-	GKS 1533	166,-		
2000	1750	5		GS 2031	142,-	GKS 2031	180,-	5		GS 2033	176,-	GKS 2033	214,-		
2500	2100	6		GS 2531	170,-	GKS 2531	216,-	6		GS 2533	211,-	GKS 2533	257,-		
3000	2450	7		GS 3031	203,-	GKS 3031	257,-	7		GS 3033	251,-	GKS 3033	305,-		
Zusatzboden:				auf Anfrage				Zusatzboden:				auf Anfrage			
1500	1400	4	1000 x 400 350 kg	GS 1541	117,-	GKS 1541	153,-	4	1300 x 400 350 kg	GS 1543	145,-	GKS 1543	184,-		
2000	1750	5		GS 2041	157,-	GKS 2041	198,-	5		GS 2043	192,-	GKS 2043	236,-		
2500	2100	6		GS 2541	188,-	GKS 2541	237,-	6		GS 2543	230,-	GKS 2543	283,-		
3000	2450	7		GS 3041	224,-	GKS 3041	282,-	7		GS 3043	272,-	GKS 3043	335,-		
Zusatzboden:				auf Anfrage				Zusatzboden:				auf Anfrage			
1500	1400	4	1000 x 500 350 kg	GS 1551	129,-	GKS 1551	165,-	4	1300 x 500 350 kg	GS 1553	160,-	GKS 1553	205,-		
2000	1750	5		GS 2051	172,-	GKS 2051	213,-	5		GS 2053	210,-	GKS 2053	262,-		
2500	2100	6		GS 2551	206,-	GKS 2551	255,-	6		GS 2553	252,-	GKS 2553	315,-		
3000	2450	7		GS 3051	244,-	GKS 3051	303,-	7		GS 3053	299,-	GKS 3053	372,-		
Zusatzboden:				auf Anfrage				Zusatzboden:				auf Anfrage			
1500	1400	4	1000 x 600 350 kg	GS 1561	139,-	GKS 1561	182,-	4	1300 x 600 350 kg	GS 1563	174,-	GKS 1563	224,-		
2000	1750	5		GS 2061	185,-	GKS 2061	234,-	5		GS 2063	228,-	GKS 2063	286,-		
2500	2100	6		GS 2561	221,-	GKS 2561	281,-	6		GS 2563	274,-	GKS 2563	343,-		
3000	2450	7		GS 3061	262,-	GKS 3061	332,-	7		GS 3063	324,-	GKS 3063	405,-		
Zusatzboden:				auf Anfrage				Zusatzboden:				auf Anfrage			
1500	1400	4	1000 x 800 350 kg	GS 1581	166,-	GKS 1581	216,-	4	1300 x 800 350 kg	GS 1583	209,-	GKS 1583	269,-		
2000	1750	5		GS 2081	218,-	GKS 2081	276,-	5		GS 2083	272,-	GKS 2083	342,-		
2500	2100	6		GS 2581	261,-	GKS 2581	332,-	6		GS 2583	326,-	GKS 2583	411,-		
3000	2450	7		GS 3081	309,-	GKS 3081	392,-	7		GS 3083	384,-	GKS 3083	484,-		
Zusatzboden:				auf Anfrage				Zusatzboden:				auf Anfrage			


Steckregale sind ruck-zuck aufgebaut

5



Bestell-Nr. MC 2040

€ **198,-**



Bestell-Nr. MC 2050

€ **200,-**



Komplettes Doppelregal, bestehend aus Grund- und Anbauregal kann bei Bedarf durch weitere Anbauregale verlängert werden.

Jedes Doppelregal hat 8 Böden.

Das Anbauregal hat 4 Böden.

Die Seitenteile sind fertig montiert.

Zusatzböden sind immer zu 2 Stück abgepackt.


Lieferbar wahlweise als preiswerte verzinkte Ausführung oder pulverbeschichtet im Farbton Lichtgrau, RAL 7035 in 400 mm und 500 mm Tiefe.

Höhe × Breite: 2000 × 2065 mm			verzinkt				beschichtet RAL 7035			
Tiefe mm	Feldlast kg	Traglast je Boden kg	Doppelregal wie abgebildet		weiteres Anbauregal		Doppelregal wie abgebildet		weiteres Anbauregal	
			Bestell-Nr.	Preis	Bestell-Nr.	Preis	Bestell-Nr.	Preis	Bestell-Nr.	Preis
400	900	100	MC 2040	198,-	MCA 2040	84,-	MC 2044	189,-	MCA 2044	81,-
500	1260	230	MC 2050	200,-	MCA 2050	105,-	MC 2055	203,-	MCA 2055	86,-
Zusatzböden 400 mm 100 kg (VE 2 St.)				ZMC 2040	23,-			ZMC 2044	31,-	
Zusatzböden 500 mm 230 kg (VE 2 St.)				ZMC 2050	35,-			ZMC 2055	38,-	

5

Transportgeräte für Reifen und Felgen

leichtes Handling in Werkstatt und Lager



Fahrgestell mit Reifenregal

- die einfache Lösung für ein mobiles Reifenhandling
- solide Stahlschweißkonstruktion aus Rechteckrohr
- mit 2 Lenk- und 2 Bockrollen, TPE-bereift
Rad-ø 125 mm, kugelgelagert
beide Lenkrollen mit Totalfeststellern gemäß EN 1757-3
- Reifenregal mit 2 Lagerebenen, verzinkt
Traglast je Ebene 150 kg
H x B x T: 1750 x 435 x 1300 mm

Bestell-Nr. TRF 130

€ 339,-



Reifentransportwagen mit 2 Stufen

- fest verschweißte Stahlkonstruktion
- Stufen und Ladefläche aus Multiplexholz
- Totmann-Feststellbremse, wird beim Verfahren per Griffhebel gelöst
- L x B x H: 1150 x 650 x 1700 mm
Ladehöhe 800 mm
- Traglast 300 kg

Bestell-Nr. RTW 01

€ 798,-

ROTAURO®
TRANSPORTGERÄTE

TAUROFLEX®
FLEXIBLE TRANSPORTGERÄTE

Reifenwagen

- Rohraufgaben im Raster von 100 mm verstellbar
- 2 Lenk- und 2 Bockrollen, TPE-bereift,
Rad-ø 200 mm, kugelgelagert
beide Lenkrollen mit Totalfeststellern
gemäß EN 1757-3
- mit Bodenplatte aus Multiplexholz

Anlieferung fertig montiert gegen Mehrpreis:

Bestell-Nr. MSP 1

€ 19,-

Sicherungsbügel als Zubehör

verhindert Umkippen der Reifen

Bestell-Nr. TRF 30


€ 39,-

Reifenwagen mit 1 Ebene

mit Bodenplatte aus Multiplexholz
L x B x H: 1200 x 600 x 1050 mm

Bestell-Nr. TRF 11

€ 289,-



Reifenwagen mit 2 Ebenen

mit Bodenplatte aus Multiplexholz
L x B x H: 1600 x 600 x 1800 mm
Traglast je Ebene 200 kg

Bestell-Nr. TRF 21

€ 378,-





Regal		Lagerebenen		Grundregal		Anbauregal	
Höhe mm	Feldlast	Stück	Breite × Tiefe Fachlast	Bestell-Nr.	Preis	Bestell-Nr.	Preis

Reifenregale, Rahmentiefe 400 mm

2000	1300	3	1000 × 400 150 kg	ZRG 20104	108,-	ZRA 20104	74,-
2500	1800	4		ZRG 25104	141,-	ZRA 25104	97,-
3500	1600	5		ZRG 35104	195,-	ZRA 35104	130,-
Zusatzebene:						ZRE 10	14,-
2000	1300	3	1150 × 400 150 kg	ZRG 20114	111,-	ZRA 20114	77,-
2500	1800	4		ZRG 25114	146,-	ZRA 25114	102,-
3500	1600	5		ZRG 35114	203,-	ZRA 35114	138,-
Zusatzebene:						ZRE 11	15,-
2000	1300	3	1300 × 400 150 kg	ZRG 20134	115,-	ZRA 20134	81,-
2500	1800	4		ZRG 25134	151,-	ZRA 25134	107,-
3500	1600	5		ZRG 35134	210,-	ZRA 35134	144,-
Zusatzebene:						ZRE 13	16,-
2000	1300	3	1500 × 400 150 kg	ZRG 20154	120,-	ZRA 20154	97,-
2500	1800	4		ZRG 25154	158,-	ZRA 25154	114,-
3500	1600	5		ZRG 35154	222,-	ZRA 35154	156,-
Zusatzebene:						ZRE 15	18,-

Felgenregele, Rahmentiefe 300 mm

2000	1300	4	1000 × 300 150 kg	ZRG 20103	119,-	ZRA 20103	86,-
2500	1800	5		ZRG 25103	151,-	ZRA 25103	109,-
3000	1600	6		ZRG 30103	181,-	ZRA 30103	130,-
Zusatzebene:						ZRE 10	14,-
2000	1300	4	1300 × 300 150 kg	ZRG 20133	128,-	ZRA 20133	95,-
2500	1800	5		ZRG 25133	163,-	ZRA 25133	121,-
3000	1600	6		ZRG 30133	195,-	ZRA 30133	145,-
Zusatzebene:						ZRE 13	16,-

- Reifenregale für Reifen-ø 550-750 mm
- Felgenregele für Felgen-ø 14-18 Zoll
- Oberfläche verzinkt, auf Anfrage auch farbig
- schonende Lagerung der Reifen durch Spezial-Traversenprofil
- Ebenen im Raster von 25 mm verstellbar
- 3 Höhen und 4 Breiten für optimale Lagerung

5 Steckregale Multiplus-System



Komplett-Angebot:

Doppelregal, 500 mm tief, beschichtet RAL 7035

Bestell-Nr. SC 2255

€ **319,-**

Top-Angebot:



Doppelregal, 400 mm tief, verzinkt

Traglast je Boden 150 kg

Bestell-Nr. SC 2040

€ **239,-**

- Fachbodenregale für Werkstatt, Lager und Betrieb
- Oberfläche sendzimirverzinkt
- Aussteifung durch Kreuzstrebe
- schnell aufgebaut als montagefreundliches Stecksystem
- MultiPlus-Fachböden mit Systemlochung, im Raster von 25 mm verstellbar
- mit Weitspannregalen der Serie GA beliebig kombinierbar



Diese Regale sind auch mit Ständern in Enzianblau (RAL 5010) lieferbar.

Höhen: 2000 und 2500 mm (3000 mm auf Anfrage)

Breite: 1000 mm (750 und 1300 mm auf Anfrage)

Tiefen: 300, 400, 500 und 600 mm

Fachlast: 150 kg

Böden wahlweise verzinkt
oder lichtgrau beschichtet (RAL 7035)

Regal		Fachböden		Grundregal		Anbauregal		Fachböden		Grundregal		Anbauregal	
Höhe mm	Feldlast	Stück	Breite × Tiefe Fachlast	Bestell-Nr.	Preis	Bestell-Nr.	Preis	Stück	Breite × Tiefe mm	Bestell-Nr.	Preis	Bestell-Nr.	Preis

Steckregale mit 150 kg Fachlast (bei gleichmäßig verteilter Last)

2000	1300	5	1000 × 300 150 kg	ZLG 20103	132,-	ZLA 20103	96,-	5	1300 × 300 150 kg	ZLG 20133	165,-	ZLA 20133	127,-
2500	1700	6		ZLG 25103	163,-	ZLA 25103	117,-	6		ZLG 25133	202,-	ZLA 25133	155,-
3000	2300	7		ZLG 30103	199,-	ZLA 30103	141,-	7		ZLG 30133	246,-	ZLA 30133	186,-
Zusatzboden:				ZLB 103		12,-	Zusatzboden:				ZLB 133		18,-
2000	1300	5	1000 × 400 150 kg	ZLG 20104	144,-	ZLA 20104	107,-	5	1300 × 400 150 kg	ZLG 20134	178,-	ZLA 20134	139,-
2500	1700	6		ZLG 25104	179,-	ZLA 25104	131,-	6		ZLG 25134	218,-	ZLA 25134	170,-
3000	2300	7		ZLG 30104	216,-	ZLA 30104	157,-	7		ZLG 30134	264,-	ZLA 30134	203,-
Zusatzboden:				ZLB 104		14,-	Zusatzboden:				ZLB 134		20,-
2000	1300	5	1000 × 500 150 kg	ZLG 20105	155,-	ZLA 20105	117,-	5	1300 × 500 150 kg	ZLG 20135	191,-	ZLA 20135	151,-
2500	1700	6		ZLG 25105	193,-	ZLA 25105	144,-	6		ZLG 25135	235,-	ZLA 25135	184,-
3000	2300	7		ZLG 30105	232,-	ZLA 30105	171,-	7		ZLG 30135	282,-	ZLA 30135	219,-
Zusatzboden:				ZLB 105		16,-	Zusatzboden:				ZLB 135		23,-
2000	1300	5	1000 × 600 150 kg	ZLG 20106	167,-	ZLA 20106	128,-	5	1300 × 600 150 kg	ZLG 20136	203,-	ZLA 20136	163,-
2500	1700	6		ZLG 25106	207,-	ZLA 25106	157,-	6		ZLG 25136	250,-	ZLA 25136	199,-
3000	2300	7		ZLG 30106	248,-	ZLA 30106	186,-	7		ZLG 30136	300,-	ZLA 30136	236,-
Zusatzboden:				ZLB 106		18,-	Zusatzboden:				ZLB 136		25,-
2000	1300	5	1000 × 800 150 kg	ZLG 20108	191,-	ZLA 20108	150,-	5	1300 × 800 150 kg	ZLG 20138	264,-	ZLA 20138	221,-
2500	1700	6		ZLG 25108	238,-	ZLA 25108	184,-	6		ZLG 25138	324,-	ZLA 25138	269,-
3000	2300	7		ZLG 30108	283,-	ZLA 30108	217,-	7		ZLG 30138	386,-	ZLA 30138	318,-
Zusatzboden:				ZLB 108		22,-	Zusatzboden:				ZLB 138		36,-

Steckregale mit 250 kg Fachlast (bei gleichmäßig verteilter Last)

2000	1300	5	1000 × 300 250 kg	ZMG 20103	143,-	ZMA 20103	107,-	5	1300 × 300 250 kg	ZMG 20133	171,-	ZMA 20133	133,-
2500	1700	6		ZMG 25103	177,-	ZMA 25103	131,-	6		ZMG 25133	210,-	ZMA 25133	162,-
3000	2300	7		ZMG 30103	215,-	ZMA 30103	157,-	7		ZMG 30133	254,-	ZMA 30133	194,-
Zusatzboden:				ZMB 103		15,-	Zusatzboden:				ZMB 133		19,-
2000	1300	5	1000 × 400 250 kg	ZMG 20104	157,-	ZMA 20104	120,-	5	1300 × 400 250 kg	ZMG 20134	187,-	ZMA 20134	149,-
2500	1700	6		ZMG 25104	194,-	ZMA 25104	146,-	6		ZMG 25134	230,-	ZMA 25134	181,-
3000	2300	7		ZMG 30104	234,-	ZMA 30104	175,-	7		ZMG 30134	277,-	ZMA 30134	216,-
Zusatzboden:				ZMB 104		17,-	Zusatzboden:				ZMB 134		22,-
2000	1300	5	1000 × 500 250 kg	ZMG 20105	174,-	ZMA 20105	136,-	5	1300 × 500 250 kg	ZMG 20135	203,-	ZMA 20135	164,-
2500	1700	6		ZMG 25105	215,-	ZMA 25105	166,-	6		ZMG 25135	250,-	ZMA 25135	199,-
3000	2300	7		ZMG 30105	258,-	ZMA 30105	197,-	7		ZMG 30135	300,-	ZMA 30135	237,-
Zusatzboden:				ZMB 105		20,-	Zusatzboden:				ZMB 135		25,-
2000	1300	5	1000 × 600 250 kg	ZMG 20106	187,-	ZMA 20106	148,-	5	1300 × 600 250 kg	ZMG 20136	219,-	ZMA 20136	179,-
2500	1700	6		ZMG 25106	232,-	ZMA 25106	181,-	6		ZMG 25136	270,-	ZMA 25136	218,-
3000	2300	7		ZMG 30106	277,-	ZMA 30106	215,-	7		ZMG 30136	323,-	ZMA 30136	258,-
Zusatzboden:				ZMB 106		22,-	Zusatzboden:				ZMB 136		28,-
2000	1300	5	1000 × 800 250 kg	ZMG 20108	214,-	ZMA 20108	172,-	5	1300 × 800 250 kg	ZMG 20138	279,-	ZMA 20138	236,-
2500	1700	6		ZMG 25108	265,-	ZMA 25108	211,-	6		ZMG 25138	342,-	ZMA 25138	287,-
3000	2300	7		ZMG 30108	314,-	ZMA 30108	249,-	7		ZMG 30138	406,-	ZMA 30138	338,-
Zusatzboden:				ZMB 108		26,-	Zusatzboden:				ZMB 138		39,-

Steckregale mit blauen Rahmen, Fachlast 150 kg, Böden wahlweise verzinkt oder beschichtet in RAL 7035, Lichtgrau

2000	1300	5	1000 × 300 verzinkt	ZFG 20103	147,-	ZFA 20103	103,-	5	1000 × 300 RAL 7035	BFG 20103	150,-	BFA 20103	106,-
2500	1700	6		ZFG 25103	184,-	ZFA 25103	127,-	6		BFG 25103	188,-	BFA 25103	131,-
Zusatzboden:				ZLB 103		12,-	Zusatzboden:				BLB 103		13,-
2000	1300	5	1000 × 400 verzinkt	ZFG 20104	159,-	ZFA 20104	114,-	5	1000 × 400 RAL 7035	BFG 20104	163,-	BFA 20104	118,-
2500	1700	6		ZFG 25104	198,-	ZFA 25104	141,-	6		BFG 25104	203,-	BFA 25104	146,-
Zusatzboden:				ZLB 104		14,-	Zusatzboden:				BLB 104		15,-
2000	1300	5	1000 × 500 verzinkt	ZFG 20105	171,-	ZFA 20105	125,-	5	1000 × 500 RAL 7035	BFG 20105	180,-	BFA 20105	134,-
2500	1700	6		ZFG 25105	213,-	ZFA 25105	154,-	6		BFG 25105	225,-	BFA 25105	165,-
Zusatzboden:				ZLB 105		16,-	Zusatzboden:				BLB 105		18,-
2000	1300	5	1000 × 600 verzinkt	ZFG 20106	182,-	ZFA 20106	135,-	5	1000 × 600 RAL 7035	BFG 20106	193,-	BFA 20106	146,-
2500	1700	6		ZFG 25106	227,-	ZFA 25106	167,-	6		BFG 25106	241,-	BFA 25106	180,-
Zusatzboden:				ZLB 106		18,-	Zusatzboden:				BLB 106		20,-

5 Steckregale mit zerlegten Rahmen verzinkt



- preisgünstiges Steckregal mit zerlegten Rahmen
- schnelle Steckmontage ohne Werkzeug
- Fachböden im Raster von 25 mm höhenverstellbar
- Fachböden im Raster von 50 mm gelocht zur Aufnahme des kompletten Zubehörs

Lastangaben gelten bei gleichmäßig verteilter Last. Feldlastangaben gelten für Regalzeilen mit 3 und mehr Feldern.

Regale mit einem Höhen- / Tiefenverhältnis von 5:1 oder mehr müssen gegen Kippen mit einer Wand- oder Bodenverankerung gesichert werden. Zubehör auf Seite 189

Gesamtbreite Grundregal: Bodenmaß + 56 mm
Gesamtbreite Anbauregal: Bodenmaß + 6 mm
Regaltiefe: Bodenmaß + 36 mm



Höhe mm	Tiefe mm	Böden Stück	Feld- last kg	Fach- last kg	Grundregal		Anbauregal		Tiefe mm	Böden Stück	Feld- last kg	Fach- last kg	Grundregal		Anbauregal	
					Bestell-Nr.	Preis	Bestell-Nr.	Preis					Bestell-Nr.	Preis	Bestell-Nr.	Preis

Breite 1000 mm, Fachlast 100 kg

2000	300	5	1100	100	CZGL 203	105,-	CZAL 203	82,-
2500	300	6	1650	100	CZGL 253	132,-	CZAL 253	101,-
Zusatzboden:							ZLS 103	11,-
2000	400	5	1100	100	CZGL 204	115,-	CZAL 204	91,-
2500	400	6	1650	100	CZGL 254	145,-	CZAL 254	112,-
Zusatzboden:							ZLS 104	12,-
2000	500	5	1100	100	CZGL 205	129,-	CZAL 205	104,-
2500	500	6	1650	100	CZGL 255	163,-	CZAL 255	128,-
Zusatzboden:							ZLS 105	15,-
2000	600	5	1100	100	CZGL 206	140,-	CZAL 206	114,-
2500	600	6	1650	100	CZGL 256	177,-	CZAL 256	140,-
Zusatzboden:							ZLS 106	16,-

Breite 1000 mm, Fachlast 150 kg

300	5	1100	150	CZGM 203	114,-	CZAM 203	91,-
300	6	1650	150	CZGM 253	143,-	CZAM 253	113,-
Zusatzboden:						ZMS 103	13,-
400	5	1100	150	CZGM 204	125,-	CZAM 204	101,-
400	6	1650	150	CZGM 254	157,-	CZAM 254	124,-
Zusatzboden:						ZMS 104	15,-
500	5	1100	150	CZGM 205	136,-	CZAM 205	110,-
500	6	1650	150	CZGM 255	171,-	CZAM 255	136,-
Zusatzboden:						ZMS 105	16,-
600	5	1100	150	CZGM 206	146,-	CZAM 206	120,-
600	6	1650	150	CZGM 256	184,-	CZAM 256	148,-
Zusatzboden:						ZMS 106	18,-

Breite 1000 mm, Fachlast 230 kg

2000	300	5	1100	230	CZGS 203	124,-	CZAS 203	101,-
2500	300	6	1650	230	CZGS 253	155,-	CZAS 253	124,-
Zusatzboden:							ZSS 103	16,-
2000	400	5	1100	230	CZGS 204	136,-	CZAS 204	112,-
2500	400	6	1650	230	CZGS 254	170,-	CZAS 254	138,-
Zusatzboden:							ZSS 104	17,-
2000	500	5	1100	230	CZGS 205	150,-	CZAS 205	124,-
2500	500	6	1650	230	CZGS 255	187,-	CZAS 255	153,-
Zusatzboden:							ZSS 105	19,-
2000	600	5	1100	230	CZGS 206	164,-	CZAS 206	137,-
2500	600	6	1650	230	CZGS 256	205,-	CZAS 256	169,-
Zusatzboden:							ZSS 106	21,-
2000	800	5	1100	230	CZGS 208	213,-	CZAS 208	184,-
2500	800	6	1650	230	CZGS 258	266,-	CZAS 258	226,-
Zusatzboden:							ZSS 108	29,-

Breite 1300 mm, Fachlast 230 kg

300	4	1100	230	CZGS 2033	127,-	CZAS 2033	103,-
300	5	1650	230	CZGS 2533	163,-	CZAS 2533	131,-
Zusatzboden:						ZSS 133	20,-
400	4	1100	230	CZGS 2034	140,-	CZAS 2034	116,-
400	5	1650	230	CZGS 2534	180,-	CZAS 2534	147,-
Zusatzboden:						ZSS 134	22,-
500	4	1100	230	CZGS 2035	154,-	CZAS 2035	128,-
500	5	1650	230	CZGS 2535	198,-	CZAS 2535	163,-
Zusatzboden:						ZSS 135	25,-
600	4	1100	230	CZGS 2036	177,-	CZAS 2036	150,-
600	5	1650	230	CZGS 2536	228,-	CZAS 2536	191,-
Zusatzboden:						ZSS 136	29,-
800	4	1100	230	CZGS 2038	211,-	CZAS 2038	181,-
800	5	1650	230	CZGS 2538	271,-	CZAS 2538	231,-
Zusatzboden:						ZSS 138	36,-

Steckregale mit zerlegten Rahmen

beschichtet in Lichtgrau, RAL 7035

5



- preisgünstiges Steckregal mit zerlegten Rahmen
- schnelle Steckmontage ohne Werkzeug
- Fachböden im Raster von 25 mm höhenverstellbar
- Fachböden im Raster von 50 mm gelocht zur Aufnahme des kompletten Zubehörs
- kunststoffbeschichtet in RAL 7035, Lichtgrau

Die Tiefenbleche der Regalständer sind auch bei den beschichteten Regalen aus technischen Gründen immer verzinkt!

Lastangaben gelten bei gleichmäßig verteilter Last. Feldlastangaben gelten für Regalzeilen mit 3 und mehr Feldern.

Regale mit einem Höhen- / Tiefenverhältnis von 5:1 oder mehr müssen gegen Kippen mit einer Wand- oder Bodenverankerung gesichert werden.

Zubehör auf Seite 189

Gesamtbreite Grundregal: Bodenmaß + 56 mm
Gesamtbreite Anbauregal: Bodenmaß + 6 mm
Regaltiefe: Bodenmaß + 36 mm

Höhe mm	Tiefe mm	Böden Stück	Feld- last kg	Fach- last kg	Grundregal		Anbauregal		Tiefe mm	Böden Stück	Feld- last kg	Fach- last kg	Grundregal		Anbauregal	
					Bestell-Nr.	Preis	Bestell-Nr.	Preis					Bestell-Nr.	Preis	Bestell-Nr.	Preis

Breite 1000 mm, Fachlast 100 kg

2000	300	5	1100	100	CBGL 203	123,-	CBAL 203	95,-
2500	300	6	1650	100	CBGL 253	157,-	CBAL 253	118,-
		Zusatzboden:			ZBR 103	12,-		
2000	400	5	1100	100	CBGL 204	136,-	CBAL 204	106,-
2500	400	6	1650	100	CBGL 254	173,-	CBAL 254	133,-
		Zusatzboden:			ZBR 104	14,-		
2000	500	5	1100	100	CBGL 205	152,-	CBAL 205	121,-
2500	500	6	1650	100	CBGL 255	193,-	CBAL 255	150,-
		Zusatzboden:			ZBR 105	16,-		
2000	600	5	1100	100	CBGL 206	164,-	CBAL 206	132,-
2500	600	6	1650	100	CBGL 256	208,-	CBAL 256	164,-
		Zusatzboden:			ZBR 106	18,-		

Breite 1000 mm, Fachlast 150 kg

300	5	1100	150	CBGM 203	134,-	CBAM 203	105,-
300	6	1650	150	CBGM 253	169,-	CBAM 253	130,-
		Zusatzboden:			BMS 103	15,-	
400	5	1100	150	CBGM 204	147,-	CBAM 204	117,-
400	6	1650	150	CBGM 254	187,-	CBAM 254	146,-
		Zusatzboden:			BMS 104	17,-	
500	5	1100	150	CBGM 205	161,-	CBAM 205	129,-
500	6	1650	150	CBGM 255	203,-	CBAM 255	160,-
		Zusatzboden:			BMS 105	20,-	
600	5	1100	150	CBGM 206	173,-	CBAM 206	141,-
600	6	1650	150	CBGM 256	219,-	CBAM 256	174,-
		Zusatzboden:			BMS 106	22,-	

Breite 1000 mm, Fachlast 230 kg

2000	300	5	1100	230	CBGS203	139,-	CBAS 203	110,-
2500	300	6	1650	230	CBGS253	176,-	CBAS 253	137,-
		Zusatzboden:			BSS 103	16,-		
2000	400	5	1100	230	CBGS204	154,-	CBAS 204	124,-
2500	400	6	1650	230	CBGS254	195,-	CBAS 254	154,-
		Zusatzboden:			BSS 104	18,-		
2000	500	5	1100	230	CBGS205	170,-	CBAS 205	138,-
2500	500	6	1650	230	CBGS255	214,-	CBAS 255	171,-
		Zusatzboden:			BSS 105	20,-		
2000	600	5	1100	230	CBGS206	185,-	CBAS 206	152,-
2500	600	6	1650	230	CBGS256	233,-	CBAS 256	188,-
		Zusatzboden:			BSS 106	22,-		
2000	800	5	1100	230	CBGS208	239,-	CBAS 208	204,-
2500	800	6	1650	230	CBGS258	300,-	CBAS 258	251,-
		Zusatzboden:			BSS 108	32,-		

Breite 1300 mm, Fachlast 230 kg

300	4	1100	230	CBGS 2033	149,-	CBAS 2033	120,-
300	5	1650	230	CBGS 2533	192,-	CBAS 2533	153,-
		Zusatzboden:			BSS 133	23,-	
400	4	1100	230	CBGS 2034	168,-	CBAS 2034	138,-
400	5	1650	230	CBGS 2534	217,-	CBAS 2534	176,-
		Zusatzboden:			BSS 134	25,-	
500	4	1100	230	CBGS 2035	182,-	CBAS 2035	151,-
500	5	1650	230	CBGS 2535	236,-	CBAS 2535	192,-
		Zusatzboden:			BSS 135	27,70	
600	4	1100	230	CBGS 2036	206,-	CBAS 2036	173,-
600	5	1650	230	CBGS 2536	266,-	CBAS 2536	221,-
		Zusatzboden:			BSS 136	32,70	
800	4	1100	230	CBGS 2038	248,-	CBAS 2038	213,-
800	5	1650	230	CBGS 2538	320,-	CBAS 2538	271,-
		Zusatzboden:			BSS 138	40,90	

5 Steckregale mit fertig montierten Rahmen



Das Lagersystem






Bei einem Verhältnis von Höhe : Tiefe von 5 : 1 oder mehr müssen Regale durch Verankerung gegen Kippen gesichert werden.

Die Seitenteile mit Versteifungsblechen werden fertig montiert geliefert.

Unsere Steckregale bieten ein zukunfts-sicheres Regalsystem für die vielseitigen Anforderungen der Lagerpraxis in allen Bereichen. Durch Systemzubehör und die Verstellbarkeit der Fachböden im Raster von 25 mm können Sie die Steckregale optimal an Ihre individuellen Gegebenheiten anpassen. Die schraubenlose Steckmontage ermöglicht eine kürzere Aufbauzeit gegenüber Schraubregalen (siehe unten). Die Böden und Seitenteile haben hochwertige abriebfeste Oberflächen - verzinkt oder kunststoffbeschichtet. Der hohe Qualitätsstandard unterliegt der ständigen Kontrolle durch neutrale staatliche Prüfungsinstitutionen.

Extrem verwindungssteifer Fachboden, multifunktional durch Systemlochung.



Regal		Fachböden		Grundregal		Anbauregal		Fachböden		Grundregal		Anbauregal	
Höhe mm	Feldlast	Stück	Breite × Tiefe Fachlast	Bestell-Nr.	Preis	Bestell-Nr.	Preis	Stück	Breite × Tiefe mm	Bestell-Nr.	Preis	Bestell-Nr.	Preis

Feldbreite 750 mm, Fachlast 100 kg

2000	1650	5	750 × 300 100 kg	LSG 2073	128,-	LSA 2073	106,-
2500	2400	6		LSG 2573	161,-	LSA 2573	130,-
3000	1920	7		LSG 3073	172,-	LSA 3073	144,-
Zusatzboden:				ZLS 73	17,-		
2000	1650	5	750 × 400 100 kg	LSG 2074	137,-	LSA 2074	112,-
2500	2400	6		LSG 2574	167,-	LSA 2574	136,-
3000	1920	7		LSG 3074	196,-	LSA 3074	159,-
Zusatzboden:				ZLS 74	17,-		
2000	1650	5	750 × 500 100 kg	LSG 2075	123,-	LSA 2075	98,-
2500	2400	6		LSG 2575	151,-	LSA 2575	119,-
3000	1920	7		LSG 3075	181,-	LSA 3075	141,-
Zusatzboden:				ZLS 75	15,-		
2000	1650	5	750 × 600 100 kg	LSG 2076	126,-	LSA 2076	100,-
2500	2400	6		LSG 2576	156,-	LSA 2576	122,-
3000	1920	7		LSG 3076	185,-	LSA 3076	144,-
Zusatzboden:				ZLS 76	15,-		

Feldbreite 1000 mm, Fachlast 100 kg

5	1000 × 300 100 kg	LSG 203	118,-	LSA 203	86,-
6		LSG 253	146,-	LSA 253	106,-
7		LSG 303	173,-	LSA 303	125,-
Zusatzboden:		ZLS 103	11,-		
5	1000 × 400 100 kg	LSG 204	127,-	LSA 204	95,-
6		LSG 254	158,-	LSA 254	116,-
7		LSG 304	188,-	LSA 304	138,-
Zusatzboden:		ZLS 104	12,-		
5	1000 × 500 100 kg	LSG 205	141,-	LSA 205	107,-
6		LSG 255	175,-	LSA 255	132,-
7		LSG 305	210,-	LSA 305	157,-
Zusatzboden:		ZLS 105	15,-		
5	1000 × 600 100 kg	LSG 206	152,-	LSA 206	117,-
6		LSG 256	189,-	LSA 256	143,-
7		LSG 306	225,-	LSA 306	170,-
Zusatzboden:		ZLS 106	16,-		

Feldbreite 1000 mm, Fachlast 150 kg

2000	1650	5	1000 × 300 150 kg	SMG 203	135,-	SMA 203	102,-
2500	2400	6		SMG 253	167,-	SMA 253	124,-
3000	1920	7		SMG 303	197,-	SMA 303	146,-
Zusatzboden:				ZMS 103	13,-		
2000	1650	5	1000 × 400 150 kg	SMG 204	146,-	SMA 204	111,-
2500	2400	6		SMG 254	181,-	SMA 254	136,-
3000	1920	7		SMG 304	215,-	SMA 304	161,-
Zusatzboden:				ZMS 104	15,-		
2000	1650	5	1000 × 500 150 kg	SMG 205	157,-	SMA 205	121,-
2500	2400	6		SMG 255	195,-	SMA 255	148,-
3000	1920	7		SMG 305	234,-	SMA 305	176,-
Zusatzboden:				ZMS 105	16,-		
2000	1650	5	1000 × 600 150 kg	SMG 206	168,-	SMA 206	131,-
2500	2400	6		SMG 256	209,-	SMA 256	160,-
3000	1920	7		SMG 306	249,-	SMA 306	190,-
Zusatzboden:				ZMS 106	18,-		

Feldbreite 1000 mm, Fachlast 230 kg

5	1000 × 400 230 kg	SSG 204	147,-	SSA 204	115,-
6		SSG 254	182,-	SSA 254	141,-
7		SSG 304	216,-	SSA 304	166,-
Zusatzboden:		ZSS 104	17,-		
5	1000 × 500 230 kg	SSG 205	160,-	SSA 205	126,-
6		SSG 255	198,-	SSA 255	155,-
7		SSG 305	237,-	SSA 305	183,-
Zusatzboden:		ZSS 105	19,-		
5	1000 × 600 230 kg	SSG 206	174,-	SSA 206	139,-
6		SSG 256	215,-	SSA 256	170,-
7		SSG 306	256,-	SSA 306	201,-
Zusatzboden:		ZSS 106	21,-		
5	1000 × 800 230 kg	SSG 208	220,-	SSA 208	182,-
6		SSG 258	272,-	SSA 258	223,-
7		SSG 308	326,-	SSA 308	264,-
Zusatzboden:		ZSS 108	29,-		

Feldbreite 1300 mm, Fachlast 230 kg

2000	1650	4	1300 × 400 230 kg	SSG 2014	154,-	SSA 2014	122,-
2500	2350	5		SSG 2514	195,-	SSA 2514	154,-
3000	1900	6		SSG 3014	236,-	SSA 3014	185,-
Zusatzboden:				ZSS 134	22,-		
2000	1650	4	1300 × 500 230 kg	SSG 2015	166,-	SSA 2015	132,-
2500	2350	5		SSG 2515	210,-	SSA 2515	167,-
3000	1900	6		SSG 3015	255,-	SSA 3015	202,-
Zusatzboden:				ZSS 135	25,-		
2000	1650	4	1300 × 600 230 kg	SSG 2016	186,-	SSA 2016	152,-
2500	2350	5		SSG 2516	237,-	SSA 2516	191,-
3000	1900	6		SSG 3016	286,-	SSA 3016	231,-
Zusatzboden:				ZSS 136	29,-		
2000	1650	4	1300 × 800 230 kg	SSG 2018	219,-	SSA 2018	182,-
2500	2350	5		SSG 2518	279,-	SSA 2518	230,-
3000	1900	6		SSG 3018	339,-	SSA 3018	278,-
Zusatzboden:				ZSS 138	36,-		

Feldbreite 1000 mm, Fachlast 330 kg

5	1000 × 400 330 kg	HZG 204	161,-	HZA 204	129,-
6		HZG 254	204,-	HZA 254	160,-
7		---	---	---	---
Zusatzboden:		ZHS 104	19,-		
5	1000 × 500 330 kg	HZG 205	177,-	HZA 205	142,-
6		HZG 255	223,-	HZA 255	176,-
7		---	---	---	---
Zusatzboden:		ZHS 105	22,-		
5	1000 × 600 330 kg	HZG 206	192,-	HZA 206	156,-
6		HZG 256	241,-	HZA 256	192,-
7		---	---	---	---
Zusatzboden:		ZHS 106	24,-		
5	1000 × 800 330 kg	auf Anfrage		auf Anfrage	
6		auf Anfrage		auf Anfrage	
7		auf Anfrage		auf Anfrage	
Zusatzboden:					

Planungshinweis:

Gesamtbreite Grundregal:	Bodenmaß +	56 mm
Gesamtbreite Anbauregal:	Bodenmaß +	6 mm
Regaltiefe:	Bodenmaß +	36 mm

Die Lieferung erfolgt komplett mit allem notwendigen Montagematerial wie Fachbodenträger, Diagonalaussteifungen, Bodenplatten und Abschlusskappen.

5

Steckregale

kunststoffbeschichtet in RAL 7035

Regal		Fachböden		Grundregal		Anbauregal		Fachböden		Grundregal		Anbauregal	
Höhe mm	Feldlast	Stück	Breite × Tiefe Fachlast	Bestell-Nr.	Preis	Bestell-Nr.	Preis	Stück	Breite × Tiefe mm	Bestell-Nr.	Preis	Bestell-Nr.	Preis

Feldbreite 750 mm, Fachlast 100 kg

2000	1650	5	750 × 300 100 kg	LBG 2073	147,-	LBA 2073	121,-
2500	2400	6		LBG 2573	181,-	LBA 2573	147,-
3000	1920	7		LBG 3073	211,-	LBA 3073	171,-
Zusatzboden:				ZBR 73	19,-		
2000	1650	5	750 × 400 100 kg	LBG 2074	134,-	LBA 2074	106,-
2500	2400	6		LBG 2574	165,-	LBA 2574	129,-
3000	1920	7		LBG 3074	198,-	LBA 3074	154,-
Zusatzboden:				ZBR 74	16,-		
2000	1650	5	750 × 500 100 kg	LBG 2075	147,-	LBA 2075	118,-
2500	2400	6		LBG 2575	183,-	LBA 2575	145,-
3000	1920	7		LBG 3075	219,-	LBA 3075	172,-
Zusatzboden:				ZBR 75	18,-		
2000	1650	5	750 × 600 100 kg	LBG 2076	150,-	LBA 2076	120,-
2500	2400	6		LBG 2576	188,-	LBA 2576	148,-
3000	1920	7		LBG 3076	225,-	LBA 3076	175,-
Zusatzboden:				ZBR 76	18,-		

Feldbreite 1000 mm, Fachlast 100 kg

5	1000 × 300 100 kg	LBG 203	128,-	LBA 203	95,-
6		LBG 253	152,-	LBA 253	113,-
7		LBG 303	194,-	LBA 303	140,-
Zusatzboden:		ZBR 103	12,-		
5	1000 × 400 100 kg	LBG 204	145,-	LBA 204	108,-
6		LBG 254	175,-	LBA 254	131,-
7		LBG 304	223,-	LBA 304	162,-
Zusatzboden:		ZBR 104	14,-		
5	1000 × 500 100 kg	LBG 205	159,-	LBA 205	121,-
6		LBG 255	193,-	LBA 255	147,-
7		LBG 305	245,-	LBA 305	181,-
Zusatzboden:		ZBR 105	16,-		
5	1000 × 600 100 kg	LBG 206	180,-	LBA 206	137,-
6		LBG 256	217,-	LBA 256	164,-
7		LBG 306	280,-	LBA 306	205,-
Zusatzboden:		ZBR 106	18,-		

Feldbreite 1000 mm, Fachlast 150 kg

2000	1650	5	1000 × 300 150 kg	BMG 203	146,-	BMA 203	111,-
2500	2400	6		BMG 253	178,-	BMA 253	134,-
3000	1920	7		BMG 303	222,-	BMA 303	164,-
Zusatzboden:				BMS 103	15,-		
2000	1650	5	1000 × 400 150 kg	BMG 204	165,-	BMA 204	126,-
2500	2400	6		BMG 254	200,-	BMA 254	152,-
3000	1920	7		BMG 304	253,-	BMA 304	188,-
Zusatzboden:				BMS 104	17,-		
2000	1650	5	1000 × 500 150 kg	BMG 205	178,-	BMA 205	138,-
2500	2400	6		BMG 255	216,-	BMA 255	167,-
3000	1920	7		BMG 305	274,-	BMA 305	205,-
Zusatzboden:				BMS 105	20,-		
2000	1650	5	1000 × 600 150 kg	BMG 206	201,-	BMA 206	155,-
2500	2400	6		BMG 256	242,-	BMA 256	186,-
3000	1920	7		BMG 306	312,-	BMA 306	231,-
Zusatzboden:				BMS 106	22,-		

Feldbreite 1000 mm, Fachlast 230 kg

5	1000 × 400 230 kg	SBG 204	161,-	SBA 204	125,-
6		SBG 254	195,-	SBA 254	150,-
7		SBG 304	246,-	SBA 304	185,-
Zusatzboden:		BSS 104	18,-		
5	1000 × 500 230 kg	SBG 205	176,-	SBA 205	138,-
6		SBG 255	213,-	SBA 255	167,-
7		SBG 305	268,-	SBA 305	204,-
Zusatzboden:		BSS 105	20,-		
5	1000 × 600 230 kg	SBG 206	199,-	SBA 206	156,-
6		SBG 256	240,-	SBA 256	187,-
7		SBG 306	307,-	SBA 306	232,-
Zusatzboden:		BSS 106	22,-		
5	1000 × 800 230 kg	SBG 208	250,-	SBA 208	204,-
6		SBG 258	301,-	SBA 258	246,-
7		SBG 308	381,-	SBA 308	301,-
Zusatzboden:		BSS 108	32,-		

Feldbreite 1300 mm, Fachlast 230 kg

2000	1650	4	1300 × 400 230 kg	SBG 2014	173,-	SBA 2014	137,-
2500	2350	5		SBG 2514	215,-	SBA 2514	170,-
3000	1900	6		SBG 3014	273,-	SBA 3014	212,-
Zusatzboden:				BSS 134	25,-		
2000	1650	4	1300 × 500 230 kg	SBG 2015	185,-	SBA 2015	148,-
2500	2350	5		SBG 2515	230,-	SBA 2515	185,-
3000	1900	6		SBG 3015	293,-	SBA 3015	230,-
Zusatzboden:				BSS 135	27,70		
2000	1650	4	1300 × 600 230 kg	SBG 2016	217,-	SBA 2016	174,-
2500	2350	5		SBG 2516	268,-	SBA 2516	216,-
3000	1900	6		SBG 3016	345,-	SBA 3016	271,-
Zusatzboden:				BSS 136	32,70		
2000	1650	4	1300 × 800 230 kg	SBG 2018	254,-	SBA 2018	209,-
2500	2350	5		SBG 2518	315,-	SBA 2518	260,-
3000	1900	6		SBG 3018	404,-	SBA 3018	325,-
Zusatzboden:				BSS 138	40,90		

Feldbreite 1000 mm, Fachlast 330 kg

5	1000 × 400 330 kg	HBG 204	174,-	HBA 204	137,-
6		HBG 254	215,-	HBA 254	167,-
7		---	---	---	---
Zusatzboden:		BHS 104	20,-		
5	1000 × 500 330 kg	HBG 205	190,-	HBA 205	152,-
6		HBG 255	234,-	HBA 255	185,-
7		---	---	---	---
Zusatzboden:		BHS 105	22,50		
5	1000 × 600 330 kg	HBG 206	214,-	HBA 206	169,-
6		HBG 256	260,-	HBA 256	205,-
7		---	---	---	---
Zusatzboden:		BHS 106	24,70		
5	1000 × 800 330 kg	auf Anfrage		auf Anfrage	
6		auf Anfrage		auf Anfrage	
7		auf Anfrage		auf Anfrage	
Zusatzboden:					


Planungshinweis:

Gesamtbreite Grundregal:	Bodenmaß +	56 mm
Gesamtbreite Anbauregal:	Bodenmaß +	6 mm
Regaltiefe:	Bodenmaß +	36 mm

Die Lieferung erfolgt komplett mit allem notwendigen Montagmaterial wie Fachbodenträger, Diagonalaussteifungen, Bodenplatten und Abschlusskappen.




offene Bauform



geschlossene Bauform



mit Eurolochwand



mit Quadratlochwand

Rahmen, in offener und geschlossener Bauweise sowie mit gelochten Seitenwänden (vormontiert)



Höhe mm	Breite mm	offen verzinkt		offen RAL 7035		geschlossen verzinkt		geschlossen RAL 7035		Eurolochwand RAL 7035		Quadratlochwand RAL 7035	
		Bestell- Nr.	Preis	Bestell- Nr.	Preis	Bestell- Nr.	Preis	Bestell- Nr.	Preis	Bestell- Nr.	Preis	Bestell- Nr.	Preis
2000	300	R 230	29,00	RB 30	31,00	---	---	---	---	RBE 30	86,00	RBQ 30	103,00
	400	R 240	32,00	RB 40	36,00	RG 240	45,00	RBG 40	55,00	RBE 40	88,00	RBQ 40	131,00
	500	R 250	33,00	RB 50	37,00	RG 250	49,00	RBG 50	59,00	RBE 50	96,00	RBQ 50	169,00
	600	R 260	34,00	RB 60	43,00	RG 260	52,00	RBG 60	68,00	RBE 60	128,00	RBQ 60	184,00
	800	R 280	37,00	RB 80	46,00	RG 280	62,00	RBG 80	77,00	RBE 80	123,00	RBQ 80	292,00
2500	300	---	---	---	---	---	---	---	---	RBE 32	112,00	RBQ 32	118,00
	400	R 254	39,00	RB 42	42,00	RG 254	56,00	RBG 42	63,00	RBE 42	106,00	RBQ 42	147,00
	500	R 255	41,00	RB 52	44,00	RG 255	61,00	RBG 52	70,00	RBE 52	109,00	RBQ 52	187,00
	600	R 256	43,00	RB 62	51,00	RG 256	64,00	RBG 62	78,00	RBE 62	148,00	RBQ 62	204,00
	800	R 258	47,00	RB 82	54,00	RG 258	76,00	RBG 82	91,00	RBE 82	152,00	RBQ 82	318,00
3000	300	---	---	---	---	---	---	---	---	RBE 33	146,00	RBQ 33	147,00
	400	R 304	49,00	RB 43	60,00	RG 304	73,00	RBG 43	92,00	RBE 43	142,00	RBQ 43	183,00
	500	R 305	52,00	RB 53	63,00	RG 305	83,00	RBG 53	102,00	RBE 53	146,00	RBQ 53	225,00
	600	R 306	54,00	RB 63	75,00	RG 306	90,00	RBG 63	121,00	RBE 63	197,00	RBQ 63	258,00
	800	R 308	60,00	RB 83	80,00	RG 308	109,00	RBG 83	139,00	RBE 83	201,00	RBQ 83	280,00

Rückwände (mit Montagematerial)

Ausführung	für Höhe mm	Vollblech, verzinkt		Vollblech, beschichtet		Eurolochung, besch.		Drahtwand, verzinkt	
		Bestell- Nr.	Preis	Bestell- Nr.	Preis	Bestell- Nr.	Preis	Bestell- Nr.	Preis
für Fachbreite 1000 mm	2000	RW 2100	61,00	RWK 2100	81,00	RWE 2100	169,00	RD 190	20,80
	2500	RW 2510	78,00	RWK 2510	107,00	RWE 2510	278,00	RD 240	31,10
	3000	RW 3100	95,00	RWK 3100	133,00	RWE 3100	245,00	RD 290	40,90
für Fachbreite 1300 mm	2000	RW 2113	75,00	RWK 2113	110,00	RWE 2113	195,00	RD 193	28,20
	2500	RW 2513	96,00	RWK 2513	137,00	RWE 2513	320,00	RD 243	42,20
	3000	RW 3113	117,00	RWK 3113	165,00	RWE 3113	283,00	RD 293	57,00



Das Lagersystem



Fachteiler, aus verzinktem Blech oder als Trenngitter

Ausführung	Höhe mm	Tiefe 300 mm		Tiefe 400 mm		Tiefe 500 mm		Tiefe 600 mm	
		Bestell- Nr.	Preis	Bestell- Nr.	Preis	Bestell- Nr.	Preis	Bestell- Nr.	Preis
verzinktes Blech durchgehend	200	RF 32	4,00	RF 42	4,00	RF 52	4,00	RF 62	5,00
	300	RF 33	5,00	RF 43	6,00	RF 53	6,00	RF 63	7,00
	400	RF 34	7,00	RF 44	8,00	RF 54	9,00	RF 64	10,00
	500	RF 35	9,00	RF 45	11,00	RF 55	13,00	RF 65	14,00
	600	RF 36	10,00	RF 46	12,00	RF 56	15,00	RF 66	17,00
freistehend	150	RF 3151	4,00	RF 4151	5,00	RF 5151	6,00	RF 6151	6,00
Trenngitter, freistehend	150	RT 33	6,00	RT 34	6,00	RT 35	7,00	RT 36	9,00

Wandbefestigungsset

für Grundregal für Anbauregal	WBFS-G WBFS-A	6,00 3,00
----------------------------------	------------------	--------------

Fußverdübelungsset

für Grundregal für Anbauregal	FVDS-G FVDS-A	8,00 4,00
----------------------------------	------------------	--------------

5 Doppelzeilige Steckregale verzinkt



Höhe mm	Tiefe mm	Böden Stück	Feld- last kg	Fach- last kg	Grundregal		Anbauregal		Tiefe mm	Böden Stück	Feld- last kg	Fach- last kg	Grundregal		Anbauregal	
					Bestell-Nr.	Preis	Bestell-Nr.	Preis					Bestell-Nr.	Preis	Bestell-Nr.	Preis

Breite 1000 mm, Fachlast 100 kg

2000	2x300	2 x 5	1650	100	DZGL 203	258,-	DZAL 203	186,-
2500	2x300	2 x 6	2400	100	DZGL 253	318,-	DZAL 253	228,-
3000	2x300	2 x 7	1920	100	DZGL 303	374,-	DZAL 303	268,-
					Zusatzboden:	ZLS 103	11,-	
2000	2x400	2 x 5	1650	100	DZGL 204	278,-	DZAL 204	204,-
2500	2x400	2 x 6	2400	100	DZGL 254	343,-	DZAL 254	250,-
3000	2x400	2 x 7	1920	100	DZGL 304	407,-	DZAL 304	295,-
					Zusatzboden:	ZLS 104	12,-	
2000	2x500	2 x 5	1650	100	DZGL 205	307,-	DZAL 205	230,-
2500	2x500	2 x 6	2400	100	DZGL 255	380,-	DZAL 255	283,-
3000	2x500	2 x 7	1920	100	DZGL 305	455,-	DZAL 305	335,-
					Zusatzboden:	ZLS 105	15,-	
2000	2x600	2 x 5	1650	100	DZGL 206	330,-	DZAL 206	250,-
2500	2x600	2 x 6	2400	100	DZGL 256	409,-	DZAL 256	307,-
3000	2x600	2 x 7	1920	100	DZGL 306	487,-	DZAL 306	364,-
					Zusatzboden:	ZLS 106	16,-	

Breite 1000 mm, Fachlast 150 kg

2x300	2 x 5	1650	150	DZGM 203	276,-	DZAM 203	205,-
2x300	2 x 6	2400	150	DZGM 253	340,-	DZAM 253	250,-
2x300	2 x 7	1920	150	DZGM 303	400,-	DZAM 303	294,-
					Zusatzboden:	ZMS 103	13,-
2x400	2 x 5	1650	150	DZGM 204	298,-	DZAM 204	224,-
2x400	2 x 6	2400	150	DZGM 254	367,-	DZAM 254	274,-
2x400	2 x 7	1920	150	DZGM 304	436,-	DZAM 304	323,-
					Zusatzboden:	ZMS 104	15,-
2x500	2 x 5	1650	150	DZGM 205	320,-	DZAM 205	243,-
2x500	2 x 6	2400	150	DZGM 255	396,-	DZAM 255	298,-
2x500	2 x 7	1920	150	DZGM 305	473,-	DZAM 305	354,-
					Zusatzboden:	ZMS 105	16,-
2x600	2 x 5	1650	150	DZGM 206	342,-	DZAM 206	263,-
2x600	2 x 6	2400	150	DZGM 256	424,-	DZAM 256	322,-
2x600	2 x 7	1920	150	DZGM 306	504,-	DZAM 306	381,-
					Zusatzboden:	ZMS 106	18,-

Breite 1000 mm, Fachlast 230 kg

2000	2x300	2 x 5	1650	230	DZGS 203	296,-	DZAS 203	224,-
2500	2x300	2 x 6	2400	230	DZGS 253	364,-	DZAS 253	274,-
3000	2x300	2 x 7	1920	230	DZGS 303	428,-	DZAS 303	322,-
					Zusatzboden:	ZSS 103	16,-	
2000	2x400	2 x 5	1650	230	DZGS 204	321,-	DZAS 204	247,-
2500	2x400	2 x 6	2400	230	DZGS 254	395,-	DZAS 254	301,-
3000	2x400	2 x 7	1920	230	DZGS 304	468,-	DZAS 304	355,-
					Zusatzboden:	ZSS 104	17,-	
2000	2x500	2 x 5	1650	230	DZGS 205	348,-	DZAS 205	271,-
2500	2x500	2 x 6	2400	230	DZGS 255	429,-	DZAS 255	331,-
3000	2x500	2 x 7	1920	230	DZGS 305	512,-	DZAS 305	392,-
					Zusatzboden:	ZSS 105	19,-	
2000	2x600	2 x 5	1650	230	DZGS 206	377,-	DZAS 206	298,-
2500	2x600	2 x 6	2400	230	DZGS 256	466,-	DZAS 256	364,-
3000	2x600	2 x 7	1920	230	DZGS 306	553,-	DZAS 306	430,-
					Zusatzboden:	ZSS 106	21,-	
2000	2x800	2 x 5	1650	230	DZGS 208	477,-	DZAS 208	391,-
2500	2x800	2 x 6	2400	230	DZGS 258	587,-	DZAS 258	478,-
3000	2x800	2 x 7	1920	230	DZGS 308	702,-	DZAS 308	566,-
					Zusatzboden:	ZSS 108	29,-	

- doppelzeiliges Steckregal mit vormontierten Rahmen
- schnelle Steckmontage ohne Werkzeug
- umfangreiches Zubehör
- optimale Raumausnutzung durch „Rücken-an-Rücken-Aufbau“
- beide Zeilen rückseitig fest miteinander verbunden
- Zugriff von beiden Seiten möglich
- Fachböden im Raster von 25 mm höhenverstellbar
- Fachböden im Raster von 50 mm gelocht zur Aufnahme von Zubehör

Lastangaben gelten bei gleichmäßig verteilter Last. Feldlastangaben gelten für Regalzeilen mit 3 und mehr Feldern.

Gesamtbreite Grundregal: Bodenmaß + 56 mm
Gesamtbreite Anbauregal: Bodenmaß + 6 mm
Regaltiefe: 2 x Bodenmaß + 75 mm

Doppelzeilige Steckregale

beschichtet in Lichtgrau, RAL 7035

5



Das Lagersystem



Höhe mm	Tiefe mm	Böden Stück	Feld- last kg	Fach- last kg	Grundregal		Anbauregal		Tiefe mm	Böden Stück	Feld- last kg	Fach- last kg	Grundregal		Anbauregal	
					Bestell-Nr.	Preis	Bestell-Nr.	Preis					Bestell-Nr.	Preis	Bestell-Nr.	Preis

Breite 1000 mm, Fachlast 100 kg

2000	2×300	2 × 5	1650	100	DBGL 203	279,-	DBAL 203	204,-
2500	2×300	2 × 6	2400	100	DBGL 253	337,-	DBAL 253	246,-
3000	2×300	2 × 7	1920	100	DBGL 303	420,-	DBAL 303	300,-
Zusatzboden:							ZBR 103	12,-
2000	2×400	2 × 5	1650	100	DBGL 204	316,-	DBAL 204	233,-
2500	2×400	2 × 6	2400	100	DBGL 254	379,-	DBAL 254	280,-
3000	2×400	2 × 7	1920	100	DBGL 304	481,-	DBAL 304	346,-
Zusatzboden:							ZBR 104	14,-
2000	2×500	2 × 5	1650	100	DBGL 205	346,-	DBAL 205	261,-
2500	2×500	2 × 6	2400	100	DBGL 255	417,-	DBAL 255	314,-
3000	2×500	2 × 7	1920	100	DBGL 305	528,-	DBAL 305	388,-
Zusatzboden:							ZBR 105	16,-
2000	2×600	2 × 5	1650	100	DBGL 206	392,-	DBAL 206	294,-
2500	2×600	2 × 6	2400	100	DBGL 256	469,-	DBAL 256	352,-
3000	2×600	2 × 7	1920	100	DBGL 306	605,-	DBAL 306	440,-
Zusatzboden:							ZBR 106	18,-

Breite 1000 mm, Fachlast 150 kg

2000	2×300	2 × 5	1650	150	DBGM 203	300,-	DBAM 203	224,-
2500	2×300	2 × 6	2400	150	DBGM 253	361,-	DBAM 253	270,-
3000	2×300	2 × 7	1920	150	DBGM 303	449,-	DBAM 303	329,-
Zusatzboden:							BMS 103	15,-
2000	2×400	2 × 5	1650	150	DBGM 204	337,-	DBAM 204	254,-
2500	2×400	2 × 6	2400	150	DBGM 254	405,-	DBAM 254	306,-
3000	2×400	2 × 7	1920	150	DBGM 304	512,-	DBAM 304	377,-
Zusatzboden:							BMS 104	17,-
2000	2×500	2 × 5	1650	150	DBGM 205	363,-	DBAM 205	278,-
2500	2×500	2 × 6	2400	150	DBGM 255	438,-	DBAM 255	335,-
3000	2×500	2 × 7	1920	150	DBGM 305	553,-	DBAM 305	412,-
Zusatzboden:							BMS 105	20,-
2000	2×600	2 × 5	1650	150	DBGM 206	409,-	DBAM 206	311,-
2500	2×600	2 × 6	2400	150	DBGM 256	490,-	DBAM 256	373,-
3000	2×600	2 × 7	1920	150	DBGM 306	629,-	DBAM 306	464,-
Zusatzboden:							BMS 106	22,-

Breite 1000 mm, Fachlast 230 kg

2000	2×300	2 × 5	1650	230	DBGS 203	310,-	DBAS 203	235,-
2500	2×300	2 × 6	2400	230	DBGS 253	374,-	DBAS 253	283,-
3000	2×300	2 × 7	1920	230	DBGS 303	464,-	DBAS 303	344,-
Zusatzboden:							BSS 103	16,-
2000	2×400	2 × 5	1650	230	DBGS 204	351,-	DBAS 204	268,-
2500	2×400	2 × 6	2400	230	DBGS 254	422,-	DBAS 254	322,-
3000	2×400	2 × 7	1920	230	DBGS 304	531,-	DBAS 304	396,-
Zusatzboden:							BSS 104	18,-
2000	2×500	2 × 5	1650	230	DBGS 205	382,-	DBAS 205	296,-
2500	2×500	2 × 6	2400	230	DBGS 255	460,-	DBAS 255	357,-
3000	2×500	2 × 7	1920	230	DBGS 305	578,-	DBAS 305	437,-
Zusatzboden:							BSS 105	20,-
2000	2×600	2 × 5	1650	230	DBGS 206	432,-	DBAS 206	334,-
2500	2×600	2 × 6	2400	230	DBGS 256	518,-	DBAS 256	401,-
3000	2×600	2 × 7	1920	230	DBGS 306	662,-	DBAS 306	497,-
Zusatzboden:							BSS 106	22,-
2000	2×800	2 × 5	1650	230	DBGS 208	540,-	DBAS 208	437,-
2500	2×800	2 × 6	2400	230	DBGS 258	649,-	DBAS 258	526,-
3000	2×800	2 × 7	1920	230	DBGS 308	819,-	DBAS 308	645,-
Zusatzboden:							BSS 108	32,-

- doppelzeiliges Steckregal mit vormontierten Rahmen
- schnelle Steckmontage ohne Werkzeug
- umfangreiches Zubehör
- optimale Raumausnutzung durch „Rücken-an-Rücken-Aufbau“
- beide Zeilen rückseitig fest miteinander verbunden
- Zugriff von beiden Seiten möglich
- Fachböden im Raster von 25 mm höhenverstellbar
- Fachböden im Raster von 50 mm gelocht zur Aufnahme von Zubehör

Lastangaben gelten bei gleichmäßig verteilter Last. Feldlastangaben gelten für Regalzeilen mit 3 und mehr Feldern.

Gesamtbreite Grundregal: Bodenmaß + 56 mm
Gesamtbreite Anbauregal: Bodenmaß + 6 mm
Regaltiefe: 2 × Bodenmaß + 75 mm

5

Steckregale

beidseitig nutzbar, ohne Streben, verzinkt



hufe

Standardmäßig sind die Regale in 3 Höhen, 5 Tiefen, 2 Breiten und mit 3 Fachlast-Werten lieferbar. Alle Oberflächen sind verzinkt.

Montage der Tiefenbleche



Der Aufbau der Regalständer erfolgt einfach und schnell durch Steckmontage. Die Tiefenbleche werden an den vorgesehenen Stellen lose eingesetzt und durch Schläge mit einem Kunststoff-Hammer in den Pfosten eingerastet. Zusätzliche Sicherungsstifte garantieren eine hohe Stabilität und Standfestigkeit.

Steckregale mit Aussteifungs-Traversen

benötigen keine zusätzlichen Diagonalstreben und sind daher uneingeschränkt von beiden Seiten zu nutzen. Auch eine Aufstellung als Doppelregal „Rücken an Rücken“ ist ohne Einschränkung möglich. Die Längsstabilisierung erfolgt durch 40 mm hohe Aussteifungstraversen, die gleichzeitig als Auflage für einen Boden dienen. Die Fachböden sind ebenfalls 40 mm hoch und an allen Seiten 3-fach abgekantet. Bei den Böden mit der Breite 1000 mm ist diese Abkantung als C-Profil ausgebildet, bei den Böden mit 1300 mm Breite zur zusätzlichen Stabilisierung an den Längsseiten als M-förmiges Kastenprofil. Die Regalständer werden platzsparend zerlegt geliefert, Bodenplatten und Kunststoff-Abdeckkappen gehören zum Lieferumfang.

Je nach Höhe und Tragfähigkeit wird jedes Regal bzw. Anbaufeld mit der erforderlichen Anzahl Aussteifungstraversen geliefert (2 - 5 Paar / Feld). Die Montage erfolgt durch einfaches Einstecken. Die Sicherung durch die mitgelieferten Sicherungsstifte verhindert ein versehentliches Ausheben der Traversen. Eine Montageanleitung liegt jeder Lieferung bei.

Einsetzen der Aussteifungstraversen



Regal-Außenmaße:

Breiten:	
Grundregale	1060 / 1360 mm
Anbauregale	1010 / 1310 mm
Tiefen:	Bodentiefe + 35 mm
Höhen:	2000, 2500 und 3000 mm

Regal verzinkt		Fachböden 1000 mm		Grundregal		Anbauregal		Fachböden 1300 mm		Grundregal		Anbauregal	
Höhe mm	Feldlast	Stück	Breite × Tiefe Fachlast	Bestell-Nr.	Preis	Bestell-Nr.	Preis	Stück	Breite × Tiefe mm	Bestell-Nr.	Preis	Bestell-Nr.	Preis

Steckregale bis 190 kg Fachlast (bei gleichmäßig verteilter Last)

2000	1200	5	1000 × 300 150 kg	GTZ 20131	149,-	ATZ 20131	119,-	5	1300 × 300 175 kg	GTZ 20133	178,-	ATZ 20133	148,-
2500	1000	6		GTZ 25131	185,-	ATZ 25131	149,-	6		GTZ 25133	221,-	ATZ 25133	185,-
3000	1300	7		GTZ 30131	215,-	ATZ 30131	171,-	7		GTZ 30133	255,-	ATZ 30133	211,-
Zusatzboden:						ZTZ 131	13,-	Zusatzboden:				ZTZ 133	18,-
2000	1200	5	1000 × 400 145 kg	GTZ 20141	162,-	ATZ 20141	131,-	5	1300 × 400 180 kg	GTZ 20143	190,-	ATZ 20143	159,-
2500	1000	6		GTZ 25141	200,-	ATZ 25141	164,-	6		GTZ 25143	235,-	ATZ 25143	199,-
3000	1300	7		GTZ 30141	233,-	ATZ 30141	188,-	7		GTZ 30143	272,-	ATZ 30143	227,-
Zusatzboden:						ZTZ 141	15,-	Zusatzboden:				ZTZ 143	20,-
2000	1200	5	1000 × 500 140 kg	GTZ 20151	174,-	ATZ 20151	142,-	5	1300 × 500 185 kg	GTZ 20153	200,-	ATZ 20153	169,-
2500	1000	6		GTZ 25151	214,-	ATZ 25151	177,-	6		GTZ 25153	247,-	ATZ 25153	210,-
3000	1300	7		GTZ 30151	249,-	ATZ 30151	203,-	7		GTZ 30153	287,-	ATZ 30153	241,-
Zusatzboden:						ZTZ 151	18,-	Zusatzboden:				ZTZ 153	22,-
2000	1200	5	1000 × 600 140 kg	GTZ 20161	185,-	ATZ 20161	153,-	5	1300 × 600 190 kg	GTZ 20163	211,-	ATZ 20163	179,-
2500	1000	6		GTZ 25161	227,-	ATZ 25161	190,-	6		GTZ 25163	259,-	ATZ 25163	222,-
3000	1300	7		GTZ 30161	265,-	ATZ 30161	218,-	7		GTZ 30163	301,-	ATZ 30163	255,-
Zusatzboden:						ZTZ 161	20,-	Zusatzboden:				ZTZ 163	24,-
2000	1200	5	1000 × 800 130 kg	GTZ 20181	212,-	ATZ 20181	179,-	5	1300 × 800 190 kg	GTZ 20183	237,-	ATZ 20183	205,-
2500	1000	6		GTZ 25181	259,-	ATZ 25181	221,-	6		GTZ 25183	291,-	ATZ 25183	253,-
3000	1300	7		GTZ 30181	303,-	ATZ 30181	255,-	7		GTZ 30183	339,-	ATZ 30183	291,-
Zusatzboden:						ZTZ 181	25,-	Zusatzboden:				ZTZ 183	29,-

Steckregale bis 240 kg Fachlast (bei gleichmäßig verteilter Last)

2000	1600	5	1000 × 300 220 kg	GTZ 20231	170,-	ATZ 20231	140,-	5	1300 × 300 200 kg	GTZ 20233	203,-	ATZ 20233	172,-
2500	1800	6		GTZ 25231	202,-	ATZ 25231	163,-	6		GTZ 25233	239,-	ATZ 25233	201,-
3000	1700	7		GTZ 30231	239,-	ATZ 30231	195,-	7		GTZ 30233	284,-	ATZ 30233	240,-
Zusatzboden:						ZTZ 231	15,-	Zusatzboden:				ZTZ 233	20,-
2000	1600	5	1000 × 400 225 kg	GTZ 20241	183,-	ATZ 20241	152,-	5	1300 × 400 215 kg	GTZ 20243	215,-	ATZ 20243	184,-
2500	1800	6		GTZ 25241	218,-	ATZ 25241	178,-	6		GTZ 25243	254,-	ATZ 25243	215,-
3000	1700	7		GTZ 30241	258,-	ATZ 30241	213,-	7		GTZ 30243	302,-	ATZ 30243	257,-
Zusatzboden:						ZTZ 241	17,-	Zusatzboden:				ZTZ 243	22,-
2000	1600	5	1000 × 500 230 kg	GTZ 20251	196,-	ATZ 20251	165,-	5	1300 × 500 230 kg	GTZ 20253	226,-	ATZ 20253	195,-
2500	1800	6		GTZ 25251	234,-	ATZ 25251	193,-	6		GTZ 25253	268,-	ATZ 25253	228,-
3000	1700	7		GTZ 30251	276,-	ATZ 30251	230,-	7		GTZ 30253	318,-	ATZ 30253	272,-
Zusatzboden:						ZTZ 251	20,-	Zusatzboden:				ZTZ 253	24,-
2000	1600	5	1000 × 600 240 kg	GTZ 20261	209,-	ATZ 20261	177,-	5	1300 × 600 240 kg	GTZ 20263	238,-	ATZ 20263	206,-
2500	1800	6		GTZ 25261	249,-	ATZ 25261	208,-	6		GTZ 25263	283,-	ATZ 25263	242,-
3000	1700	7		GTZ 30261	294,-	ATZ 30261	248,-	7		GTZ 30263	335,-	ATZ 30263	288,-
Zusatzboden:						ZTZ 261	22,-	Zusatzboden:				ZTZ 263	27,-
2000	1600	5	1000 × 800 230 kg	GTZ 20281	236,-	ATZ 20281	204,-	5	1300 × 800 240 kg	GTZ 20283	273,-	ATZ 20283	240,-
2500	1800	6		GTZ 25281	283,-	ATZ 25281	240,-	6		GTZ 25283	325,-	ATZ 25283	282,-
3000	1700	7		GTZ 30281	333,-	ATZ 30281	284,-	7		GTZ 30283	383,-	ATZ 30283	335,-
Zusatzboden:						ZTZ 281	27,-	Zusatzboden:				ZTZ 283	33,-

Steckregale bis 330 kg Fachlast (bei gleichmäßig verteilter Last)

2000	2100	5	1000 × 300 300 kg	GTZ 20331	192,-	ATZ 20331	159,-	5	1300 × 300 300 kg	GTZ 20333	233,-	ATZ 20333	200,-
2500	2100	6		GTZ 25331	233,-	ATZ 25331	194,-	6		GTZ 25333	283,-	ATZ 25333	244,-
3000	2400	7		GTZ 30331	279,-	ATZ 30331	232,-	7		GTZ 30333	338,-	ATZ 30333	291,-
Zusatzboden:						ZTZ 331	18,-	Zusatzboden:				ZTZ 333	25,-
2000	2100	5	1000 × 400 315 kg	GTZ 20341	208,-	ATZ 20341	174,-	5	1300 × 400 315 kg	GTZ 20343	250,-	ATZ 20343	216,-
2500	2100	6		GTZ 25341	252,-	ATZ 25341	213,-	6		GTZ 25343	303,-	ATZ 25343	264,-
3000	2400	7		GTZ 30341	302,-	ATZ 30341	254,-	7		GTZ 30343	362,-	ATZ 30343	314,-
Zusatzboden:						ZTZ 341	21,-	Zusatzboden:				ZTZ 343	28,-
2000	2100	5	1000 × 500 330 kg	GTZ 20351	225,-	ATZ 20351	190,-	5	1300 × 500 330 kg	GTZ 20353	270,-	ATZ 20353	236,-
2500	2100	6		GTZ 25351	272,-	ATZ 25351	232,-	6		GTZ 25353	327,-	ATZ 25353	287,-
3000	2400	7		GTZ 30351	325,-	ATZ 30351	276,-	7		GTZ 30353	391,-	ATZ 30353	342,-
Zusatzboden:						ZTZ 351	24,-	Zusatzboden:				ZTZ 353	32,-
2000	2100	5	1000 × 600 330 kg	GTZ 20361	239,-	ATZ 20361	204,-	5	1300 × 600 330 kg	GTZ 20363	290,-	ATZ 20363	254,-
2500	2100	6		GTZ 25361	289,-	ATZ 25361	248,-	6		GTZ 25363	350,-	ATZ 25363	309,-
3000	2400	7		GTZ 30361	345,-	ATZ 30361	295,-	7		GTZ 30363	418,-	ATZ 30363	367,-
Zusatzboden:						ZTZ 361	27,-	Zusatzboden:				ZTZ 363	36,-
2000	2100	5	1000 × 800 330 kg	GTZ 20381	276,-	ATZ 20381	239,-	5	1300 × 800 330 kg	GTZ 20383	337,-	ATZ 20383	300,-
2500	2100	6		GTZ 25381	332,-	ATZ 25381	289,-	6		GTZ 25383	406,-	ATZ 25383	363,-
3000	2400	7		GTZ 30381	396,-	ATZ 30381	344,-	7		GTZ 30383	483,-	ATZ 30383	431,-
Zusatzboden:						ZTZ 381	33,-	Zusatzboden:				ZTZ 383	44,-

5

Steckregale

beidseitig nutzbar, ohne Streben, beschichtet



Standardmäßig sind die Regale in 3 Höhen, 5 Tiefen, 2 Breiten und mit 3 Fachlast-Werten lieferbar. Alle Oberflächen sind verzinkt und zusätzlich kunststoffbeschichtet!



Beschichtete Steckregale

entsprechen in Ausstattung und Funktion den verzinkten Steckregalen mit Aussteifungstraversen auf den verhergehenden beiden Seiten, sind aber zusätzlich zur Verzinkung kunststoffbeschichtet in Lichtgrau, RAL 7035.

Mit dieser hellen und freundlichen Oberfläche eignen sie sich nicht nur für den Einsatz in Lager, Werkstatt und Produktion, sondern auch für Büro, Ablage und Archiv. Als vorteilhaft erweist sich auch dabei die beidseitige Nutzungsmöglichkeit, da keine störenden Diagonalstreben vorhanden sind. Schnelle Montage ohne Schrauben!

Die Fachböden sind 40 mm hoch in C-Form abgekantet, bei den Böden mit 1300 mm Breite ist die Abkantung an den Längsseiten zur zusätzlichen Stabilisierung als M-förmiges Kastenprofil ausgeführt.


Regal-Außenmaße:

Breiten:	
Grundregale	1060 / 1360 mm
Anbauregale	1010 / 1310 mm
Tiefen:	
	Bodentiefe + 35 mm
Höhen:	
	2000, 2500 und 3000 mm



Steckmontage ohne lästiges Schrauben, daher schnell aufgebaut

Die 40 mm hohen Aussteifungstraversen gewährleisten hohe Stabilität ohne störende Diagonalverstrebenungen und sind Auflage für den entsprechenden Fachboden. Die soliden Fachbodenträger aus verzinktem Stahlblech werden seitlich in das Profil eingesetzt, gedreht und sind nach dem Einhängen der zweiten Nocke gegen versehentliches Aushebeln gesichert.



Regal beschichtet		Fachböden 1000 mm		Grundregal		Anbauregal		Fachböden 1300 mm		Grundregal		Anbauregal	
Höhe mm	Feldlast	Stück	Breite × Tiefe Fachlast	Bestell-Nr.	Preis	Bestell-Nr.	Preis	Stück	Breite × Tiefe Fachlast	Bestell-Nr.	Preis	Bestell-Nr.	Preis

Steckregale bis 190 kg Fachlast (bei gleichmäßig verteilter Last)

2000	1200	5	1000 × 300 150 kg	GTK 20131	187,-	ATK 20131	146,-	5	1300 × 300 175 kg	GTK 20133	238,-	ATK 20133	198,-	
2500	1000	6		GTK 25131	233,-	ATK 25131	181,-	6		GTK 25133	296,-	ATK 25133	247,-	
3000	1300	7		GTK 30131	271,-	ATK 30131	211,-	7		GTK 30133	343,-	ATK 30133	283,-	
Zusatzboden:				ZTK 131				15,-	Zusatzboden:				ZTK 133	24,-
2000	1200	5	1000 × 400 145 kg	GTK 20141	201,-	ATK 20141	160,-	5	1300 × 400 180 kg	GTK 20143	255,-	ATK 20143	213,-	
2500	1000	6		GTK 25141	250,-	ATK 25141	201,-	6		GTK 25143	315,-	ATK 25143	266,-	
3000	1300	7		GTK 30141	290,-	ATK 30141	229,-	7		GTK 30143	366,-	ATK 30143	305,-	
Zusatzboden:				ZTK 141				17,-	Zusatzboden:				ZTK 143	27,-
2000	1200	5	1000 × 500 140 kg	GTK 20151	215,-	ATK 20151	173,-	5	1300 × 500 185 kg	GTK 20153	271,-	ATK 20153	229,-	
2500	1000	6		GTK 25151	266,-	ATK 25151	217,-	6		GTK 25153	334,-	ATK 25153	285,-	
3000	1300	7		GTK 30151	310,-	ATK 30151	249,-	7		GTK 30153	388,-	ATK 30153	327,-	
Zusatzboden:				ZTK 151				20,-	Zusatzboden:				ZTK 153	30,-
2000	1200	5	1000 × 600 140 kg	GTK 20161	230,-	ATK 20161	187,-	5	1300 × 600 190 kg	GTK 20163	288,-	ATK 20163	245,-	
2500	1000	6		GTK 25161	283,-	ATK 25161	233,-	6		GTK 25163	355,-	ATK 25163	304,-	
3000	1300	7		GTK 30161	331,-	ATK 30161	268,-	7		GTK 30163	413,-	ATK 30163	350,-	
Zusatzboden:				ZTK 161				22,-	Zusatzboden:				ZTK 163	33,-
2000	1200	5	1000 × 800 130 kg	GTK 20181	264,-	ATK 20181	218,-	5	1300 × 800 190 kg	GTK 20183	335,-	ATK 20183	288,-	
2500	1000	6		GTK 25181	324,-	ATK 25181	270,-	6		GTK 25183	409,-	ATK 25183	355,-	
3000	1300	7		GTK 30181	380,-	ATK 30181	312,-	7		GTK 30183	479,-	ATK 30183	411,-	
Zusatzboden:				ZTK 181				28,-	Zusatzboden:				ZTK 183	41,-

Steckregale bis 240 kg Fachlast (bei gleichmäßig verteilter Last)

2000	1600	5	1000 × 300 220 kg	GTK 20231	223,-	ATK 20231	182,-	5	1300 × 300 200 kg	GTK 20233	264,-	ATK 20233	223,-	
2500	1800	6		GTK 25231	264,-	ATK 25231	212,-	6		GTK 25233	312,-	ATK 25233	260,-	
3000	1700	7		GTK 30231	314,-	ATK 30231	254,-	7		GTK 30233	372,-	ATK 30233	311,-	
Zusatzboden:				ZTK 231				19,-	Zusatzboden:				ZTK 233	26,-
2000	1600	5	1000 × 400 225 kg	GTK 20241	238,-	ATK 20241	197,-	5	1300 × 400 215 kg	GTK 20243	281,-	ATK 20243	240,-	
2500	1800	6		GTK 25241	283,-	ATK 25241	230,-	6		GTK 25243	333,-	ATK 25243	280,-	
3000	1700	7		GTK 30241	336,-	ATK 30241	275,-	7		GTK 30243	396,-	ATK 30243	335,-	
Zusatzboden:				ZTK 241				21,-	Zusatzboden:				ZTK 243	29,-
2000	1600	5	1000 × 500 230 kg	GTK 20251	253,-	ATK 20251	211,-	5	1300 × 500 230 kg	GTK 20253	299,-	ATK 20253	257,-	
2500	1800	6		GTK 25251	302,-	ATK 25251	248,-	6		GTK 25253	355,-	ATK 25253	301,-	
3000	1700	7		GTK 30251	357,-	ATK 30251	296,-	7		GTK 30253	421,-	ATK 30253	359,-	
Zusatzboden:				ZTK 251				24,-	Zusatzboden:				ZTK 253	32,-
2000	1600	5	1000 × 600 240 kg	GTK 20261	270,-	ATK 20261	226,-	5	1300 × 600 240 kg	GTK 20263	320,-	ATK 20263	277,-	
2500	1800	6		GTK 25261	322,-	ATK 25261	227,-	6		GTK 25263	381,-	ATK 25263	326,-	
3000	1700	7		GTK 30261	380,-	ATK 30261	317,-	7		GTK 30263	450,-	ATK 30263	387,-	
Zusatzboden:				ZTK 261				27,-	Zusatzboden:				ZTK 263	36,-
2000	1600	5	1000 × 800 230 kg	GTK 20281	305,-	ATK 20281	259,-	5	1300 × 800 240 kg	GTK 20283	373,-	ATK 20283	327,-	
2500	1800	6		GTK 25281	366,-	ATK 25281	306,-	6		GTK 25283	447,-	ATK 25283	386,-	
3000	1700	7		GTK 30281	430,-	ATK 30281	362,-	7		GTK 30283	526,-	ATK 30283	458,-	
Zusatzboden:				ZTK 281				33,-	Zusatzboden:				ZTK 283	45,-

Steckregale bis 330 kg Fachlast (bei gleichmäßig verteilter Last)

2000	2100	5	1000 × 300 300 kg	GTK 20331	260,-	ATK 20331	216,-	5	1300 × 300 300 kg	GTK 20333	300,-	ATK 20333	256,-	
2500	2100	6		GTK 25331	317,-	ATK 25331	264,-	6		GTK 25333	365,-	ATK 25333	313,-	
3000	2400	7		GTK 30331	380,-	ATK 30331	316,-	7		GTK 30333	438,-	ATK 30333	374,-	
Zusatzboden:				ZTK 331				25,-	Zusatzboden:				ZTK 333	31,-
2000	2100	5	1000 × 400 315 kg	GTK 20341	279,-	ATK 20341	234,-	5	1300 × 400 315 kg	GTK 20343	324,-	ATK 20343	279,-	
2500	2100	6		GTK 25341	339,-	ATK 25341	286,-	6		GTK 25343	393,-	ATK 25343	340,-	
3000	2400	7		GTK 30341	407,-	ATK 30341	342,-	7		GTK 30343	471,-	ATK 30343	406,-	
Zusatzboden:				ZTK 341				28,-	Zusatzboden:				ZTK 343	36,-
2000	2100	5	1000 × 500 330 kg	GTK 20351	296,-	ATK 20351	250,-	5	1300 × 500 330 kg	GTK 20353	352,-	ATK 20353	306,-	
2500	2100	6		GTK 25351	359,-	ATK 25351	305,-	6		GTK 25353	426,-	ATK 25353	373,-	
3000	2400	7		GTK 30351	430,-	ATK 30351	364,-	7		GTK 30353	510,-	ATK 30353	444,-	
Zusatzboden:				ZTK 351				31,-	Zusatzboden:				ZTK 353	41,-
2000	2100	5	1000 × 600 330 kg	GTK 20361	320,-	ATK 20361	272,-	5	1300 × 600 330 kg	GTK 20363	378,-	ATK 20363	331,-	
2500	2100	6		GTK 25361	387,-	ATK 25361	332,-	6		GTK 25363	457,-	ATK 25363	402,-	
3000	2400	7		GTK 30361	463,-	ATK 30361	395,-	7		GTK 30363	546,-	ATK 30363	479,-	
Zusatzboden:				ZTK 361				35,-	Zusatzboden:				ZTK 363	46,-
2000	2100	5	1000 × 800 330 kg	GTK 20381	373,-	ATK 20381	320,-	5	1300 × 800 330 kg	GTK 20383	445,-	ATK 20383	392,-	
2500	2100	6		GTK 25381	448,-	ATK 25381	388,-	6		GTK 25383	535,-	ATK 25383	475,-	
3000	2400	7		GTK 30381	536,-	ATK 30381	462,-	7		GTK 30383	639,-	ATK 30383	564,-	
Zusatzboden:				ZTK 381				44,-	Zusatzboden:				ZTK 383	57,-

5

Steckregale mit Stahlrohrböden, Serie Flip



Das universelle Steckregal:

Archiv-, Büro-, Werkstatt-, und Lagerregal in einem!
Optimal für beidseitige Nutzung,
einfache und schnelle Montage ohne Werkzeug!

Komplettangebot:

(ohne Hartfaserplatten)

Bestell-Nr. MF 2060

€ 249,-



Stützen:

- C-Profil 40 × 20 × 10 mm
- Raster 62,5 mm (31,25 mm auf Anfrage möglich)
- Kunststoff-Füße zur optimalen Lastverteilung
- Stützenhöhen 2000, 2250, 2500 und 3000 mm
- Zulässige Feldlast 1500 kg bei einem max. Abstand von 500 mm zwischen den Böden. Der 1. Fachboden sollte max. 200 mm über dem Hallenboden montiert sein!
- Standard-Farbe Himmelblau RAL 5015

Stahlrohrböden:

- Vollverschweißter Vierkantrohr-Fachboden mit 3 - 5 eingeschweißten Längsträgern 20 × 20 mm mit 4 integrierten 2-fach Haken für optimale Stabilität
- Traglast pro Boden bis zu 233 kg bei gleichmäßig verteilter Last
- Tiefen 300, 400, 500, 600 und 800 mm
- Längen 1000, 1250 und 1500 mm, lichte Länge abzügl. 40 mm
- Standard-Farbe Lichtgrau RAL 7035
- Bodenauflage aus Hartfaserplatte 2,5 mm, natur oder weiß, optional gegen Mehrpreis lieferbar

Standard-Farben

RAL 5015 RAL 7035



Weitere RAL-Farben auf Anfrage

RAL 9005 RAL 1004 RAL 3000 RAL 6011 RAL 9010 RAL 1013 RAL 5018 RAL 7024



Regal		Fachböden		Grundregal		Anbauregal		Zusatzboden		Bodenaufgabe aus Hartfaser zur Lagerung von Kleinteilen			
Höhe mm	Feldlast	Stück	Breite x Tiefe Fachlast	Bestell-Nr.	Preis	Bestell-Nr.	Preis	Bestell-Nr.	Preis	weiß beschichtet		natur	
										Bestell-Nr.	Preis	Bestell-Nr.	Preis



Steckregale mit Stahlrohböden 1000 mm lang (alle Traglastangaben gelten bei gleichmäßig verteilter Last)

2000	1500	5	1000 x 300 170 kg	G 20043	130,-	A 20043	107,-	ZUB 03	17,00	HPW 03	4,00	HPN 03	3,00
2250	1500	5		G 22053	135,-	A 22053	110,-						
2500	1500	6		G 25063	157,-	A 25063	130,-						
3000	1500	7		G 30073	184,-	A 30073	152,-						
2000	1500	5	1000 x 400 186 kg	G 20044	143,-	A 20044	120,-	ZUB 04	20,00	HPW 04	6,00	HPN 04	4,00
2250	1500	5		G 22054	148,-	A 22054	123,-						
2500	1500	6		G 25064	173,-	A 25064	145,-						
3000	1500	7		G 30074	202,-	A 30074	170,-						
2000	1500	5	1000 x 500 217 kg	G 20045	157,-	A 20045	135,-	ZUB 05	23,00	HPW 05	8,00	HPN 05	5,00
2250	1500	5		G 22055	162,-	A 22055	162,-						
2500	1500	6		G 25065	190,-	A 25065	162,-						
3000	1500	7		G 30075	222,-	A 30075	190,-						
2000	1500	5	1000 x 600 230 kg	G 20046	169,-	A 20046	114,-	ZUB 06	25,00	HPW 06	8,00	HPN 06	6,00
2250	1500	5		G 22056	174,-	A 22056	149,-						
2500	1500	6		G 25066	204,-	A 25066	176,-						
3000	1500	7		G 30076	238,-	A 30076	206,-						
2000	1500	5	1000 x 800 233 kg	G 20048	183,-	A 20048	160,-	ZUB 08	28,00	HPW 08	11,00	HPN 08	8,00
2250	1500	5		G 22058	188,-	A 22058	163,-						
2500	1500	6		G 25068	221,-	A 25068	193,-						
3000	1500	7		G 30078	259,-	A 30078	226,-						

Steckregale mit Stahlrohböden 1250 mm lang (alle Traglastangaben gelten bei gleichmäßig verteilter Last)

2000	1500	5	1250 x 300 122 kg	G 20143	146,-	A 20143	123,-	ZUB 13	20,00	HPW 13	5,00	HPN 13	4,00
2250	1500	5		G 22153	151,-	A 22153	126,-						
2500	1500	6		G 25163	176,-	A 25163	148,-						
3000	1500	7		G 30173	206,-	A 30173	174,-						
2000	1500	5	1250 x 400 115 kg	G 20144	157,-	A 20144	135,-	ZUB 14	23,00	HPW 14	8,00	HPN 14	5,00
2250	1500	5		G 22154	162,-	A 22154	137,-						
2500	1500	6		G 25164	190,-	A 25164	162,-						
3000	1500	7		G 30174	222,-	A 30174	190,-						
2000	1500	5	1250 x 500 132 kg	G 20145	171,-	A 20145	149,-	ZUB 15	26,00	HPW 15	9,00	HPN 15	6,00
2250	1500	5		G 22155	177,-	A 22155	152,-						
2500	1500	6		G 25165	207,-	A 25165	179,-						
3000	1500	7		G 30175	243,-	A 30175	210,-						
2000	1500	5	1250 x 600 163 kg	G 20146	186,-	A 20146	163,-	ZUB 16	28,00	HPW 16	10,00	HPN 16	6,00
2250	1500	5		G 22156	191,-	A 22156	166,-						
2500	1500	6		G 25166	224,-	A 25166	197,-						
3000	1500	7		G 30176	263,-	A 30176	230,-						
2000	1500	5	1250 x 800 139 kg	G 20148	203,-	A 20148	163,-	ZUB 18	29,00	HPW 18	12,00	HPN 18	8,00
2250	1500	5		G 22158	208,-	A 22158	183,-						
2500	1500	6		G 25168	245,-	A 25168	217,-						
3000	1500	7		G 30178	287,-	A 30178	254,-						

Steckregale mit Stahlrohböden 1500 mm lang (alle Traglastangaben gelten bei gleichmäßig verteilter Last)

2000	1500	5	1500 x 300 71 kg	G 20243	154,-	A 20243	132,-	ZUB 23	30,00	HPW 23	6,00	HPN 23	4,00
2250	1500	5		G 22253	160,-	A 22253	134,-						
2500	1500	6		G 25263	186,-	A 25263	159,-						
3000	1500	7		G 30273	219,-	A 30273	186,-						
2000	1500	5	1500 x 400 76 kg	G 20244	164,-	A 20244	142,-	ZUB 24	31,00	HPW 24	9,00	HPN 24	6,00
2250	1500	5		G 22254	169,-	A 22254	144,-						
2500	1500	6		G 25264	199,-	A 25264	171,-						
3000	1500	7		G 30274	232,-	A 30274	200,-						
2000	1500	5	1500 x 500 92 kg	G 20245	181,-	A 20245	159,-	ZUB 25	28,00	HPW 25	10,00	HPN 25	7,00
2250	1500	5		G 22255	187,-	A 22255	162,-						
2500	1500	6		G 25265	219,-	A 25265	191,-						
3000	1500	7		G 30275	257,-	A 30275	224,-						
2000	1500	5	1500 x 600 124 kg	G 20246	199,-	A 20246	176,-	ZUB 26	32,00	HPW 26	11,00	HPN 26	8,00
2250	1500	5		G 22256	208,-	A 22256	179,-						
2500	1500	6		G 25266	240,-	A 25266	212,-						
3000	1500	7		G 30276	281,-	A 30276	248,-						
2000	1500	5	1500 x 800 117 kg	G 20248	230,-	A 20248	208,-	ZUB 28	34,00	HPW 28	14,00	HPN 28	10,00
2250	1500	5		G 22258	235,-	A 22258	210,-						
2500	1500	6		G 25268	277,-	A 25268	250,-						
3000	1500	7		G 30278	325,-	A 30278	292,-						

5

Steckregale mit Stahlblechböden, Serie Fliclass



Komplettangebot:

Bestell-Nr. MFS 2060

€ **495,-**

Doppelregal als Sonderangebot:

1 Grund- u. 1 Anbaufeld mit 2 × 5 Stahlblechböden, Bodenmaße 1000 × 600 mm, Traglast je Boden 125 kg, Feldlast max. 1500 kg bei gleichmäßiger Belastung,

Profile in RAL 5015 Himmelblau, Böden in RAL 7035 Lichtgrau pulverbeschichtet



Stützen:

- C-Profil 40 × 20 × 10 mm
- Raster 62,5 mm (31,25 mm auf Anfrage möglich)
- Kunststoff-Füße zur optimalen Lastverteilung
- Stützenhöhen 2000, 2250, 2500 und 3000 mm
- Zulässige Feldlast 1500 kg bei einem max. Abstand von 500 mm zwischen den Böden. Der 1. Fachboden sollte max. 200 mm über dem Hallenboden montiert sein!
- Standard-Farbe Himmelblau RAL 5015

Stahlblechböden:

- mit 4 integrierten 2-fach Haken für optimale Stabilität
- Traglast pro Boden bis zu 200 kg bei gleichmäßig verteilter Last
- Tiefen 300, 400, 500, 600 und 700 mm
- Längen 750, 1000 und 1250 mm, lichte Länge abzügl. 40 mm
- Standard-Farbe Lichtgrau RAL 7035

Standard-Farben

RAL 5015 RAL 7035

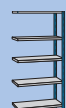


Weitere RAL-Farben auf Anfrage

RAL 9005 RAL 1004 RAL 3000 RAL 6011 RAL 9010 RAL 1013 RAL 5018 RAL 7024



Regal		Fachböden		Grundregal		Anbauregal		Zusatzboden	
Höhe mm	Feldlast	Stück	Breite × Tiefe Fachlast	Bestell-Nr.	Preis	Bestell-Nr.	Preis	Bestell-Nr.	Preis



Steckregale mit Stahlblechböden 750 mm lang (alle Traglastangaben gelten bei gleichmäßig verteilter Last)

2000	1500	5		FCLG 1073	188,-	FCLA 1073	166,-		
2250	1500	5	750 × 300	FCLG 2073	194,-	FCLA 2073	168,-	FCLB 073	29,00
2500	1500	6	125 kg	FCLG 3073	227,-	FCLA 3073	199,-		
3000	1500	7		FCLG 4073	266,-	FCLA 4073	233,-		
2000	1500	5		FCLG 1074	209,-	FCLA 1074	186,-		
2250	1500	5	750 × 400	FCLG 2074	214,-	FCLA 2074	189,-	FCLB 074	33,00
2500	1500	6	125 kg	FCLG 3074	252,-	FCLA 3074	224,-		
3000	1500	7		FCLG 4074	295,-	FCLA 4074	262,-		
2000	1500	5		FCLG 1075	238,-	FCLA 1075	215,-		
2250	1500	5	750 × 500	FCLG 2075	243,-	FCLA 2075	218,-	FCLB 075	39,00
2500	1500	6	125 kg	FCLG 3075	287,-	FCLA 3075	259,-		
3000	1500	7		FCLG 4075	336,-	FCLA 4075	303,-		
2000	1500	5		FCLG 1076	263,-	FCLA 1076	240,-		
2250	1500	5	750 × 600	FCLG 2076	268,-	FCLA 2076	243,-	FCLB 076	44,00
2500	1500	6	125 kg	FCLG 3076	317,-	FCLA 3076	289,-		
3000	1500	7		FCLG 4076	371,-	FCLA 4076	338,-		
2000	1500	5		FCLG 1077	284,-	FCLA 1077	261,-		
2250	1500	5	750 × 700	FCLG 2077	289,-	FCLA 2077	264,-	FCLB 077	48,00
2500	1500	6	125 kg	FCLG 3077	342,-	FCLA 3077	314,-		
3000	1500	7		FCLG 4077	400,-	FCLA 4077	367,-		

Steckregale mit Stahlblechböden 1000 mm lang (alle Traglastangaben gelten bei gleichmäßig verteilter Last)

2000	1500	5		FCLG 1103	188,-	FCLA 1103	166,-		
2250	1500	5	1000 × 300	FCLG 2103	194,-	FCLA 2103	168,-	FCLB 103	29,00
2500	1500	6	125 kg	FCLG 3103	227,-	FCLA 3103	199,-		
3000	1500	7		FCLG 4103	266,-	FCLA 4103	233,-		
2000	1500	5		FCLG 1104	209,-	FCLA 1104	186,-		
2250	1500	5	1000 × 400	FCLG 2104	214,-	FCLA 2104	189,-	FCLB 104	33,00
2500	1500	6	125 kg	FCLG 3104	252,-	FCLA 3104	224,-		
3000	1500	7		FCLG 4104	295,-	FCLA 4104	262,-		
2000	1500	5		FCLG 1105	238,-	FCLA 1105	215,-		
2250	1500	5	1000 × 500	FCLG 2105	243,-	FCLA 2105	218,-	FCLB 105	39,00
2500	1500	6	125 kg	FCLG 3105	287,-	FCLA 3105	259,-		
3000	1500	7		FCLG 4105	336,-	FCLA 4105	303,-		
2000	1500	5		FCLG 1106	263,-	FCLA 1106	240,-		
2250	1500	5	1000 × 600	FCLG 2106	268,-	FCLA 2106	243,-	FCLB 106	44,00
2500	1500	6	125 kg	FCLG 3106	317,-	FCLA 3106	289,-		
3000	1500	7		FCLG 4106	371,-	FCLA 4106	338,-		
2000	1500	5		FCLG 1107	284,-	FCLA 1107	261,-		
2250	1500	5	1000 × 700	FCLG 2107	289,-	FCLA 2107	264,-	FCLB 107	48,00
2500	1500	6	125 kg	FCLG 3107	342,-	FCLA 3107	314,-		
3000	1500	7		FCLG 4107	400,-	FCLA 4107	367,-		

Steckregale mit Stahlblechböden 1250 mm lang (alle Traglastangaben gelten bei gleichmäßig verteilter Last)

2000	1500	5		FCLG 1123	209,-	FCLA 1123	186,-		
2250	1500	5	1250 × 300	FCLG 2123	214,-	FCLA 2123	189,-	FCLB 123	33,00
2500	1500	6	110 kg	FCLG 3123	252,-	FCLA 3123	224,-		
3000	1500	7		FCLG 4123	295,-	FCLA 4123	262,-		
2000	1500	5		FCLG 1124	226,-	FCLA 1124	203,-		
2250	1500	5	1250 × 400	FCLG 2124	231,-	FCLA 2124	205,-	FCLB 124	36,00
2500	1500	6	110 kg	FCLG 3124	272,-	FCLA 3124	244,-		
3000	1500	7		FCLG 4124	318,-	FCLA 4124	285,-		
2000	1500	5		FCLG 1125	255,-	FCLA 1125	232,-		
2250	1500	5	1250 × 500	FCLG 2125	260,-	FCLA 2125	235,-	FCLB 125	42,00
2500	1500	6	110 kg	FCLG 3125	307,-	FCLA 3125	279,-		
3000	1500	7		FCLG 4125	359,-	FCLA 4125	326,-		
2000	1500	5		FCLG 1126	300,-	FCLA 1126	278,-		
2250	1500	5	1250 × 600	FCLG 2126	306,-	FCLA 2126	280,-	FCLB 126	51,00
2500	1500	6	110 kg	FCLG 3126	362,-	FCLA 3126	334,-		
3000	1500	7		FCLG 4126	423,-	FCLA 4126	390,-		
2000	1500	5		FCLG 1127	320,-	FCLA 1127	297,-		
2250	1500	5	1250 × 700	FCLG 2127	325,-	FCLA 2127	300,-	FCLB 127	55,00
2500	1500	6	110 kg	FCLG 3127	385,-	FCLA 3127	357,-		
3000	1500	7		FCLG 4127	450,-	FCLA 4127	417,-		

5

Steckregale mit Stahlrohrböden, Serie Flip Plus



Stahlblechböden
auf Anfrage



Universal-Stahlregal für schwere Lasten

Optimale beidseitige Nutzung
Einfache und schnelle Montage ohne Werkzeug



Entspricht den Richtlinien und Vorschriften der europäischen FEM 10.2.06 sowie den Eurocode III

Stützen:

- C-Profil 50 × 30 × 15 mm
- Raster 62,5 mm (31,25 mm auf Anfrage möglich)
- Metall-Füße zur optimalen Lastverteilung
- Stützhöhen 2000, 2250, 2500 und 3000 mm
- zulässige Feldlast 2500 kg bei einem max. Abstand von 500 mm zwischen den Böden. Der 1. Fachboden sollte max. 200 mm über dem Hallenboden montiert sein!
- Standard-Farbe Himmelblau RAL 5015

Stahlrohrböden:

- vollverschweißter Vierkanrohr-Fachboden mit 3-5 eingeschweißten Längsträgern: 35 × 20 mm mit 4 integrierten, angeschweißten 3-fach-Haken
- Tiefen 300, 400, 500, 600 und 800 mm, 1000 mm auf Anfrage
Längen 1010, 1260 und 1510 mm (lichte Länge abzügl. 40 mm)
- Standard-Farbe Himmelblau RAL 5015 (Pulverbeschichtung)
- optionale Bodenauflage aus einer 8 mm starken Spanplatte

Standard
RAL 5015

Weitere RAL-Farben auf Anfrage

RAL 7035

RAL 9005

RAL 1004

RAL 3000

RAL 6011

RAL 9010

RAL 1013




RAL 5018

RAL 7024



Steckregale mit Stahlrohböden, Serie Flip Plus

5

Regal		Fachböden		Grundregal		Anbauregal		Zusatzboden		Bodenauflage zur Lagerung von Kleinteilen	
Höhe mm	Feldlast	Stück	Breite × Tiefe Fachlast	Bestell-Nr.	Preis	Bestell-Nr.	Preis	Bestell-Nr.	Preis	Bestell-Nr.	Preis
											Spanplatte 8 mm

Steckregale mit Stahlrohböden 1010 mm lang

(alle Traglastangaben gelten bei gleichmäßig verteilter Last)

2000	2500	4	1010 × 400 500 kg	SG 20044	218,-	SA 20044	185,-	SZUB 04	38,00	SPP 04	8,00
2250	2500	5		SG 22054	263,-	SA 22054	226,-				
2500	2500	6		SG 25064	308,-	SA 25064	267,-				
3000	2500	7		SG 30074	361,-	SA 30074	312,-				
2000	2500	4	1010 × 500 500 kg	SG 20045	222,-	SA 20045	188,-	SZUB 05	39,00	SPP 05	10,00
2250	2500	5		SG 22055	268,-	SA 22055	230,-				
2500	2500	6		SG 25065	314,-	SA 25065	272,-				
3000	2500	7		SG 30075	367,-	SA 30075	318,-				
2000	2500	4	1010 × 600 500 kg	SG 20046	237,-	SA 20046	203,-	SZUB 06	43,00	SPP 06	11,00
2250	2500	5		SG 22056	286,-	SA 22056	249,-				
2500	2500	6		SG 25066	336,-	SA 25066	295,-				
3000	2500	7		SG 30076	393,-	SA 30076	344,-				
2000	2500	4	1010 × 800 500 kg	SG 20048	254,-	SA 20048	220,-	SZUB 08	47,00	SPP 08	12,00
2250	2500	5		SG 22058	308,-	SA 22058	270,-				
2500	2500	6		SG 25068	362,-	SA 25068	320,-				
3000	2500	7		SG 30078	423,-	SA 30078	374,-				

Steckregale mit Stahlrohböden 1260 mm lang

(alle Traglastangaben gelten bei gleichmäßig verteilter Last)

2000	2500	4	1260 × 400 460 kg	SG 20144	232,-	SA 20144	198,-	SZUB 14	41,00	SPP 14	10,00
2250	2500	5		SG 22154	281,-	SA 22154	243,-				
2500	2500	6		SG 25164	329,-	SA 25164	288,-				
3000	2500	7		SG 30174	385,-	SA 30174	336,-				
2000	2500	4	1260 × 500 460 kg	SG 20145	236,-	SA 20145	202,-	SZUB 15	42,00	SPP 15	11,00
2250	2500	5		SG 22155	285,-	SA 22155	247,-				
2500	2500	6		SG 25165	334,-	SA 25165	293,-				
3000	2500	7		SG 30175	391,-	SA 30175	342,-				
2000	2500	4	1260 × 600 460 kg	SG 20146	259,-	SA 20146	226,-	SZUB 16	48,00	SPP 16	12,00
2250	2500	5		SG 22156	314,-	SA 22156	276,-				
2500	2500	6		SG 25166	369,-	SA 25166	327,-				
3000	2500	7		SG 30176	431,-	SA 30176	382,-				
2000	2500	4	1260 × 800 460 kg	SG 20148	271,-	SA 20148	237,-	SZUB 18	51,00	SPP 18	14,00
2250	2500	5		SG 22158	329,-	SA 22158	292,-				
2500	2500	6		SG 25168	388,-	SA 25168	346,-				
3000	2500	7		SG 30178	453,-	SA 30178	404,-				

Steckregale mit Stahlrohböden 1510 mm lang

(alle Traglastangaben gelten bei gleichmäßig verteilter Last)

2000	2500	4	1510 × 400 350 kg	SG 20244	242,-	SA 20244	209,-	SZUB 24	44,00	SPP 24	11,00
2250	2500	5		SG 22254	294,-	SA 22254	256,-				
2500	2500	6		SG 25264	345,-	SA 25264	303,-				
3000	2500	7		SG 30274	403,-	SA 30274	354,-				
2000	2500	4	1510 × 500 350 kg	SG 20245	247,-	SA 20245	213,-	SZUB 25	45,00	SPP 25	12,00
2250	2500	5		SG 22255	299,-	SA 22255	262,-				
2500	2500	6		SG 25265	351,-	SA 25265	310,-				
3000	2500	7		SG 30275	411,-	SA 30275	362,-				
2000	2500	4	1510 × 600 350 kg	SG 20246	272,-	SA 20246	238,-	SZUB 26	52,00	SPP 26	13,00
2250	2500	5		SG 22256	331,-	SA 22256	293,-				
2500	2500	6		SG 25266	389,-	SA 25266	348,-				
3000	2500	7		SG 30276	455,-	SA 30276	406,-				
2000	2500	4	1510 × 800 350 kg	SG 20248	286,-	SA 20248	252,-	SZUB 28	55,00	SPP 28	16,00
2250	2500	5		SG 22258	348,-	SA 22258	310,-				
2500	2500	6		SG 25268	410,-	SA 25268	369,-				
3000	2500	7		SG 30278	479,-	SA 30278	431,-				

5 Großfachregale

Serie RW



REGALWERK

5 Jahre
Qualitätsgarantie

MPA NRW
GS
geprüfte Sicherheit




Großfachregal Serie RW

Diese Regale sind aufgrund der durchdachten Konstruktion als universelle Regale einsetzbar. Die Fachebenen sind als Paneele mit Stufenbalken und maßgenauen Einlegeböden aus Spanplatte (Span P4, 16 mm) ausgeführt.

Die Merkmale und Vorteile dieses Weitspannregales sind:

- Stecksystem, Oberfläche verzinkt
- Rahmenstütze als T-Profil mit Trapezlochung
- Fachebenen im Rastermaß 25 mm einfach und frei verstellbar
- Fachtiefen von 300 bis 600 mm
- Feldbreiten von 875 bis 1695 mm (Achismaß)
- Keine zusätzlichen Aussteifungen notwendig damit beidseitige Regalnutzung möglich
- einfache und schnelle Montage
- modular erweiterbar durch Grund- und Anbaufelder
- Feldlasten bis 2000 kg, Fachlasten bis 250 kg (gleichmäßig verteilt)



Planungshinweise:

Gesamtbreite Grundregal:	Breite Boden	+ 56 mm
Gesamtbreite Anbauregal:	Breite Boden	+ 0 mm
Gesamttiefe:	Bodentiefe	+ 26 mm

Zubehör:



Wandbefestigung

zur sicheren Montage

Bestell-Nr. RWW 1
Preis / Set: **4,60**



Sicherungsstifte, einzeln

verhindern versehentliches Aushebeln der Holme

Bestell-Nr. RWS 1
Preis / Stück: **0,30**

Regal		Fachböden		Grundregal		Anbauregal		Zusatzebene	
Höhe mm	Feldlast	Stück	Breite x Tiefe Fachlast	Bestell-Nr.	Preis	Bestell-Nr.	Preis	Bestell-Nr.	Preis

Steckregale mit Stufenbalken und Einlegeböden aus Spanplatten, Breite 875 mm

2000	2000	5	875 x 300 250 kg	RWG 20083	146,-	RWA 20083	110,-	RWZ 083	18,00
2500	2000	6		RWG 25083	178,-	RWA 25083	134,-		
3000	2000	7		RWG 30083	207,-	RWA 30083	156,-		
2000	2000	5	875 x 400 250 kg	RWG 20084	154,-	RWA 20084	117,-	RWZ 084	19,00
2500	2000	6		RWG 25084	189,-	RWA 25084	143,-		
3000	2000	7		RWG 30084	219,-	RWA 30084	165,-		
2000	2000	5	875 x 500 250 kg	RWG 20085	162,-	RWA 20085	124,-	RWZ 085	21,00
2500	2000	6		RWG 25085	199,-	RWA 25085	151,-		
3000	2000	7		RWG 30085	230,-	RWA 30085	175,-		
2000	2000	5	875 x 600 250 kg	RWG 20086	170,-	RWA 20086	131,-	RWZ 086	23,00
2500	2000	6		RWG 25086	210,-	RWA 25086	159,-		
3000	2000	7		RWG 30086	242,-	RWA 30086	184,-		

Steckregale mit Stufenbalken und Einlegeböden aus Spanplatten, Breite 1005 mm

2000	2000	5	1005 x 300 250 kg	RWG 20103	157,-	RWA 20103	121,-	RWZ 103	20,00
2500	2000	6		RWG 25103	191,-	RWA 25103	147,-		
3000	2000	7		RWG 30103	222,-	RWA 30103	171,-		
2000	2000	5	1005 x 400 250 kg	RWG 20104	166,-	RWA 20104	129,-	RWZ 104	22,00
2500	2000	6		RWG 25104	203,-	RWA 25104	156,-		
3000	2000	7		RWG 30104	235,-	RWA 30104	181,-		
2000	2000	5	1005 x 500 250 kg	RWG 20105	174,-	RWA 20105	136,-	RWZ 105	23,00
2500	2000	6		RWG 25105	214,-	RWA 25105	166,-		
3000	2000	7		RWG 30105	247,-	RWA 30105	192,-		
2000	2000	5	1005 x 600 250 kg	RWG 20106	183,-	RWA 20106	143,-	RWZ 106	24,00
2500	2000	6		RWG 25106	225,-	RWA 25106	175,-		
3000	2000	7		RWG 30106	260,-	RWA 30106	202,-		

Steckregale mit Stufenbalken und Einlegeböden aus Spanplatten, Breite 1285 mm

2000	2000	5	1285 x 300 250 kg	RWG 20133	179,-	RWA 20133	144,-	RWZ 133	25,00
2500	2000	6		RWG 25133	218,-	RWA 25133	174,-		
3000	2000	7		RWG 30133	254,-	RWA 30133	202,-		
2000	2000	5	1285 x 400 250 kg	RWG 20134	190,-	RWA 20134	153,-	RWZ 134	27,00
2500	2000	6		RWG 25134	232,-	RWA 25134	185,-		
3000	2000	7		RWG 30134	269,-	RWA 30134	215,-		
2000	2000	5	1285 x 500 250 kg	RWG 20135	200,-	RWA 20135	162,-	RWZ 135	29,00
2500	2000	6		RWG 25135	245,-	RWA 25135	197,-		
3000	2000	7		RWG 30135	284,-	RWA 30135	228,-		
2000	2000	5	1285 x 600 250 kg	RWG 20136	211,-	RWA 20136	171,-	RWZ 136	31,00
2500	2000	6		RWG 25136	259,-	RWA 25136	208,-		
3000	2000	7		RWG 30136	299,-	RWA 30136	241,-		

Steckregale mit Stufenbalken und Einlegeböden aus Spanplatten, Breite 1695 mm

2000	2000	5	1695 x 300 250 kg	RWG 20173	212,-	RWA 20173	177,-	RWZ 173	33,00
2500	2000	6		RWG 25173	258,-	RWA 25173	213,-		
3000	2000	7		RWG 30173	300,-	RWA 30173	248,-		
2000	2000	5	1695 x 400 250 kg	RWG 20174	225,-	RWA 20174	188,-	RWZ 174	36,00
2500	2000	6		RWG 25174	274,-	RWA 25174	228,-		
3000	2000	7		RWG 30174	318,-	RWA 30174	265,-		
2000	2000	5	1695 x 500 250 kg	RWG 20175	238,-	RWA 20175	200,-	RWZ 175	38,00
2500	2000	6		RWG 25175	290,-	RWA 25175	242,-		
3000	2000	7		RWG 30175	337,-	RWA 30175	281,-		
2000	2000	5	1695 x 600 250 kg	RWG 20176	251,-	RWA 20176	211,-	RWZ 176	41,00
2500	2000	6		RWG 25176	307,-	RWA 25176	257,-		
3000	2000	7		RWG 30176	355,-	RWA 30176	298,-		

5 Weitspannregale Serie GA

Feldlast 2000 kg



Eine leicht aufzubauende Regalserie für alles Sperrige, wahlweise mit Böden aus Stahlblech oder Spanplatte V20 E1, 19 mm dick. Die Oberflächen der Stahlteile sind verzinkt. Kunststoffbeschichtete Ausführungen sind auf Anfrage lieferbar.

Die 400 mm tiefen Regale lassen sich auf Anfrage auch mit Gitterkörben und Trennblechen ausstatten.

Für eine optimale Platzausnutzung lassen sich diese Weitspannregale beliebig mit den Steckregalen der Serie Multiplus kombinieren. Siehe dazu Seite 182

max. Feldlast: 2000 kg
max. Fachlast: 400 kg

3 Regalhöhen: 2000 / 2500 / 3000 mm
4 Fachtiefen: 400 / 500 / 600 / 800 mm
4 Fachbreiten: 1500 / 2000 / 2250 / 2500 mm

Planungshinweis
Grundregal: Fachbreite + 60 mm
Anbauregal: Fachbreite + 6 mm
Regaltiefe gesamt: Fachtiefe + 36 mm



verzinkt		Fachböden aus Stahlblech		Grundregal		Anbauregal		Fachböden mit Spanplatte		Grundregal		Anbauregal	
Höhe mm	Feldlast	Stück	Breite x Tiefe Fachlast	Bestell-Nr.	Preis	Bestell-Nr.	Preis	Stück	Breite x Tiefe mm	Bestell-Nr.	Preis	Bestell-Nr.	Preis
2000	1200	3	1500 x 400 400 kg	GV 15541	245,-	AV 15541	217,-	3	1500 x 400 400 kg	GV 16541	247,-	AV 16541	216,-
2500	1600	4		GV 15542	325,-	AV 15542	287,-	4		GV 16542	325,-	AV 16542	286,-
3000	2000	5		GV 15543	397,-	AV 15543	358,-	5		GV 16543	397,-	AV 16543	356,-
Zusatzboden Stahlblech:						ZB 154 ST	63,-	Zusatzboden Spanplatte:				ZB 154 SP	63,-
2000	1200	3	1500 x 500 400 kg	GV 15551	260,-	AV 15551	228,-	3	1500 x 500 400 kg	GV 16551	263,-	AV 16551	230,-
2500	1600	4		GV 15552	345,-	AV 15552	303,-	4		GV 16552	348,-	AV 16552	305,-
3000	2000	5		GV 15553	420,-	AV 15553	378,-	5		GV 16553	423,-	AV 16553	379,-
Zusatzboden Stahlblech:						ZB 155 ST	65,-	Zusatzboden Spanplatte:				ZB 155 SP	67,-
2000	1200	3	1500 x 600 400 kg	GV 15561	272,-	AV 15561	238,-	3	1500 x 600 400 kg	GV 16561	277,-	AV 16561	243,-
2500	1600	4		GV 15562	360,-	AV 15562	316,-	4		GV 16562	368,-	AV 16562	323,-
3000	2000	5		GV 15563	438,-	AV 15563	395,-	5		GV 16563	447,-	AV 16563	402,-
Zusatzboden Stahlblech:						ZB 156 ST	69,-	Zusatzboden Spanplatte:				ZB 156 SP	71,-
2000	1200	3	1500 x 800 400 kg	GV 15581	308,-	AV 15581	273,-	3	1500 x 800 400 kg	GV 16581	305,-	AV 16581	268,-
2500	1600	4		GV 15582	410,-	AV 15582	363,-	4		GV 16582	405,-	AV 16582	356,-
3000	2000	5		GV 15583	499,-	AV 15583	453,-	5		GV 16583	492,-	AV 16583	445,-
Zusatzboden Stahlblech:						ZB 158 ST	79,-	Zusatzboden Spanplatte:				ZB 158 SP	78,-
2000	1200	3	2000 x 400 400 kg	GV 20041	283,-	AV 20041	253,-	3	2000 x 400 400 kg	GV 21041	301,-	AV 21041	270,-
2500	1600	4		GV 20042	374,-	AV 20042	336,-	4		GV 21042	397,-	AV 21042	358,-
3000	2000	5		GV 20043	458,-	AV 20043	419,-	5		GV 21043	487,-	AV 21043	446,-
Zusatzboden Stahlblech:						ZB 204 ST	75,-	Zusatzboden Spanplatte:				ZB 204 SP	81,-
2000	1200	3	2000 x 500 400 kg	GV 20051	299,-	AV 20051	267,-	3	2000 x 500 400 kg	GV 21051	322,-	AV 21051	289,-
2500	1600	4		GV 20052	397,-	AV 20052	355,-	4		GV 21052	426,-	AV 21052	383,-
3000	2000	5		GV 20053	485,-	AV 20053	443,-	5		GV 21053	521,-	AV 21053	478,-
Zusatzboden Stahlblech:						ZB 205 ST	79,-	Zusatzboden Spanplatte:				ZB 205 SP	86,-
2000	1200	3	2000 x 600 400 kg	GV 20061	313,-	AV 20061	280,-	3	2000 x 600 400 kg	GV 21061	342,-	AV 21061	308,-
2500	1600	4		GV 20062	416,-	AV 20062	372,-	4		GV 21062	454,-	AV 21062	409,-
3000	2000	5		GV 20063	508,-	AV 20063	465,-	5		GV 21063	555,-	AV 21063	510,-
Zusatzboden Stahlblech:						ZB 206 ST	82,-	Zusatzboden Spanplatte:				ZB 206 SP	92,-
2000	1200	3	2000 x 800 400 kg	GV 20081	360,-	AV 20081	324,-	3	2000 x 800 400 kg	GV 21081	380,-	AV 21081	343,-
2500	1600	4		GV 20082	478,-	AV 20082	431,-	4		GV 21082	505,-	AV 21082	426,-
3000	2000	5		GV 20083	584,-	AV 20083	539,-	5		GV 21083	617,-	AV 21083	570,-
Zusatzboden Stahlblech:						ZB 208 ST	96,-	Zusatzboden Spanplatte:				ZB 208 SP	103,-
2000	1200	3	2250 x 400 400 kg	GV 24041	312,-	AV 24041	282,-	3	2250 x 400 400 kg	GV 25041	304,-	AV 25041	273,-
2500	1600	4		GV 24042	414,-	AV 24042	375,-	4		GV 25042	402,-	AV 25042	363,-
3000	2000	5		GV 24043	507,-	AV 24043	468,-	5		GV 25043	493,-	AV 25043	452,-
Zusatzboden Stahlblech:						ZB 224 ST	84,-	Zusatzboden Spanplatte:				ZB 224 SP	82,-
2000	1200	3	2250 x 500 400 kg	GV 24051	331,-	AV 24051	298,-	3	2250 x 500 400 kg	GV 25051	325,-	AV 25051	292,-
2500	1600	4		GV 24052	439,-	AV 24052	397,-	4		GV 25052	431,-	AV 25052	388,-
3000	2000	5		GV 24053	537,-	AV 24053	495,-	5		GV 25053	527,-	AV 25053	484,-
Zusatzboden Stahlblech:						ZB 225 ST	89,-	Zusatzboden Spanplatte:				ZB 225 SP	88,-
2000	1200	3	2250 x 600 400 kg	GV 24061	347,-	AV 24061	313,-	3	2250 x 600 400 kg	GV 25061	345,-	AV 25061	311,-
2500	1600	4		GV 24062	460,-	AV 24062	417,-	4		GV 25062	458,-	AV 25062	413,-
3000	2000	5		GV 24063	564,-	AV 24063	520,-	5		GV 25063	560,-	AV 25063	515,-
Zusatzboden Stahlblech:						ZB 226 ST	94,-	Zusatzboden Spanplatte:				ZB 226 SP	93,-
2000	1200	3	2250 x 800 400 kg	GV 24081	400,-	AV 24081	364,-	3	2250 x 800 400 kg	GV 25081	383,-	AV 25081	346,-
2500	1600	4		GV 24082	532,-	AV 24082	485,-	4		GV 25082	509,-	AV 25082	460,-
3000	2000	5		GV 24083	651,-	AV 24083	605,-	5		GV 25083	622,-	AV 25083	575,-
Zusatzboden Stahlblech:						ZB 228 ST	110,-	Zusatzboden Spanplatte:				ZB 228 SP	104,-
2000	1200	3	2500 x 400 400 kg	GV 28041	334,-	AV 28041	304,-	3	2500 x 400 400 kg	GV 29041	335,-	AV 29041	304,-
2500	1600	4		GV 28042	442,-	AV 28042	404,-	4		GV 29042	443,-	AV 29042	404,-
3000	2000	5		GV 28043	544,-	AV 28043	504,-	5		GV 29043	544,-	AV 29043	503,-
Zusatzboden Stahlblech:						ZB 254 ST	92,-	Zusatzboden Spanplatte:				ZB 254 SP	92,-
2000	1200	3	2500 x 500 400 kg	GV 28051	354,-	AV 28051	322,-	3	2500 x 500 400 kg	GV 29051	359,-	AV 29051	325,-
2500	1600	4		GV 28052	469,-	AV 28052	428,-	4		GV 29052	475,-	AV 29052	432,-
3000	2000	5		GV 28053	576,-	AV 28053	534,-	5		GV 29053	583,-	AV 29053	539,-
Zusatzboden Stahlblech:						ZB 255 ST	97,-	Zusatzboden Spanplatte:				ZB 255 SP	99,-
2000	1200	3	2500 x 600 400 kg	GV 28061	371,-	AV 28061	338,-	3	2500 x 600 400 kg	GV 29061	381,-	AV 29061	347,-
2500	1600	4		GV 28062	493,-	AV 28062	449,-	4		GV 29062	506,-	AV 29062	461,-
3000	2000	5		GV 28063	604,-	AV 28063	561,-	5		GV 29063	620,-	AV 29063	576,-
Zusatzboden Stahlblech:						ZB 256 ST	102,-	Zusatzboden Spanplatte:				ZB 256 SP	105,-
2000	1200	3	2500 x 800 400 kg	GV 28081	429,-	AV 28081	393,-	3	2500 x 800 400 kg	GV 29081	424,-	AV 29081	387,-
2500	1600	4		GV 28082	570,-	AV 28082	523,-	4		GV 29082	564,-	AV 29082	515,-
3000	2000	5		GV 28083	699,-	AV 28083	654,-	5		GV 29083	690,-	AV 29083	643,-
Zusatzboden Stahlblech:						ZB 258 ST	119,-	Zusatzboden Spanplatte:				ZB 258 SP	118,-

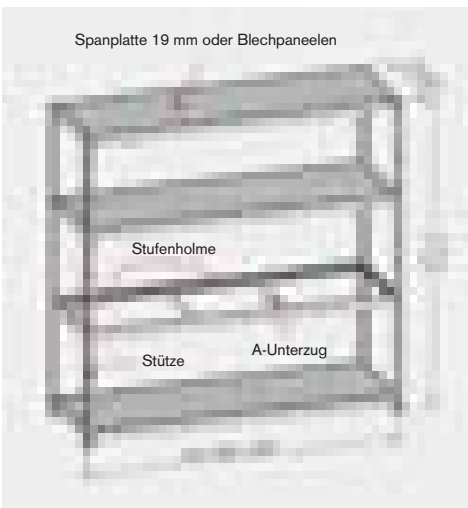
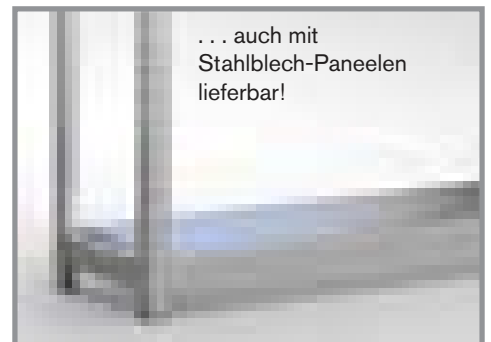

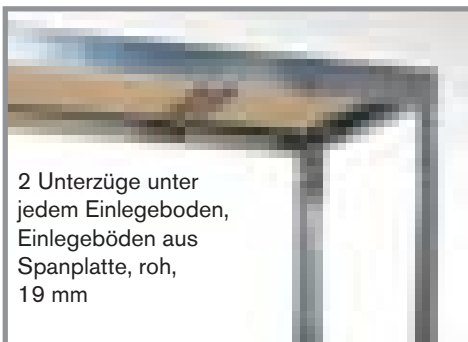
5

Weitspannregale für sperrige Güter

schnelle und leichte Montage



- **3 Regalhöhen:** 1970 / 2470 / 2970 mm
- **3 Fachtiefen:** 400 / 600 / 800 mm
- **3 Regalbreiten:** 1700 / 2000 / 2500 mm



Das konstruktiv einfache Weitspannregal mit gleichschenkeligen, symmetrischen Winkelprofilen ist besonders anwenderfreundlich in Planung, Abwicklung und Montage und damit die sinnvolle Ergänzung für Handel, Industrie und Handwerk.

- Einzelfachlasten bis 500 kg bei gleichmäßig verteilter Last
- Feldlast bis max. 3000 kg bei gleichmäßig verteilter Last und bei Regalzeilen mit 3 und mehr Feldern
- Alle Stahlteile verzinkt
- Umlaufender Kantenschutz der Böden durch Versenkung im Stufenholm
- Höhenverstellung im Raster von 50 mm
- Profilkammern verbinden mehrere Regale zu Reihen

Das Komplettregal mit 4 Lagerebenen besteht aus: 4 Stützprofilen, 8 Stufenholmen in Längsrichtung, 8 Stufenholmen in Tiefenrichtung, 8 A-Unterzügen, 4 Steckfüßen, 4 Fachebenen (Spanplatten oder Blechpaneelen) und 4 Unterlegblechen.

Weitspannregale für sperrige Güter

schnelle und leichte Montage

5

Regal		Fachebenen		Komplettregal mit Spanplatten		Fachebenen		Komplettregal mit Stahlpaneelen	
Höhe mm	Feldlast	Stück	Breite × Tiefe Fachlast	Bestell-Nr.	Preis	Stück	Breite × Tiefe Fachlast	Bestell-Nr.	Preis

Weitspannregale, Fachbreite 1700 mm

1970	3000	4	1700 × 400 500 kg	S 17194	261,-	4	1700 × 400 500 kg	S 17195	305,-
2470	3000	4		S 17244	273,-	4		S 17245	318,-
2970	3000	4		S 17294	285,-	4		S 17295	330,-
Zusatzebene:				ZBW 174	53,-	Zusatzebene: ZBW 175 64,-			
1970	3000	4	1700 × 600 500 kg	S 17196	322,-	4	1700 × 600 500 kg	S 17197	364,-
2470	3000	4		S 17246	334,-	4		S 17247	377,-
2970	3000	4		S 17296	346,-	4		S 17297	389,-
Zusatzebene:				ZBW 176	68,-	Zusatzebene: ZBW 177 78,-			
1970	3000	4	1700 × 800 500 kg	S 17198	383,-	4	1700 × 800 500 kg	S 17199	424,-
2470	3000	4		S 17248	395,-	4		S 17249	436,-
2970	3000	4		S 17298	407,-	4		S 17299	448,-
Zusatzebene:				ZBW 178	83,-	Zusatzebene: ZBW 179 93,-			


Weitspannregale, Fachbreite 2000 mm

1970	3000	4	2000 × 400 500 kg	S 20194	288,-	4	2000 × 400 500 kg	S 20195	349,-
2470	3000	4		S 20244	301,-	4		S 20245	354,-
2970	3000	4		S 20294	313,-	4		S 20295	366,-
Zusatzebene:				ZBW 204	60,-	Zusatzebene: ZBW 205 73,-			
1970	3000	4	2000 × 600 500 kg	S 20196	357,-	4	2000 × 600 500 kg	S 20197	408,-
2470	3000	4		S 20246	369,-	4		S 20247	420,-
2970	3000	4		S 20296	381,-	4		S 20297	432,-
Zusatzebene:				ZBW 206	77,-	Zusatzebene: ZBW 207 89,-			
1970	3000	4	2000 × 800 500 kg	S 20198	426,-	4	2000 × 800 500 kg	S 20199	475,-
2470	3000	4		S 20248	438,-	4		S 20249	488,-
2970	3000	4		S 20298	450,-	4		S 20299	499,-
Zusatzebene:				ZBW 208	94,-	Zusatzebene: ZBW 209 106,-			

Weitspannregale, Fachbreite 2500 mm

1970	2800	4	2500 × 400 400 kg	S 25194	335,-	4	2500 × 400 400 kg	S 25195	401,-
2470	2800	4		S 25244	347,-	4		S 25245	414,-
2970	2800	4		S 25294	359,-	4		S 25295	425,-
Zusatzebene:				ZBW 254	71,-	Zusatzebene: ZBW 255 88,-			
1970	2800	4	2500 × 600 400 kg	S 25196	418,-	4	2500 × 600 400 kg	S 25197	480,-
2470	2800	4		S 25246	430,-	4		S 25247	493,-
2970	2800	4		S 25296	442,-	4		S 25297	504,-
Zusatzebene:				ZBW 256	92,-	Zusatzebene: ZBW 257 107,-			
1970	2800	4	2500 × 800 400 kg	S 25198	498,-	4	2500 × 800 400 kg	S 25199	560,-
2470	2800	4		S 25248	510,-	4		S 25249	573,-
2970	2800	4		S 25298	521,-	4		S 25299	585,-
Zusatzebene:				ZBW 258	112,-	Zusatzebene: ZBW 259 127,-			

Weiteres Zubehör:




Verdübelungsset

Bei einem Verhältnis von Höhe zu Tiefe von 5 : 1 und größer ist eine Verdübelung am Boden erforderlich

VE mit 4 Dübeln für 1 Regal

Bestell-Nr.	Preis
VDS	14,-



Profilklammern

Zum Verbinden von 2 Regalen

VE mit 4 Stück

Bestell-Nr.	Preis
PKL	14,-

5 Weitspannregale verzinkt




Die Fachböden der Weitspannregale bestehen immer aus zwei Längstraversen und wahlweise aus Spanplatten oder verzinkten Stahlpaneelen.

Fachlast bis max. 600 kg bei gleichmäßig verteilter Last.

Die Seitenteile und Längstraversen der Weitspannregale lassen sich schnell aufbauen, da sie nicht zusammengesraubt, sondern nur zusammengesteckt werden müssen.

Die Stützen, Diagonalen und Horizontalen aus kaltverformten Stahl werden mit den Fußplatten zum stabilen Seitenteil verschraubt. Auf Wunsch sind die Seitenteile gegen einen Aufpreis werksmäßig vormontiert lieferbar. Feldlasten bis max. 4350 kg bei gleichmäßig verteilter Last.



5
Jahre
Qualitätsgarantie

META

Das Lagersystem

Regal verzinkt		Fachböden Spanplatte		Grundregal		Anbauregal		Fachböden Stahlpaneele		Grundregal		Anbauregal	
Höhe mm	Feldlast	Stück	Breite × Tiefe Fachlast	Bestell-Nr.	Preis	Bestell-Nr.	Preis	Stück	Breite × Tiefe mm	Bestell-Nr.	Preis	Bestell-Nr.	Preis

Weitspannregale mit Fachbreite 1400 mm

2200	4350	3	1400 × 650 600 kg	HWG 1461	262,-	HWA 1461	221,-	3	1400 × 650 600 kg	SWG 1461	289,-	SWA 1461	248,-
2500	4350	4		HWG 1462	332,-	HWA 1462	287,-	4		SWG 1462	369,-	SWA 1462	323,-
3000	4350	5		HWG 1463	406,-	HWA 1463	353,-	5		SWG 1463	451,-	SWA 1463	398,-
Zusatzboden:						HB 1465	61,-	Zusatzboden:				SB 1465	69,-
2200	4350	3	1400 × 800 600 kg	HWG 1481	285,-	HWA 1481	243,-	3	1400 × 800 600 kg	SWG 1481	311,-	SWA 1481	269,-
2500	4350	4		HWG 1482	362,-	HWA 1482	315,-	4		SWG 1482	398,-	SWA 1482	349,-
3000	4350	5		HWG 1483	442,-	HWA 1483	388,-	5		SWG 1483	486,-	SWA 1483	431,-
Zusatzboden:						HB 1480	67,-	Zusatzboden:				SB 1480	76,-
2200	4350	3	1400 × 1050 600 kg	HWG 1411	322,-	HWA 1411	277,-	3	1400 × 1050 600 kg	SWG 1411	357,-	SWA 1411	312,-
2500	4350	4		HWG 1412	411,-	HWA 1412	360,-	4		SWG 1412	459,-	SWA 1412	407,-
3000	4350	5		HWG 1413	502,-	HWA 1413	444,-	5		SWG 1413	560,-	SWA 1413	502,-
Zusatzboden:						HB 1410	78,-	Zusatzboden:				SB 1410	89,-

Weitspannregale mit Fachbreite 1800 mm

2200	3200	3	1800 × 650 600 kg	HWG 1861	303,-	HWA 1861	262,-	3	1800 × 650 600 kg	SWG 1861	339,-	SWA 1861	296,-
2500	3200	4		HWG 1862	387,-	HWA 1862	341,-	4		SWG 1862	432,-	SWA 1862	386,-
3000	3200	5		HWG 1863	473,-	HWA 1863	421,-	5		SWG 1863	531,-	SWA 1863	478,-
Zusatzboden:						HB 1865	74,-	Zusatzboden:				SB 1865	85,-
2200	3200	3	1800 × 800 600 kg	HWG 1881	331,-	HWA 1881	289,-	3	1800 × 800 600 kg	SWG 1881	365,-	SWA 1881	322,-
2500	3200	4		HWG 1882	425,-	HWA 1882	377,-	4		SWG 1882	469,-	SWA 1882	421,-
3000	3200	5		HWG 1883	520,-	HWA 1883	466,-	5		SWG 1883	576,-	SWA 1883	521,-
Zusatzboden:						HB 1880	83,-	Zusatzboden:				SB 1880	94,-
2200	3200	3	1800 × 1050 600 kg	HWG 1811	379,-	HWA 1811	334,-	3	1800 × 1050 600 kg	SWG 1811	424,-	SWA 1811	379,-
2500	3200	4		HWG 1812	488,-	HWA 1812	437,-	4		SWG 1812	548,-	SWA 1812	496,-
3000	3200	5		HWG 1813	597,-	HWA 1813	539,-	5		SWG 1813	672,-	SWA 1813	613,-
Zusatzboden:						HB 1810	97,-	Zusatzboden:				SB 1810	111,-

Weitspannregale mit Fachbreite 2200 mm

2200	2750	3	2200 × 650 600 kg	HWG 2261	367,-	HWA 2261	327,-	3	2200 × 650 600 kg	SWG 2261	410,-	SWA 2261	369,-
2500	2750	4		HWG 2262	473,-	HWA 2262	427,-	4		SWG 2262	530,-	SWA 2262	484,-
3000	2750	5		HWG 2263	581,-	HWA 2263	529,-	5		SWG 2263	653,-	SWA 2263	600,-
Zusatzboden:						HB 2265	96,-	Zusatzboden:				SB 2265	110,-
2200	2750	3	2200 × 800 600 kg	HWG 2281	402,-	HWA 2281	360,-	3	2200 × 800 600 kg	SWG 2281	443,-	SWA 2281	401,-
2500	2750	4		HWG 2282	519,-	HWA 2282	471,-	4		SWG 2282	574,-	SWA 2282	525,-
3000	2750	5		HWG 2283	637,-	HWA 2283	583,-	5		SWG 2283	706,-	SWA 2283	651,-
Zusatzboden:						HB 2280	106,-	Zusatzboden:				SB 2280	120,-
2200	2750	3	2200 × 1050 600 kg	HWG 2211	458,-	HWA 2211	413,-	3	2200 × 1050 600 kg	SWG 2211	513,-	SWA 2211	468,-
2500	2750	4		HWG 2212	593,-	HWA 2212	542,-	4		SWG 2212	667,-	SWA 2212	615,-
3000	2750	5		HWG 2213	728,-	HWA 2213	671,-	5		SWG 2213	821,-	SWA 2213	762,-
Zusatzboden:						HB 2210	123,-	Zusatzboden:				SB 2210	141,-



Weitspannregale mit Fachbreite 2600 mm

2200	2500	3	2600 × 650 490 kg	HWG 2661	426,-	HWA 2661	385,-	3	2600 × 650 490 kg	SWG 2661	470,-	SWA 2661	428,-
2500	2500	4		HWG 2662	551,-	HWA 2662	505,-	4		SWG 2662	609,-	SWA 2662	563,-
3000	2500	5		HWG 2663	679,-	HWA 2663	626,-	5		SWG 2663	751,-	SWA 2663	698,-
Zusatzboden:						HB 2665	114,-	Zusatzboden:				SB 2665	129,-
2200	2500	3	2600 × 800 490 kg	HWG 2681	467,-	HWA 2681	425,-	3	2600 × 800 490 kg	SWG 2681	509,-	SWA 2681	466,-
2500	2500	4		HWG 2682	605,-	HWA 2682	558,-	4		SWG 2682	661,-	SWA 2682	612,-
3000	2500	5		HWG 2683	745,-	HWA 2683	691,-	5		SWG 2683	815,-	SWA 2683	760,-
Zusatzboden:						HB 2680	128,-	Zusatzboden:				SB 2680	141,-
2200	2500	3	2600 × 1050 490 kg	HWG 2611	535,-	HWA 2611	491,-	3	2600 × 1050 490 kg	SWG 2611	592,-	SWA 2611	546,-
2500	2500	4		HWG 2612	696,-	HWA 2612	645,-	4		SWG 2612	771,-	SWA 2612	719,-
3000	2500	5		HWG 2613	858,-	HWA 2613	800,-	5		SWG 2613	951,-	SWA 2613	893,-
Zusatzboden:						HB 2610	149,-	Zusatzboden:				SB 2610	167,-

Planungsmaße:

Breite Grundregal = Fachbreite + 107 mm

Breite Anbauregal = Fachbreite + 51 mm




Die Fachböden der Weitspannregale bestehen immer aus zwei Längstraversen und wahlweise aus Spanplatten oder verzinkten Stahlpaneelen.

Abb. zeigt Spanplatte 19 mm

Fachlast bis max. 600 kg bei gleichmäßig verteilter Last.

Die Stützen, Diagonalen und Horizontalen aus kaltverformten Stahl werden mit den Fußplatten zum stabilen Seitenteil verschraubt. Auf Wunsch sind die Seitenteile gegen einen Aufpreis werksmäßig vormontiert lieferbar.
Feldlasten bis max. 4350 kg bei gleichmäßig verteilter Last.

Die Seitenteile und Längstraversen der Weitspannregale lassen sich schnell aufbauen, da sie nicht zusammengeschraubt, sondern nur zusammengesteckt werden müssen.



Regal beschichtet		Fachböden Spanplatte		Grundregal		Anbauregal		Fachböden Stahlpaneele		Grundregal		Anbauregal	
Höhe mm	Feldlast	Stück	Breite × Tiefe Fachlast	Bestell-Nr.	Preis	Bestell-Nr.	Preis	Stück	Breite × Tiefe mm	Bestell-Nr.	Preis	Bestell-Nr.	Preis

Weitspannregale mit Fachbreite 1400 mm

2200	4350	3	1400 × 650 600 kg	BHG 1461	314,-	BHA 1461	262,-	3	1400 × 650 600 kg	BSG 1461	342,-	BSA 1461	290,-
2500	4350	4		BHG 1462	400,-	BHA 1462	341,-	4		BSG 1462	439,-	BSA 1462	378,-
3000	4350	5		BHG 1463	496,-	BHA 1463	424,-	5		BSG 1463	544,-	BSA 1463	470,-
Zusatzboden:						BHB 1465	71,-	Zusatzboden:				BSB 1465	80,-
2200	4350	3	1400 × 800 600 kg	BHG 1481	336,-	BHA 1481	284,-	3	1400 × 800 600 kg	BSG 1481	364,-	BSA 1481	310,-
2500	4350	4		BHG 1482	431,-	BHA 1482	369,-	4		BSG 1482	467,-	BSA 1482	405,-
3000	4350	5		BHG 1483	532,-	BHA 1483	458,-	5		BSG 1483	578,-	BSA 1483	503,-
Zusatzboden:						BHB 1480	77,-	Zusatzboden:				BSB 1480	86,-
2200	4350	3	1400 × 1050 600 kg	BHG 1411	373,-	BHA 1411	318,-	3	1400 × 1050 600 kg	BSG 1411	410,-	BSA 1411	354,-
2500	4350	4		BHG 1412	480,-	BHA 1412	415,-	4		BSG 1412	528,-	BSA 1412	462,-
3000	4350	5		BHG 1413	592,-	BHA 1413	515,-	5		BSG 1413	653,-	BSA 1413	574,-
Zusatzboden:						BHB 1410	88,-	Zusatzboden:				BSB 1410	99,-

Weitspannregale mit Fachbreite 1800 mm

2200	3200	3	1800 × 650 600 kg	BHG 1861	355,-	BHA 1861	304,-	3	1800 × 650 600 kg	BSG 1861	391,-	BSA 1861	339,-
2500	3200	4		BHG 1862	456,-	BHA 1862	397,-	4		BSG 1862	504,-	BSA 1862	443,-
3000	3200	5		BHG 1863	566,-	BHA 1863	494,-	5		BSG 1863	625,-	BSA 1863	552,-
Zusatzboden:						BHB 1865	85,-	Zusatzboden:				BSB 1865	96,-
2200	3200	3	1800 × 800 600 kg	BHG 1881	384,-	BHA 1881	332,-	3	1800 × 800 600 kg	BSG 1881	419,-	BSA 1881	365,-
2500	3200	4		BHG 1882	495,-	BHA 1882	433,-	4		BSG 1882	541,-	BSA 1882	478,-
3000	3200	5		BHG 1883	613,-	BHA 1883	539,-	5		BSG 1883	670,-	BSA 1883	595,-
Zusatzboden:						BHB 1880	93,-	Zusatzboden:				BSB 1880	104,-
2200	3200	3	1800 × 1050 600 kg	BHG 1811	432,-	BHA 1811	377,-	3	1800 × 1050 600 kg	BSG 1811	478,-	BSA 1811	422,-
2500	3200	4		BHG 1812	558,-	BHA 1812	493,-	4		BSG 1812	619,-	BSA 1812	553,-
3000	3200	5		BHG 1813	690,-	BHA 1813	612,-	5		BSG 1813	766,-	BSA 1813	688,-
Zusatzboden:						BHB 1810	107,-	Zusatzboden:				BSB 1810	122,-

Weitspannregale mit Fachbreite 2200 mm

2200	2750	3	2200 × 650 600 kg	BHG 2261	431,-	BHA 2261	380,-	3	2200 × 650 600 kg	BSG 2261	476,-	BSA 2261	424,-
2500	2750	4		BHG 2262	557,-	BHA 2262	498,-	4		BSG 2262	616,-	BSA 2262	556,-
3000	2750	5		BHG 2263	692,-	BHA 2263	620,-	5		BSG 2263	766,-	BSA 2263	692,-
Zusatzboden:						BHB 2265	110,-	Zusatzboden:				BSB 2265	124,-
2200	2750	3	2200 × 800 600 kg	BHG 2281	466,-	BHA 2281	413,-	3	2200 × 800 600 kg	BSG 2281	508,-	BSA 2281	455,-
2500	2750	4		BHG 2282	603,-	BHA 2282	542,-	4		BSG 2282	660,-	BSA 2282	597,-
3000	2750	5		BHG 2283	748,-	BHA 2283	674,-	5		BSG 2283	819,-	BSA 2283	744,-
Zusatzboden:						BHB 2280	120,-	Zusatzboden:				BSB 2280	134,-
2200	2750	3	2200 × 1050 600 kg	BHG 2211	522,-	BHA 2211	466,-	3	2200 × 1050 600 kg	BSG 2211	579,-	BSA 2211	522,-
2500	2750	4		BHG 2212	677,-	BHA 2212	612,-	4		BSG 2212	753,-	BSA 2212	687,-
3000	2750	5		BHG 2213	839,-	BHA 2213	762,-	5		BSG 2213	934,-	BSA 2213	855,-
Zusatzboden:						BHB 2210	137,-	Zusatzboden:				BSB 2210	156,-

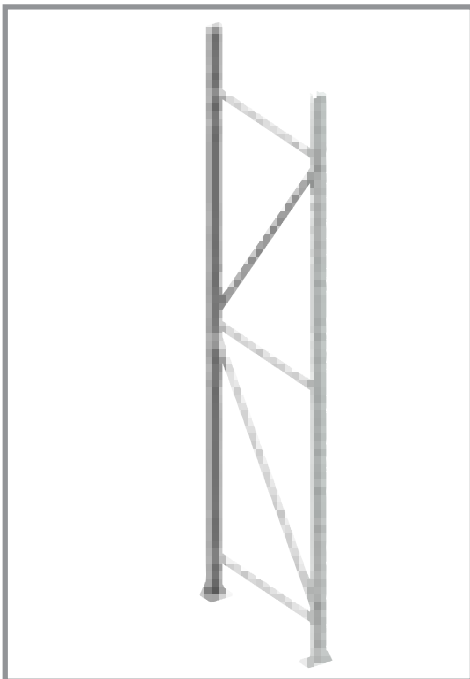
Weitspannregale mit Fachbreite 2600 mm

2200	2500	3	2600 × 650 490 kg	BHG 2661	491,-	BHA 2661	440,-	3	2600 × 650 490 kg	BSG 2661	537,-	BSA 2661	485,-
2500	2500	4		BHG 2662	638,-	BHA 2662	578,-	4		BSG 2662	698,-	BSA 2662	637,-
3000	2500	5		BHG 2663	792,-	BHA 2663	720,-	5		BSG 2663	868,-	BSA 2663	794,-
Zusatzboden:						BHB 2665	130,-	Zusatzboden:				BSB 2665	145,-
2200	2500	3	2600 × 800 490 kg	BHG 2681	532,-	BHA 2681	480,-	3	2600 × 800 490 kg	BSG 2681	576,-	BSA 2681	522,-
2500	2500	4		BHG 2682	692,-	BHA 2682	631,-	4		BSG 2682	750,-	BSA 2682	687,-
3000	2500	5		BHG 2683	859,-	BHA 2683	785,-	5		BSG 2683	931,-	BSA 2683	856,-
Zusatzboden:						BHB 2680	143,-	Zusatzboden:				BSB 2680	156,-
2200	2500	3	2600 × 1050 490 kg	BHG 2611	601,-	BHA 2611	546,-	3	2600 × 1050 490 kg	BSG 2611	659,-	BSA 2611	603,-
2500	2500	4		BHG 2612	783,-	BHA 2612	718,-	4		BSG 2612	860,-	BSA 2612	794,-
3000	2500	5		BHG 2613	971,-	BHA 2613	894,-	5		BSG 2613	1.068,-	BSA 2613	989,-
Zusatzboden:						BHB 2610	164,-	Zusatzboden:				BSB 2610	182,-

5 Weitspannregale

Einzelteile und Zubehör

Seitenteile



Rahmenhöhe mm	Rahmenbreite mm	verzinkt		kunststoffbeschichtet	
		Bestell- Nr.	Preis	Bestell- Nr.	Preis
2200	650	ST 226	46,00	STB 226	58,00
	800	ST 228	47,50	STB 228	60,00
	1050	ST 221	51,00	STB 221	63,00
2500	650	ST 256	52,00	STB 256	68,00
	800	ST 258	54,00	STB 258	70,00
	1050	ST 251	58,00	STB 251	74,00
3000	650	ST 306	62,00	STB 306	85,00
	800	ST 308	65,00	STB 308	88,00
	1050	ST 310	69,00	STB 310	92,00


Die Stützen, Diagonalen und Horizontalen aus kaltverformten, verzinktem Stahl, werden mit den Fußplatten zum stabilen Seitenteil verschraubt. Auf Wunsch sind die Seitenteile gegen einen Aufpreis werkmäßig vormontiert lieferbar.

Bodenanker

Zur Fußbodenverankerung und Kippsicherung

Bestell- Nr.	Preis
BA 10	2,00

Stufenholme



Länge mm	Traglast je Paar kg	Unterzüge je Paar Span / Stahl*	verzinkt		kunststoffbeschichtet	
			Bestell- Nr.	Preis	Bestell- Nr.	Preis
1400	600	2 / 1	SH 14	20,00	SHB 14	26,00
1800	600	3 / 2	SH 18	22,90	SHB 18	29,00
2200	600	3 / 2	SH 22	32,00	SHB 22	40,00
2600	490	4 / 3	SH 26	37,00	SHB 26	45,00

Die Holme sind mit einer 19 mm hohen Stufe für Einlegeböden versehen. Je nach Holmlänge ist zur Stabilisierung die angegebene Anzahl von Unterzügen erforderlich.

* benötigte Anzahl Unterzügen für Spanplatte oder Stahlpaneele


Unterzüge



Die Unterzüge werden in die Abkantung der Holmpaare eingeschoben und haben statische Funktion. Erforderliche Anzahl siehe Tabelle „Stufenholme“

Länge mm	verzinkt	
	Bestell- Nr.	Preis
650	VZ 65	2,00
800	VZ 80	3,00
1050	VZ 10	3,00

Distanzstück



Bei der Aufstellung von doppelten Regalreihen werden die Regale mit Distanzstücken in gleichmäßigem Abstand verbunden


Länge mm	verzinkt	
	Bestell- Nr.	Preis
100	D 100	9,00

Einlegeböden aus Spanplatte



Spanplatte V20/E1 19 mm stark, ohne Holme			
Breite mm	Tiefe mm	Bestell-Nr.	Preis
1400	650	HEB 1465	31,00
	800	HEB 1480	27,00
	1050	HEB 1411	36,00
1800	650	HEB 1865	27,00
	800	HEB 1880	34,00
	1050	HEB 1811	46,00
2200	650	HEB 2265	33,00
	800	HEB 2280	42,00
	1050	HEB 2211	56,00
2600 (2 × 1300)	650	HEB 2665	51,00
	800	HEB 2680	65,00
	1050	HEB 2611	85,00

Stahlpaneele, verzinkt

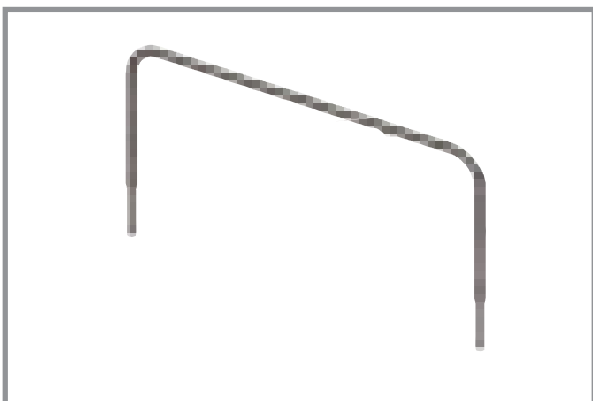


Breite mm	Tiefe mm	Bestell-Nr.	Preis
100	650	PA 65	3,00
	800	PA 80	3,00
	1050	PA 11	4,00

Anzahl der Stahlpaneele für die jeweilige Fachbreite:


14 bei 1400 mm, 18 bei 1800 mm, 22 bei 2200 mm und 26 bei 2600 mm

Trennbügel, verzinkt



Tiefe mm	Bügelhöhe mm	Bestell-Nr.	Preis
650	250	TB 6525	13,00
	500	TB 6550	16,00
	750	TB 6575	20,00
800	250	TB 8025	14,00
	500	TB 8050	16,00
	750	TB 8075	21,00
1050	250	TB 1125	15,00
	500	TB 1150	18,00
	750	TB 1175	21,00

Fachteilerstab



Stufenlos verstellbar, verzinkt, für die stehende Lagerung von Langmaterial. Einsatz nur in Verbindung mit Stufenholm

Abmessung 400 × 15 mm

Bestell-Nr.	Preis
FT 10	10,00

5 Weitspannregale

Serie EL



Entspricht den Richtlinien und Vorschriften der europäischen FEM 10.2.06 sowie den Eurocode III





Schraubbare Ständer:

- max. Belastung 4500 kg
- Flaschenprofil 50 × 50 × 1,5 mm mit 50-mm-Lochraster beschichtet in Standardfarbe RAL 5015, Himmelblau
- verzinkte Streben aus C-Profil, 25 × 15 mm
- verzinkte Fußplatten, 110 × 60 mm
- 3 Standardhöhen: 2000, 2500 und 3000 mm
- 4 Standardtiefen: 600, 800, 1000 und 1200 mm
- gleiche Ausführung wie die folgende Serie ES, daher damit beliebig kombinierbar bei Beachtung der jeweiligen Belastungsgrenzen.

Fachböden:

- Balkenprofile in Kastenform mit Stufenauflage, 65 × 36 × 1,2 mm, Standardfarbe RAL 7035, Lichtgrau
- Aufhängung mit 3 Haken, inkl. Sicherungsstifte
- Böden wahlweise aus Spanplatten natur, 19 mm oder verzinkten Stahlblech-Paneeelen, 0,5 mm stark, 100 und 125 mm breit
- Drahtgitterböden 1800 × 600/800 mm und 2250 × 600/800 mm einschließlich passender Balken als Zubehör lieferbar!
- 4 Standardbreiten: 1500, 1800, 2250 und 2500 mm (nutzbare Breite zwischen den Ständern)
- max. Fachlast je nach Ausführung (siehe Tabelle)

Auf Anfrage sind diese Regale auch in anderen Abmessungen und Farben lieferbar.



Kastenprofil-Holme mit Stufenauflage für Böden. Insbesondere bei eingelegten Spanplatten werden so die empfindlichen Kanten vor Beschädigung geschützt.

Die wahlweise lieferbaren Stahlblech-Paneele sind 100 und 125 mm breit und aus 0,5 mm starkem, verzinktem Stahlblech gefertigt.

mit Stufenholm		Fachböden mit Spanplatte		Grundregal		Anbauregal		Fachböden mit Stahlblechpaneelen		Grundregal		Anbauregal	
Höhe mm	Feldlast	Stück	Breite x Tiefe Fachlast	Bestell-Nr.	Preis	Bestell-Nr.	Preis	Stück	Breite x Tiefe mm	Bestell-Nr.	Preis	Bestell-Nr.	Preis
2000	4500	3	1500 x 600	EGLH 201	296,-	EALH 201	243,-	3	1500 x 600	EGLZ 201	389,-	EALZ 201	336,-
2500	4500	3		EGLH 301	320,-	EALH 301	255,-	3		EGLZ 301	413,-	EALZ 301	348,-
3000	4500	4		EGLH 401	401,-	EALH 401	327,-	4		EGLZ 401	526,-	EALZ 401	452,-
Zusatzboden mit Spanplatte:						EBLH 01	64,-	Zusatzboden mit Stahlpaneelen:				EBLZ 01	95,-
2000	4500	3	1500 x 800	EGLH 202	316,-	EALH 202	261,-	3	1500 x 800	EGLZ 202	426,-	EALZ 202	371,-
2500	4500	3		EGLH 302	340,-	EALH 302	273,-	3		EGLZ 302	450,-	EALZ 302	383,-
3000	4500	4		EGLH 402	431,-	EALH 402	353,-	4		EGLZ 402	577,-	EALZ 402	499,-
Zusatzboden mit Spanplatte:						EBLH 02	69,-	Zusatzboden mit Stahlpaneelen:				EBLZ 02	106,-
2000	4500	3	1500 x 1000	EGLH 203	338,-	EALH 203	280,-	3	1500 x 1000	EGLZ 203	470,-	EALZ 203	412,-
2500	4500	3		EGLH 303	357,-	EALH 303	290,-	3		EGLZ 303	488,-	EALZ 303	421,-
3000	4500	4		EGLH 403	453,-	EALH 403	375,-	4		EGLZ 403	628,-	EALZ 403	550,-
Zusatzboden mit Spanplatte:						EBLH 03	75,-	Zusatzboden mit Stahlpaneelen:				EBLZ 03	118,-
2000	4500	3	1500 x 1200	EGLH 204	413,-	EALH 204	344,-	3	1500 x 1200	EGLZ 204	566,-	EALZ 204	498,-
2500	4500	3		EGLH 304	441,-	EALH 304	368,-	3		EGLZ 304	594,-	EALZ 304	521,-
3000	4500	4		EGLH 404	559,-	EALH 404	476,-	4		EGLZ 404	763,-	EALZ 404	680,-
Zusatzboden mit Spanplatte:						EBLH 04	80,-	Zusatzboden mit Stahlpaneelen:				EBLZ 04	131,-
2000	4500	3	1800 x 600	EGLH 205	313,-	EALH 205	260,-	3	1800 x 600	EGLZ 205	419,-	EALZ 205	366,-
2500	4500	3		EGLH 305	337,-	EALH 305	272,-	3		EGLZ 305	444,-	EALZ 305	379,-
3000	4500	4		EGLH 405	424,-	EALH 405	350,-	4		EGLZ 405	566,-	EALZ 405	492,-
Zusatzboden mit Spanplatte:						EBLH 05	69,-	Zusatzboden mit Stahlpaneelen:				EBLZ 05	105,-
2000	4500	3	1800 x 800	EGLH 206	336,-	EALH 206	281,-	3	1800 x 800	EGLZ 206	462,-	EALZ 206	407,-
2500	4500	3		EGLH 306	360,-	EALH 306	294,-	3		EGLZ 306	486,-	EALZ 306	419,-
3000	4500	4		EGLH 406	458,-	EALH 406	380,-	4		EGLZ 406	626,-	EALZ 406	548,-
Zusatzboden mit Spanplatte:						EBLH 06	76,-	Zusatzboden mit Stahlpaneelen:				EBLZ 06	118,-
2000	4500	3	1800 x 1000	EGLH 207	362,-	EALH 207	304,-	3	1800 x 1000	EGLZ 207	512,-	EALZ 207	455,-
2500	4500	3		EGLH 307	380,-	EALH 307	313,-	3		EGLZ 307	531,-	EALZ 307	464,-
3000	4500	4		EGLH 407	484,-	EALH 407	406,-	4		EGLZ 407	685,-	EALZ 407	607,-
Zusatzboden mit Spanplatte:						EBLH 07	82,-	Zusatzboden mit Stahlpaneelen:				EBLZ 07	133,-
2000	4500	3	1800 x 1200	EGLH 208	440,-	EALH 208	371,-	3	1800 x 1200	EGLZ 208	616,-	EALZ 208	547,-
2500	4500	3		EGLH 308	468,-	EALH 308	395,-	3		EGLZ 308	644,-	EALZ 308	571,-
3000	4500	4		EGLH 408	595,-	EALH 408	512,-	4		EGLZ 408	829,-	EALZ 408	746,-
Zusatzboden mit Spanplatte:						EBLH 08	89,-	Zusatzboden mit Stahlpaneelen:				EBLZ 08	148,-
2000	4500	3	2250 x 600	EGLH 209	352,-	EALH 209	299,-	3	2250 x 600	EGLZ 209	492,-	EALZ 209	439,-
2500	4500	3		EGLH 309	377,-	EALH 309	312,-	3		EGLZ 309	516,-	EALZ 309	451,-
3000	4500	4		EGLH 409	477,-	EALH 409	403,-	4		EGLZ 409	663,-	EALZ 409	589,-
Zusatzboden mit Spanplatte:						EBLH 09	82,-	Zusatzboden mit Stahlpaneelen:				EBLZ 09	129,-
2000	4500	3	2250 x 800	EGLH 210	381,-	EALH 210	326,-	3	2250 x 800	EGLZ 210	546,-	EALZ 210	491,-
2500	4500	3		EGLH 310	405,-	EALH 310	338,-	3		EGLZ 310	570,-	EALZ 310	503,-
3000	4500	4		EGLH 410	517,-	EALH 410	439,-	4		EGLZ 410	737,-	EALZ 410	659,-
Zusatzboden mit Spanplatte:						EBLH 10	91,-	Zusatzboden mit Stahlpaneelen:				EBLZ 10	146,-
2000	4500	3	2250 x 1000	EGLH 211	430,-	EALH 211	372,-	3	2250 x 1000	EGLZ 211	628,-	EALZ 211	570,-
2500	4500	3		EGLH 311	457,-	EALH 311	391,-	3		EGLZ 311	655,-	EALZ 311	588,-
3000	4500	4		EGLH 411	587,-	EALH 411	509,-	4		EGLZ 411	851,-	EALZ 411	773,-
Zusatzboden mit Spanplatte:						EBLH 11	99,-	Zusatzboden mit Stahlpaneelen:				EBLZ 11	165,-
2000	4500	3	2250 x 1200	EGLH 212	494,-	EALH 212	426,-	3	2250 x 1200	EGLZ 212	724,-	EALZ 212	656,-
2500	4500	3		EGLH 312	523,-	EALH 312	449,-	3		EGLZ 312	752,-	EALZ 312	679,-
3000	4500	4		EGLH 412	667,-	EALH 412	584,-	4		EGLZ 412	974,-	EALZ 412	891,-
Zusatzboden mit Spanplatte:						EBLH 12	107,-	Zusatzboden mit Stahlpaneelen:				EBLZ 12	184,-
2000	4500	3	2500 x 600	EGLH 213	432,-	EALH 213	379,-	3	2500 x 600	EGLZ 213	587,-	EALZ 213	534,-
2500	4500	3		EGLH 313	456,-	EALH 313	391,-	3		EGLZ 313	612,-	EALZ 313	547,-
3000	4500	4		EGLH 413	583,-	EALH 413	509,-	4		EGLZ 413	790,-	EALZ 413	716,-
Zusatzboden mit Spanplatte:						EBLH 13	109,-	Zusatzboden mit Stahlpaneelen:				EBLZ 13	161,-
2000	4500	3	2500 x 800	EGLH 214	462,-	EALH 214	408,-	3	2500 x 800	EGLZ 214	646,-	EALZ 214	591,-
2500	4500	3		EGLH 314	487,-	EALH 314	420,-	3		EGLZ 314	670,-	EALZ 314	603,-
3000	4500	4		EGLH 414	627,-	EALH 414	549,-	4		EGLZ 414	871,-	EALZ 414	793,-
Zusatzboden mit Spanplatte:						EBLH 14	118,-	Zusatzboden mit Stahlpaneelen:				EBLZ 14	179,-
2000	4500	3	2500 x 1000	EGLH 215	497,-	EALH 215	439,-	3	2500 x 1000	EGLZ 215	716,-	EALZ 215	658,-
2500	4500	3		EGLH 315	515,-	EALH 315	448,-	3		EGLZ 315	734,-	EALZ 315	667,-
3000	4500	4		EGLH 415	664,-	EALH 415	586,-	4		EGLZ 415	956,-	EALZ 415	878,-
Zusatzboden mit Spanplatte:						EBLH 15	127,-	Zusatzboden mit Stahlpaneelen:				EBLZ 15	200,-
2000	4500	3	2500 x 1200	EGLH 216	545,-	EALH 216	477,-	3	2500 x 1200	EGLZ 216	801,-	EALZ 216	733,-
2500	4500	3		EGLH 316	555,-	EALH 316	482,-	3		EGLZ 316	811,-	EALZ 316	738,-
3000	4500	4		EGLH 416	711,-	EALH 416	628,-	4		EGLZ 416	1.052,-	EALZ 416	969,-
Zusatzboden mit Spanplatte:						EBLH 16	137,-	Zusatzboden mit Stahlpaneelen:				EBLZ 16	222,-

5 Weitspannregale

Serie ES



Entspricht den Richtlinien und Vorschriften der europäischen FEM 10.2.06 sowie den Eurocode III




Schraubbare Ständer:

- max. Belastung 4500 kg
- Flaschenprofil 50 × 50 × 1,5 mm mit 50-mm-Lochraster beschichtet in Standardfarbe RAL 5015, Himmelblau
- verzinkte Streben aus C-Profil, 25 × 15 mm
- verzinkte Fußplatten, 110 × 60 mm
- 3 Standardhöhen: 2000, 2500 und 3000 mm
- 4 Standardtiefen: 600, 800, 1000 und 1200 mm
- gleiche Ausführung wie die vorhergehende Serie EL, daher damit beliebig kombinierbar bei Beachtung der jeweiligen Belastungsgrenzen.

Fachböden:

- Balkenprofile in Z-Form, 1,5 mm stark
- beschichtet in Standardfarbe RAL 7035, Lichtgrau
- Aufhängung mit 3 Haken, inkl. Sicherungsstifte
- Böden wahlweise aus Spanplatten natur, 19 mm oder verzinkten Stahlblech-Paneelen, 0,5 mm stark, 100 und 125 mm breit
- 4 Standardbreiten: 1500, 1800, 2250 und 2500 mm (nutzbare Breite zwischen den Ständern)
- max. Fachlast je nach Ausführung (siehe Tabelle)

Auf Anfrage sind diese Regale auch in anderen Abmessungen und Farben lieferbar.



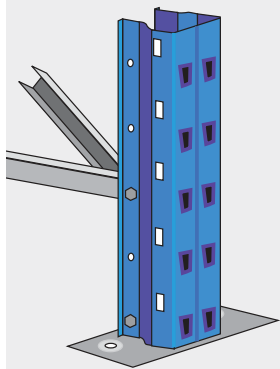
Z-Profil-Holme mit Stufenauflage für Böden. Insbesondere bei eingelegten Spanplatten werden so die empfindlichen Kanten vor Beschädigung geschützt.

Die wahlweise lieferbaren Stahlblech-Paneele sind 100 und 125 mm breit und aus 0,5 mm starkem, verzinktem Stahlblech gefertigt.

mit Z-Profil-Holm		Fachböden mit Spanplatte		Grundregal		Anbauregal		Fachböden mit Stahlblechpaneelen		Grundregal		Anbauregal	
Höhe mm	Feldlast	Stück	Breite x Tiefe Fachlast	Bestell-Nr.	Preis	Bestell-Nr.	Preis	Stück	Breite x Tiefe mm	Bestell-Nr.	Preis	Bestell-Nr.	Preis
2000	4500	3	1500 x 600	EGSH 201	347,-	EASH 201	294,-	3	1500 x 600	EGSZ 201	441,-	EASZ 201	388,-
2500	4500	3		EGSH 301	372,-	EASH 301	306,-	3		EGSZ 301	465,-	EASZ 301	400,-
3000	4500	4		EGSH 401	470,-	EASH 401	396,-	4		EGSZ 401	595,-	EASZ 401	520,-
Zusatzboden mit Spanplatte:						EBSH 01	81,-	Zusatzboden mit Stahlpaneelen:				EBSZ 01	112,-
2000	4500	3	1500 x 800	EGSH 202	367,-	EASH 202	313,-	3	1500 x 800	EGSZ 202	477,-	EASZ 202	422,-
2500	4500	3		EGSH 302	392,-	EASH 302	325,-	3		EGSZ 302	501,-	EASZ 302	435,-
3000	4500	4		EGSH 402	499,-	EASH 402	421,-	4		EGSZ 402	646,-	EASZ 402	568,-
Zusatzboden mit Spanplatte:						EBSH 02	86,-	Zusatzboden mit Stahlpaneelen:				EBSZ 02	123,-
2000	4500	3	1500 x 1000	EGSH 203	390,-	EASH 203	332,-	3	1500 x 1000	EGSZ 203	521,-	EASZ 203	464,-
2500	4500	3		EGSH 303	408,-	EASH 303	341,-	3		EGSZ 303	540,-	EASZ 303	473,-
3000	4500	4		EGSH 403	521,-	EASH 403	443,-	4		EGSZ 403	697,-	EASZ 403	619,-
Zusatzboden mit Spanplatte:						EBSH 03	92,-	Zusatzboden mit Stahlpaneelen:				EBSZ 03	136,-
2000	4500	3	1500 x 1200	EGSH 204	464,-	EASH 204	396,-	3	1500 x 1200	EGSZ 204	617,-	EASZ 204	549,-
2500	4500	3		EGSH 304	493,-	EASH 304	419,-	3		EGSZ 304	646,-	EASZ 304	573,-
3000	4500	4		EGSH 404	628,-	EASH 404	544,-	4		EGSZ 404	832,-	EASZ 404	748,-
Zusatzboden mit Spanplatte:						EBSH 04	97,-	Zusatzboden mit Stahlpaneelen:				EBSZ 04	148,-
2000	4500	3	1800 x 600	EGSH 205	375,-	EASH 205	322,-	3	1800 x 600	EGSZ 205	481,-	EASZ 205	428,-
2500	4500	3		EGSH 305	399,-	EASH 305	334,-	3		EGSZ 305	506,-	EASZ 305	441,-
3000	4500	4		EGSH 405	507,-	EASH 405	433,-	4		EGSZ 405	649,-	EASZ 405	575,-
Zusatzboden mit Spanplatte:						EBSH 05	90,-	Zusatzboden mit Stahlpaneelen:				EBSZ 05	125,-
2000	4500	3	1800 x 800	EGSH 206	398,-	EASH 206	343,-	3	1800 x 800	EGSZ 206	524,-	EASZ 206	469,-
2500	4500	3		EGSH 306	422,-	EASH 306	356,-	3		EGSZ 306	548,-	EASZ 306	481,-
3000	4500	4		EGSH 406	540,-	EASH 406	463,-	4		EGSZ 406	708,-	EASZ 406	630,-
Zusatzboden mit Spanplatte:						EBSH 06	97,-	Zusatzboden mit Stahlpaneelen:				EBSZ 06	139,-
2000	4500	3	1800 x 1000	EGSH 207	424,-	EASH 207	366,-	3	1800 x 1000	EGSZ 207	574,-	EASZ 207	517,-
2500	4500	3		EGSH 307	442,-	EASH 307	375,-	3		EGSZ 307	593,-	EASZ 307	526,-
3000	4500	4		EGSH 407	567,-	EASH 407	489,-	4		EGSZ 407	767,-	EASZ 407	690,-
Zusatzboden mit Spanplatte:						EBSH 07	103,-	Zusatzboden mit Stahlpaneelen:				EBSZ 07	153,-
2000	4500	3	1800 x 1200	EGSH 208	502,-	EASH 208	433,-	3	1800 x 1200	EGSZ 208	678,-	EASZ 208	609,-
2500	4500	3		EGSH 308	530,-	EASH 308	457,-	3		EGSZ 308	706,-	EASZ 308	633,-
3000	4500	4		EGSH 408	677,-	EASH 408	594,-	4		EGSZ 408	912,-	EASZ 408	829,-
Zusatzboden mit Spanplatte:						EBSH 08	110,-	Zusatzboden mit Stahlpaneelen:				EBSZ 08	168,-
2000	4500	3	2250 x 600	EGSH 209	425,-	EASH 209	372,-	3	2250 x 600	EGSZ 209	565,-	EASZ 209	512,-
2500	4500	3		EGSH 309	450,-	EASH 309	384,-	3		EGSZ 309	589,-	EASZ 309	524,-
3000	4500	4		EGSH 409	574,-	EASH 409	500,-	4		EGSZ 409	760,-	EASZ 409	686,-
Zusatzboden mit Spanplatte:						EBSH 09	107,-	Zusatzboden mit Stahlpaneelen:				EBSZ 09	153,-
2000	4500	3	2250 x 800	EGSH 210	454,-	EASH 210	399,-	3	2250 x 800	EGSZ 210	618,-	EASZ 210	563,-
2500	4500	3		EGSH 310	478,-	EASH 310	411,-	3		EGSZ 310	643,-	EASZ 310	576,-
3000	4500	4		EGSH 410	614,-	EASH 410	536,-	4		EGSZ 410	834,-	EASZ 410	756,-
Zusatzboden mit Spanplatte:						EBSH 10	115,-	Zusatzboden mit Stahlpaneelen:				EBSZ 10	170,-
2000	4500	3	2250 x 1000	EGSH 211	503,-	EASH 211	445,-	3	2250 x 1000	EGSZ 211	700,-	EASZ 211	643,-
2500	4500	3		EGSH 311	530,-	EASH 311	463,-	3		EGSZ 311	728,-	EASZ 311	661,-
3000	4500	4		EGSH 411	684,-	EASH 411	606,-	4		EGSZ 411	948,-	EASZ 411	870,-
Zusatzboden mit Spanplatte:						EBSH 11	123,-	Zusatzboden mit Stahlpaneelen:				EBSZ 11	189,-
2000	4500	3	2250 x 1200	EGSH 212	567,-	EASH 212	499,-	3	2250 x 1200	EGSZ 212	797,-	EASZ 212	728,-
2500	4500	3		EGSH 312	596,-	EASH 312	522,-	3		EGSZ 312	825,-	EASZ 312	752,-
3000	4500	4		EGSH 412	765,-	EASH 412	681,-	4		EGSZ 412	1.071,-	EASZ 412	988,-
Zusatzboden mit Spanplatte:						EBSH 12	132,-	Zusatzboden mit Stahlpaneelen:				EBSZ 12	208,-
2000	4500	3	2500 x 600	EGSH 213	510,-	EASH 213	456,-	3	2500 x 600	EGSZ 213	666,-	EASZ 213	613,-
2500	4500	3		EGSH 313	534,-	EASH 313	468,-	3		EGSZ 313	691,-	EASZ 313	625,-
3000	4500	4		EGSH 413	687,-	EASH 413	612,-	4		EGSZ 413	896,-	EASZ 413	821,-
Zusatzboden mit Spanplatte:						EBSH 13	134,-	Zusatzboden mit Stahlpaneelen:				EBSZ 13	187,-
2000	4500	3	2500 x 800	EGSH 214	541,-	EASH 214	486,-	3	2500 x 800	EGSZ 214	726,-	EASZ 214	670,-
2500	4500	3		EGSH 314	565,-	EASH 314	498,-	3		EGSZ 314	750,-	EASZ 314	683,-
3000	4500	4		EGSH 414	731,-	EASH 414	652,-	4		EGSZ 414	977,-	EASZ 414	899,-
Zusatzboden mit Spanplatte:						EBSH 14	144,-	Zusatzboden mit Stahlpaneelen:				EBSZ 14	205,-
2000	4500	3	2500 x 1000	EGSH 215	575,-	EASH 215	516,-	3	2500 x 1000	EGSZ 215	796,-	EASZ 215	738,-
2500	4500	3		EGSH 315	597,-	EASH 315	527,-	3		EGSZ 315	818,-	EASZ 315	749,-
3000	4500	4		EGSH 415	771,-	EASH 415	691,-	4		EGSZ 415	1.066,-	EASZ 415	986,-
Zusatzboden mit Spanplatte:						EBSH 15	153,-	Zusatzboden mit Stahlpaneelen:				EBSZ 15	227,-
2000	4500	3	2500 x 1200	EGSH 216	614,-	EASH 216	550,-	3	2500 x 1200	EGSZ 216	873,-	EASZ 216	808,-
2500	4500	3		EGSH 316	634,-	EASH 316	560,-	3		EGSZ 316	892,-	EASZ 316	818,-
3000	4500	4		EGSH 416	816,-	EASH 416	732,-	4		EGSZ 416	1.160,-	EASZ 416	1.076,-
Zusatzboden mit Spanplatte:						EBSH 16	162,-	Zusatzboden mit Stahlpaneelen:				EBSZ 16	248,-

5 Weitspannregale

Einzelteile und Zubehör



Rahmen

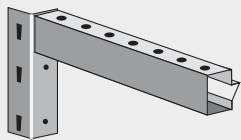
bestehend aus

- Stützen, standardmäßig beschichtet in RAL 5015, Himmelblau
- verzinkten Traversen und Diagonalverbänden
- Fußplatten mit 13-mm-Löchern zur Bodenverankerung

Die Lieferung erfolgt zerlegt, die Montage erfolgt mit M 8-Schrauben. Die Rahmen mit 400 mm Tiefe sind in Kombination mit den Reifenbalken für den Aufbau von Reifenregalen vorgesehen.

Rahmen, schraubbar

Höhe mm	Tiefe mm	Feldlast kg	Bestell-Nr.	Preis
2000	400	4500	ERA 2004	52,00
	600	4500	ERA 2006	54,00
	800	4500	ERA 2008	56,00
	1000	4500	ERA 2010	59,00
	1200	4500	ERA 2012	65,00
2500	600	4500	ERA 2506	66,00
	800	4500	ERA 2508	68,00
	1000	4500	ERA 2510	70,00
	1200	4500	ERA 2512	75,00
3000	600	4500	ERA 3006	76,00
	800	4500	ERA 3008	79,00
	1000	4500	ERA 3010	81,00
	1200	4500	ERA 3012	85,00

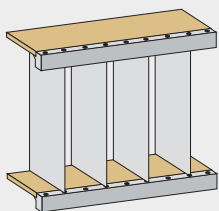


Stufenbalken, gelocht

Diese Balken sind zur Aufnahme von Zubehör im Abstand von 50 mm mit Lochungen versehen. Dadurch reduziert sich jedoch die Belastbarkeit.

Stufenbalken, gelocht

Länge mm	Fachlast / Paar kg	Bestell-Nr.	Preis
2000	506	ESH 1800	33,90
2250	452	ESH 2250	40,10

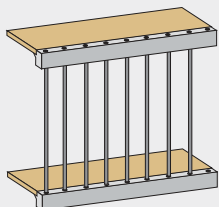


Vertikale Fachtrenner

Mit den Fachtrennern aus Stahlblech lassen sich Regalfächer zur optimalen Nutzung unterteilen.

Vertikale Fachtrenner aus Stahlblech

Tiefe mm	Fachhöhe mm	Bestell-Nr.	Preis
600	340	VTB 0634	30,00
	440	VTB 0644	39,00
	540	VTB 0654	47,00
	740	VTB 0674	55,00
800	340	VTB 0834	38,00
	440	VTB 0844	48,00
	540	VTB 0854	59,00
	740	VTB 0874	70,00
1000	340	VTB 1034	45,00
	440	VTB 1044	58,00
	540	VTB 1054	72,00
	740	VTB 1074	85,00
1200	340	VTB 1234	52,00
	440	VTB 1244	68,00
	540	VTB 1254	84,00
	740	VTB 1274	100,00

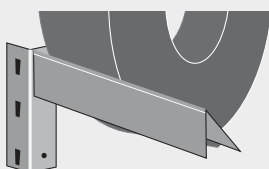


Drahtfachtrenner

Die Drahtfachtrenner sind auch als Fachrückwände und Durchschub-sicherung einzusetzen.

Drahtfachtrenner

Fachhöhe mm	Bestell-Nr.	Preis
340	VD 34	2,00
440	VD 44	2,00
540	VD 54	2,00
740	VD 74	3,00



Reifenbalken

mit abgeschrägter Auflagefläche, in Kombination mit 400 mm-Ständern zur Lagerung von Autoreifen

Reifenbalken

Länge mm	Fachlast / Paar kg	Bestell-Nr.	Preis
1800	240	ERH 1800	30,60
2250	180	ERH 2250	37,30

Sicherungsstifte

verhindern das versehentliche Ausheben der Balken

Sicherungsstifte

Bestell-Nr.	ESS 10	Preis	1,00
-------------	--------	-------	------



**Unser Angebot:
Weitspannregal mit 3900 kg Feldlast**

H x L x T: 2000 x 5580 x 600 mm
Mit 3 Lagerebenen aus Spanplatte je Feld
Fachlast jeweils 550 kg
Stützrahmen verzinkt, Traversen beschichtet
in RAL 5010, Enzianblau

Bestell-Nr. WHS 27

€ 779,-

Zusätzliche Lagerebene, 500 kg Traglast
2 Traversen mit Spanplatteneinlegeboden

Bestell-Nr. ZHB 2760

€ 154,-

5 Weitspannregale Serie WS


Feldlast bis 6000 kg




- Regale für unpalettierte Ware
- konstruiert für leichte und schnelle Montage
- alle Teile werden zusammengesteckt
- bestehend aus Stützrahmen, Längstraversen und Einlegeböden
- 2 Stützrahmen und mindestens 2 Paar Längstraversen bilden ein Grundregal, das dann durch eine unbegrenzte Anzahl von Anbauregale verlängert werden kann
- die Fachebenen sind im Raster von 50 mm verstellbar, sie schließen mit den Traversen bündig ab
- eine Aufbauanleitung wird mitgeliefert
- Rahmen verzinkt, Traversen beschichtet in RAL 5010, Enzianblau
- Fachböden wahlweise aus Spanplatte oder Stahleinlegeböden




Stützrahmen mit hoher Traglast, Breite 60 mm, verzinkt, Lieferung standardmäßig unmontiert




Traversen kunststoffbeschichtet in RAL 5010, Enzianblau. Leichte Montage - sichere Verbindung



Spanplattenböden 22 mm stark, Güte V20E1, mit glanzverzinkten Unterzügen, Fachlast max. 550 kg



Fachebenen mit Stahleinlegeböden, glanzverzinkte Einzelelemente, Fachlast max. 700 kg



Weitspannregale Serie WS

Feldlast bis 6000 kg





5

Weitspannregale in 2 Ausführungen:

Hochwertige Fachebenen mit Spanplattenböden sind die kosteneffizienteste Ausführung. Dabei sind Fachlasten von max. 550 kg möglich. Die Spanplatten sind 22 mm stark, mit der Güte V20E1.

Fachebenen mit Stahleinlegeböden als sehr hochwertige Ausführung erlauben Fachlasten bis max. 700 kg. Die Einzelsegmente sind aus glanzverzinktem Stahl.

Spanplatten und Einlegesegmente sind mit der Oberkante der Traversen bündig, dadurch sind die Kanten wie auch das Lagergut gegen Beschädigung geschützt

Ausführung		Fachböden Spanplatte		Grundregal		Anbauregal		Fachböden Stahlpaneele		Grundregal		Anbauregal	
Höhe mm	Anzahl Böden	Feldlast	Breite x Tiefe Fachlast	Bestell-Nr.	Preis	Bestell-Nr.	Preis	Feldlast	Breite x Tiefe mm	Bestell-Nr.	Preis	Bestell-Nr.	Preis
													

Weitspannregale mit Fachbreite 1350 mm

2000	3	1200	1350 x 600	WHG 1361	422,-	WHA 1361	353,-	1200	1350 x 600	WG 1361	507,-	WA 1361	430,-
2500	4	1600	400 kg	WHG 1362	536,-	WHA 1362	460,-	1600	400 kg	WG 1362	660,-	WA 1362	564,-
				Zusatzboden:		ZHB 1360	100,-			Zusatzboden:		ZB 1360	118,-
2000	3	1200	1350 x 800	WHG 1381	444,-	WHA 1381	376,-	1200	1350 x 800	WG 1381	560,-	WA 1381	478,-
2500	4	1600	400 kg	WHG 1382	567,-	WHA 1382	487,-	1600	400 kg	WG 1382	724,-	WA 1382	626,-
				Zusatzboden:		ZHB 1380	105,-			Zusatzboden:		ZB 1380	136,-
2000	3	1200	1350 x 1100	WHG 1311	471,-	WHA 1311	399,-	1200	1350 x 1100	WG 1311	658,-	WA 1311	569,-
2500	4	1600	400 kg	WHG 1312	602,-	WHA 1312	520,-	1600	400 kg	WG 1312	844,-	WA 1312	743,-
				Zusatzboden:		ZHB 1311	113,-			Zusatzboden:		ZB 1311	165,-

Weitspannregale mit Fachbreite 1800 mm

2000	3	1500	1800 x 600	WHG 1761	496,-	WHA 1761	430,-	1500	1800 x 600	WG 1761	602,-	WA 1761	526,-
2500	4	2200	500 kg	WHG 1762	635,-	WHA 1762	559,-	2000	500 kg	WG 1762	788,-	WA 1762	693,-
				Zusatzboden:		ZHB 1760	126,-			Zusatzboden:		ZB 1760	153,-
2000	3	1500	1800 x 800	WHG 1781	512,-	WHA 1781	443,-	1500	1800 x 800	WG 1781	669,-	WA 1781	585,-
2500	4	2200	500 kg	WHG 1782	657,-	WHA 1782	578,-	2000	500 kg	WG 1782	866,-	WA 1782	768,-
				Zusatzboden:		ZHB 1780	129,-			Zusatzboden:		ZB 1780	173,-
2000	3	1500	1800 x 1100	WHG 1711	557,-	WHA 1711	485,-	1500	1800 x 1100	WG 1711	797,-	WA 1711	708,-
2500	4	2200	500 kg	WHG 1712	717,-	WHA 1712	582,-	2000	500 kg	WG 1712	1.028,-	WA 1712	928,-
				Zusatzboden:		ZHB 1711	142,-			Zusatzboden:		ZB 1711	211,-

Weitspannregale mit Fachbreite 2200 mm

2000	3	1650	2200 x 600	WHG 2061	550,-	WHA 2061	483,-	1650	2200 x 600	WG 2061	702,-	WA 2061	626,-
2500	4	2200	550 kg	WHG 2062	707,-	WHA 2062	631,-	2200	550 kg	WG 2062	920,-	WA 2062	825,-
				Zusatzboden:		ZHB 2060	144,-			Zusatzboden:		ZB 2060	187,-
2000	3	1650	2200 x 800	WHG 2081	580,-	WHA 2081	511,-	1650	2200 x 800	WG 2081	753,-	WA 2081	671,-
2500	4	2200	550 kg	WHG 2082	747,-	WHA 2082	669,-	2200	550 kg	WG 2082	980,-	WA 2082	880,-
				Zusatzboden:		ZHB 2080	151,-			Zusatzboden:		ZB 2080	202,-
2000	3	1650	2200 x 1100	WHG 2011	629,-	WHA 2011	556,-	1650	2200 x 1100	WG 2011	929,-	WA 2011	839,-
2500	4	2200	550 kg	WHG 2012	811,-	WHA 2012	728,-	2200	550 kg	WG 2012	1.205,-	WA 2012	1.104,-
				Zusatzboden:		ZHB 2011	167,-			Zusatzboden:		ZB 2011	257,-

Weitspannregale mit Fachbreite 2700 mm

2000	3	1500	2700 x 600	WHG 2761	578,-	WHA 2761	512,-	2100	2700 x 600	WG 2761	848,-	WA 2761	771,-
2500	4	2000	500 kg	WHG 2762	745,-	WHA 2762	670,-	2800	700 kg	WG 2762	1.114,-	WA 2762	1.020,-
				Zusatzboden:		ZHB 2760	154,-			Zusatzboden:		ZB 2760	235,-
2000	3	1500	2700 x 800	WHG 2781	611,-	WHA 2781	544,-	2100	2700 x 800	WG 2781	935,-	WA 2781	851,-
2500	4	2000	500 kg	WHG 2782	790,-	WHA 2782	707,-	2800	700 kg	WG 2782	1.222,-	WA 2782	1.123,-
				Zusatzboden:		ZHB 2780	163,-			Zusatzboden:		ZB 2780	265,-
2000	3	1500	2700 x 1100	WHG 2711	664,-	WHA 2711	589,-	2100	2700 x 1100	WG 2711	1.131,-	WA 2711	1.043,-
2500	4	2000	500 kg	WHG 2712	859,-	WHA 2712	776,-	2800	700 kg	WG 2712	1.474,-	WA 2712	1.373,-
				Zusatzboden:		ZHB 2711	179,-			Zusatzboden:		ZB 2711	327,-

Planungsmaße:

Breite Grundregal = Fachbreite + 120 mm

Breite Anbauregal = Fachbreite + 60 mm

5 Palettenregal-Angebot für mehr Platz in Lager und Versand



Komplett-Angebot

bestehend aus:
1 Grundregal und 1 Anbauregal
mit jeweils 3 Lagerebenen

Bestell-Nr. PRK 2350

€ **998,-**



Palettenregale

Die Abmessungen orientieren sich am EURO-Palettenmaß 1200 × 800 mm. Dabei besteht direkter Zugriff auf jede einzelne Palette. Regaltiefe bei Einfachregalen ca. 1100 mm, bei Doppelregalen 2500 mm, 2 × 1100 mm + 300 mm Distanzstück.

- Ständer im Abstand von 50 mm gelocht
- Holme aus gesickten Kastenprofilen mit angeschweißten Agraffen und Sicherungen
- Komplett-Angebot bestehend aus Grund- und Anbaufeld, mit weiteren Anbauregalen unbeschränkt ausbaufähig
- Gesamtmaße H × B × T: 3500 × 5665 × 1100 mm
- Bodenlagerung + 3 Lagerebenen
- Fachlast 3000 kg (3 Paletten)
- Max. Palettengewicht 1000 kg

Die Fachlasten gelten bei gleichmäßiger Lastverteilung.

Lieferumfang:

3 Ständer Höhe 3500 mm
12 Holme Breite 2700 mm
4 Rammschutzecken
sowie Befestigungsmaterial

Farbe Ständer: RAL 5019, Capriblau
Farbe Holme: RAL 2004, Reinorange



	Grundregal	Anbauregal
Anzahl Ständer	2	1
Höhe mm	3500	3500
Anzahl Holme	6	6
Länge mm	2700	2700
Bestell-Nr.	PRG 1350	PRA 1350
Preis	649,-	489,-



- Statische Nachweisführung auf Grundlage der strengen Richtlinie DIN EN 15512
- Stützrahmen wahlweise verzinkt oder kunststoffbeschichtet in RAL 5010, Enzianblau, Ausfächung immer verzinkt, Längstraversen kunststoffbeschichtet in RAL 2001, Rotorange



Palettenregale entsprechen den heutigen Anforderungen an ein stabiles und verlässliches Regalsystem bei überzeugendem Preis-Leistungs-Verhältnis.

- Standard-Rahmenhöhen von 2200 mm bis 5500 mm, Standard-Traversenlängen von 1800 mm bis 3600 mm
- Fachlasten bis 5500 kg, Feldlasten bis 14060 kg, Traversen im Raster von 50 mm verstellbar
- Gütezeichen RAL-RG 614 für gleichbleibend einwandfreie Qualität durch regelmäßige Kontrollen

Planungshinweis:

bei Profil 85/20:

Grundregal = Nennlänge + 170 mm

Anbauregal = Nennlänge + 85 mm

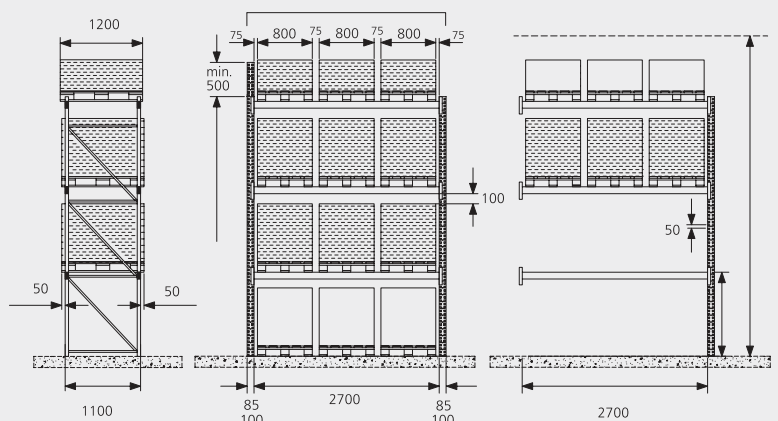
bei Profil 100/20:

Grundregal = Nennlänge + 200 mm

Anbauregal = Nennlänge + 100 mm

Wichtig:

Sämtliche Feldlastangaben beziehen sich immer auf ein Palettenregal, das aus mindestens 1 Grund- und 3 Anbaufeldern bei mindestens 2 Traversenpaaren (= Lagerebenen) besteht.

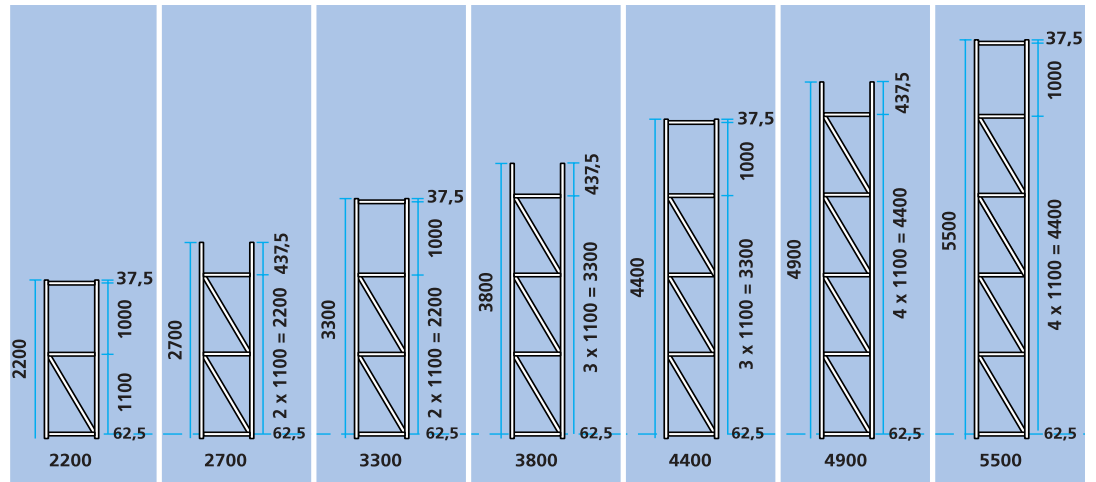


5 Palettenregale

Stützrahmen

Stützrahmen:

- wahlweise zerlegt oder fertig montiert
- Profile verzinkt oder kunststoffbeschichtet in RAL 5010, Enzianblau



Typ 85/20

verzinkt	Tiefe	zerlegt	MR 2080	MR 2580	MR 3080	MR 3580	MR 4080	MR 4580	MR 5080
			800 mm	84,-	101,-	119,-	137,-	156,-	172,-
	1100 mm	zerlegt	MR 2010	MR 2510	MR 3010	MR 3510	MR 4010	MR 4510	MR 5010
		montiert	MM 2010	MM 2510	MM 3010	MM 3510	MM 4010	MM 4510	MM 5010
beschichtet RAL 5010, Enzianblau Ausfärbung verzinkt	800 mm	zerlegt	MR 2081	MR 2581	MR 3081	MR 3581	MR 4081	MR 4581	MR 5081
		montiert	MM 2081	MM 2581	MM 3081	MM 3581	MM 4081	MM 4581	MM 5081
	1100 mm	zerlegt	MR 2011	MR 2511	MR 3011	MR 3511	MR 4011	MR 4511	MR 5011
		montiert	MM 2011	MM 2511	MM 3011	MM 3511	MM 4011	MM 4511	MM 5011

Typ 100/20

verzinkt	Tiefe	zerlegt	MRS 2082	MRS 2582	MRS 3082	MRS 3582	MRS 4082	MRS 4582	MRS 5082
			800 mm	91,-	110,-	130,-	149,-	170,-	189,-
	1100 mm	zerlegt	MRS 2012	MRS 2512	MRS 3012	MRS 3512	MRS 4012	MRS 4512	MRS 5012
		montiert	MMS 2012	MMS 2512	MMS 3012	MMS 3512	MMS 4012	MMS 4512	MMS 5012
beschichtet RAL 5010, Enzianblau Ausfärbung verzinkt	800 mm	zerlegt	MRS 2083	MRS 2583	MRS 3083	MRS 3583	MRS 4083	MRS 4583	MRS 5083
		montiert	MMS 2083	MMS 2583	MMS 3083	MMS 3583	MMS 4083	MMS 4583	MMS 5083
	1100 mm	zerlegt	MRS 2013	MRS 2513	MRS 3013	MRS 3513	MRS 4013	MRS 4513	MRS 5013
		montiert	MMS 2013	MMS 2513	MMS 3013	MMS 3513	MMS 4013	MMS 4513	MMS 5013

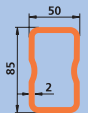
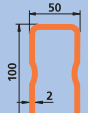
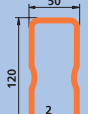
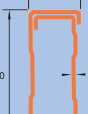
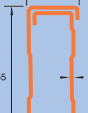
Feldlasten		Längstraversen: für Fachbreite < 2700 mm					für 2700 - 3600 mm		
Stützrahmen	Fachhöhe mm	85/20 kg	100/20 kg	120/20 kg	140/15 kg	155/17 kg	120/20 kg	140/15 kg	155/17 kg
SR 85/20	1000	9700	9700	10000	10000	10000	9100	9300	9900
	1500	8900	8950	9200	9200	9250	8300	8800	9150
	2000	7950	8250	8600	8700	8750	7800	8500	8650
SR 100/20	1000	13600	13300	13650	14000	14000	12600	12800	13000
	1500	12100	12450	12800	13200	13200	11900	12250	12500
	2000	10400	11250	12000	12200	12200	10850	11600	11950

Die Angaben beziehen sich auf Regale mit:

- max. Höhe von 8 Metern (oberster Holm)
- mindestens 4 Felder
- mindestens 3 Längstraversen-Ebenen
- gleichmäßig verteilter Last
- für Fachbreiten < 2700 mm bzw. 2700 - 3600 mm

Längstraversen


Traglastangaben für gleichmäßig verteilte Last und Fachhöhe 1500 mm

	Länge	max. Belastung/Paar mit Stützrahmen 85/20	max. Belastung/Paar mit Stützrahmen 100/20	Bestell-Nr.	Preis / Paar
	mm	kg	kg		
 HN 85/20	1825	2700	2750	MT 1895	79,00
	2225	2300	2300	MT 2295	89,00
	2700	1750	1800	MT 2791	98,00
	3300	---	---	---	---
	3600	---	---	---	---
 HN 100/20	1825	3350	3400	MT 1815	85,00
	2225	---	---	---	---
	2700	2400	2450	MT 2710	105,00
	3300	---	---	---	---
	3600	---	---	---	---
 HN 120/20	1825	---	---	---	---
	2225	3500	3500	MT 2815	102,00
	2700	3000	3000	MT 2711	114,00
	3300	---	---	---	---
	3600	---	---	---	---
 HS 140/15	1825	---	---	---	---
	2225	---	---	---	---
	2700	4050	4400	MT 2714	138,00
	3300	3400	3750	MT 3314	182,00
	3600	3100	3450	MT 3614	192,00
 HS 155/17	1825	---	---	---	---
	2225	---	---	---	---
	2700	5250	5500	MT 2715	161,00
	3300	4350	4700	MT 3315	204,00
	3600	4000	4350	MT 3615	216,00


Zubehör



1 Durchschub-Sicherung
verzinkt, für 50 mm Paletten-Überstand



2 Tiefenauflagen
kunststoffbeschichtet in RAL 2001, Rotorange



3 Distanzstück, verzinkt



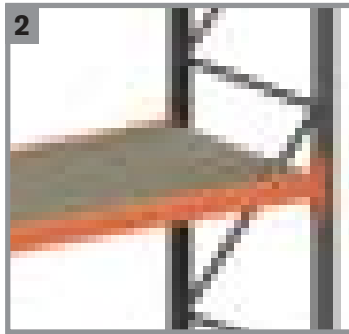
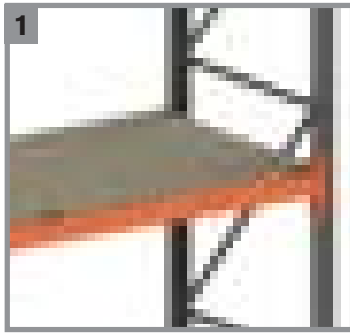
Bei Aufbau von Doppelregalen erforderlich, Mindestabstand zwischen den Rahmen 100 mm

Länge mm	Bestell-Nr.	Preis
100	MTD 4	2,00
200	MTD 6	2,00

4 Anfahrtschutz
inkl. 4 Schraubanker

Länge mm	Bestell-Nr.	Preis	Rahmentiefe mm	Traglast / Paar kg	Bestell-Nr.	Preis pro Stück	Bestell-Nr.	Preis
1825	MTD 1	22,00	800 1100	1100 1100	MTS 31 MTS 41	14,00 19,00	MTS 1	35,00
2225	MTD 2	25,00						
2700	MTD 3	29,00						

5 Palettenregale Zubehör



1 Holz-Einlegeboden mit Z-Blech
Spanplatte 30 mm, Oberfläche natur

Feldtiefe mm	Feldlänge mm	Fachlast kg	Bestell-Nr.	Preis
800	1825	957	HBZ 184	70,00
	2225	1170	HBZ 224	86,00
	2700	1436	HBZ 278	102,00
	3300	1755	HBZ 338	125,00
	3600	1915	HBZ 368	131,00
1100	1825	426	HBZ 185	95,00
	2225	520	HBZ 225	116,00
	2700	639	HBZ 271	139,00
	3300	780	HBZ 331	171,00
	3600	851	HBZ 361	186,00

1 Holz-Einlegeboden mit Z-Blech
Spanplatte 38 mm, Oberfläche natur

Feldtiefe mm	Feldlänge mm	Fachlast kg	Bestell-Nr.	Preis
800	1825	1406	HBZ 186	71,00
	2225	1718	HBZ 226	87,00
	2700	2109	HBZ 279	104,00
	3300	2577	HBZ 339	128,00
	3600	2811	HBZ 369	139,00
1100	1825	706	HBZ 187	98,00
	2225	863	HBZ 227	120,00
	2700	1059	HBZ 272	136,00
	3300	1295	HBZ 332	174,00
	3600	1413	HBZ 362	157,00

2 Holzboden mit abgesetzter Tiefenauflage
Spanplatte 19 mm, Oberfläche natur

Feldtiefe mm	Feldlänge mm	Fachlast kg	Bestell-Nr.	Preis
800	1825	390	HBT 184	129,00
	2225	270	HBT 224	135,00
	2700	445	HBT 278	170,00
	3300	315	HBT 338	179,00
	3600	780	HBT 368	210,00
1100	1825	540	HBT 185	155,00
	2225	375	HBT 225	164,00
	2700	610	HBT 271	206,00
	3300	425	HBT 331	219,00
	3600	1080	HBT 361	255,00

2 Holzboden mit abgesetzter Tiefenauflage
Spanplatte 38 mm, Oberfläche natur

Feldtiefe mm	Feldlänge mm	Fachlast kg	Bestell-Nr.	Preis
800	1825	1220	HBT 186	135,00
	2225	1020	HBT 226	149,00
	2700	1710	HBT 279	192,00
	3300	1410	HBT 339	211,00
	3600	2440	HBT 369	274,00
1100	1825	1680	HBT 187	177,00
	2225	1400	HBT 227	196,00
	2700	2360	HBT 272	244,00
	3300	2020	HBT 332	278,00
	3600	3360	HBT 362	354,00

Abgesetzte Tiefenauflage für Spanplatte 19 mm, RAL 2001

Feldtiefe mm	Höhe mm	Bestell-Nr.	Preis
800	19	QSP 1	25,00
1100	19	QSP 2	28,00

Abgesetzte Tiefenauflage für Spanplatte 38 mm, RAL 2001

Feldtiefe mm	Höhe mm	Bestell-Nr.	Preis
800	38	QSP 3	25,00
1100	38	QSP 4	29,00

3 Gitterrostboden (Maschen 40/30 × 60 mm), feuerverzinkt

Feldtiefe Maschenweite	Feldlänge mm	Palettenlast kg	Bestell-Nr.	Preis
800 40 × 60	1825	1000	GRB 188	129,00
	2225	1000	GRB 228	139,00
	2700	1000	GRB 278	179,00
	3300	1000	GRB 338	209,00
	3600	1000	GRB 368	239,00
1100 30 × 60	1825	1000	GRB 181	209,00
	2225	1000	GRB 221	275,00
	2700	1000	GRB 271	309,00
	3300	1000	GRB 331	355,00
	3600	1000	GRB 361	399,00

4 Stahlpaneele für kleineres Lagergut (nicht für Paletten)

Feldtiefe mm	Feldlänge mm	Fachlast kg	Bestell-Nr.	Preis
800	1825	1800	P 185	79,00
	2225	2200	P 225	96,00
	2700	2700	P 278	111,00
1100	1825	1800	P 186	115,00
	2225	2200	P 226	139,00
	2700	2700	P 271	170,00

Stahlpaneele, einzeln erhältlich

* Ausgleichselement

Feldtiefe	Feldlänge	Fachlast	Bestell-Nr.	Preis
800	100	100	P 80	4,00
800	125*	100	P 825	16,00
1100	100	100	P 110	6,00
1100	125*	100	P 1125	22,00



Großfach-Regale

bieten höhere Traglast und größere Lagerflächen als Blechboden- oder Weitspannregale und lassen sich natürlich ideal mit den baugleichen Palettenregalen kombinieren.

Die Rahmen des Regals werden verschraubt, alle weiteren Teile sind steckbar. Lieferbar sind:

- 2 Tiefen 800 u. 1100 mm
- 3 Feldlängen 1825, 2225 u. 2700 mm

Zum Lieferumfang gehören:
Rahmen, Holme und Stahlpaneele.

Rahmen zerlegt, sendzimierverzinkt.
Holme lackiert, RAL 2001, Rotorange.

Das Großfachregal unterliegt der ständigen Kontrolle unserer Qualitätssicherung sowie staatlicher neutraler Prüfinstitutionen und entspricht den Richtlinien für Lagereinrichtungen der DGUV-Regel 108-007.

Traglast pro Boden
max. 2400 kg
bei gleichmäßig verteilter Last

Feldlast *
max. 10100 kg
* Last aller Böden zw. 2 Rahmen
bei Fachhöhe < 1000 mm



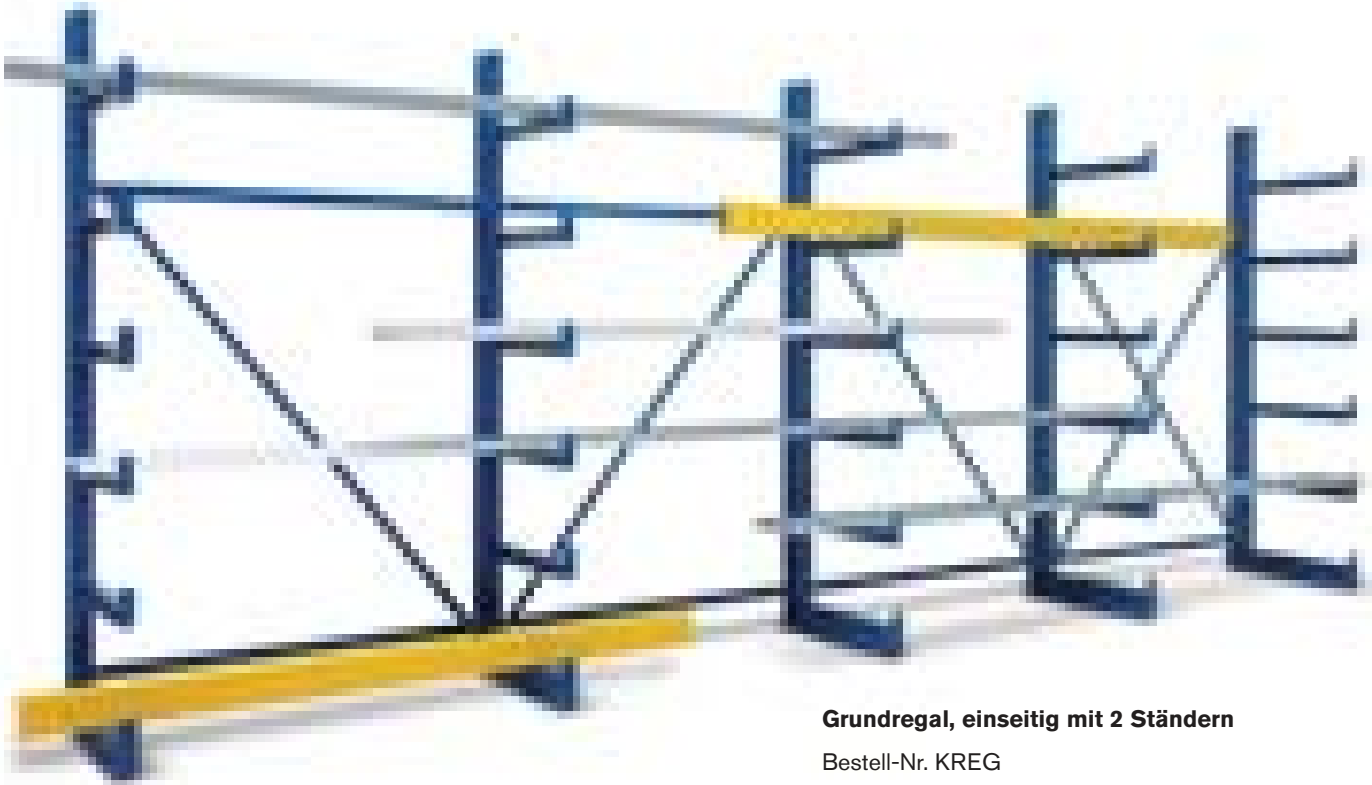
Regal		Fachböden 800 mm Tiefe		Grundregal		Anbauregal		Fachböden 1100 mm Tiefe		Grundregal		Anbauregal			
Höhe mm	Feldlast	Stück	Breite x Tiefe Fachlast	Bestell-Nr.	Preis	Bestell-Nr.	Preis	Stück	Breite x Tiefe Fachlast	Bestell-Nr.	Preis	Bestell-Nr.	Preis		
2200	10050	3	1825 x 800 1800 kg	BWG 18815	595,-	BWA 18815	539,-	3	1825 x 1100 1800 kg	BWG 18115	749,-	BWA 18115	659,-		
2700	10000	4		BWG 18825	839,-	BWA 18825	705,-	4		BWG 18125	989,-	BWA 18125	869,-		
3300	10000	5		BWG 18835	998,-	BWA 18835	879,-	5		BWG 18135	1.198,-	BWA 18135	1.069,-		
Zusatzboden:						BB 18805	155,-	Zusatzboden:						BB 18115	189,-
2200	9650	3	2225 x 800 1850 kg	BWG 22815	699,-	BWA 22815	609,-	3	2225 x 1100 1850 kg	BWG 22115	839,-	BWA 22115	749,-		
2700	9800	4		BWG 22825	899,-	BWA 22825	799,-	4		BWG 22125	1.098,-	BWA 22125	989,-		
3300	9800	5		BWG 22835	1.115,-	BWA 22835	989,-	5		BWG 22135	1.359,-	BWA 22135	1.219,-		
Zusatzboden:						BB 22805	175,-	Zusatzboden:						BB 22115	219,-
2200	9950	3	2700 x 800 2400 kg	BWG 27811	827,-	BWA 27811	740,-	3	2700 x 1100 2400 kg	BWG 27111	996,-	BWA 27111	905,-		
2700	10100	4		BWG 27821	1.080,-	BWA 27821	975,-	4		BWG 27121	1.303,-	BWA 27121	1.195,-		
3300	10100	5		BWG 27831	1.334,-	BWA 27831	1.211,-	5		BWG 27131	1.613,-	BWA 27131	1.485,-		
Zusatzboden:						BB 27801	218,-	Zusatzboden:						BB 27111	272,-

Großfachregale mit Stahlblechpaneelen

2200	10050	3	1825 x 800 1800 kg	BWG 18815	595,-	BWA 18815	539,-	3	1825 x 1100 1800 kg	BWG 18115	749,-	BWA 18115	659,-		
2700	10000	4		BWG 18825	839,-	BWA 18825	705,-	4		BWG 18125	989,-	BWA 18125	869,-		
3300	10000	5		BWG 18835	998,-	BWA 18835	879,-	5		BWG 18135	1.198,-	BWA 18135	1.069,-		
Zusatzboden:						BB 18805	155,-	Zusatzboden:						BB 18115	189,-
2200	9650	3	2225 x 800 1850 kg	BWG 22815	699,-	BWA 22815	609,-	3	2225 x 1100 1850 kg	BWG 22115	839,-	BWA 22115	749,-		
2700	9800	4		BWG 22825	899,-	BWA 22825	799,-	4		BWG 22125	1.098,-	BWA 22125	989,-		
3300	9800	5		BWG 22835	1.115,-	BWA 22835	989,-	5		BWG 22135	1.359,-	BWA 22135	1.219,-		
Zusatzboden:						BB 22805	175,-	Zusatzboden:						BB 22115	219,-
2200	9950	3	2700 x 800 2400 kg	BWG 27811	827,-	BWA 27811	740,-	3	2700 x 1100 2400 kg	BWG 27111	996,-	BWA 27111	905,-		
2700	10100	4		BWG 27821	1.080,-	BWA 27821	975,-	4		BWG 27121	1.303,-	BWA 27121	1.195,-		
3300	10100	5		BWG 27831	1.334,-	BWA 27831	1.211,-	5		BWG 27131	1.613,-	BWA 27131	1.485,-		
Zusatzboden:						BB 27801	218,-	Zusatzboden:						BB 27111	272,-

5

Kragarmregale, fest verschweißt die preiswerte Alternative für leichtes Lagergut



Grundregal, einseitig mit 2 Ständern

Bestell-Nr. KREG

€ 449,-



- speziell für die Lagerung von leichtem Lagergut geeignet
- im idealen Raster fest angeschweißte Kragarme
- durch Anbaufelder beliebig erweiterbar
- schnelle Montage
- Reduzierung der benötigten Lagerfläche
- geordnete Einlagerung
- stabile Bodenverankerung mit Schwerlastanker
- Ausführung in Enzianblau, RAL 5010

Regalständer aus IPE-Profil,
für einseitige/doppelseitige Nutzung
Regalhöhe 2000 mm, Feldbreite 1250 mm
Feldlast 1200 kg einseitig, 2400 kg doppelseitig

Kragarme und Ständerfüße aus IPE-Profil,
mit angeschweißter Abrollsicherung,
200 kg je Kragarm, Nutztiefe 1 × 500 mm einseitig,
2 × 500 mm doppelseitig



Grundregal, zweiseitig

Bestell-Nr. KRDG

€ 627,-

Höhe: 2000 mm Feldbreite 1250 mm			einseitige Ausführung				zweiseitige Ausführung			
			6 Lagerebenen inkl. Fuß, Regaltiefe 600 mm				12 Lagerebenen inkl. Fuß, Regaltiefe 1112 mm			
Nutztiefe mm	Feldlast kg	Traglast je Kragarm kg	Grundregal mit 2 Ständern		Anbauregal 1 Ständer		Grundregal mit 2 Ständern		Anbauregal 1 Ständer	
			Bestell-Nr.	Preis	Bestell-Nr.	Preis	Bestell-Nr.	Preis	Bestell-Nr.	Preis
500	1200	200	KREG	449,-	KREA	236,-	KRDG	627,-	KRDA	324,-

**Der preisgünstige Einstieg
in die platzsparende und
geordnete Lagerung
von Langmaterial aller Art**

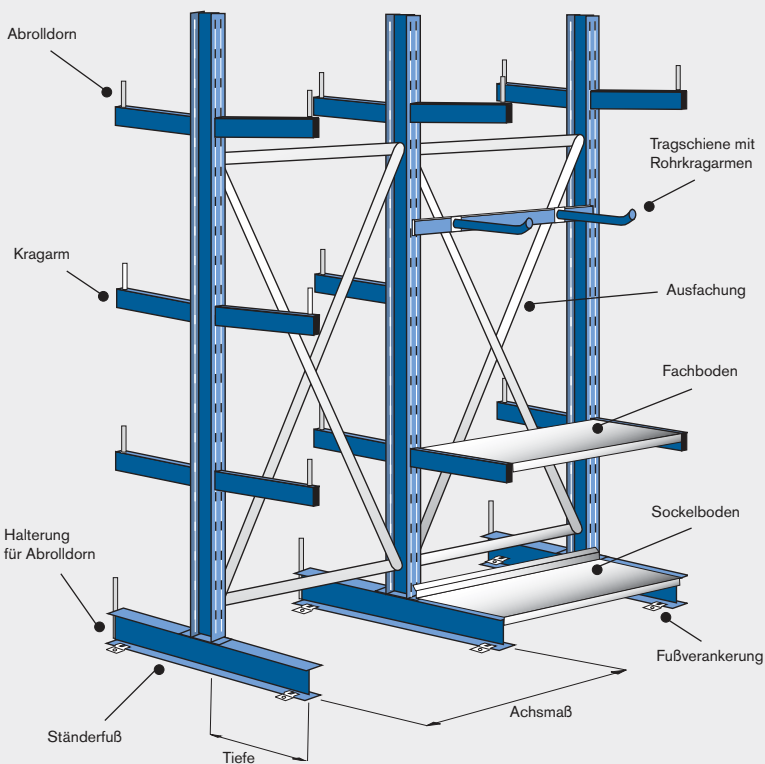
Traglast / Arm max. 220 kg
Traglast / Ebene 660 kg
Traglast gesamt 5250 kg

Länge 2124 mm
Nutztiefe 400 mm
Gesamttiefe 610 mm
Höhe 2000 mm
Achismaß 1030 mm



Bestell-Nr. KRL 2040

€ **589,-**



Planungsmaße:	leichte Serie	schwere Serie
Tiefe einseitig:	Nenntiefe + 210 mm	Nenntiefe + 230 mm
Tiefe zweiseitig:	2 × Nuttiefe + 220 mm	2 × Nuttiefe + 240 mm
Gesamtlänge:	Summe der Achsmaße + 64 mm	Summe der Achsmaße + 73 mm

Bei einem Höhen/Tiefenverhältnis > 5:1 sind zwingend Fußverankerungen zu verwenden.

- Ständer: beidseitig gelocht im 100-mm-Raster, für den Umbau von 1- auf 2-seitige Nutzung muss nur der Fuß gewechselt werden.

Leichte Serie: IPE-Profil 120
Traglast bis 3500 kg je Ständer

Schwere Serie: IPE-Profil 140
Traglast bis 5760 kg je Ständer

- Krägarne: Mit Lochung im 100-mm-Raster für steckbare Abrolldorne. Stufenlos einstellbare Vorneigung durch Stellschraube, die gleichzeitig als Aushebesicherung dient.


Leichte Serie: 40 × 30 mm, Traglast bis zu 220 kg
Tiefen 400, 500, 600 mm

Schwere Serie: 70 × 30 mm, Traglast bis zu 535 kg
Tiefen: 400, 500, 600, 800 mm

- Steckbare Abrolldorne, bei Verwendung am Ständerfuß sind Abrolldorn-Aufnahmen notwendig.
- Aufsteckhalter und Rohrkrägarne auf Tragschienen, 400 mm Tiefe, Traglast bis zu 70 kg, lieferbar für Achsmaße 1030 mm und 1330 mm
- Ausfachung: Je 2 Quer- und 2 Diagonalstreben für jedes Regalfeld, Achsmaße 1030 mm oder 1330 mm
- Böden: Fachböden aus verzinktem Blech mit Traglasten von 100 kg bis 330 kg. Sockelböden mit Endanschlag, belastbar bis 500 kg
- Oberfläche: Enzianblau, RAL 5010
Ausfachung, Aufsteckhalter und Fachböden verzinkt

5 Kragarmregale

Serie KRL



Komplettangebot

mit 4 Regalfeldern,
Länge 4184 mm, Höhe 2000 mm, Tiefe 610 mm
Traglast je Arm max. 220 kg, Nutztiefe 400 mm
Gesamtraglast 8750 kg

Bestell-Nr. KRL 4040


€ **1.152,-**



Das Lagersystem

Achismaß 1030 mm		3 Regalfelder			4 Regalfelder			5 Regalfelder		
		3154			4184			5214		
Regallänge	mm									
Nutztiefe	mm	400	500	600	400	500	600	400	500	600
Traglast / Ebene	kg	880	700	560	1100	875	700	1320	1050	840
Einseitige Ausführung mit 5 Lagerebenen, Gesamthöhe 2000 mm										
Gesamtraglast	kg	7000	5800	5200	8750	7250	6500	10500	8700	7800
Bestell-Nr.		KRL 3040	KRL 3050	KRL 3060	KRL 4040	KRL 4050	KRL 4060	KRL 5040	KRL 5050	KRL 5060
Preis		918,-	952,-	1.005,-	1.152,-	1.193,-	1.260,-	1.385,-	1.435,-	1.515,-
Zweiseitige Ausführung mit 5 Lagerebenen, Gesamthöhe 2000 mm										
Gesamtraglast	kg	14000	11600	10400	17500	14500	13000	21000	17400	15600
Bestell-Nr.		KRL 3041	KRL 3051	KRL 3061	KRL 4041	KRL 4051	KRL 4061	KRL 5041	KRL 5051	KRL 5061
Preis		1.244,-	1.329,-	1.441,-	1.560,-	1.665,-	1.805,-	1.875,-	2.001,-	2.169,-
Einseitige Ausführung mit 6 Lagerebenen, Gesamthöhe 2500 mm										
Gesamtraglast	kg	6440	5200	4480	8050	6500	5600	9660	7800	6720
Bestell-Nr.		KRL 3140	KRL 3150	KRL 3160	KRL 4140	KRL 4150	KRL 4160	KRL 5140	KRL 5150	KRL 5160
Preis		1.084,-	1.124,-	1.187,-	1.360,-	1.409,-	1.488,-	1.635,-	1.694,-	1.789,-
Zweiseitige Ausführung mit 6 Lagerebenen, Gesamthöhe 2500 mm										
Gesamtraglast	kg	12880	10400	8960	16100	13000	11200	19320	15600	13440
Bestell-Nr.		KRL 3141	KRL 3151	KRL 3161	KRL 4141	KRL 4151	KRL 4161	KRL 5141	KRL 5151	KRL 5161
Preis		1.478,-	1.575,-	1.707,-	1.851,-	1.972,-	2.137,-	2.225,-	2.370,-	2.568,-

1 Kragarm-Ständer komplett, RAL 5010 enzianblau

Ständerhöhe	mm	2000			2500			
		400	500	600	400	500	600	
Nutztiefe	mm	400	500	600	400	500	600	
	Kragarm-Ständer, einseitige Ausführung							
	Ständerlast	kg	1750	1450	1300	1610	1300	1120
	Bestell-Nr.		SEL 204	SEL 205	SEL 206	SEL 254	SEL 255	SEL 256
	Preis		139,-	142,-	145,-	163,-	165,-	168,-
	Kragarm-Ständer, zweiseitige Ausführung							
	Ständerlast	kg	3500	2900	2600	3220	2600	2240
	Bestell-Nr.		SZL 204	SZL 205	SZL 206	SZL 254	SZL 255	SZL 256
	Preis		153,-	161,-	169,-	176,-	184,-	192,-

2 Ständerfüße einzeln, RAL 5010 enzianblau

Nutztiefe	mm	400	500	600
	Einseitige Ausführung			
	Bestell-Nr.	SFL 40	SFL 50	SFL 60
	Preis	35,00	36,00	40,00
	Zweiseitige Ausführung			
	Bestell-Nr.	SFL 42	SFL 52	SFL 62
	Preis	48,00	56,00	64,00

3 Zusätzlicher Kragarm, RAL 5010 enzianblau

Nutztiefe	mm	400	500	600
Traglast/Kragarm	kg	220	175	140
	40 mm hoch, mit Kunststoffkappe			
	Bestell-Nr.	KRA 40	KRA 50	KRA 60
	Preis	16,00	17,00	20,00


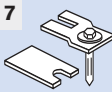
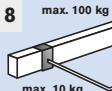
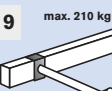

4 Fachböden verzinkt, inkl. Verschraubung

Nutztiefe	mm	400	500	600
Länge	mm	1000	1000	1000
	Fachboden, Traglast 100 kg			
	Bestell-Nr.	KFB 114	KFB 115	KFB 116
	Preis	12,00	14,00	16,00
	Fachboden, Traglast 230 kg			
Bestell-Nr.	KFB 214	KFB 215	KFB 216	
Preis	16,00	18,00	20,00	
	Fachboden, Traglast 330 kg			
	Bestell-Nr.	KFB 314	KFB 315	KFB 316
	Preis	20,00	22,00	25,00

5 Sockelböden verzinkt, inkl. Verschraubung


Nutztiefe	mm	400	500	600
Länge	mm	1000	1000	1000
	Fachboden, Traglast 500 kg			
	Bestell-Nr.	KSB 104	KSB 105	KSB 106
	Preis	38,00	40,00	42,00



6 	Ausfachung 1030 mm		Ausfachung 1330 mm	
	Bestell-Nr.	KAF 10	Bestell-Nr.	KAF 13
	Preis	16,00	Preis	18,00
7 	Fußverankerung		Unterlegblech 1,5 mm	
	Bestell-Nr.	60-KFV	Bestell-Nr.	60-KUB
	Preis	2,00	Preis	1,00
8 	Aufsteckhalter 400 mm		Tragschiene 1000 mm	
	Bestell-Nr.	KAH 40	Bestell-Nr.	KTS 10
	Preis	3,00	Preis	39,00
9 	Rohrkragarm 400 mm		Tragschiene 1000 mm	
	Bestell-Nr.	KRO 40	Bestell-Nr.	KTS 11
	Preis	20,00	Preis	39,00
10 	Abrollhorn		100 mm	200 mm
			Halterung*	
	Bestell-Nr.	KAD 10	KAD 20	60-ADH
	Preis	1,00	1,00	0,50

5 Kragarmregale

Serie KRM



Das Lagersystem

Komplettangebot

mit 4 Regalfeldern,
Länge 4193 mm,
Höhe 2500 mm,
Gesamttiefe 630 mm,
Nutztiefe 400 mm,
Traglast/Arm 535 kg,
Gesamttraglast 12500 kg

Bestell-Nr. KRM 4040

€ 1.765,-

Achismaß 1030 mm		3 Regalfelder 3173				4 Regalfelder 4193				5 Regalfelder 5223			
Regallänge	mm												
Nutztiefe	mm	400	500	600	800	400	500	600	800	400	500	600	800
Traglast / Ebene	kg	2140	1720	1420	1000	2675	2150	1775	1250	3210	2580	2130	1500

Einseitige Ausführung mit 6 Lagerebenen, Gesamthöhe 2500 mm													
Gesamttraglast	kg	10000	8800	7600	6000	12500	11000	9500	7500	15000	13200	11400	9000
Bestell-Nr.		KRM 3040	KRM 3050	KRM 3060	KRM 3080	KRM 4040	KRM 4050	KRM 4060	KRM 4080	KRM 5040	KRM 5050	KRM 5060	KRM 5080
Preis		1.409,-	1.498,-	1.569,-	1.698,-	1.765,-	1.876,-	1.966,-	2.127,-	2.121,-	2.254,-	2.362,-	2.555,-



Zweiseitige Ausführung mit 6 Lagerebenen, Gesamthöhe 2500 mm													
Gesamttraglast	kg	20000	17600	15200	12000	25000	22000	19000	15000	30000	26400	22800	18000
Bestell-Nr.		KRM 3041	KRM 3051	KRM 3061	KRM 3081	KRM 4041	KRM 4051	KRM 4061	KRM 4081	KRM 5041	KRM 5051	KRM 5061	KRM 5081
Preis		1.948,-	2.128,-	2.264,-	2.520,-	2.439,-	2.664,-	2.834,-	3.154,-	2.930,-	3.200,-	3.404,-	3.787,-

Achismaß 1330 mm		3 Regalfelder 4063				4 Regalfelder 5393				5 Regalfelder 6723			
Regallänge	mm												
Nutztiefe	mm	400	500	600	800	400	500	600	800	400	500	600	800
Traglast / Ebene	kg	2140	1720	1420	1000	2675	2150	1775	1250	3210	2580	2130	1500


Einseitige Ausführung mit 6 Lagerebenen, Gesamthöhe 2500 mm													
Gesamttraglast	kg	10000	8800	7600	6000	12500	11000	9500	7500	15000	13200	11400	9000
Bestell-Nr.		KRM 3340	KRM 3350	KRM 3360	KRM 3380	KRM 4340	KRM 4350	KRM 4360	KRM 4380	KRM 5340	KRM 5350	KRM 5360	KRM 5380
Preis		1.417,-	1.506,-	1.578,-	1.707,-	1.776,-	1.858,-	1.977,-	2.138,-	2.135,-	2.268,-	2.376,-	2.569,-

Zweiseitige Ausführung mit 6 Lagerebenen, Gesamthöhe 2500 mm													
Gesamttraglast	kg	20000	17600	15200	12000	25000	22000	19000	15000	30000	26400	22800	18000
Bestell-Nr.		KRM 3341	KRM 3351	KRM 3361	KRM 3381	KRM 4341	KRM 4351	KRM 4361	KRM 4381	KRM 5341	KRM 5351	KRM 5361	KRM 5381
Preis		1.957,-	2.136,-	2.273,-	2.528,-	2.450,-	2.675,-	2.845,-	3.165,-	2.944,-	3.214,-	3.418,-	3.801,-

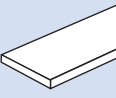
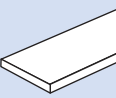
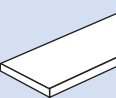
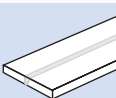
1 Kragarm-Ständer komplett, RAL 5010, Enzianblau

Ständerhöhe	mm	2000				2500				3000			
Nutztiefe	mm	400	500	600	800	400	500	600	800	400	500	600	800
	Kragarm-Ständer, einseitige Ausführung												
	Ständerlast kg	2880	2340	2000	1650	2500	2200	1900	1500	2300	2000	1750	1250
	Bestell-Nr.	SEM 204	SEM 205	SEM 206	SEM 208	SEM 224	SEM 225	SEM 226	SEM 228	SEM 254	SEM 255	SEM 256	SEM 258
	Preis	197,-	203,-	209,-	222,-	231,-	236,-	243,-	255,-	263,-	269,-	275,-	288,-
	Kragarm-Ständer, zweiseitige Ausführung												
	Ständerlast kg	5760	4680	4000	3300	5000	4400	3800	3000	4600	4000	3500	2500
	Bestell-Nr.	SZM 204	SZM 205	SZM 206	SZM 208	SZM 224	SZM 225	SZM 226	SZM 228	SZM 254	SZM 255	SZM 256	SZM 258
	Preis	222,-	234,-	245,-	269,-	255,-	267,-	278,-	303,-	288,-	300,-	311,-	335,-

2 Ständerfüße einzeln, RAL 5010, Enzianblau

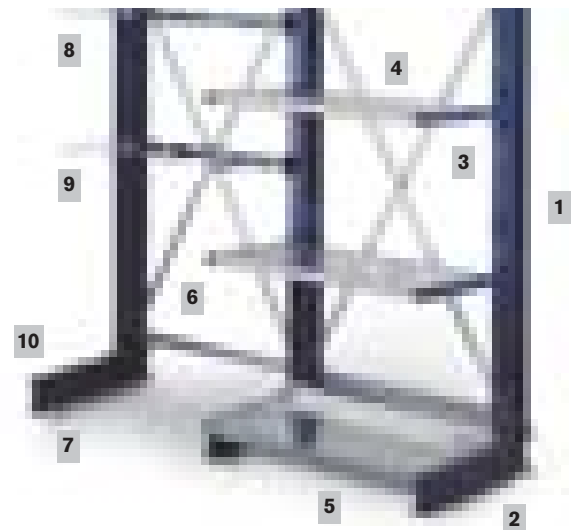
Nutztiefe	mm	400	500	600	800
	Einseitige Ausführung				
	Bestell-Nr.	SFM 40	SFM 50	SFM 60	SFM 80
	Preis	47,00	53,00	59,00	72,00
	Zweiseitige Ausführung				
	Bestell-Nr.	SFM 42	SFM 52	SFM 62	SFM 82
	Preis	71,00	84,00	95,00	119,00

4 Fachböden verzinkt, inkl. Verschraubung

Nutztiefe	mm	400	500	600	800
	Fachboden 1000 mm, Traglast 230 kg				
	Bestell-Nr.	KFB 214	KFB 215	KFB 216	KFB 218
	Preis	16,00	18,00	20,00	30,00
	Fachboden 1300 mm, Traglast 230 kg				
	Bestell-Nr.	KFB 234	KFB 235	KFB 236	KFB 238
	Preis	24,00	26,00	31,00	38,00
	Fachboden 1000 mm, Traglast 330 kg				
	Bestell-Nr.	KFB 314	KFB 315	KFB 316	KFB 318
	Preis	20,00	22,00	25,00	34,00
	Fachboden 1300 mm, Traglast 330 kg				
	Bestell-Nr.	KFB 334	KFB 335	KFB 336	KFB 338
	Preis	30,00	38,00	42,00	49,00


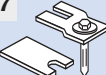
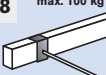
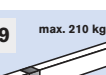

5 Sockelböden verzinkt, inkl. Verschraubung

Nutztiefe	mm	400	500	600	800
	mit Endanschlag, 1000 mm, Traglast 500 kg				
	Bestell-Nr.	KSB 104	KSB 105	KSB 106	KSB 108
	Preis	38,00	40,00	42,00	48,00
	mit Endanschlag, 1300 mm, Traglast 300 kg				
	Bestell-Nr.	KSB 134	KSB 135	KSB 136	KSB 138
	Preis	48,00	50,00	52,00	56,00



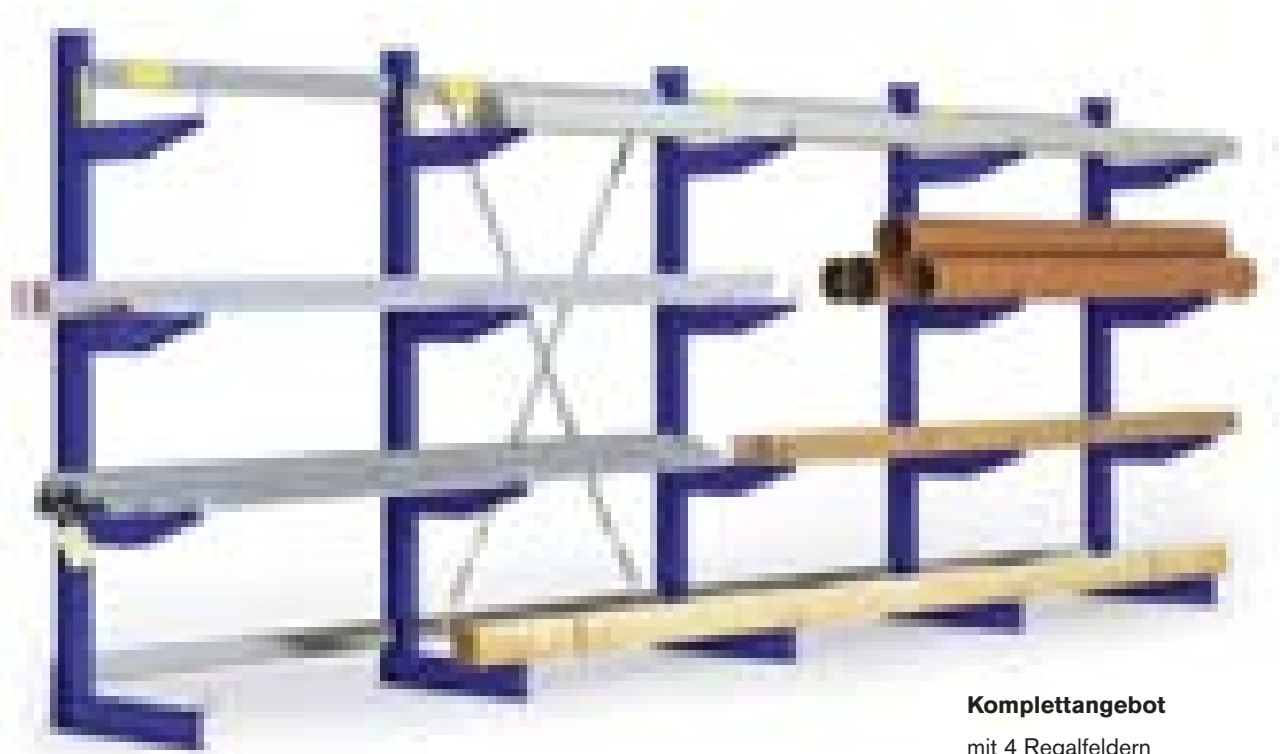
3 Zusätzlicher Kragarm, RAL 5010, Enzianblau

Nutztiefe	mm	400	500	600	800
Traglast/Kragarm	kg	535	430	355	250
	70 mm hoch, mit Kunststoffkappe				
	Bestell-Nr.	KRA 41	KRA 51	KRA 61	KRA 81
	Preis	22,00	25,00	28,00	32,00

	Ausfachung 1030 mm		Ausfachung 1330 mm	
	Bestell-Nr.	KAF 10	Bestell-Nr.	KAF 13
Preis	16,00	Preis	18,00	
	Fußverankerung		Unterlegblech 1,5 mm	
	Bestell-Nr.	60-KFV	Bestell-Nr.	60-KUB
Preis	2,00	Preis	1,00	
	Aufsteckhalter 400 mm		Tragschiene 1000 mm	
	Bestell-Nr.	KAH 40	Bestell-Nr.	KTS 10
Preis	3,00	Preis	39,00	
	Rohrkragarm 400 mm		Tragschiene 1000 mm	
	Bestell-Nr.	KRO 40	Bestell-Nr.	KTS 11
Preis	20,00	Preis	39,00	
	Abrolldorn	100 mm	200 mm	Halterung*
	Bestell-Nr.	KAD 10	KAD 20	60-ADH
Preis	1,00	1,00	0,50	

5 Kragarm-Regale

Serie KR



Komplettangebot

mit 4 Regalfeldern
 Achsmaß 1251 mm
 Nutztiefe 500 mm
 Länge 5060 mm, Höhe 1980 mm
 Traglast / Ebene 875 kg
 Gesamttraglast 3500 kg

Bestell-Nr. KR 5125 A

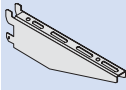
€ **1.138,-**



Achsmaß 1061 mm		3 Regalfelder			4 Regalfelder			5 Regalfelder			
		3235			4295			5356			
Regallänge	mm	3235			4295			5356			
Nutztiefe	mm	400	500	600	400	500	600	400	500	600	
Traglast / Ebene	kg	880	700	560	1100	875	700	1320	1050	840	
	Einseitige Ausführung mit 5 Lagerebenen, Gesamthöhe 1980 mm										
	Gesamttraglast	kg	4400	3500	2800	5500	4375	3500	6600	5250	4200
	Bestell-Nr.		KR 3040	KR 3050	KR 3060	KR 4040	KR 4050	KR 4060	KR 5040	KR 5050	KR 5060
	Preis		1.011,-	1.057,-	1.105,-	1.265,-	1.324,-	1.385,-	1.523,-	1.545,-	1.663,-
	Zweiseitige Ausführung mit 5 Lagerebenen, Gesamthöhe 1980 mm										
	Gesamttraglast	kg	8800	7000	5600	11000	8750	7000	13200	10500	8400
	Bestell-Nr.		KR 3041	KR 3051	KR 3061	KR 4041	KR 4051	KR 4061	KR 5041	KR 5051	KR 5061
	Preis		1.448,-	1.544,-	1.640,-	1.811,-	1.930,-	2.051,-	2.179,-	2.322,-	2.464,-
	Einseitige Ausführung mit 6 Lagerebenen, Gesamthöhe 2480 mm										
	Gesamttraglast	kg	5280	4200	3360	6600	5280	4200	7920	6300	5040
	Bestell-Nr.		KR 3140	KR 3150	KR 3160	KR 4140	KR 4150	KR 4160	KR 5140	KR 5150	KR 5160
	Preis		1.278,-	1.337,-	1.407,-	1.598,-	1.674,-	1.760,-	1.920,-	2.010,-	2.113,-
	Zweiseitige Ausführung mit 6 Lagerebenen, Gesamthöhe 2480 mm										
	Gesamttraglast	kg	10560	8400	6720	13200	10500	8400	15840	12600	10080
	Bestell-Nr.		KR 3141	KR 3151	KR 3161	KR 4141	KR 4151	KR 4161	KR 5141	KR 5151	KR 5161
	Preis		1.736,-	1.853,-	1.961,-	2.172,-	2.316,-	2.452,-	2.609,-	2.783,-	2.946,-

1 Zusätzlicher Kragarm, RAL 5010, Enzianblau

Nutztiefe	mm	400	500	600
Traglast/Kragarm	kg	220	175	140

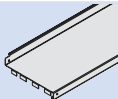


inkl. Sicherungsstift

Bestell-Nr.	KA 40	KA 50	KA 60
Preis	13,00	14,00	16,00

2 Fachböden zum Auflegen auf die Kragarme

Nutztiefe	mm	400	500	600
Traglast	kg	220	175	140

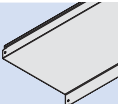


Länge 1057 mm, glanzverzinkt

Bestell-Nr.	F 40	F 50	F 60
Preis	36,00	41,10	46,10

3 Sockelböden zum Auflegen auf die Ständerfüße

Nutztiefe	mm	400	500	600
Traglast	kg	460	420	370

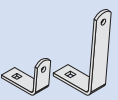


Länge 1045 mm, glanzverzinkt

Bestell-Nr.	FS 40	FS 50	FS 60
Preis	33,60	38,30	42,80

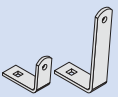
4 Abrollsicherung / Kragarmteiler, glanzverzinkt

Höhe	mm	60	150
-------------	-----------	-----------	------------



für Kragarm, inkl. Verschraubung

Bestell-Nr.	AS 10	KT 10
Preis	3,00	4,00



für Ständerfuß, inkl. Verschraubung

Bestell-Nr.	AS 11	KT 11
Preis	3,00	3,00

5 Horizontalverbinder, glanzverzinkt

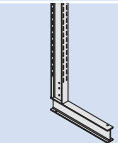
Länge 1057 mm	Bestell-Nr.	HV 10
	Preis	21,00

6 Diagonalverband, glanzverzinkt

inkl. Schrauben	Bestell-Nr.	DV 10
	Preis	33,00

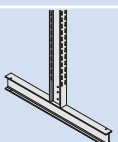
7 Kragarm-Ständer komplett, RAL 5010, Enzianblau

Ständerhöhe	mm	1980			2480		
Nutztiefe	mm	400	500	600	400	500	600



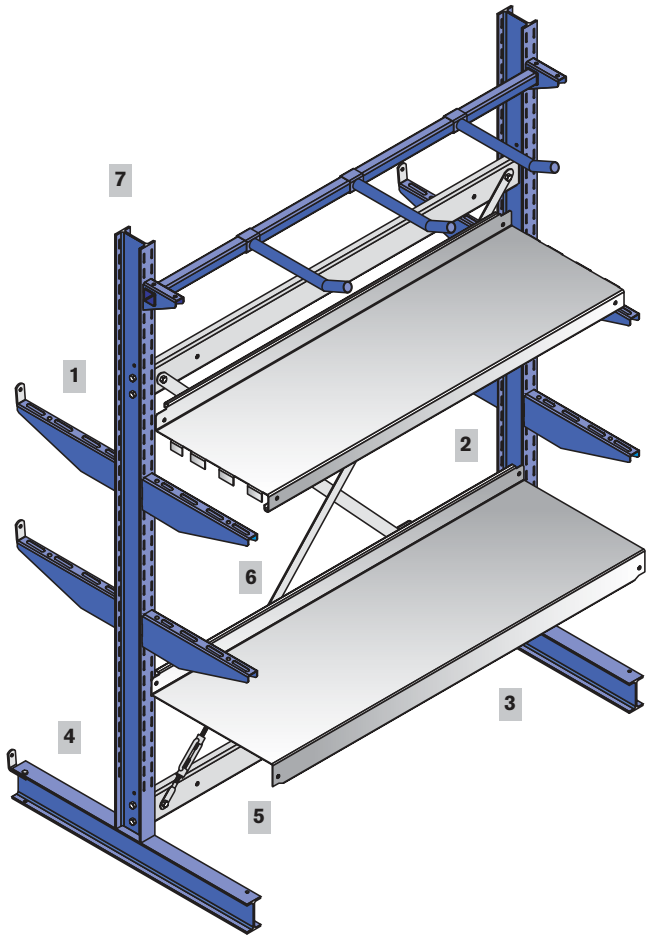
Kragarm-Ständer, einseitige Ausführung

Ständerlast	kg	1000	850	725	1400	1225	1075
Bestell-Nr.		SE 1940	SE 1950	SE 1960	SE 2440	SE 2450	SE 2460
Preis		153,-	159,-	163,-	206,-	212,-	222,-



Kragarm-Ständer, zweiseitige Ausführung


Ständerlast	kg	2000	1700	1450	2800	2450	2150
Bestell-Nr.		SD 1940	SD 1950	SD 1960	SD 2440	SD 2450	SD 2460
Preis		205,-	215,-	226,-	245,-	259,-	271,-



- Ständer: Als IPE-Profil (Doppel-T-Profil) ausgeführt, inkl. Montagematerial für die vorgeschriebene Verdübelung am Boden
- Kragarme: Verstellung im Raster von 60 mm, dürfen nicht länger als die Ständer-Nutztiefe sein
- Horizontalverband: Je Regalfeld sind 2 Verbinder notwendig
- Diagonalverband: Je 5 angefangene Regalfelder müssen mit einem Diagonalverband stabilisiert werden
- Oberfläche: Ständer und Kragarme kunststoffbeschichtet in RAL 5010, Enzianblau, alle anderen Bauteile glanzverzinkt

5 Kragarm-Regale

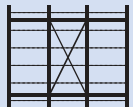
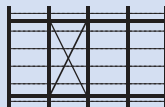

Serie KRS





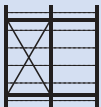

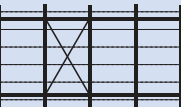
BITO
LAGERTECHNIK



Komplettangebot

mit 4 Regalfeldern
Achismaß 1251 mm
Nutztiefe 600 mm
Länge 5080 mm
Höhe 2500 mm
Traglast / Ebene 1650 kg
Gesamtrtraglast 8250 kg
Bestell-Nr. KRS 5160 A
€ 1.854,-

Achismaß 1061 mm		 3 Regalfelder 3255				 4 Regalfelder 4316				 5 Regalfelder 5376			
Regallänge	mm	3255				4316				5376			
Nutztiefe	mm	400	500	600	850	400	500	600	850	400	500	600	850
Traglast / Ebene	kg	1920	1640	1320	1080	2400	2050	1650	1350	2880	2460	1980	1620

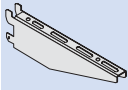
 Einseitige Ausführung mit 6 Lagerebenen, Gesamthöhe 2500 mm													
Gesamtrtraglast	kg	11520	9840	7920	6480	14400	12300	9900	8100	17280	14760	11880	9720
Bestell-Nr.		KRS 3040	KRS 3050	KRS 3060	KRS 3080	KRS 4040	KRS 4050	KRS 4060	KRS 4080	KRS 5040	KRS 5050	KRS 5060	KRS 5080
Preis		1.624,-	1.720,-	1.820,-	1.949,-	2.031,-	2.153,-	2.277,-	2.436,-	2.440,-	2.586,-	2.733,-	2.926,-
 Zweiseitige Ausführung mit 6 Lagerebenen, Gesamthöhe 2500 mm													
Gesamtrtraglast	kg	23040	19680	15840	12960	28800	24600	19800	16200	34560	29520	23760	19440
Bestell-Nr.		KRS 3041	KRS 3051	KRS 3061	KRS 3081	KRS 4041	KRS 4051	KRS 4061	KRS 4081	KRS 5041	KRS 5051	KRS 5061	KRS 5081
Preis		2.130,-	2.303,-	2.466,-	2.720,-	2.666,-	2.880,-	3.083,-	3.405,-	3.201,-	3.456,-	3.704,-	4.087,-

Achismaß 1251 mm		 2 Regalfelder 2576				 3 Regalfelder 3828				 4 Regalfelder 5080			
Regallänge	mm	2576				3828				5080			
Nutztiefe	mm	400	500	600	850	400	500	600	850	400	500	600	850
Traglast / Ebene	kg	1440	1230	990	810	1920	1640	1320	1080	2400	2050	1650	1350

 Einseitige Ausführung mit 6 Lagerebenen, Gesamthöhe 2500 mm													
Gesamtrtraglast	kg	8640	7380	5940	4860	11520	9840	7920	6480	14400	12300	9900	8100
Bestell-Nr.		KRS 3140	KRS 3150	KRS 3160	KRS 3180	KRS 4140	KRS 4150	KRS 4160	KRS 4180	KRS 5140	KRS 5150	KRS 5160	KRS 5180
Preis		1.228,-	1.301,-	1.373,-	1.470,-	1.643,-	1.738,-	1.838,-	1.966,-	2.056,-	2.179,-	2.302,-	2.462,-
 Zweiseitige Ausführung mit 6 Lagerebenen, Gesamthöhe 2500 mm													
Gesamtrtraglast	kg	17280	14760	11880	9720	23040	19680	15840	12960	28800	24600	19800	16200
Bestell-Nr.		KRS 3141	KRS 3151	KRS 3161	KRS 3181	KRS 4141	KRS 4151	KRS 4161	KRS 4181	KRS 5141	KRS 5151	KRS 5161	KRS 5181
Preis		1.607,-	1.736,-	1.858,-	2.050,-	2.149,-	2.322,-	2.484,-	2.740,-	2.689,-	2.903,-	3.109,-	3.428,-

1 Zusätzlicher Kragarm, RAL 5010 enzianblau

Nutztiefe	mm	400	500	600	850
Traglast/Kragarm	kg	550	430	330	300

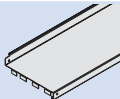


inkl. Sicherungsstift

Bestell-Nr.	KA 41	KA 51	KA 61	KA 81
Preis	21,00	23,00	26,00	29,00

2 Fachböden zum Auflegen auf die Kragarme

Nutztiefe	mm	400	500	600	850
Traglast	kg	360	360	330	---

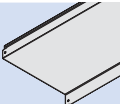


Länge 1057 mm, glanzverzinkt

Bestell-Nr.	F 40	F 50	F 60	---
Preis	36,00	41,10	46,10	---

3 Sockelböden zum Auflegen auf die Ständerfüße

Nutztiefe	mm	400	500	600	850
Traglast	kg	460	420	370	---

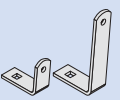


Länge 1045 mm, glanzverzinkt

Bestell-Nr.	FS 40	FS 50	FS 60	---
Preis	33,60	38,30	42,80	---

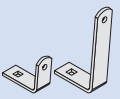
4 Abrollsicherung / Kragarmteiler, glanzverzinkt

Höhe	mm	60	150
-------------	-----------	-----------	------------



für Kragarm, inkl. Verschraubung

Bestell-Nr.	AS 10	KT 10
Preis	3,00	4,00



für Ständerfuß, inkl. Verschraubung

Bestell-Nr.	AS 11	KT 11
Preis	3,00	3,00

5 Horizontalverbinder

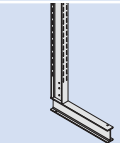
	1057 mm	1247 mm
Bestell-Nr.	HV 10	HV 30
Preis	21,00	24,00

6 Diagonalverband, glanzverzinkt

inkl. Schrauben	Bestell-Nr.	DV 10
	Preis	33,00

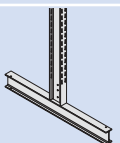
7 Kragarm-Ständer komplett, RAL 5010 enzianblau

Ständerhöhe	mm	2500				3220				3700			
Nutztiefe	mm	400	500	600	850	400	500	600	850	400	500	600	850



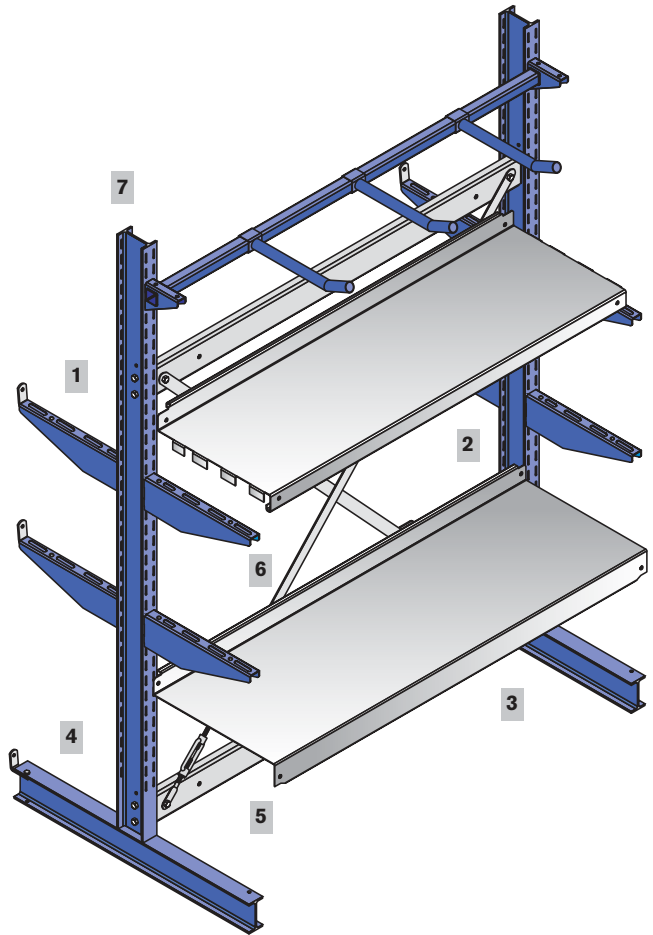
Kragarm-Ständer, einseitige Ausführung

Ständerlast kg	2400	2050	1775	1350	2225	1850	1600	1150	1900	1600	1375	1000
Bestell-Nr.	S 2540	S 2550	S 2560	S 2580	S 3240	S 3250	S 3260	S 3280	S 3740	S 3750	S 3760	S 3780
Preis	265,-	273,-	283,-	303,-	358,-	359,-	362,-	374,-	388,-	392,-	395,-	405,-



Kragarm-Ständer, zweiseitige Ausführung

Ständerlast kg	4800	4100	3550	2700	4450	3700	3200	2300	3800	3200	2750	2000
Bestell-Nr.	S 2542	S 2552	S 2562	S 2582	S 3242	S 3252	S 3262	S 3282	S 3742	S 3752	S 3762	S 3782
Preis	285,-	301,-	316,-	352,-	384,-	391,-	395,-	419,-	429,-	436,-	441,-	468,-



- Ständer: Als IPE-Profil (Doppel-T-Profil) ausgeführt, inkl. Montagematerial für die vorgeschriebene Verdübelung am Boden
- Kragarme: Verstellung im Raster von 60 mm, dürfen nicht länger als die Ständer-Nutztiefe sein
- Horizontalverband: Je Regalfeld sind 2 Verbinder notwendig, bei Regalhöhen über 3 m sind 3 Verbinder notwendig
- Diagonalverband: Je 5 angefangene Regalfelder müssen mit einem Diagonalverband stabilisiert werden
- Oberfläche: Ständer und Kragarme kunststoffbeschichtet in RAL 5010, Enzianblau, alle anderen Bauteile glanzverzinkt

5 Schwerlast-Kragarmregale

Serie KRF Höhe 2500 mm




Schwerlast-Kragarmregale Serie KRF

Die Ständer sind aus warmgewalzten Stahlprofilen S235JRG 2 hergestellt und daher extrem belastbar. Die Ständerfüße sind aus dem gleichen Profil gefertigt. Das Standard-Höhenraster beträgt 100 mm. Die Kragarme sind gemäß der jeweiligen Länge und Belastung aus entsprechendem IPE-Profil und werden mit den Ständern fest verschraubt. Montagematerial wie Schwerlastdübel, Schrauben und Spannschlösser für den Aufbau und Schrauben und Muttern für die Kragarm-Montage sind im Lieferumfang enthalten.

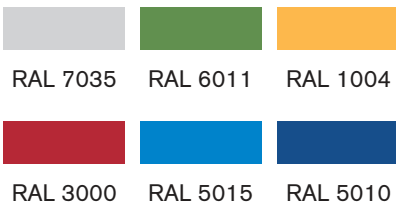
Alle Stahlteile sind sandgestrahlt und nasslackiert.

Standardfarbe Ständer: RAL 7035, Lichtgrau,
Standardfarbe Kragarme: RAL 3000, Feuerrot

Lackierung in vier weiteren Farben ohne Aufpreis, feuerverzinkte Ausführungen auf Anfrage!



Ohne Aufpreis lieferbare Farben:



Regalhöhe 2500 mm Achismaß 1000 mm		3 Regalfelder 3000				4 Regalfelder 4000				5 Regalfelder 5000			
Regallänge	mm	3000				4000				5000			
Nutztiefe	mm	400	500	600	800	400	500	600	800	400	500	600	800
Traglast / Ebene	kg	1760	2320	3040	2800	2200	2900	3800	3500	2640	3480	4560	4200

Einseitige Ausführung mit 5 Lagerebenen, Gesamthöhe 2500 mm	Gesamtraglast	8800	11600	15200	14000	11000	14500	19000	17500	13200	17400	22800	21000
	Bestell-Nr.	KRF 134	KRF 135	KRF 136	KRF 138	KRF 144	KRF 145	KRF 146	KRF 148	KRF 154	KRF 155	KRF 156	KRF 158
	Preis	946,-	998,-	1.122,-	1.261,-	1.132,-	1.227,-	1.367,-	1.496,-	1.344,-	1.456,-	1.625,-	1.779,-

Zweiseitige Ausführung mit 5 Lagerebenen, Gesamthöhe 2500 mm	Gesamtraglast	17600	23200	30400	28000	22000	29000	38000	35000	26400	34800	45600	42000
	Bestell-Nr.	KRF 234	KRF 235	KRF 236	KRF 238	KRF 244	KRF 245	KRF 246	KRF 248	KRF 254	KRF 255	KRF 256	KRF 258
	Preis	1.205,-	1.329,-	1.465,-	1.662,-	1.453,-	1.589,-	1.812,-	2.062,-	1.732,-	1.941,-	2.146,-	2.440,-

Schwerlast-Kragarmregale

Serie KRF Höhe 3000 mm

5

Schwerlast-Kragarmregale Serie KRF


für alles, was schwer, lang, sperrig und unhandlich zu lagern ist:

- Rohre und Profile
- Paletten
- Massiv- und Schnittholz
- Holzplatten und Bleche
- Autos und Ersatzteile

Jederzeit beliebig erweiterbar.
Aufstellung innen und außen möglich,
ggf. in feuerverzinkter Ausführung,
Überdachungen auf Anfrage!



Ohne Aufpreis lieferbare Farben:



Regalhöhe 3000 mm Achismaß 1000 mm		3 Regalfelder 3000				4 Regalfelder 4000				5 Regalfelder 5000			
Regallänge	mm												
Nutztiefe	mm	400	500	600	800	400	500	600	800	400	500	600	800
Traglast / Ebene	kg	2160	2800	3560	2840	2700	3500	4450	3550	3240	4200	5340	4260

Einseitige Ausführung mit 5 Lagerebenen, Gesamthöhe 3000 mm	Gesamtraglast	kg	10800	14000	17800	14200	13500	17500	22250	17750	16200	21000	26700	21300
	Bestell-Nr.		KRF 334	KRF 335	KRF 336	KRF 338	KRF 344	KRF 345	KRF 346	KRF 348	KRF 354	KRF 355	KRF 356	KRF 358
	Preis		1.067,-	1.118,-	1.242,-	1.310,-	1.270,-	1.382,-	1.537,-	1.624,-	1.477,-	1.624,-	1.812,-	1.912,-

Zweiseitige Ausführung mit 5 Lagerebenen, Gesamthöhe 3000 mm	Gesamtraglast	kg	21600	28000	35600	28400	27000	35000	44500	35500	32400	42000	53400	42600
	Bestell-Nr.		KRF 434	KRF 435	KRF 436	KRF 438	KRF 444	KRF 445	KRF 446	KRF 448	KRF 454	KRF 455	KRF 456	KRF 458
	Preis		1.318,-	1.449,-	1.617,-	1.731,-	1.589,-	1.798,-	1.983,-	2.152,-	1.860,-	2.124,-	2.345,-	2.547,-

5 Tafelregal und Reststück-Regal

Tafelregale

- äußerst stabil, bis zu 9 t Kapazität
- für Kunststoff-, Holz- und Blechtafeln
- müheloses Ein- und Auslagern durch stirnseitige Rolle, bodenschonende Rampe als Zubehör, von einer Person bedienbar
- Fachbügel aus verzinktem Rohr, gesteckt und verschraubt
- Lieferung erfolgt unmontiert



Zubehör:

Rampe aus verzinktem Stahlblech zur bodenschonenden Tafelentnahme, einfache Montage, auch nachrüstbar!

für Regalbreite 560 mm:

Bestell-Nr. TFRR 5 € 119,-

für Regalbreite 800 mm:

Bestell-Nr. TFRR 8 € 129,-

Bestell-Nr. TFR 56

€ 989,-



Ausführung für	Fächer	Maße L x B x H	Fachbreite mm	Bügelhöhe mm	Traglast je Fach kg	Gewicht kg	Bestell-Nr.	Preis
Tafeln	6	2030 x 560 x 1000	45	900	1000	115	TFR 56	989,-
Tafeln	6	2030 x 800 x 1000	85	900	750	130	TFR 86	1.059,-
Tafeln	9	2030 x 800 x 1000	45	900	1000	165	TFR 89	1.209,-
Reststücke	5	1600 x 480 x 1000	50	div. Stufen*	200-400**	60	RSR 55	529,-

*2x120, 1x385, 1x640, 2x900 mm **bei breiten Stücken

Reststückregal

- für übersichtliche Aufbewahrung von Resten
- Bügel in 4 praxisgerechten Höhen
- für Formate von 80 x 120 mm bis 1600 x 1600 mm
- Fachbügel aus verzinktem Rohr, gesteckt und verschraubt
- Lieferung erfolgt unmontiert

Bestell-Nr. RSR 55

€ 529,-





- Zentralverriegelung (Gebrauchsmusterschutz)
- mit 67% oder 100% Auszug lieferbar
- beliebig erweiterbar durch Anbauregale
- individuell höhenverstellbare Fächer
- gute Übersicht und schneller Zugriff
- einfache und problemlose Handhabung
- gute Laufeigenschaften durch kugelgelagerte Führungen
- kompakte Lagerung durch Kran- oder Staplerbedienung

Auf Anfrage ebenfalls lieferbar:



Andere Beläge für den Boden, Sonderabmessungen, andere Fachanzahl sowie Sonderlackierung der Schubfächer in jeder RAL-Farbe



Aufbau:

- Tragrahmen aus Palettenregal-Bauteilen für eine max. Feldlast von 7500 kg
- für ausreichende Gesamtstabilität sind min. 2 Schubfächer pro Feld notwendig
- ein Schubfach besteht aus dem Führungsrahmen und 2 Traversen mit Agraffen, um das Schubfach in die Ständer der Tragrahmen einhängen zu können. Die Agraffen müssen mit den Ständerprofilen grundsätzlich verschraubt werden.
- individuell im Raster von 50 mm höhenverstellbar, Fachhöhe mindestens 150 mm
- Ausziehsicherung gem. UVV BGR 234 (vormals ZH 1/428), beim Herausziehen eines Schubfaches werden die restlichen Schubfächer blockiert
- Schubfachaufgabe standardmäßig aus Blech zur optimalen Lagerung von kleineren Teilen, Kästen oder Werkzeugen
- Schubfächer beschichtet in RAL 2002, Blutorange
- Tragrahmen verzinkt

Bodenverankerung erforderlich!




Ausführung		Grundfeld	Anbaufeld
Anzahl Fächer	Stück	4	4
Fachmaße B x T	mm	1000 x 1200	1000 x 1200
lichte Fachhöhe	mm	individuell	individuell
Regalhöhe	mm	2200	2200
Regalbreite	mm	1270	1185
Regaltiefe	mm	1250	1250
Auszug max.	%	67	67
Traglast / Fach	kg	600	600
Gewicht	kg	425	402
Bestell-Nr.		SFR 101	SFR 102
Preis		3.483,-	3.141,-
Auszug max.	%	100	100
Traglast / Fach	kg	350	350
Gewicht	kg	450	427
Bestell-Nr.		SFR 105	SFR 106
Preis		4.948,-	4.817,-

5 Regal-Anfahrerschutz und Kanten-Warn- und Schutzwinkel

Regalanfahrerschutz Rack Armour®

Dieser Regalanfahrerschutz bietet optimalen Schutz für die Regalständer fast aller Fabrikate. Die Kosten betragen nur einen kleinen Bruchteil der Reparatur oder Neuanschaffung eines Regals! Bereits geringfügige Beschädigungen können die Stabilität und Tragfähigkeit eines Regals beeinträchtigen. Instabile Regalsysteme stellen eine hohe Gefährdung für Menschen, Maschinen und die gelagerten Produkte dar.



Perfekter Schutz:

- sehr hohe Schlagabsorption
- absorbiert eine Aufprallkraft bis zu 2,4 t
- bestehend aus hochwertigem Polyethylen (HDPE)
- die runde Bauweise lenkt Kollisionen ab

Geprüfte Sicherheit:

- DEKRA geprüft und zertifiziert
- getestet nach europäischen und internationalen Standards, FEM 10.2.02, AS 4084
- gut sichtbar in Signalgelb
- für Tiefkühlhallen geeignet bis -40 °C
- nicht toxisch und voll recyclebar

Schnelle und einfache Montage:

- ohne zusätzliche Befestigung, Montagewerkzeug für die Größen L und XXL auf Anfrage
- kein versehentliches Abziehen bei Palettenentnahme
- passend für Regalständer fast aller Fabrikate

Sinnvoll und ökonomisch:

- bei Beschädigung nur minimale Reparaturkosten
- keine Beschädigung des Bodens beim Aufprall, da keine Befestigung am Boden besteht

Verschiedene Ausführungen:

- S – für Regalstützen von 70 bis 87 mm Breite
- M – für Regalstützen von 88 bis 100 mm Breite
- L – für Regalstützen von 101 bis 110 mm Breite
- XXL – für Regalstützen von 111 bis 120 mm Breite
- Höhe bei allen Ausführungen 600 mm



Ausführung	für Ständerbreiten mm	Bestell-Nr.	Preis für 1 Stück	Preis / St. ab 20 Stück	Preis / St. ab 50 Stück	Preis / St. ab 100 Stück
S	70 - 87	AFS-S	49,00	47,00	45,00	42,00
M	88 - 100	AFS-M	52,00	49,00	47,00	45,00
L	101 - 110	AFS-L	58,00	56,00	55,00	53,00
XXL	111 - 120	AFS-XXL	61,00	58,00	57,00	55,00

Flexibler Prallschutz

selbstklebend, aus Polyurethanschaum

5

Flexibler Warn- und Prallschutz

Diese Multifunktionsprofile sind aus hochflexiblem Polyurethanschaum. Sie absorbieren selbst härteste Stöße und warnen zugleich vor Gefahrenstellen an Kanten, Vorsprüngen und Hindernissen.

- recyclebarer Polyurethanschaum, absolut FCKW-frei
- schnelle Montage durch einfaches Aufkleben bzw. Aufstecken
- licht- und alterungsbeständiger Acrylatkleber, Klebekraft 21 N/25 mm
- temperaturbeständig von -40 °C bis +100 °C
- Brandprüfung nach DIN 4102 B2
- durch patentiertes Herstellungsverfahren kein außenliegender Farbauftrag daher lange Lebensdauer ohne Farbabrieb auch unter harten Bedingungen,
- andere Farben (auch Leuchtfarben) sowie individuelle Zuschnitte auf Anfrage!



schützende PU-Folie
innenliegender Farbauftrag
Kern aus Polyurethanschaum
Hochleistungskleber

Eckschutz		A	A+	AA	E	H	H+
Profilquerschnitt: Befestigung:							
		selbstklebend	selbstklebend	selbstklebend	selbstklebend	selbstklebend	selbstklebend
1-m-Stück	Bestell-Nr. Preis	FPS-A 1 30,-	FPS-AP 1 59,-	FPS-AA 1 32,-	FPS-E 1 30,-	FPS-H 1 37,-	FPS-HP 1 55,-
5-m-Rolle	Bestell-Nr. Preis	FPS-A 5 129,-	---	FPS-AA 5 125,-	FPS-E 5 115,-	FPS-H 5 139,-	---

Kantenschutz			Rohrschutz			
		B	BB	G	R30	R50
Profilquerschnitt: Befestigung:						
		zum Aufstecken	zum Aufstecken	selbstklebend	selbstklebend	selbstklebend
1-m-Stück	Bestell-Nr. Preis	FPS-B 1 30,-	FPS-BB 1 30,-	FPS-G 1 31,-	FPS-R 301 44,-	FPS-R 501 62,-
5-m-Rolle	Bestell-Nr. Preis	FPS-B 5 105,-	FPS-BB 5 106,-	FPS-G 5 105,-	FPS-R 305 165,-	---

Flächenschutz						
		C	CC	D	F	S
Profilquerschnitt: Befestigung:						
		selbstklebend	selbstklebend	selbstklebend	selbstklebend	selbstklebend
1-m-Stück	Bestell-Nr. Preis	FPS-C 1 31,-	FPS-CC 1 32,-	FPS-D 1 38,-	FPS-F 1 31,-	FPS-S 1 46,-
5-m-Rolle	Bestell-Nr. Preis	FPS-C 5 129,-	FPS-CC 5 125,-	FPS-D 5 139,-	FPS-F 5 129,-	---

5

Industrie- und Beobachtungsspiegel

Kontrolle von Maschinen und Verkehrswegen



- für innen oder geschützte Außenbereiche
- sehr gute Bildwiedergabe
- einfach einstellbar
- mit Halterung (25 cm) zur Wandmontage




Industriespiegel

Rundspiegel aus schlagfestem Acrylglas ideal zur Beobachtung von Zugangsbereichen, Verkehrswegen oder zur Maschinenkontrolle

Spiegelgröße ø mm	Abstand m	Bestell-Nr.	Preis
300	2	SPI 300	66,-
400	3	SPI 400	77,-
500	5	SPI 500	99,-
600	7	SPI 600	119,-
700	9	SPI 700	144,-
800	11	SPI 800	159,-



- für Anwendung innen
- starke Weitwinkelwirkung
- Blickwinkel einfach einstellbar
- niedriges Gewicht
- keine Verletzungsgefahr
- mit Halterung zur Wandmontage



Beobachtungsspiegel

Beobachtungsspiegel aus schlagfestem Acrylglas, bewährt in Produktion, Lager und Verkauf.

Halterung mit 25 cm Wandabstand, verlängerte Halterung mit 55 cm Abstand gegen Mehrpreis.

Spiegelgröße ø mm	Abstand m	Bestell-Nr.	Preis
300	2	SPB 300	54,-
400	3	SPB 400	60,-
500	5	SPB 500	83,-
600	7	SPB 600	99,-
700	9	SPB 700	125,-
800	11	SPB 800	135,-
Verlängerter Wandarm 55 cm		VWA 1	15,50



360° Panoramaspiegel

Halbkugelförmiger Sicherheitsspiegel für innen, aus schlagfestem Acrylglas, Einsatz in Produktion, Lager und Verkauf. Einfache Montage:

Direkt an Decke schrauben oder mit Montageset freihängend befestigen.

- 360° Rundumsicht
- Verzerrungsfrei
- ideal bei Staplerverkehr
- verhindert Unfälle
- niedriges Gewicht
- keine Verletzungsgefahr

Spiegelgröße ø mm	Abstand m	Bestell-Nr.	Preis
600	3	SPP 600	137,-
800	4	SPP 800	156,-
900	5	SPP 900	211,-
1000	6	SPP 1000	232,-
1250	8	SPP 1250	439,-
Set für hängende Montage		HMS 1	17,-




Dreieckspiegel

für innen, aus Acrylglas, Einsatz für Lager, Fertigung und als Kassenspiegel. Montage an glatten Flächen oder beliebigen Profilen durch mitgelieferte Halterungen.

- geringes Gewicht
- leicht einzustellen
- keine Verletzungsgefahr
- Weitwinkelwirkung, für kurze Abstände

Spiegelgröße ø mm	Abstand m	Bestell-Nr.	Preis
330	2	SPD 330	67,-



- Sichtwinkel 180°
- Universalhalterung
- keine Verletzungsgefahr
- individuell einstellbar
- für innen und außen

Staplerspiegel


Hochwertiger Weitwinkel-Rückspiegel aus Acrylglas für Gabelstapler, andere Flurförderfahrzeuge und Baumaschinen.

Spiegelgröße mm	Abstand m	Bestell-Nr.	Preis
270 × 135 × 75	1	SPS 270	80,-

Rammschutz-Bügel und -Poller

schützen Menschen und Inventar


5



Rammschutz-Bügel

hoch belastbare, robuste Schutzbügel schützen sicher Menschen und Inventar, trennen Personenverkehr vom Staplerverkehr. Hergestellt aus Gütestahl-Rohren, 76 mm ø, Wandstärke 3 mm. Für den Innenbereich kunststoffbeschichtet, für den Außenbereich zunächst feuerverzinkt und zusätzlich gelb kunststoffbeschichtet mit schwarzen Streifen. Standardmäßig mit Bodenplatte zum Anschrauben, Ausführung zum Einbetonieren auf Anfrage!

Für Rammschutzbügel sind 8 Universaldübel mit Schraube nötig!



Für Eckschutzbügel sind 12 Universaldübel mit Schraube nötig!

- hält härteste Stöße ab
- mit Bodenplatte zum Aufdübeln
- aus einem Stück gebogen, keine Schweißnähte
- Versionen für innen und außen
- in verschiedenen Höhen und Breiten lieferbar, auch als Eck-Version (90°)

H × B mm	Oberfläche für innen / außen	Bestell-Nr.	Preis
350 × 375	beschichtet	RSB 0303	104,-
	verzinkt + beschichtet	RSBZ 0303	125,-
350 × 750	beschichtet	RSB 0307	116,-
	verzinkt + beschichtet	RSBZ 0307	145,-
350 × 1000	beschichtet	RSB 0310	127,-
	verzinkt + beschichtet	RSBZ 0310	158,-
600 × 750	beschichtet	RSB 0607	135,-
	verzinkt + beschichtet	RSBZ 0607	170,-
600 × 1000	beschichtet	RSB 0610	145,-
	verzinkt + beschichtet	RSBZ 0610	186,-
1200 × 750	beschichtet	RSB 1207	164,-
	verzinkt + beschichtet	RSBZ 1207	210,-
1200 × 1000	beschichtet	RSB 1210	186,-
	verzinkt + beschichtet	RSBZ 1210	236,-

Eckschutz-Bügel

H × B × T mm	Oberfläche	Bestell-Nr.	Preis
350 × 600 × 600	beschichtet	ESB 0306	205,-
	verzinkt + beschichtet	ESBZ 0306	259,-
600 × 600 × 600	beschichtet	ESB 0606	242,-
	verzinkt + beschichtet	ESBZ 0606	324,-
1200 × 600 × 600	beschichtet	ESB 1206	321,-
	verzinkt + beschichtet	ESBZ 1206	400,-
Universaldübel mit Schraube 12/100			UDS 12 3,-

Rammschutz-Poller

Extrem belastbare Schutzpoller aus Stahl, zur Sicherung von Gebäudeecken, Laderampen, Pfeilern, Toren usw. Aus feuerverzinktem Stahl, schwarz-gelb beschichtet. XXL-Ausführung zusätzlich mit Beton ausfüllbar.



Ausführung WS mm	ø × H mm	Ausführung zum	Bestell-Nr.	Preis
S	90 × 1200	Aufdübeln	RSPA 090	164,-
	3,6 90 × 1600	Einbetonieren	RSPE 090	151,-
L	159 × 1200	Aufdübeln	RSPA 159	265,-
	4,5 159 × 1600	Einbetonieren	RSPE 159	242,-
XL	194 × 1200	Aufdübeln	RSPA 194	409,-
	4,5 194 × 1600	Einbetonieren	RSPE 194	396,-
XXL	273 × 1200	Aufdübeln	RSPA 273	537,-
	5,0 273 × 1600	Einbetonieren	RSPE 273	532,-
Universaldübel mit Schraube für S + L			UDS SL	4,-
Durchsteckanker mit Schraube für XL + XXL			UDS XL	6,-

- 4 Durchmesser: 90, 159, 194 und 273 mm
- hohe Wandstärke: 3,6 - 4,5 - 5 mm
- zum Aufdübeln oder Einbetonieren

Für Rammschutz-Poller sind 4 Universaldübel mit Schraube bzw. Durchsteckanker nötig!



Rammschutz-Balken

Schützen Regale, Schränke usw. vor Anfahrtschäden, wirken als Abstandhalter für Wandanbauten wie Apparaturen, Schaltkästen oder Rohrleitungen, begrenzen Bewegungszonen. Hergestellt aus Gütestahl, 76 mm ø, 3 mm Wandstärke. 4 Dübel erforderlich! 3 Längen, Bauhöhe 86 mm, abgeschrägte Enden.

L × H mm	Oberfläche	Bestell-Nr.	Preis
400 × 86	beschichtet	RBK 04	45,-
800 × 86	beschichtet	RBK 08	56,-
1200 × 86	beschichtet	RBK 12	66,-
Universaldübel mit Schraube 12/100			UDS 12 3,-



Magnetschilder zum Selbstbeschriften

- aus flexiblem Kunststoff mit weißer oder gelber Oberfläche
- permanentmagnetisch, haften auf allen Stahloberflächen
- leicht selbst zu beschriften mittels Filzstift
- lieferbar in 5 fertigen Formaten oder als Rollenware


Filzstifte zum Beschriften

VE mit 10 Stück

Strichstärke ca. mm	Ausführung	Farbe	Bestell- Nr.	VE mit 10 St. Preis / VE
1,5 - 2	permanent	schwarz	FIP 1	39,-
1	permanent	schwarz	FIP 2	39,-
1	non-permanent	schwarz	FIN 1	39,-

Selbstklebende Stahlfolie

Mit dieser selbstklebenden Stahlfolie schafft man den Untergrund für Magnetetiketten auch auf Kunststoff-, Holz- und Leichtmetall-Oberflächen. Damit werden auch diese Flächen magnetisch. Vorderseite weiß, Rückseite selbstklebend, Lieferung als Rollenware in verschiedenen Breiten als Verpackungseinheiten.



Format mm	Inhalt Stück / VE	Oberfläche weiß		Oberfläche gelb	
		Bestell-Nr.	Preis / VE	Bestell-Nr.	Preis / VE
15 × 65	100	MKW 15	33,-	MKG 15	37,-
20 × 80	100	MKW 20	44,-	MKG 20	49,-
25 × 80	100	MKW 25	50,-	MKG 25	56,-
30 × 100	100	MKW 30	59,-	MKG 30	66,-
50 × 150	100	MKW 50	121,-	MKG 50	127,-

Rollenbreite mm	Stück / VE 5m-Rollen	Oberfläche weiß		Oberfläche gelb	
		Bestell-Nr.	Preis / VE	Bestell-Nr.	Preis / VE
15	2	MRW 15	38,-	MRG 15	42,-
20	2	MRW 20	45,-	MRG 20	50,-
25	2	MRW 25	51,-	MRG 25	57,-
30	2	MRW 30	54,-	MRG 30	60,-
40	2	MRW 40	67,-	MRG 40	75,-
50	2	MRW 50	82,-	MRG 50	93,-
60	2	MRW 60	90,-	MRG 60	102,-
80	2	MRW 80	116,-	MRG 80	131,-
100	2	MRW 100	131,-	MRG 100	150,-

Rollenbreite mm	Inhalt Rollen / Länge	Bestell- Nr.	Preis / VE
15	10 × 1 m	MSF 15	35,-
25	10 × 1 m	MSF 25	46,-
30	10 × 1 m	MSF 30	51,-
40	10 × 1 m	MSF 40	62,-
50	10 × 1 m	MSF 50	74,-
80	10 × 1 m	MSF 80	102,-

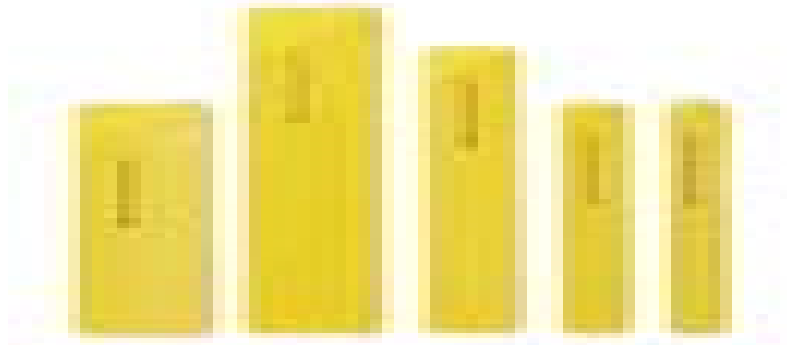
Bedruckbare Magnetfolie

Mit Tintenstrahldruckern lassen sich diese Magnetfolien selbst bedrucken. Die Oberfläche ist veredelt und damit auch für hochwertigen Fotodruck geeignet. Lieferbar als volles DIN A4-Format oder vorgestanzt in 3 verschiedenen Etikettenmaßen in Verpackungseinheiten zu jeweils 10 Blatt.

Format mm	Etikett / Bogen	Etikettenmaß mm	Bestell- Nr.	VE 10 St. Preis
210 × 297	1	---	MBF 01	67,-
210 × 297	9	56 × 85	MBF 02	76,-
210 × 297	20	90 × 25	MBF 03	76,-
210 × 297	8	130 × 50	MBF 04	76,-

Magnetische Etikettenhalter

- für Papieretiketten in 5 verschiedenen Formaten
- an zwei Seiten offen für leichtes Handling
- Rückseite vollflächig magnetisch
- Vorderseite aus Kunststoff-Folie, scannertauglich
- Lieferung als Verpackungseinheiten zu 100 Stück
- passende Etiketten als perforierte A4-Bögen, VE zu 50 Bögen



Format außen mm	Etikettenhalter		Etiketten je Bogen	Format mm	Etikettenbögen 50 / VE	
	Bestell-Nr.	Preis / VE			Bestell-Nr.	Preis / VE
97 × 25	MAGE 01	88,-	30	88 × 20	EBG 01	59,-
97 × 30	MAGE 02	94,-	24	88 × 25	EBG 02	59,-
97 × 58	MAGE 03	132,-	12	88 × 50	EBG 03	59,-
137 × 58	MAGE 04	163,-	8	128 × 50	EBG 04	59,-
120 × 40	MAGE 05	116,-	12	110 × 34	EBG 05	59,-

Magnettaschen

Nehmen zuverlässig Begleitpapiere oder andere Kennzeichnungen im alltäglichen Materialfluss auf. Oben offen, mit Magnetband, scannertaugliche Klarsichtfolie. Lieferung in VE zu 25 Stück. Bei Abnahme größerer Mengen bitte Sonderpreise anfragen!



B × H mm	für DIN-Format	Bestell-Nr.	VE 25 Stück Preis
110 × 110	-----	MAGT 01	61,-
155 × 110	A6 quer	MAGT 02	72,-
110 × 155	A6 hoch	MAGT 03	72,-
220 × 110	Lang DIN	MAGT 04	81,-
220 × 155	A5 quer	MAGT 05	89,-
170 × 220	A5 hoch	MAGT 06	89,-
310 × 220	A4 quer	MAGT 07	112,-
220 × 310	A4 hoch	MAGT 08	109,-

Magnetbox

Aus stabilem, halb durchsichtigem Kunststoff, für die Aufnahme auch umfangreicherer oder schwererer Dokumente im Format DIN A4 quer. Zwei superstarke Neodym-Magnete halten diese Box zuverlässig an jedem magnetischen Untergrund wie Maschinen, Regale usw. Lieferung in Verpackungseinheiten zu 5 Stück.


Breite:	315 mm
Höhe:	220 mm
Dicke:	10 mm
Bestell-Nr.:	MAGB
VE 5 Stück:	75,-



Magnetische Kennzeichnungstafeln

Aus leichtem Kunststoffmaterial mit sehr stark und sicher haftenden Neodyn-Magneten. Für die Kennzeichnung im Lager z. B. von freien Lagerplätzen, Dringlichkeiten usw. Lieferbar in 3 Größen jeweils in den Farben Gelb, Orange und Rot in Verpackungseinheiten zu 10 Stück.

Format mm	in Gelb Bestell-Nr.	in Rot Bestell-Nr.	in Orange Bestell-Nr.	VE 10 St. Preis
280 × 150	MAGKYE 1	MAGKRE 1	MAGKOR 1	110,-
220 × 200	MAGKYE 2	MAGKRE 2	MAGKOR 2	110,-
280 × 280	MAGKYE 3	MAGKRE 3	MAGKOR 3	176,-



6

Allzweckboxen aus Dekor-Aluminium und Gerätekofter


Allzweckboxen aus Dekor-Aluminium

zum sicheren Aufbewahren und Lagern von Geräten

- strukturierte, weitgehend kratzfeste Oberfläche
- Deckel und Behälter mit stabilen, vergüteten Preßprofilen an den Rändern, Eckradius 30 mm
- Deckel abnehmbar, mit geschützt angebrachter Gummidichtung
- zwei Federfallgriffe, Ausführung 42 Liter mit Koffergriff
- Trennwandsystem als Zubehör

Schlosssicherung

Wahlweise mit Hebelspannverschlüssen für Bügelschlösser oder Plomben oder mit Zylinderschlössern




1 Paar Trennwandführungen

Bestell-Nr. 579310 **12,-**



Inhalt Liter	Außenmaße L x B x H mm	Innenmaße L x B x H mm	Gewicht kg	Allzweckbox mit Spannverschlüssen		Allzweckbox mit Zylinderschlössern		passende Trennwände Wandstärke 1,5 mm		
				Bestell-Nr.	Preis	Bestell-Nr.	Preis	L x B	Bestell-Nr.	Preis
42	585 x 385 x 243	550 x 350 x 220	3,9	57911	129,-	58911	139,-	335 x 220	579301	11,-
60	585 x 385 x 333	550 x 350 x 310	4,4	57901	142,-	58901	151,-	335 x 310	579302	13,-
81	785 x 385 x 333	750 x 350 x 310	5,5	57912	169,-	58912	179,-	335 x 310	579303	13,-
135	885 x 485 x 373	850 x 450 x 350	7,1	57913	209,-	58913	219,-	435 x 350	579304	17,-
150	985 x 485 x 373	950 x 450 x 350	7,6	57903	219,-	58903	229,-	435 x 350	579304	17,-



Gerätekofter aus Dekor-Aluminium

- 3 Größen, strukturierte, weitgehend kratzfeste Oberfläche
- Rahmen aus vergüteten Aluminium-Strangpressprofilen allseitig überstehende, schützende Ränder

Pyramidenschaum

universeller Stoßschutz für empfindliche Geräte

Würfelschaum

Durch Entfernung vorgestanzter Schaumwürfel können passende Aussparungen entsprechend Form und Größe der Geräte erzeugt werden.



Koffer	Außenmaße L x B x H mm	Innenmaße L x B x H mm	Gerätekofter mit Klappverschlüssen		Gerätekofter mit Zahlenschlössern		Pyramidenschaum		Würfelschaum	
			Bestell-Nr.	Preis	Bestell-Nr.	Preis	Bestell-Nr.	Preis	Bestell-Nr.	Preis
A	460 x 380 x 122	440 x 360 x 115	579150	118,-	579151	131,-	579152	18,-	579153	33,-
B	460 x 380 x 157	440 x 360 x 150	579160	120,-	579161	133,-	579162	21,-	-----	-----
C	660 x 440 x 170	620 x 400 x 145	*579201	159,-	-----	-----	579202	20,-	-----	-----

* mit abschließbaren Spannverschlüssen

Transportkästen

Die idealen Transport- und Lagerkästen für viele Branchen - auch im Hygienebereich

- besonders robust
- geringes Eigengewicht
- leicht zu reinigen
- hygienisch, sterilisierbar
- geruchsneutral, lebensmittelecht
- für Rollenbahnen geeignet

Ausstattung:

- stabile, vergütete, umlaufende Preßprofile an den Rändern
- Wände durch trapezförmige Sicken versteift
- 2 Schalengriffe

Zusatzausstattung:

- Fahrgestelle in 2 Höhen
- Auflagedeckel aus Aluminium auf Anfrage



² gelocht

auch mit Deckel stapelbar




* auf Europalette (1200 × 800 mm) abgestimmte Maße

Inhalt Liter	Außenmaße L × B × H mm	Innenmaße L × B × H mm	Gewicht kg	Transportbehälter		Fahrgestell 150 mm hoch		Fahrgestell 440 mm hoch	
				Bestell-Nr.	Preis	Bestell-Nr.	Preis	Bestell-Nr.	Preis
* 36	578 × 378 × 230	548 × 348 × 205	2,8	15221	98,-	91502	119,-	91512	199,-
* 55	578 × 378 × 330	548 × 348 × 305	3,3	15223	109,-	91502	119,-	91512	199,-
* 77	758 × 578 × 230	728 × 548 × 205	4,3	15225	125,-	91507	135,-	91517	212,-
* 116	758 × 578 × 330	728 × 548 × 305	5,0	15227	133,-	91507	135,-	91517	212,-
155	758 × 578 × 430	728 × 548 × 405	5,6	15229	145,-	91507	135,-	91517	212,-
60	650 × 430 × 260	620 × 400 × 235	3,8	15203	111,-	91503	119,-	91513	206,-
80	650 × 430 × 340	620 × 400 × 315	4,0	15205	118,-	91503	119,-	91513	206,-
² 80	650 × 430 × 340	620 × 400 × 315	3,8	15206	128,-	91503	119,-	91513	206,-
120	650 × 430 × 505	620 × 400 × 480	4,9	15207	129,-	91503	119,-	91513	206,-

Fahrgestelle

zum mühelosen Transport von Kisten und Kästen

- Vergüteter Profilrahmen
- 2 Lenk- und 2 Bockrollen
- verzinkte Stahlgabeln
- Räder mit spurfreien Vollgummireifen, ø 100 mm
- Griffbügel aus Aluminium gegen Mehrpreis



Lichtes Rahmenmaß L × B × H mm	Behälter-Bodenmaß L × B × H mm	Fahrgestell 150 mm hoch		Fahrgestell 440 mm hoch		passender Griffbügel	
		Bestell-Nr.	Preis	Bestell-Nr.	Preis	Bestell-Nr.	Preis
575 × 370	588 × 388	91502	119,-	91512	199,-	91522	92,-
642 × 424	655 × 435	91503	119,-	91513	206,-	91523	92,-
724 × 459	703 × 436	91504	129,-	91514	208,-	91524	92,-
772 × 572	788 × 588	91507	135,-	91517	212,-	91527	101,-

6

Transportkisten aus Dekor-Aluminium

leicht, stabil, sicher stapelbar



Transportkisten mit strukturierter, weitgehend kratzfester Oberfläche

- optimaler Schutz vor Staub, Spritzwasser, Schlägen und Stürzen
- sicher stapelbar, einfacher Transport
- hygienisch einwandfrei
- Set ineinandersetzbare, dadurch geringes Volumen beim Leertransport

Ausstattung:

- korrosionsbeständige Alu-Legierung
- strukturierte, unempfindliche Oberfläche
- stabile, vergütete Preßprofile an den Rändern, Eckradius 30 mm
- Deckel versehen mit geschützt angebrachter Gummidichtung



Besonders preiswert!

Set mit 4 Profikisten:

- 1 × 156 Liter
- 1 × 115 Liter
- 1 × 85 Liter
- 1 × 60 Liter

Bestell-Nr. 5790

€ **678,-**

Zubehör:

Zylinderschlösser als Zusatzausstattung zu den Standard-Spannverschlüssen.

Trennwände, 1,5 mm dick, zur individuellen Einteilung, dazu ist immer 1 Paar selbstklebende Trennwandführungen erforderlich.

Fahrgestelle aus Aluminium, 150 mm oder 440 mm hoch, siehe auch Seite 249

* auf Europalette (1200 × 800 mm) abgestimmte Maße



1 Paar Zylinderschlösser
Bestell-Nr. 579330
€ **7,-**




2 Trennwandführungen, 300 × 150 mm
Bestell-Nr. 579310
€ **12,-**

Inhalt Liter	Außenmaße L × B × H mm	Innenmaße L × B × H mm	Gewicht kg	Profikisten mit Spannverschlüssen		Fahrgestell 150 mm hoch		Trennwände 250 × 1,5 mm	
				Bestell-Nr.	Preis	Bestell-Nr.	Preis	Bestell-Nr.	Preis
* 26	388 × 288 × 340	353 × 253 × 310	2,7	159920	128,-	-----	-----	-----	-----
* 42	588 × 388 × 250	553 × 353 × 220	3,9	159921	149,-	91502	119,-	-----	-----
* 60	588 × 388 × 328	553 × 353 × 300	4,3	159922	154,-	91502	119,-	579306	12,-
* 73	588 × 388 × 410	553 × 353 × 380	4,6	159923	163,-	91502	119,-	579306	12,-
* 81	788 × 388 × 340	753 × 353 × 310	5,3	159941	177,-	-----	-----	579306	12,-
* 85	655 × 455 × 358	620 × 420 × 328	5,0	159928	172,-	-----	-----	-----	-----
* 115	721 × 521 × 380	686 × 486 × 358	6,0	159929	191,-	-----	-----	-----	-----
* 156	788 × 588 × 410	753 × 553 × 383	7,3	159924	212,-	91507	135,-	579305	16,-
* 239	788 × 588 × 610	753 × 553 × 580	8,8	159925	252,-	91507	135,-	579305	16,-

Transportkisten aus Aluminium

leicht, stabil, sicher stapelbar

6



Transportkisten mit glatter Oberfläche

- optimaler Schutz vor Staub, Spritzwasser, Schlägen und Stürzen
- sicher stapelbar, einfacher Transport
- hygienisch einwandfrei

Ausstattung:

- Ränder mit stabilen, vergüteten Pressprofilen, Eckradius 30 mm
- anscharnierte Deckel mit umlaufender Gummidichtung und zwei Gurtbändern

Am oberen Behälterrand sind die Kistenmaße wegen der Profilverstärkung in Länge und Breite um ca. 10 mm verringert, bei den Kisten mit Volumen von 156, 239 und 327 Litern um ca. 30 mm.

Zubehör:

Zylinderschlösser als Zusatzausstattung zu den Standard-Spannverschlüssen.

Trennwände, 1,5 mm dick, zur individuellen Einteilung, dazu ist immer 1 Paar selbstklebende Trennwandführungen erforderlich.

Fahrgestelle aus Aluminium, 150 mm oder 440 mm hoch, siehe auch Seite 249



1 Paar Zylinderschlösser
Bestell-Nr. 579330
€ 7,-



2 Trennwandführungen, 300 x 150 mm
Bestell-Nr. 579310
€ 12,-

* auf Europalette (1200 x 800 mm) abgestimmte Maße

Inhalt Liter	Außenmaße L x B x H mm	Innenmaße L x B x H mm	Gewicht kg	Profikisten mit Spannverschlüssen		Fahrgestell 150 mm hoch		Trennwände 240 / 250 x 1,5 mm	
				Bestell-Nr.	Preis	Bestell-Nr.	Preis	Bestell-Nr.	Preis
50	457 x 370 x 398	422 x 335 x 368	4,0	156908	159,-	-----	-----	-----	-----
60	655 x 435 x 270	620 x 400 x 240	5,5	156903	179,-	91503	119,-	579307	13,-
80	655 x 435 x 350	620 x 400 x 320	6,0	156905	190,-	91503	119,-	579307	13,-
115	588 x 588 x 410	553 x 553 x 382	6,9	158911	201,-	-----	-----	-----	-----
120	655 x 435 x 510	620 x 400 x 480	7,0	156907	196,-	91503	119,-	579307	13,-
137	743 x 533 x 430	708 x 498 x 400	8,0	156909	222,-	-----	-----	-----	-----
* 29	588 x 388 x 180	553 x 353 x 150	4,2	158929	159,-	91502	119,-	-----	-----
* 42	588 x 388 x 250	553 x 353 x 220	4,7	158942	164,-	91502	119,-	-----	-----
* 60	588 x 388 x 340	553 x 353 x 310	5,1	158912	167,-	91502	119,-	579306	12,-
* 73	588 x 388 x 410	553 x 353 x 380	5,5	158913	175,-	91502	119,-	579306	12,-
* 156	788 x 588 x 410	753 x 553 x 380	9,1	158915	239,-	91507	135,-	579305	16,-
* 239	788 x 588 x 610	753 x 553 x 580	10,2	158917	282,-	91507	135,-	579305	16,-
* 327	1188 x 788 x 410	1153 x 753 x 380	15,0	158919	425,-	-----	-----	-----	-----

6 Sichtlagerkästen aus Stahlblech

Sichtlagerkästen


werden in einer stabilen und langlebigen Stahlblechkonstruktion hergestellt. Der obere Rand ist durch eine nach innen gedrückte Sicke verstärkt und so zum Stapeln ausgebildet. Die schräge Stirnseite ermöglicht die leichte Befüllung und das Entnehmen des Lagergutes. Jeder Sichtlagerkasten hat an der Vorderseite einen Etikettenrahmen. Die Größen LS 5 - LS 1 haben einen Tragestab aus Stahlrohr. Die kleinen Größen sind stirnseitig ganz offen. Die Rückseiten sind mit Rundeisen-Fallgriffen versehen.

Abmessungen mm							Blech- stärke mm	Ge- wicht kg	Aus- füh- rung	Bestell-Nr.	Preis
A	a	B	C	D	E	F					
160	140	95	75	170	105	32	0,75	0,50	lackiert verzinkt	LS 79 LS 70	14,80 17,10
230	200	140	130	236	148	65	0,88	1,00	lackiert verzinkt	LS 69 LS 60	18,40 21,10
350	300	200	145	355	215	72	0,88	1,75	lackiert verzinkt	LS 58 LS 50	28,40 32,70
350	300	200	200	360	215	95	0,88	2,50	lackiert verzinkt	LS 59 LS 54	28,60 34,10
500	450	300	145	505	315	72	1,00	3,00	lackiert verzinkt	LS 48 LS 44	35,40 40,40
500	450	300	200	510	315	95	1,00	4,00	lackiert verzinkt	LS 49 LS 40	38,50 45,90
520	450	300	300	530	315	175	1,25	6,00	lackiert verzinkt	LS 39 LS 30	61,00 68,00
700	630	450	300	710	465	175	1,25	10,0	lackiert verzinkt	LS 19 LS 10	88,00 101,00
520	450	450	300	530	465	175	1,25	8,00	lackiert verzinkt	LS 29 LS 20	66,00 74,00

Lieferbar in feuerverzinkter Ausführung oder lackiert,
in 4 Farben nach Wahl:

- RAL 3000, Feuerrot
- RAL 5015, Himmelblau
- RAL 6011, Resedagrün
- RAL 7031, Blaugrau

Andere RAL-Farben sind auf Anfrage lieferbar.



Lager- und Transportkästen

werden in einer stabilen und langlebigen Stahlblechkonstruktion hergestellt. Besonders gut geeignet für den robusten Einsatz in der Metallverarbeitung. Auch im Stapel hoch belastbar (bis zu 3000 kg).

Der obere Rand ist umgelegt und durch eine rundumlaufende nach innen gedrückte Sicke verstärkt.

An jeder Stirnseite ist ein Fallgriff angeordnet, Ausführung St 71 mit Griffmulden!

Serie ST



Lieferbar einbrennlackiert in Resedagrün RAL 6011, Blaugrau RAL 7031 oder feuerverzinkt.

Normmaße mm						Blechstärke mm	Gewicht kg	Resedagrün RAL 6011		Blaugrau RAL 7031		feuerverzinkt	
A	B	C	D	E	F			Bestell-Nr.	Preis	Bestell-Nr.	Preis	Bestell-Nr.	Preis
250	150	100	265	155	12	0,75	1,50	ST 81	20,30	ST 82	20,30	ST 80	24,60
200	140	130	215	155	12	0,75	1,25	ST 71	15,10	ST 72	15,10	ST 70	19,20
300	200	150	315	215	12	0,88	2,25	ST 61	23,80	ST 62	23,80	ST 60	28,10
300	200	200	315	215	12	0,88	2,75	ST 65	27,80	ST 66	27,80	ST 68	31,40
350	200	200	365	215	12	0,88	3,00	ST 51	27,90	ST 52	27,90	ST 50	33,00
380	250	200	395	265	12	1,00	3,50	ST 55	34,50	ST 56	34,50	ST 58	39,80
450	300	120	475	325	12	1,00	4,00	ST 43	33,00	ST 44	33,00	ST 49	39,30
450	300	200	475	325	12	1,00	4,50	ST 45	37,60	ST 46	37,60	ST 48	43,30
500	300	200	525	325	12	1,00	5,00	ST 31	41,60	ST 32	41,60	ST 30	47,80
500	380	200	525	405	15	1,00	5,50	ST 35	48,80	ST 36	48,80	ST 38	63,00
600	400	300	630	430	15	1,25	10,00	ST 21	77,00	ST 22	77,00	ST 20	89,00
630	450	300	660	480	15	1,25	11,00	ST 11	80,00	ST 12	80,00	ST 10	92,00

Serie LB



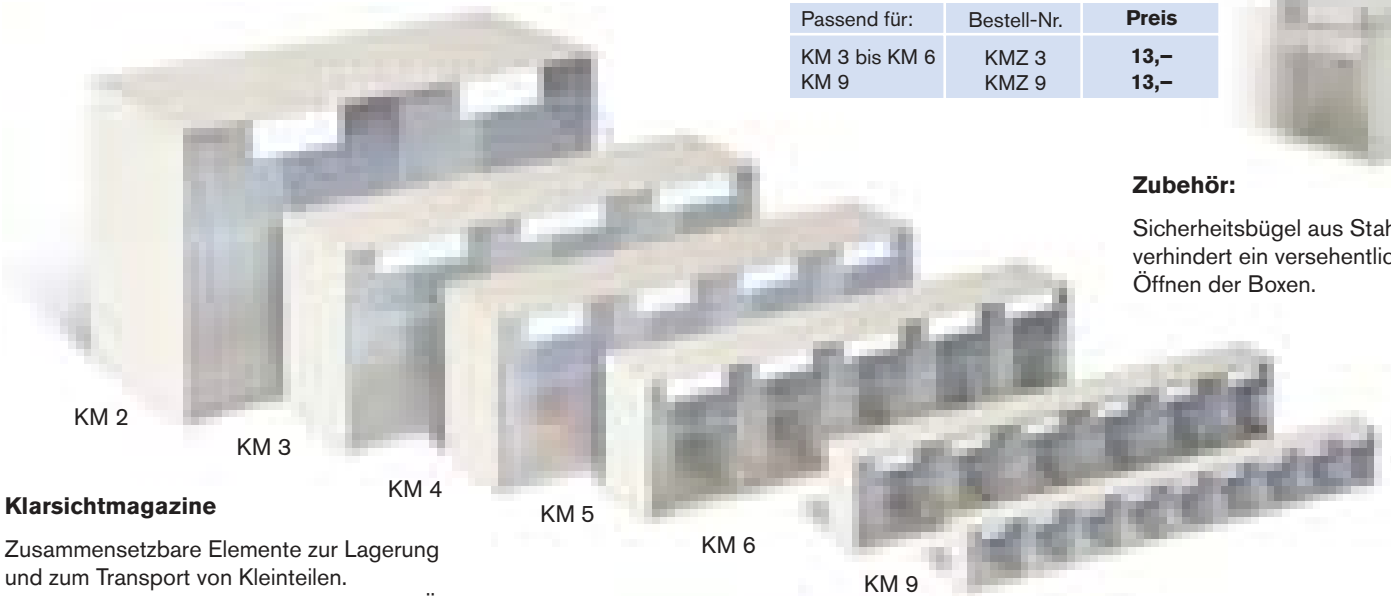
Leichtbehälter - Serie LB mit:

- 450 kg Traglast 4-fach stapelbar
- 350 kg Traglast 3-fach stapelbar


Normmaße mm						Blechstärke Boden/Wand mm	Gewicht kg	Traglast kg	Resedagrün RAL 6011		Blaugrau RAL 7031		feuerverzinkt	
A	B	C	D	E	F				Bestell-Nr.	Preis	Bestell-Nr.	Preis	Bestell-Nr.	Preis
800	500	635	595	295	100	1,50 / 1,00	22	450	LB 80	auf Anfrage	LB 81	auf Anfrage	LBF 80	auf Anfrage
1045	800	635	840	595	100	1,50 / 1,25	30	350	LB 104	auf Anfrage	LB 105	auf Anfrage	LBF 104	auf Anfrage

6

Klarsichtmagazine Lagerbestände sofort überblicken



Passend für:	Bestell-Nr.	Preis
KM 3 bis KM 6	KMZ 3	13,-
KM 9	KMZ 9	13,-



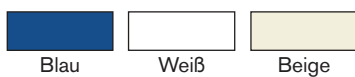
Zubehör:

Sicherheitsbügel aus Stahl, verhindert ein versehentliches Öffnen der Boxen.

Klarsichtmagazine

Zusammensetzbare Elemente zur Lagerung und zum Transport von Kleinteilen. Resistent gegen die meisten Säuren und Öle, temperaturbeständig von -20° bis +80°C.

Gehäuse aus schlagfestem Polystyrol erhältlich in den Farben:



Bei Bestellung stets die gewünschte Gehäusefarbe angeben!

Anzahl der Boxen	Breite mm	Höhe mm	Tiefe mm	Tiefe inkl. Griff	Bestell-Nr.	Preis
9	600	77	51	61	KM 9	23,-
6	600	113	75	89	KM 6	26,-
5	600	164	110	132	KM 5	33,-
4	600	207	137	167	KM 4	43,-
3	600	242	163	200	KM 3	55,-
2	600	353	246	305	KM 2	112,-

Magazin-Wandregale auf weißer Holzplatte oder grauem Stahlrahmen

6

Auf Holzplatte

600 mm breit, weiß beschichtet,
Gehäusefarbe weiß




Magazin-Wandregal

H × T: 410 × 108 mm

Bestückung:
3 × KM 6

Bestell-Nr. KMW 18
€ 85,-




Magazin-Wandregal

H × T: 410 × 108 mm

Bestückung:
2 × KM 9
2 × KM 6

Bestell-Nr. KMW 30
€ 97,-




Magazin-Wandregal

H × T: 684 × 185 mm

Bestückung:
2 × KM 9
1 × KM 6
1 × KM 5
1 × KM 4

Bestell-Nr. KMW 33
€ 146,-



Magazin-Wandregal

H × T: 960 × 185 mm

Bestückung:
2 × KM 9
2 × KM 6
2 × KM 5
1 × KM 4


Bestell-Nr. KMW 44
€ 196,-

Auf Stahlrahmen


600 mm breit, RAL 7035, Lichtgrau
Lieferung erfolgt unmontiert,
Gehäuse in Blau, Weiß oder Beige
(bei Bestellung bitte angeben)




Blau



Weiß



Beige




Magazin-Wandregal

H × T: 730 × 163 mm

Bestückung:
1 × KM 9
2 × KM 6
2 × KM 5

Bestell-Nr. KMWS 31
€ 162,-




Magazin-Wandregal

H × T: 730 × 121 mm

Bestückung:
4 × KM 9
3 × KM 6

Bestell-Nr. KMWS 54
€ 171,-



Magazin-Wandregal

H × T: 1080 × 163 mm

Bestückung:
3 × KM 6
4 × KM 5

Bestell-Nr. KMWS 38
€ 219,-



Magazin-Wandregal

H × T: 1080 × 163 mm

Bestückung:
2 × KM 9
3 × KM 6
3 × KM 5

Bestell-Nr. KMWS 51
€ 223,-

6 Magazinständer

fahrbar oder stationär




**fahrbarer
Magazinständer**
zur individuellen Bestückung
Bestell-Nr. KMR 20
€ **335,-**



**fahrbarer
Magazinständer**
Bestückung:
14 × KM 5
Bestell-Nr. KMSM 70
€ **679,-**



**fahrbarer
Magazinständer**
Bestückung:
8 × KM 6
4 × KM 5
4 × KM 4
Bestell-Nr. KMSM 84
€ **707,-**



**fahrbarer
Magazinständer**
Bestückung:
4 × KM 6
2 × KM 5
2 × KM 4
2 × KM 3
2 × KM 2
Bestell-Nr. KMSM 52
€ **831,-**



stationäre Magazinständer
Bestückung:
2 × KM 6
1 × KM 5
3 × KM 4
2 × KM 3
1 × KM 2
Bestell-Nr. KMSS 37
€ **517,-**



stationäre Magazinständer
Bestückung:
4 × KM 6
2 × KM 5
6 × KM 4
4 × KM 3
2 × KM 2
Bestell-Nr. KMSS 74
€ **823,-**

Fahrbare Magazinständer

H × B × T: 1380 × 600 × 620 mm
Grundgestell RAL 7035, Lichtgrau
2 Lenk- u. 2 Bockrollen, ø 125 mm

Stationäre Magazinständer

H × B × T: 1900 × 600 × 330/620 mm
Grundgestell RAL 7035 Lichtgrau

Wichtig:

Bei Bestellung stets die gewünschte Gehäusefarbe angeben (Blau, Weiß oder Beige).
Ohne Angabe liefern wir in Weiß.

stationäre Magazinständer

einseitig, zur individuellen Bestückung

Bestell-Nr. KMS 11
€ **152,-**

stationäre Magazinständer

doppelseitig, zur individuellen Bestückung

Bestell-Nr. KMS 13
€ **176,-**

Magazinschränke


Die praktischen Klarsichtmagazine werden durch einen stabilen Schrankkorpus geschützt. Der schnelle Zugriff und die sofortige Bestandskontrolle bleiben erhalten.

Schrankkorpus hergestellt als solide Stahlblechkonstruktion. Lackierung wahlweise in RAL 7035, Lichtgrau oder RAL 5010, Enzianblau.

Wichtig:
Bei Bestellung bitte die gewünschte Farbe für den Schrankkorpus angeben!
Die Magazingehäuse sind immer in Weiß.




Bestell-Nr. KMS 25
€ 477,-



Bestell-Nr. KMS 69-1
€ 792,-

Magazinschrank mit 3 Schiebe-Elementen

Korpus und Schieber aus melamin-harzbeschichteten Spanplatten.




H × B × T: 2050 × 1290 × 600 mm
Bestückung: 47 × KM 6 und 22 × KM 5
Bestell-Nr. KMSH 392
€ 3.407,-

Ausführung						
Höhe: 910 mm Tiefe: 250 mm						
Breite mm	665	665	665	665	665	665
Bestückung:	4 × KM 4	5 × KM 5	1 × KM 6 3 × KM 5 1 × KM 4	3 × KM 6 3 × KM 5	7 × KM 6	5 × KM 9 4 × KM 6
Bestell-Nr. Preis	KMS 16 495,-	KMS 25 477,-	KMS 25-1 480,-	KMS 33 480,-	KMS 42 477,-	KMS 69 494,-

Ausführung						
Höhe: 2000 mm Tiefe: 250 mm						
Breite mm	665	665	665	1270	1270	1270
Bestückung:	5 × KM 5 3 × KM 4 2 × KM 3	4 × KM 6 5 × KM 5 3 × KM 4	4 × KM 6 9 × KM 5	10 × KM 5 6 × KM 4 4 × KM 3	16 × KM 6 10 × KM 5 2 × KM 4	34 × KM 6
Bestell-Nr. Preis	KMS 43 820,-	KMS 61 797,-	KMS 69-1 792,-	KMS 86 1.235,-	KMS 154 1.180,-	KMS 204 1.159,-

6 Sichtlagerkästen Serie LK für Ordnung in Ihrem Betrieb



Serie LK - die Preiswerten

- hergestellt aus hochschlagfestem Polystyrol
- sicheres Stapeln durch umlaufenden Stapelrand
- entsprechend den Bestimmungen des Lebensmittelgesetzes
- Lieferung einschließlich Etikett
- Standardfarben: Rot, Gelb, Grün, Blau und Grau

Abbildung	Kasten Ausßenmaße L × B × H mm	Stück pro Verpackungseinheit	Bestell-Nr. VE	Preis pro VE	Bestell-Nr. Stück	Preis pro Stück
1	85 / 65 × 105 × 45	50	VE-LK 5	35,40	LK 5	0,90
2	160 / 140 × 105 × 75	25	VE-LK 4	33,00	LK 4	1,60
3	230 / 200 × 140 × 130	25	VE-LK 3	73,00	LK 3	3,40
4	290 / 266 × 140 × 130	25	VE-LK 3A	95,00	LK 3A	4,50
5	350 / 300 × 200 × 150	10	VE-LK 2	57,00	LK 2	6,80
6	350 / 300 × 200 × 200	10	* VE-LK 2A	82,00	* LK 2A	9,60
7	500 / 450 × 300 × 145	10	VE-LK 1C	86,00	LK 1C	10,20
8	500 / 450 × 300 × 180	10	VE-LK 1	106,00	LK 1	12,50
9	500 / 450 × 300 × 200	8	VE-LK 1B	89,00	LK 1B	13,50
10	500 / 450 × 300 × 230	8	* VE-LK 1A	120,00	* LK 1A	17,60

* inkl. Tragestab

Abbildung	Deckel für Kasten	Stück pro Verpackungseinheit	Bestell-Nr. VE	Preis pro VE	Bestell-Nr. Stück	Preis pro Stück
	1	50	VE-D 5	42,40	D 5	1,10
	2	25	VE-D 4	24,80	D 4	1,20
	3	25	VE-D 3	34,20	D 3	1,80
	4	25	VE-D 3A	53,00	D 3A	2,70
	5	10	VE-D 2	28,80	D 2	3,60
	6	10	VE-D 2A	32,60	D 2A	4,10
	7	10	VE-D 1C	67,00	D 1C	8,80
	8	10	VE-D 1	76,00	D 1	9,00
	10	8	VE-D 1A	61,00	D 1A	9,50



Trennwand aus verzinktem Blech mit 2 Halterungen

Abbildung	Trennwand für Kasten	Bestell-Nr.	Preis pro Set
	8	TW 1	15,00
	9	TW 1B	15,00
	10	TW 1A	15,00

**Kästen aus leitfähigem Polystyrol
für die Lagerung von elektronischen
Bauteilen auf Anfrage!**

Sichtlagerkästen Serie PLK aus hochwertigem Polypropylen

6

Serie PLK - die Hochwertigen

- hergestellt aus hochwertigem Polypropylen
- sicheres Stapeln durch umlaufenden Stapelrand
- entsprechend den Bestimmungen des Lebensmittelgesetzes
- Lieferung einschließlich Etikett
- Standardfarben: Rot, Gelb, Grün, Blau und Grau

Auf Anfrage lieferbar:


- Leitfähige Ausführung für empfindliche elektronische Bauteile
- einhängbare Kästen PLKSP in 3 Größen und anschaubare Wandschiene



Abbildung	Kasten Ausßenmaße L × B × H mm	Stück pro Verpackungseinheit	Bestell-Nr. VE	Preis pro VE	Bestell-Nr. Stück	Preis pro Stück
1	89 / 76 × 102 × 50	50	VE-PLK 5	34,20	PLK 5	0,90
2	164 / 150 × 105 × 75	25	VE-PLK 4	37,30	PLK 4	1,90
3	230 / 205 × 150 × 125	25	VE-PLK 3	77,00	PLK 3	3,80
4	290 / 265 × 150 × 125	25	VE-PLK 3A	106,00	PLK 3A	5,20
5	330 / 301 × 213 × 150	10	VE-PLK 2	59,00	PLK 2	7,10
6	330 / 297 × 213 × 200	10	VE-PLK 2A	69,00	PLK 2A	8,20
7	500 / 465 × 315 × 150	10	VE-PLK 1C	99,00	PLK 1C	12,20
8	500 / 465 × 315 × 200	8	VE-PLK 1	94,00	PLK 1	14,30
Zubehör		Stück pro Verpackungseinheit	Bestell-Nr. VE	Preis pro VE	Bestell-Nr. Stück	Preis pro Stück
Sichtklappe für Kasten Ausführung 3		25	VE-SK 3	29,60	SK 3	1,60
Sichtklappe für Kasten Ausführung 4		25	VE-SK 3A	29,60	SK 3A	1,60
Sichtklappe für Kasten Ausführung 5		10	VE-SK 2	32,30	SK 2	3,40
Sichtklappe für Kasten Ausführung 6		10	VE-SK 2A	38,60	SK 2A	4,10
Sichtklappe für Kasten Ausführung 7		10	VE-SK 1C	45,90	SK 1C	4,90
Sichtklappe für Kasten Ausführung 8		8	VE-SK 1	33,70	SK 1	5,50

6


Norm-Regale und Montage-Rollwagen mit Sichtlagerkästen der Serie PLK



NR 7-2



NR 17-4



RW 11-6



RW 14-6

Norm-Regale

- 6 lieferbare Höhen (Wandbefestigung erforderlich)
- als Doppelriegel auch Rücken an Rücken verschraubbar
- saubere Organisation von Kleinteilen
- einfache Montage
- Lackierung RAL 6011 Resedagrün oder RAL 9011 Schwarz
- andere Bestückung auf Anfrage

Montage-Rollwagen


- übersichtliche Bereitstellung direkt am Arbeitsplatz
- optimale Ausnutzung durch beidseitige Bestückung
- Gesamtbelastung bis zu 200 kg
- mit 2 Lenk- und 2 Bockrollen, Rad-Ø 75 mm, Vollgummi
- Lackierung RAL 6011 Resedagrün oder RAL 9011 Schwarz
- andere Bestückung auf Anfrage

Norm-Regale



Maße: H × B mm	763 × 700	1033 × 1000	1273 × 1000	1513 × 1000	1725 × 1000	2000 × 1000
Bestückung mit Serie PLK: (Kästen aus Polypropylen)	18 × PLK 4 8 × PLK 3	30 × PLK 3	36 × PLK 4 24 × PLK 3	54 × PLK 4 24 × PLK 3	36 × PLK 4 24 × PLK 3 8 × PLK 2	63 × PLK 4 30 × PLK 3
Bestell-Nr. Preis	NR 7-2 199,-	NR 10-4 326,-	NR 12-2 396,-	NR 15-4 466,-	NR 17-4 523,-	NR 20-2 553,-

Montage-Rollwagen

Maße: H × B × T mm	890 × 700 × 500	1160 × 1000 × 500	1160 × 1000 × 500	1280 × 1000 × 500	1400 × 1000 × 500	1400 × 1000 × 500
Bestückung mit Serie PLK: (Kästen aus Polypropylen)	36 × PLK 4 16 × PLK 3	32 × PLK 2	90 × PLK 4 24 × PLK 3	36 × PLK 3 24 × PLK 3A 8 × PLK 2	90 × PLK 4 12 × PLK 3 12 × PLK 3A 8 × PLK 2	72 × PLK 4 48 × PLK 3
Bestell-Nr. Preis	RW 8-4 697,-	RW 11-2 931,-	RW 11-6 947,-	RW 12-4 1.118,-	RW 14-6 1.096,-	RW 14-4 1.110,-



SKG 2031













RST 16-2

Steckregale

- verzinktes Stecksystem mit kurzer Montagezeit
- Tiefensteifen rasten ohne Hilfsmittel in das Stützenprofil ein
- voll kompatibel zu unserer Steckregalserie
- als Grund- und Anbauregal lieferbar
- stabile Ausführung mit Fachlast bis zu 100 kg (gleichm. verteilt)
- weitere Regalabmessungen und andere Kastenbestückung auf Anfrage


Regalschränke

- solide Stahlblechkonstruktion, wahlweise mit oder ohne Türen
 - Einlegeboden verzinkt, Traglast 50 kg (gleichmäßig verteilt)
 - 3-riegelige Schließung über „Ergo Lock“-Schloss
 - Standard-Lackierung in Lichtgrau, RAL 7035
 - weitere Farben bei längerer Lieferzeit möglich
- Korpus: RAL 7035, RAL 6011
Türen: RAL 6011, RAL 5010, RAL 3003, RAL 7021

Steckregale						
Höhe:	2000 mm					
Breite:	1056 mm					
Tiefe:	335 / 435 / 635 mm					
Bodenmaße: B x T mm		1000 x 300	1000 x 400	1000 x 400	1000 x 500	1000 x 500
Anzahl der Böden:	12	12	10	8	10	8
Kästen der Serie PLK:	66 x PLK 3A	66 x PLK 3A	36 x PLK 2	28 x PLK 2A	27 x PLK 1C	21 x PLK 1
Grundregal	Bestell-Nr. Preis	SKG 2031 479,-	SKG 2041 419,-	SKG 2043 369,-	SKG 2051 498,-	SKG 2053 449,-
Anbauregal	Bestell-Nr. Preis	SKA 2031 459,-	SKA 2041 389,-	SKA 2043 349,-	SKA 2051 479,-	SKA 2053 429,-
Regalschränke						
Höhe:	1690 mm					
Breite:	700 mm					
Tiefe:	300 mm					
Bestückung mit Serie PLK:		40 x PLK 3	24 x PLK 3 36 x PLK 4	90 x PLK 4	48 x PLK 4 96 x PLK 5	16 x PLK 3 30 x PLK 4 48 x PLK 5
mit Türen	Bestell-Nr. Preis	RST 16-2 459,-	RST 16-4 479,-	RST 16-6 489,-	RST 16-8 499,-	RST 16-10 479,-
ohne Türen	Bestell-Nr. Preis	RSO 16-2 399,-	RSO 16-4 409,-	RSO 16-6 439,-	RSO 16-8 439,-	RSO 16-10 419,-

6

Regalschränke mit Sichtlagerkästen der Serie PLK



RST 193-2















RST 194-4

- solide Stahlblechkonstruktion in 700 oder 1000 mm Breite
- Einlegeboden verzinkt, Traglast 50 kg (gleichm. verteilt)
- wahlweise mit oder ohne Türen
- 3-riegelige Schließung über „Ergo Lock“-Schloss, inkl. 2 Schlüssel
- Standard-Lackierung in Lichtgrau, RAL 7035
- weitere Farben bei längerer Lieferzeit möglich:

Korpus:
RAL 7035, Lichtgrau
RAL 6011, Resedagrün

Türen:
RAL 6011, Resedagrün
RAL 5010, Enzianblau
RAL 3003, Rubinrot
RAL 7021, Schwarzgrau

Regalschränke						
Höhe:	1980 mm					
Breite:	700 mm					
Tiefe:	300 mm					
Bestückung mit Serie PLK: (Kästen aus Polypropylen)		114 × PLK 4	28 × PLK 3 54 × PLK 4	52 × PLK 3	28 × PLK 3 42 × PLK 4 6 × PLK 5	40 × PLK 3 18 × PLK 4
mit Türen	Bestell-Nr. Preis	RST 193-2 579,-	RST 193-4 569,-	RST 193-6 499,-	RST 193-8 559,-	RST 193-10 549,-
ohne Türen	Bestell-Nr. Preis	RSO 193-2 519,-	RSO 193-4 509,-	RSO 193-6 479,-	RSO 193-8 499,-	RSO 193-10 489,-

Regalschränke								
Höhe:	1980 mm							
Breite:	1000 mm							
Tiefe:	420 mm							
Bestückung mit Serie PLK: (Kästen aus Polypropylen)		40 × PLK 2	32 × PLK 2A	20 × PLK 2 16 × PLK 2A	20 × PLK 2 36 × PLK 3	20 × PLK 2 36 × PLK 3A	20 × PLK 2A 30 × PLK 3A	16 × PLK 2 12 × PLK 2A 18 × PLK 3A
mit Türen	Bestell-Nr. Preis	RST 194-2 639,-	RST 194-4 629,-	RST 194-6 639,-	RST 194-8 639,-	RST 194-10 689,-	RST 194-12 679,-	RST 194-14 659,-
ohne Türen	Bestell-Nr. Preis	RSO 194-2 589,-	RSO 194-4 579,-	RSO 194-6 589,-	RSO 194-8 589,-	RSO 194-10 649,-	RSO 194-12 639,-	RSO 194-14 619,-



Bestell-Nr. RST 3000-2
€ **1.389,-**

- solide Stahlblech-Konstruktion mit variabler Ausstattung
- Flügeltüren mit außen liegenden Scharnieren, Öffnungswinkel bis zu 180°
- 10 Kastenhaltewinkel je Tür
- verzinkte Einlegeböden, im Raster von 15 mm höhenverstellbar, Traglast 70 kg (gleichmäßig verteilt)
- voll ausziehbare Teleskopschubladen, Traglast ca. 50 kg (gleichmäßig verteilt), lichtetes Innenmaß ca. H × B × T: 100 mm × 1004 mm × 442 mm
- dreiriegelige Schließung über „Ergolock“-Muldengriffschloss, schwarz, inkl. 2 Schlüssel
- Wandverschraubung des Schrankes bei Belastung der Türen/Kästen empfohlen, Material liegt bei
- Standard-Lackierung in RAL 7035, Lichtgrau
- weitere Farben ohne Aufpreis bei längerer Lieferzeit wie folgt möglich:

Korpus: RAL 7035, RAL 6011

Türen: RAL 6011, RAL 5010, RAL 3003, RAL 7021

Einsatzkästen für Schubladen-Unterteilung

Sortiment bestehend aus:


12 Kästen	108 × 108 mm	(blau)
8 Kästen	162 × 108 mm	(grün)
16 Kästen	108 × 54 mm	(gelb)
8 Kästen	54 × 54 mm	(rot)

Komplett-Set Bestell-Nr. SET-RST **22,-**

Schrank mit Türen


Höhe: 1950 mm
Breite: 1100 mm
Tiefe: 535 mm

Böden Tiefe 495 mm
Böden Tiefe 300 mm
Böden Tiefe 250 mm
Schubladen



Böden Tiefe 495 mm	1	2	2	2	3	3
Böden Tiefe 300 mm	1	3	4	6	3	3
Böden Tiefe 250 mm	6	4	3	3	9	7
Schubladen	3					
Kästen im Schrank Serie PLK (aus Polypropylen)	3 × PLK 1 5 × PLK 2 21 × PLK 3 21 × PLK 3	6 × PLK 1 3 × PLK 1C 5 × PLK 2 14 × PLK 3A 28 × PLK 3	9 × PLK 1 10 × PLK 2 14 × PLK 3A 21 × PLK 3	6 × PLK 1 3 × PLK 1C 15 × PLK 2 14 × PLK 3A 14 × PLK 3	15 × PLK 2 28 × PLK 3 50 × PLK 4	20 × PLK 2 28 × PLK 3 30 × PLK 4
Kästen an den Türen Serie LK (aus Polystyrol)	40 × LK 4 40 × LK 5	40 × LK 4 40 × LK 5	40 × LK 4 40 × LK 5	40 × LK 4 40 × LK 5	40 × LK 4 40 × LK 5	40 × LK 4 40 × LK 5
Bestell-Nr.	RST 3000-2	RST 3001-2	RST 3002-2	RST 3003-2	RST 3004-2	RST 3005-2
Preis	1.389,-	1.189,-	1.199,-	1.219,-	1.179,-	1.169,-


6 RasterPlan Sichtlagerkästen für Ordnung in Ihrem Betrieb



problemlose
Reinigung,
glatte Innenwände,
lebensmittelecht



Rippenverstärkung
an den Boden-
rändern



für den Einsatz
auf Förder- und
Röllchenbahnen
geeignet



Aufhängeleiste an
der Rückseite
ermöglicht auch in
befülltem Zustand
das waagerechte
An- und Abhängen
an die RasterPlan
Schlitzplatten
(Größe 5 bis 8)



ergonomisches
Handling dank
großer, mehrfach
verstärkter Griff-
mulden an beiden
Schmalseiten
(Größe 1 bis 4)



Alle Sichtlager-
kästen sind
aufeinander
stapelbar.



Sichtlagerkästen aus Polyethylen

Größe L × B × H mm	1 500 × 300 × 250	2 500 × 300 × 200	3 350 × 200 × 200	4 350 × 200 × 150	5 290 × 140 × 130	6 230 × 140 × 130	7 160 × 105 × 75	8 85 × 105 × 45
grün	KLS 13	KLS 23	KLS 33	KLS 43	KLS 53	KLS 63	KLS 73	KLS 83
blau	KLS 10	KLS 20	KLS 30	KLS 40	KLS 50	KLS 60	KLS 70	KLS 80
grau	KLS 14	KLS 24	KLS 34	KLS 44	KLS 54	KLS 64	KLS 74	KLS 84
rot	KLS 11	KLS 21	KLS 31	KLS 41	KLS 51	KLS 61	KLS 71	KLS 81
gelb	KLS 12	KLS 22	KLS 32	KLS 42	KLS 52	KLS 62	KLS 72	KLS 82
Preis	16,40	12,70	8,90	6,10	4,60	3,10	1,60	0,80


Elektrisch leitfähige Ausführung

ESD-schwarz	---	KLS 25	---	KLS 45	---	KLS 65	KLS 75	KLS 85
Preis	---	auf Anfrage	---	auf Anfrage	---	auf Anfrage	auf Anfrage	auf Anfrage




Auflagedeckel

aus transparentem Polystyrol,
2 mm stark, für Größe 1-7




Längsteiler

aus verzinktem Stahlblech,
für Größe 1-4



Etiketten

aus Papier oder transparentem
Kunststoff, VE mit 30 Stück



Griffstab

für Größe 1-4

Zubehör


für Größe	1	2	3	4	5	6	7	8
Etiketten, weiß Preis / VE	VE-KETW 12 9,00	VE-KETW 12 9,00	VE-KETW 34 8,00	VE-KETW 34 8,00	VE-KETW 56 6,00	VE-KETW 56 6,00	VE-KETW 7 6,00	VE-KETW 8 6,00
Etiketten, Folie Preis / VE	VE-Kett 12 9,00	VE-Kett 12 9,00	VE-Kett 34 8,00	VE-Kett 34 8,00	VE-Kett 56 6,00	VE-Kett 56 6,00	VE-Kett 7 6,00	VE-Kett 8 6,00
Deckel, klar Preis	KAD 12 9,50	KAD 12 9,50	KAD 34 4,80	KAD 34 4,80	KAD 5 3,20	KAD 6 2,40	KAD 7 1,70	---
Griffstab Preis	KGS 12 2,10	KGS 12 2,10	KGS 34 1,90	KGS 34 1,90	---	---	---	---
Längsteiler Preis	KLT 1 12,00	KLT 2 12,00	KLT 3 9,70	KLT 4 9,20	---	---	---	---




Modell 52
1790 mm hoch

RasterPlan Stellwände


- modularer Aufbau
- 4 verschiedene Höhen
- ein- und doppelseitige Ausführung
- Kunststoffbeschichtung in Lichtgrau




RasterPlan Stellwände sind generell mit verdeckten Anschraublöchern zur Bodenverankerung vorbereitet.



Modell 21
760 mm hoch



Modell 31
1100 mm hoch




Modell 41
1450 mm hoch


Modell	Bestückung			einseitige Ausführung	zweiseitige Ausführung
	Größe 6	Größe 7	Größe 8		
Stellwände Höhe 760 mm B × T: 1000 × 240 / 430 mm					
20 / D20	---	---	---	KSY 20 179,-	KSYD 20 305,-
21 / D21	12 / 24	16 / 32	24 / 48	KSY 21 239,-	KSYD 21 424,-
22 / D22	12 / 24	32 / 64	---	KSY 22 242,-	KSYD 22 429,-
Stellwände Höhe 1100 mm B × T: 1000 × 240 / 430 mm					
30 / D30	---	---	---	KSY 30 214,-	KSYD 30 377,-
31 / D31	6 / 12	48 / 96	16 / 32	KSY 31 289,-	KSYD 31 525,-
32 / D32	24 / 48	32 / 64	---	KSY 32 305,-	KSYD 32 558,-
Stellwände Höhe 1450 mm B × T: 1000 × 240 / 430 mm					
40 / D40	---	---	---	KSY 40 279,-	KSYD 40 478,-
41 / D41	12 / 24	64 / 128	16 / 32	KSY 41 384,-	KSYD 41 688,-
42 / D42	36 / 72	16 / 32	24 / 48	KSY 42 395,-	KSYD 42 710,-
Stellwände Höhe 1790 mm B × T: 1000 × 240 / 430 mm					
50 / D50	---	---	---	KSY 50 340,-	KSYD 50 576,-
51 / D51	30 / 60	72 / 144	---	KSY 51 487,-	KSYD 51 870,-
52 / D52	66 / 132	---	---	KSY 52 496,-	KSYD 52 888,-

RasterMobil Rollwagen


- modularer Aufbau
- 3 verschiedene Höhen
- doppelseitige Ausführung
- ergonomische Handgriffe
- passend für Kästen der Größe 5 - 8
- Kunststoffbeschichtung in Lichtgrau



Modell 61
890 mm hoch



Modell 72
1230 mm hoch



Modell 81
1580 mm hoch

Modell	Bestückung			Bestell-Nr. Preis	Modell	Bestückung			Bestell-Nr. Preis	Modell	Bestückung			Bestell-Nr. Preis
	Größe 6	Größe 7	Größe 8			Größe 6	Größe 7	Größe 8			Größe 6	Größe 7	Größe 8	
Rollwagen Höhe 890 mm														
60	---	---	---	KRW 60 427,-	70	---	---	---	KRW 70 499,-	80	---	---	---	KRW 80 600,-
61	24	64	---	KRW 61 551,-	71	24	80	48	KRW 71 668,-	81	48	112	---	KRW 81 831,-
62	---	96	---	KRW 62 528,-	72	48	64	---	KRW 72 680,-	82	---	192	---	KRW 82 802,-
Rollwagen Höhe 1230 mm														
Rollwagen Höhe 1580 mm														

6

Ordnungsregale und Ordnungsschränke mit RasterPlan Sichtlagerkästen




Ordnungsregale mit Sichtlagerkästen

Komplette Steckregale inklusive RasterPlan Sichtlagerkästen. Zusätzliche Anbaufelder erlauben den Bau eigener Regalanlagen.

- Standfest, enorm tragfähig
- Verzinkte Stahlböden
- Traglast 100 kg, gleichmäßig verteilt
- Verstellbarkeit im 25-mm-Raster
- 3 Tiefen: 300, 400 und 600 mm

Ordnungsregale mit Sichtlagerkästen		Bestückung mit Sichtlagerkästen					Grundfeld		Anbaufeld	
H × B × T mm	Fachböden	Gr. 2	Gr. 3	Gr. 4	Gr. 5	Gr. 6	Bestell-Nr.	Preis	Bestell-Nr.	Preis
2000 × 1000 × 300	10	---	---	---	60	---	KRG 103	526,-	KRA 103	462,-
2000 × 1000 × 400	8	---	32	---	---	---	KRG 124	530,-	KRA 124	464,-
2000 × 1000 × 400	11	---	---	20	36	---	KRG 144	590,-	KRA 144	525,-
2000 × 1000 × 400	10	---	---	40	---	---	KRG 134	535,-	KRA 134	469,-
2000 × 1000 × 600	7	21	---	---	---	---	KRG 156	531,-	KRA 156	463,-



Ordnungsschränke mit Sichtlagerkästen

- Stabile Stahlblechkonstruktion
- Kunststoffbeschichtung in RAL 7035, Lichtgrau
- Verstärkte Türen mit Öffnungswinkel über 180°
- Dreieriegeliges Sicherheits-Zylinderschloss
- Verzinkte Fachböden, Traglast 30 kg verstellbar im 15-mm-Raster

Ordnungsschränke mit Sichtlagerkästen			Bestückung		ohne Türen		mit Türen	
Modell	H × B × T mm	Fachböden	Größe 6	Größe 7	Bestell-Nr.	Preis	Bestell-Nr.	Preis
1	780 × 690 × 285	2	---	---	KOS 10	205,-	KOST 10	316,-
2	780 × 690 × 285	5	8	24	KOS 13	281,-	KOST 13	392,-

Beistell- und Kommissionierwagen für RasterPlan Sichtlagerkästen


6

Überall wo häufig Arbeitsmittel oder zu kommissionierende Waren von verschiedenen Orten zusammengetragen werden müssen sind Beistell- und Kommissionierwagen zu unentbehrlichen Helfern geworden.


- stabile Stahlkonstruktion
- wahlweise mit geraden oder schrägen Zwischenböden
- umweltfreundliche Pulverbeschichtung in Enzianblau, RAL 5010
- mit 2 Lenk- und 2 Bockrollen, ø 125 mm, TPE-Bereifung
- Lenkrollen mit Feststellern gemäß EN 1757-3
- Ausstattung mit 4 Lenkrollen gegen Mehrpreis!



Modell 20
unbestückt




Modell 13
unbestückt




**Traglast
je Boden
80 kg**

Modell 22



Passende Lagersichtkästen

L x B: 500 x 300 mm
Größe 1: 250 mm hoch
Größe 2: 200 mm hoch



**Fachböden
mit Abrollrand**



Modell 12



Modell 15



Modell 18

H x B x T mm	948 x 383 x 485			1340 x 700 x 485			1340 x 1015 x 485		
--------------	-----------------	--	--	------------------	--	--	-------------------	--	--


mit geraden Fachböden

Modell	10	11	12	13	14	15	16	17	18
Fachböden	3	3	3	4	4	4	4	4	4
Bestückung	---	3 x Größe 1	3 x Größe 2	---	8 x Größe 1	8 x Größe 2	---	12 x Größe 1	12 x Größe 2
Bestell-Nr.	KBKW 10	KBKW 11	KBKW 12	KBKW 13	KBKW 14	KBKW 15	KBKW 16	KBKW 17	KBKW 18
Preis	289,-	229,-	329,-	319,-	419,-	419,-	369,-	529,-	519,-


mit 2 geraden und 2 schrägen Fachböden

Modell	---	---	---	20	21	22	23	24	25
Fachböden	---	---	---	2 / 2	2 / 2	2 / 2	2 / 2	2 / 2	2 / 2
Bestückung	---	---	---	---	8 x Größe 1	8 x Größe 2	---	12 x Größe 1	12 x Größe 2
Bestell-Nr.	---	---	---	KBKW 20	KBKW 21	KBKW 22	KBKW 23	KBKW 24	KBKW 25
Preis	---	---	---	319,-	419,-	419,-	369,-	529,-	519,-


6 Ordnungsschränke mit RasterPlan Sichtlagerkästen



H × B × T:
1600 × 690 × 285 mm
KOST 21



H × B × T:
1950 × 690 × 285 mm
KOST 33



H × B × T:
1950 × 950 × 400 mm
KOST 43

- Stabile Stahlblechkonstruktion
- Kunststoffbeschichtung in RAL 7035, Lichtgrau
- Verstärkte Türen, Öffnungswinkel über 180°
- Verzinkte Fachböden, Traglast 30 kg, gleichmäßig verteilt
- Verstellbarkeit im 15-mm-Raster
- Dreiriegeliges Sicherheits-Zylinderschloss
- Auf Anfrage zusätzliche Gruppen- oder Hauptschlüssel erhältlich

Bei Schränken mit 285 mm Tiefe wird eine Wandverankerung empfohlen.



H × B × T:	1600 × 690 × 285 mm			1950 × 690 × 285 mm			1950 × 950 × 400 mm		
Modell	21	22	23	31	32	33	41	42	43
Fachboden	11	9	14	15	18	11	9	6	10
Sichtlagerkästen									
Größe 3	---	---	---	---	---	---	---	4	---
Größe 4	---	---	---	---	---	---	40	8	20
Größe 5	---	---	---	---	---	---	---	6	36
Größe 6	24	40	---	28	---	48	---	---	---
Größe 7	36	---	90	54	114	---	---	---	---
ohne Türen	KOS 21	KOS 22	KOS 23	KOS 31	KOS 32	KOS 33	KOS 41	KOS 42	KOS 43
lichtgrau	476,-	455,-	508,-	580,-	608,-	529,-	688,-	535,-	739,-
mit Türen	KOST 21	KOST 22	KOST 23	KOST 31	KOST 32	KOST 33	KOST 41	KOST 42	KOST 43
lichtgrau	635,-	614,-	666,-	741,-	769,-	690,-	859,-	706,-	910,-



Diese besonders hochwertig verarbeiteten, geräumigen Großraumschränke verbinden sämtliche Grundkomponenten des RasterPlan Programms miteinander. Von Loch- und Schlitzplatten in den Innentüren, über flexibel einsetzbare Schubladen und Fachböden, bis hin zu Lagersichtkästen.

- stabile Stahlblechkonstruktion
- schlag- und kratzfeste Kunststoffbeschichtung Lichtgrau
- glatte Fronten durch vorgebaute Türen
- Öffnungswinkel über 200°
- durchgehende Gestängeführung
- doppelwandige, verstärkte Türen mit Lochplatten oder Loch- und Schlitzplatten
- Seitenwände doppelwandig
- teleskopgeführte Schubladen mit Vollauszug, auf Wunsch auch nachrüstbar
- Schubladenbelastung 50 kg, gleichmäßig verteilt
- verzinkte Fachböden, verstellbar im 10-mm-Raster
Traglast 50 kg, gleichmäßig verteilt
- Dreiriegeliges Sicherheits-Zylinderschloss
- Gruppen- oder Hauptschlüssel auf Anfrage

Abmessungen:

Höhe: 1950 mm
Breite: 1130 mm
Tiefe: 590 mm

Zusätzliche Bestückung
bei Türen mit Schlitzplatten:
40 × Gr. 7 und 32 × Gr. 8



Türausführung mit
RasterPlan
Lochplatte



Türausführung mit
RasterPlan
Loch- / Schlitzplatte

Ausführung	11	12	14	23	24	21	25	30	32	35
Schubladenposition	---	---	---	unten	unten	unten	unten	mittig	mittig	mittig
Schubladenanzahl	---	---	---	1	2	3	4	1	2	3
Böden Tiefe 250 mm	7	9	3	4	5	4	3	4	3	1
Böden Tiefe 340 mm	3	2	2	3	3	3	3	---	1	2
Böden Tiefe 530 mm	---	---	3	2	1	1	1	3	2	2
Anzahl Kästen Größe 1	---	---	---	---	---	---	---	---	6	---
Anzahl Kästen Größe 2	---	---	9	6	---	3	---	9	---	6
Anzahl Kästen Größe 3	---	---	5	---	---	---	---	---	---	10
Anzahl Kästen Größe 4	20	5	---	10	20	10	15	5	10	---
Anzahl Kästen Größe 5	---	14	14	7	---	7	7	---	---	7
Anzahl Kästen Größe 6	28	28	14	14	21	14	14	28	14	7
Anzahl Kästen Größe 7	30	50	10	20	20	20	10	---	10	---

Türen mit Lochplatten

Bestell-Nr.	KGSL 11	KGSL 12	KGSL 14	KGSL 23	KGSL 24	KGSL 21	KGSL 25	KGSL 30	KGSL 32	KGSL 35
Preis	1.238,-	1.255,-	1.256,-	1.364,-	1.469,-	1.565,-	1.660,-	1.323,-	1.416,-	1.532,-

Türen mit Loch- und Schlitzplatten

zusätzl. Kästen Größe 7	40	40	40	40	40	40	40	40	40	40
zusätzl. Kästen Größe 8	32	32	32	32	32	32	32	32	32	32
Bestell-Nr.	KGSS 11	KGSS 12	KGSS 14	KGSS 23	KGSS 24	KGSS 21	KGSS 25	KGSS 30	KGSS 32	KGSS 35
Preis	1.300,-	1.317,-	1.318,-	1.427,-	1.531,-	1.627,-	1.722,-	1.386,-	1.479,-	1.594,-

6

Einsatzkästen optimale Lagerung von Kleinteilen

Einsatzkästen

- optimale Lagerung von Kleinteilen
- 5 Standardfarben: Rot, Blau, Grün, Gelb, Grau
- Versand in preisgünstigen Verpackungseinheiten




Abbildung	Kasten Aussenmaße L × B × H mm	Stück pro Verpackungseinheit	Bestell-Nr. VE	Preis pro VE	Bestell-Nr. Stück	Preis pro Stück
1	99 × 49 × 90	25	VE-E 90-3	17,90	E 90-3	0,80
2	99 × 99 × 90	25	VE-E 90-2	23,70	E 90-2	1,10
3	198 × 99 × 90	25	VE-E 90-1	43,90	E 90-1	1,90
4	55 × 54 × 63	25	VE-E 63-1	15,90	E 63-1	0,70
5*	49 × 108 × 63	25	VE-E 63-5	18,50	E 63-5	0,80
6	108 × 54 × 63	25	VE-E 63-2	19,40	E 63-2	0,80
7	108 × 108 × 63	25	VE-E 63-3	24,80	E 63-3	1,10
8	162 × 108 × 63	25	VE-E 63-4	32,10	E 63-4	1,40
9*	216 × 108 × 63	25	VE-E 63-6	37,80	E 63-6	1,60

* nur in Grau lieferbar

Einsatzkästen

aus hochschlagfestem
Polystyrol




Abbildung	Kasten Aussenmaße L × B × H mm	Stück pro Verpackungseinheit	Bestell-Nr. VE	Preis pro VE	Bestell-Nr. Stück	Preis pro Stück
1	53 × 40 × 54	25	VE-E 54-3	15,90	E 54-3	0,70
2	80 × 53 × 54	25	VE-E 54-2	20,30	E 54-2	0,90
3	106 × 80 × 54	25	VE-E 54-1	23,70	E 54-1	1,10
4	160 × 106 × 54	25	VE-E 54-4	37,80	E 54-4	1,60
5	49 × 49 × 40	25	VE-E 40-4	14,50	E 40-4	0,70
6	99 × 49 × 40	25	VE-E 40-3	16,50	E 40-3	0,70
7	99 × 99 × 40	25	VE-E 40-2	20,30	E 40-2	0,90
8	198 × 99 × 40	25	VE-E 40-1	37,80	E 40-1	1,60

Regalkästen Serie RK und VKB

für die optimale Lagerung von Kleinteilen

6

Serie RK

aus schlagfestem Polystyrol,
lieferbar in Rot, Gelb,
Grün, Blau und Grau



- optimale Lagerung von Kleinteilen
- durch Trennwände unterteilbar in 4 oder (ab 400 mm Länge) in 6 Felder
- Lieferung einschließlich Etikett
- Versand in preisgünstigen Verpackungseinheiten
- beständig gegen Öle und Fette

Serie VKB

aus hochwertigem
Polypropylen, stapelbar,
lieferbar in Rot, Grün,
Blau und Grau

		Regalkästen Serie RK				Regalkästen Serie VKB			
Aussenmaße L × B × H mm	Anzahl pro VE	Bestell-Nr. VE	Preis pro VE	Bestell-Nr. Stück	Preis pro Stück	Bestell-Nr. VE	Preis pro VE	Bestell-Nr. Stück	Preis pro Stück
300 × 93 × 83	16 Stück	VE-KT 302	37,70	RKT 302	2,80	VE-VKB 302	41,40	VKB 302	2,80
300 × 152 × 83	10 Stück	VE-KT 301	28,10	RKT 301	3,40	VE-VKB 301	31,40	VKB 301	3,40
300 × 186 × 83	8 Stück	VE-KT 300	27,30	RKT 300	4,10	VE-VKB 300	29,50	VKB 300	4,00
400 × 93 × 83	16 Stück	VE-KT 402	47,40	RKT 402	3,60	VE-VKB 402	52,00	VKB 402	3,50
400 × 152 × 83	10 Stück	VE-KT 401	34,70	RKT 401	4,10	VE-VKB 401	40,40	VKB 401	4,40
400 × 186 × 83	8 Stück	VE-KT 400	31,80	RKT 400	4,70	VE-VKB 400	36,70	VKB 400	5,00
500 × 93 × 83	16 Stück	VE-KT 502	68,00	RKT 502	5,10	VE-VKB 502	70,00	VKB 502	4,70
500 × 152 × 83	10 Stück	VE-KT 501	48,70	RKT 501	5,80	VE-VKB 501	52,00	VKB 501	5,60
500 × 186 × 83	8 Stück	VE-KT 500	45,80	RKT 500	6,80	VE-VKB 500	48,20	VKB 500	6,60
600 × 93 × 83	16 Stück					VE-VKB 602	84,00	VKB 602	5,70
600 × 152 × 83	10 Stück	----	----	----	----	VE-VKB 601	68,00	VKB 601	7,40
600 × 186 × 83	8 Stück					VE-VKB 600	60,00	VKB 600	8,10
Trennwände (VE=25 Stück)	B 93 mm B 152 mm B 186 mm	VE-KTT 93 VE-KTT 152 VE-KTT 186	15,10 16,60 19,40			VE-VKB 93 VE-VKB 152 VE-VKB 186	25,60 22,90 26,10		

Unterteiler TRK

- aus hochwertigem Polypropylen, 5 mm stark
- zur Einteilung von Kästen, Schubladen usw.
- individuell zu kürzen auf beliebige Maße
- lieferbar in 6 Höhen, Standardlänge 1150 mm
- Verpackungseinheiten mit jeweils 10 Stück



Anwendungsbeispiel: Transportlagerkasten

Unterteiler TRK			
Anzahl / VE Stück	Abmessungen L × H mm	Bestell-Nr.	Preis / VE
10	1150 × 40	TRK 040	46,50
10	1150 × 60	TRK 060	57,00
10	1150 × 80	TRK 080	107,00
10	1150 × 100	TRK 100	112,00
10	1150 × 120	TRK 120	123,00
10	1150 × 180	TRK 180	154,00

6 Regalkästen Serie STM

Kleinteile geordnet aufbewahren

- lieferbar in 14 Größen für jeden Einsatzzweck
- mit Sichtöffnung für leichten Überblick
- aus lebensmittelechtem Polypropylen in den Farben Grün, Blau, Rot und Gelb
- verstärkter Rippenboden
- Auszugstopp, transparente Trennplatten und Etikettenhalter für eine logistisch angepasste Kennzeichnung als Zubehör



verstärkter Boden



lieferbar in 4 Farben


Regalkästen Serie STM

Außenmaße L x B x H mm	mögliche Unterteilungen	Anzahl Kästen je VE	grün Bestell-Nr.	blau Bestell-Nr.	rot Bestell-Nr.	gelb Bestell-Nr.	Preis pro VE
300 x 90 x 95	5	40 Stück	STM 309 GR	STM 309 BL	STM 309 RO	STM 309 GE	122,00
300 x 120 x 95	3	30 Stück	STM 312 GR	STM 312 BL	STM 312 RO	STM 312 GE	102,00
300 x 180 x 95	3	20 Stück	STM 318 GR	STM 318 BL	STM 318 RO	STM 318 GE	87,00
300 x 240 x 95	3	15 Stück	STM 324 GR	STM 324 BL	STM 324 RO	STM 324 GE	72,00
400 x 90 x 95	7	40 Stück	STM 409 GR	STM 409 BL	STM 409 RO	STM 409 GE	161,00
400 x 120 x 95	4	30 Stück	STM 412 GR	STM 412 BL	STM 412 RO	STM 412 GE	134,00
400 x 180 x 95	4	20 Stück	STM 418 GR	STM 418 BL	STM 418 RO	STM 418 GE	104,00
400 x 240 x 95	4	15 Stück	STM 424 GR	STM 424 BL	STM 424 RO	STM 424 GE	91,00
500 x 90 x 95	9	40 Stück	STM 509 GR	STM 509 BL	STM 509 RO	STM 509 GE	185,00
500 x 120 x 95	6	30 Stück	STM 512 GR	STM 512 BL	STM 512 RO	STM 512 GE	156,00
500 x 180 x 95	6	20 Stück	STM 518 GR	STM 518 BL	STM 518 RO	STM 518 GE	125,00
500 x 240 x 95	6	15 Stück	STM 524 GR	STM 524 BL	STM 524 RO	STM 524 GE	118,00
600 x 120 x 95	7	30 Stück	STM 612 GR	STM 612 BL	STM 612 RO	STM 612 GE	193,00
600 x 240 x 95	7	15 Stück	STM 624 GR	STM 624 BL	STM 624 RO	STM 624 GE	139,00

Zubehör	Maße mm	Farbe	Anzahl je VE	Bestell-Nr.	Preis pro VE
Auszugstopp	80 x 40	naturweiß	100 Stück	STAS 84	38,00
Trennplatte	90 x 95	transparent	50 Stück	STTP 090	21,00
Trennplatte	120 x 95	transparent	50 Stück	STTP 120	23,00
Trennplatte	180 x 95	transparent	25 Stück	STTP 180	19,00
Trennplatte	240 x 95	transparent	25 Stück	STTP 240	22,00
Halter mit Etikett	30 x 60	transp./weiß	100 Stück	STHE 60	12,00
Halter mit Etikett	30 x 75	transp./weiß	100 Stück	STHE 75	13,00
Halter	30 x 60	transparent	200 Stück	STH 60	16,00
Halter	30 x 75	transparent	200 Stück	STH 75	18,00
Etikett	30 x 60	weiß	1000 Stück	STE 60	42,00
Etikett	30 x 75	weiß	1000 Stück	STE 75	45,00




- großvolumige Kästen in 4 Größen
- mit Sichtöffnung für leichten Überblick
- aus lebensmittelechtem Polypropylen in den Farben Grün, Blau, Rot und Gelb
- verstärkter Rippenboden
- transparente Trennplatten und Etikettenhalter für eine logistisch angepasste Kennzeichnung als Zubehör



Regalkästen Serie STV

Außenmaße L × B × H mm	mögliche Unterteilungen	Anzahl Kästen je VE	grün Bestell-Nr.	blau Bestell-Nr.	rot Bestell-Nr.	gelb Bestell-Nr.	Preis pro VE
400 × 240 × 150	3	10 Stück	STV 424 GR	STV 424 BL	STV 424 RO	STV 424 GE	91,00
500 × 240 × 150	3	10 Stück	STV 524 GR	STV 524 BL	STV 524 RO	STV 524 GE	105,00
600 × 240 × 150	4	10 Stück	STV 624 GR	STV 624 BL	STV 624 RO	STV 624 GE	128,00
500 × 180 × 110	6	20 Stück	STV 518 GR	STV 518 BL	STV 518 RO	STV 518 GE	136,00

Zubehör	Maße mm	Farbe	Anzahl je VE	Bestell-Nr.	Preis pro VE
Trennplatte	240 × 150	transparent	10 Stück	STTP 150	13,00
Trennplatte	180 × 110	transparent	25 Stück	STTP 110	28,00
Halter mit Etikett	30 × 60	transp./weiß	100 Stück	STHE 60	12,00
Halter mit Etikett	30 × 75	transp./weiß	100 Stück	STHE 75	13,00
Halter	30 × 60	transparent	200 Stück	STH 60	16,00
Halter	30 × 75	transparent	200 Stück	STH 75	18,00
Etikett	30 × 60	weiß	1000 Stück	STE 60	42,00
Etikett	30 × 75	weiß	1000 Stück	STE 75	45,00



Auf Anfrage sind alle Kästen auch in leitfähiger Ausführung lieferbar!

6 Regal- und Materialflusskästen

Kästen und Zubehör



Regal- u. Materialflusskästen


- aus unverwüsllichem, formbeständigem Polypropylen
- besonders gute Volumenausnutzung durch rechtwinklige Ecken, glatte Innenwände und glatten Boden
- sichere Stapelung durch Stapelfuß und umlaufenden Stapelrand, auch bei Verwendung von Staubdeckel und Auszugssicherung

		Länge	300 mm	400 mm	500 mm	600 mm	
	Inhalt		2 Liter	2,7 Liter	3,5 Liter	4,2 Liter	
	Traglast		2 kg	3 kg	4 kg	5 kg	
	Auflast		6 kg	9 kg	12 kg	15 kg	
	Innenmaß		260 × 94 × 80 mm	360 × 94 × 80 mm	460 × 94 × 80 mm	560 × 94 × 80 mm	
	Materialflusskasten		RM 3109	3,80	RM 4109	5,90	RM 6109
Querteiler VE 10 St.	Stückpreis	RMQ 1190	0,80	RMQ 1190	0,80	RMQ 1190	0,80
Längsteiler VE 10 St.	Stückpreis	—	—	—	—	—	—
Staubdeckel	Stückpreis	RMD 31	4,00	RMD 41	4,80	RMD 51	5,80
Schutzfolie VE 50 St.	Preis/VE	RMS 119	5,40	RMS 119	5,40	RMS 119	5,40
Tragebügel	Stückpreis	RMT 11	1,50	RMT 11	1,50	RMT 11	1,50

		Länge	300 mm	400 mm	500 mm	600 mm	
	Inhalt		4,4 Liter	6 Liter	7,8 Liter	9,4 Liter	
	Traglast		5 kg	6 kg	8 kg	10 kg	
	Auflast		15 kg	20 kg	25 kg	30 kg	
	Innenmaß		256 × 211 × 80 mm	356 × 211 × 80 mm	456 × 211 × 80 mm	556 × 211 × 80 mm	
	Materialflusskasten		RM 3209	4,70	RM 4209	5,90	RM 6209
Querteiler VE 10 St.	Stückpreis	RMQ 2309	1,10	RMQ 2309	1,10	RMQ 2309	1,10
Längsteiler VE 10 St.	Stückpreis	RML 390	2,90	RML 490	3,90	RML 690	4,70
Staubdeckel	Stückpreis	RMD 32	5,10	RMD 42	5,90	RMD 52	6,70
Schutzfolie VE 50 St.	Preis/VE	RMS 239	5,80	RMS 239	5,80	RMS 239	5,80
Tragebügel	Stückpreis	RMT 23	1,70	RMT 23	1,70	RMT 23	1,70

		Länge	300 mm	400 mm	500 mm	600 mm	
	Inhalt		7,1 Liter	9,9 Liter	12,6 Liter	15,4 Liter	
	Traglast		7 kg	10 kg	13 kg	15 kg	
	Auflast		20 kg	30 kg	40 kg	45 kg	
	Innenmaß		253 × 210 × 129 mm	353 × 210 × 129 mm	453 × 210 × 129 mm	553 × 210 × 129 mm	
	Materialflusskasten		RM 3214	8,40	RM 4214	9,30	RM 6214
Querteiler VE 10 St.	Stückpreis	RMQ 2314	1,50	RMQ 2314	1,50	RMQ 2314	1,50
Längsteiler VE 10 St.	Stückpreis	RML 314	3,90	RML 414	4,80	RML 614	6,40
Staubdeckel	Stückpreis	RMD 32	5,10	RMD 42	5,90	RMD 52	6,70
Schutzfolie VE 50 St.	Preis/VE	RMS 214	6,30	RMS 214	6,30	RMS 214	6,30
Tragebügel	Stückpreis	RMT 23	1,70	RMT 23	1,70	RMT 23	1,70


Querteiler inkl. Etikett
aus transparentem Material, Größe des Etikettenfeldes für EDV-Etiketten ausgelegt, im 44-mm-Raster verstellbar.



Längsteiler
aus Stahl, beschichtet, zur Halbierung oder Drittelung der Kastenbreite.



Staubdeckel
aus Plexiglas mit Griffloch.



Schutzfolie
aus Klarsichtmaterial, schützt vor Verschmutzung oder Beschädigung der Etiketten.




Sicherungs-/ Tragebügel
dient als Halterung des Kastens bei Schrägstellung und als Tragegriff, verhindert unbeabsichtigtes Herausziehen.



Regal- und Materialflusskästen

mit den vielen Möglichkeiten

6




Regal mit 12 verzinkten Böden und 64 Regalkästen	Regal mit 10 verzinkten Böden und 40 Regalkästen	Regal mit 14 verzinkten Böden und 56 Regalkästen	Regal mit 14 verzinkten Böden und 112 Regalkästen
---	---	---	--

Regaltiefe 324 mm 32 Regalkästen RM 3109 16 Regalkästen RM 3209 16 Regalkästen RM 3214	Regaltiefe 324 mm 40 Regalkästen RM 3214	Regaltiefe 324 mm 56 Regalkästen RM 3209	Regaltiefe 324 mm 112 Regalkästen RM 3109
Grundfeld H 1850 × B 1058 mm Bestell-Nr. RMG 1 Preis 489,-	Grundfeld H 1850 × B 1058 mm Bestell-Nr. RMG 340 Preis 570,-	Grundfeld H 1850 × B 1058 mm Bestell-Nr. RMG 356 Preis 546,-	Grundfeld H 1850 × B 1058 mm Bestell-Nr. RMG 311 Preis 719,-
Anbaufeld H 1850 × B 1008 mm Bestell-Nr. RMA 1 Preis 459,-	Anbaufeld H 1850 × B 1008 mm Bestell-Nr. RMA 340 Preis 529,-	Anbaufeld H 1850 × B 1008 mm Bestell-Nr. RMA 356 Preis 506,-	Anbaufeld H 1850 × B 1008 mm Bestell-Nr. RMA 311 Preis 678,-

- Steckregale**
- Feldlast 500 kg
 - Traglast/Boden 50 kg
 - glanzverzinkte Böden mit Anschlagwulst
 - verzinkte Stützrahmen
 - 1 Aussteifungstraverse
 - 1 Diagonalverband

- Materialflusskästen**
- sehr stabil durch zahlreiche Verstärkungsrippen
 - gutes Handling durch Tragebügel u. Griffmulde
 - durch nachträgliche Montage des Sicherungsbügels wird ein Schubladeneffekt erreicht



Regaltiefe 424 mm 40 Regalkästen RM 4214	Regaltiefe 424 mm 56 Regalkästen RM 4209	Regaltiefe 424 mm 112 Regalkästen RM 4109
Grundfeld H 1850 × B 1058 mm Bestell-Nr. RMG 440 Preis 627,-	Grundfeld H 1850 × B 1058 mm Bestell-Nr. RMG 456 Preis 645,-	Grundfeld H 1850 × B 1058 mm Bestell-Nr. RMG 411 Preis 876,-
Anbaufeld H 1850 × B 1008 mm Bestell-Nr. RMA 440 Preis 585,-	Anbaufeld H 1850 × B 1008 mm Bestell-Nr. RMA 456 Preis 604,-	Anbaufeld H 1850 × B 1008 mm Bestell-Nr. RMA 411 Preis 835,-

Regaltiefe 524 mm 40 Regalkästen RM 5214	Regaltiefe 524 mm 56 Regalkästen RM 5209	Regaltiefe 524 mm 112 Regalkästen RM 5109
Grundfeld H 1850 × B 1058 mm Bestell-Nr. RMG 540 Preis 713,-	Grundfeld H 1850 × B 1058 mm Bestell-Nr. RMG 556 Preis 773,-	Grundfeld H 1850 × B 1058 mm Bestell-Nr. RMG 511 Preis 1.016,-
Anbaufeld H 1850 × B 1008 mm Bestell-Nr. RMA 540 Preis 669,-	Anbaufeld H 1850 × B 1008 mm Bestell-Nr. RMA 556 Preis 728,-	Anbaufeld H 1850 × B 1008 mm Bestell-Nr. RMA 511 Preis 973,-

Regaltiefe 624 mm 40 Regalkästen RM 6214	Regaltiefe 624 mm 56 Regalkästen RM 6209	Regaltiefe 624 mm 112 Regalkästen RM 6109
Grundfeld H 1850 × B 1058 mm Bestell-Nr. RMG 640 Preis 891,-	Grundfeld H 1850 × B 1058 mm Bestell-Nr. RMG 656 Preis 1.051,-	Grundfeld H 1850 × B 1058 mm Bestell-Nr. RMG 611 Preis 1.392,-
Anbaufeld H 1850 × B 1008 mm Bestell-Nr. RMA 640 Preis 847,-	Anbaufeld H 1850 × B 1008 mm Bestell-Nr. RMA 656 Preis 1.005,-	Anbaufeld H 1850 × B 1008 mm Bestell-Nr. RMA 611 Preis 1.347,-

7 Transport-Stapelkästen

Serie TK



Transport-Stapelkästen

- aus schlagfestem, lebensmittelechtem Polypropylen
- umweltfreundlich, vollrecyclbar und unzerbrechlich
- geeignet für Rollen- und Röllchenbahnen
- abgestimmt auf das EURO-Palettenmaß 1200 × 800 mm
- Temperaturbeständigkeit von – 10°C bis + 60°C
- beständig gegen Laugen und Säuren (ggf. bitte anfragen)
- mit Grifföffnungen ab 210 mm Höhe, Griffmulden zum Verschließen als Zubehör
- Verschlussdeckel aus Polypropylen in Schwarz, Auflagedeckel in Schwarz und den 5 Standardfarben lieferbar
- Etikettenklammer und Etikettentasche als Zubehör
- 5 Standardfarben: Rot, Blau, Grün, Gelb, Grau


Einsatzkästen zur individuellen Unterteilung auf den Seiten 270 und 289



Deckel mit Plombe



Etikettenklammer



Etikettentasche



Griffmulde

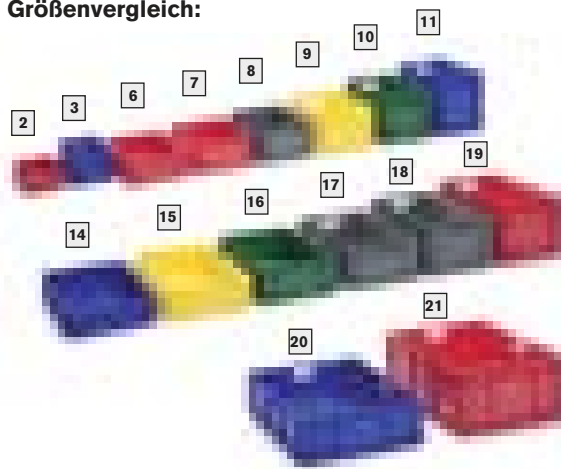
Wände und Boden geschlossen

Abbildung	Kasten Außenmaße L × B × H mm	Stück pro Verpackungseinheit	Bestell-Nr. VE	Preis pro VE	Bestell-Nr. Stück	Preis pro Stück
1	200 × 100 × 120	16	VE-TK 20 G	73,00	TK 20 G	4,70
2	300 × 200 × 75	35	VE-TK 21	164,00	TK 21	4,90
3	300 × 200 × 145	8	VE-TK 25 G	56,00	TK 25 G	7,20
4	400 × 300 × 50	4	VE-TK 409 G	22,50	TK 409 G	5,80
5	400 × 300 × 75	4	VE-TK 410 G	25,90	TK 410 G	6,60
6	400 × 300 × 120	4	VE-TK 411 G	29,40	TK 411 G	7,60
7	400 × 300 × 145	4	VE-TK 413 G	37,80	TK 413 G	9,80
8	400 × 300 × 175	4	VE-TK 416 G	40,20	TK 416 G	10,30
9	400 × 300 × 210	4	VE-TK 420 G	40,80	TK 420 G	10,50
10	400 × 300 × 270	4	VE-TK 422 G	51,00	TK 422 G	13,10
11	400 × 300 × 320	4	VE-TK 430 G	54,00	TK 430 G	13,70
12	600 × 400 × 50	2	VE-TK 605 G	20,60	TK 605 G	10,50
13	600 × 400 × 75	2	VE-TK 607 G	23,40	TK 607 G	11,90
14	600 × 400 × 120	2	VE-TK 610 G	23,80	TK 610 G	12,20
15	600 × 400 × 145	2	VE-TK 613 G	27,80	TK 613 G	14,30
16	600 × 400 × 175	2	VE-TK 616 G	28,60	TK 616 G	14,70
17	600 × 400 × 210	2	VE-TK 620 G	31,40	TK 620 G	16,30
18	600 × 400 × 270	2	VE-TK 625 G	36,70	TK 625 G	19,00
19	600 × 400 × 320	2	VE-TK 630 G	45,90	TK 630 G	23,60
20	800 × 600 × 210	2	VE-TK 82 G	81,00	TK 82 G	41,40
21	800 × 600 × 320	---	---	--	TK 83 G	49,30

Zubehör

	Stück pro Verpackungseinheit	Bestell-Nr. VE	Preis pro VE	Bestell-Nr. Stück	Preis pro Stück
Auflagedeckel 200 × 100 mm	8	VE-TAD 21	18,00	TAD 21	2,40
Auflagedeckel 300 × 200 mm	4	VE-TAD 32	12,30	TAD 32	3,30
Auflagedeckel 400 × 300 mm	4	VE-TAD 43	17,70	TAD 43	4,60
Auflagedeckel 600 × 400 mm	4	VE-TAD 64	33,60	TAD 64	8,70
Auflagedeckel 800 × 600 mm	---	---	--	TAD 86	28,60
Verschlussdeckel 200 × 100 mm	8	VE-TD 21	22,10	TD 21	2,90
Verschlussdeckel 300 × 200 mm	4	VE-TD 32	11,10	TD 32	2,90
Verschlussdeckel 400 × 300 mm	4	VE-TD 43	16,20	TD 43	4,20
Verschlussdeckel 600 × 400 mm	4	VE-TD 64	30,30	TD 64	8,10
Etikettenklammer	25	VE-EKLA	42,60	EKLA	1,80
Etikettentasche	10	VE-ETA	23,30	ETA	2,40
Griffmulde	20	VE-TG 16	14,10	TG 16	2,40

Größenvergleich:



Ausführung:
Wände durchbrochen,
Boden geschlossen



Ausführung:
Wände und Boden durchbrochen

Neu: Zusätzliche Ausführungen!

Wände durchbrochen

Abbildung (ähnlich)	Kasten Außenmaße L x B x H mm	Stück pro Verpackungseinheit	Bestell-Nr. VE	Preis pro VE	Bestell-Nr. Stück	Preis pro Stück
1	200 x 100 x 120	16	VE-TK 20 WD	71,00	TK 20 WD	4,50
2	300 x 200 x 75	---	---	--	---	--
3	300 x 200 x 145	8	VE-TK 25 WD	52,00	TK 25 WD	6,60
4	400 x 300 x 50	4	VE-TK 409 WD	21,90	TK 409 WD	5,60
5	400 x 300 x 75	4	VE-TK 410 WD	24,40	TK 410 WD	6,30
6	400 x 300 x 120	4	VE-TK 411 WD	26,60	TK 411 WD	6,80
7	400 x 300 x 145	4	VE-TK 413 WD	33,30	TK 413 WD	8,60
8	400 x 300 x 175	4	VE-TK 416 WD	34,30	TK 416 WD	8,80
9	400 x 300 x 210	4	VE-TK 420 WD	36,00	TK 420 WD	9,30
10	400 x 300 x 270	4	VE-TK 422 WD	37,20	TK 422 WD	9,60
11	400 x 300 x 320	4	VE-TK 430 WD	47,70	TK 430 WD	12,20
12	600 x 400 x 50	2	VE-TK 605 WD	20,20	TK 605 WD	10,40
13	600 x 400 x 75	2	VE-TK 607 WD	23,10	TK 607 WD	11,80
14	600 x 400 x 120	2	VE-TK 610 WD	21,50	TK 610 WD	11,10
15	600 x 400 x 145	2	VE-TK 613 WD	26,20	TK 613 WD	13,50
16	600 x 400 x 175	2	VE-TK 616 WD	26,40	TK 616 WD	13,60
17	600 x 400 x 210	2	VE-TK 620 WD	29,30	TK 620 WD	15,10
18	600 x 400 x 270	2	VE-TK 625 WD	30,70	TK 625 WD	15,80
19	600 x 400 x 320	2	VE-TK 630 WD	41,70	TK 630 WD	21,40
20	800 x 600 x 210	2	VE-TK 82 WO	77,00	TK 82 WO	39,50
21	800 x 600 x 320	---	---	--	TK 83 WO	45,80

Wände und Boden durchbrochen

Abbildung (ähnlich)	Kasten Außenmaße L x B x H mm	Stück pro Verpackungseinheit	Bestell-Nr. VE	Preis pro VE	Bestell-Nr. Stück	Preis pro Stück
1	200 x 100 x 120	16	VE-TK 20 WO	69,00	TK 20 WO	4,40
2	300 x 200 x 75	---	---	--	---	--
3	300 x 200 x 145	8	VE-TK 25 WO	46,50	TK 25 WO	6,00
4	400 x 300 x 50	4	VE-TK 409 WO	20,40	TK 409 WO	5,30
5	400 x 300 x 75	4	VE-TK 410 WO	22,30	TK 410 WO	5,70
6	400 x 300 x 120	4	VE-TK 411 WO	24,40	TK 411 WO	6,40
7	400 x 300 x 145	4	VE-TK 413 WO	33,10	TK 413 WO	8,70
8	400 x 300 x 175	4	VE-TK 416 WO	34,10	TK 416 WO	8,80
9	400 x 300 x 210	4	VE-TK 420 WO	34,80	TK 420 WO	9,00
10	400 x 300 x 270	4	VE-TK 422 WO	35,50	TK 422 WO	9,10
11	400 x 300 x 320	4	VE-TK 430 WO	43,90	TK 430 WO	11,40
12	600 x 400 x 50	2	VE-TK 605 WO	17,70	TK 605 WO	9,00
13	600 x 400 x 75	2	VE-TK 607 WO	19,00	TK 607 WO	9,70
14	600 x 400 x 120	2	VE-TK 610 WO	19,20	TK 610 WO	10,00
15	600 x 400 x 145	2	VE-TK 613 WO	23,20	TK 613 WO	12,00
16	600 x 400 x 175	2	VE-TK 616 WO	23,40	TK 616 WO	12,10
17	600 x 400 x 210	2	VE-TK 620 WO	26,40	TK 620 WO	13,60
18	600 x 400 x 270	2	VE-TK 625 WO	27,70	TK 625 WO	14,30
19	600 x 400 x 320	2	VE-TK 630 WO	36,50	TK 630 WO	18,90

7 Euro-Transportbehälter abgestimmt auf Euro-Paletten

TAUROTRADE®
BETRIEBSEINRICHTUNGEN

Die Euro-Transportbehälter sind auf die Abmessungen der Europalette abgestimmt und erfüllen die heutigen Anforderungen der Lager- und Fördertechnik.

- 8 Behältergrößen in jeweils 3 Farben
- durch einheitliches Rastermaß beliebig zu kombinieren
- hergestellt aus umweltfreundlichem Polypropylen
- kräftige Verstärkungsrippen, umlaufender Stapelrand
- doppelwandige, abgerundete und verstärkte Ecken
- formstabil und extrem hoch belastbar
- glatter Innenraum, leicht zu reinigen, lebensmittelecht
- beständig gegen gebräuchliche Säuren und Laugen
- temperaturbeständig von -40 °C bis +90 °C
- geräuscharmer Lauf auf Förderstrecken
- konzipiert für Regalbediengeräte
- umweltfreundlich, da voll recyclebar



Euro-Transportbehälter L × B: 400 × 300 mm				Euro-Transportbehälter L × B: 600 × 400 mm					
Höhe	mm	120	180	220	120	180	220	320	420
Inhalt	Liter	10	15	20	20	30	40	60	80
Farbe	grau	KET 54054	KET 54154	KET 54254	KET 64054	KET 64154	KET 64254	KET 64354	KET 64454
Farbe	blau	KET 54050	KET 54150	KET 54250	KET 64050	KET 64150	KET 64250	KET 64350	KET 64450
Farbe	rot	KET 54051	KET 54151	KET 54251	KET 64051	KET 64151	KET 64251	KET 64351	KET 64451
Preis		9,90	11,50	13,10	15,80	17,90	19,90	23,80	32,50

Auflage- und Verschlussdeckel		
Ausführung	400 × 300 mm	400 × 600 mm
Auflagedeckel schwarz	KETD 43 7,80	KETD 64 11,80
Verschlussdeckel schwarz	---	KETVD 11,80


Zubehör		
Fahrrahmen ABS	rot	blau
Traglast 250 kg 4 Lenkrollen ø 100 mm	FG 144 RO 55,00	FG 144 BL 55,00
Etikettenhalter aus Federstahl	KEH 2,00	





KBW 30

KBW 34



KBW 31

KBW 35

- stabile, fest verschweißte Stahlkonstruktion
- H x B x T: 1340 x 860 x 605 mm
- Fachböden mit Abrollrand
- Schrägböden bis Kastenhöhe 220 mm nutzbar
- kratzfeste Kunststoffbeschichtung in RAL 5010, Enzianblau
- mit 2 Lenk- und 2 Bockrollen, ø 125 mm, TPE-Bereifung
- Lenkrollen mit Feststellern gemäß EN 1757-3
- Ausstattung mit 4 Lenkrollen gegen Mehrpreis!

**Traglast
je Boden
80 kg**

	Transportwagen mit geraden Böden				Transportwagen mit schrägen Böden			
Böden	4 gerade Böden				2 gerade und 2 schräge Böden			
Behälter 120 mm hoch	---	6	4	2	---	6	4	2
Behälter 220 mm hoch	---	2	4	6	---	2	4	6
Bestell-Nr.	KBW 30	KBW 31	KBW 32	KBW 33	KBW 34	KBW 35	KBW 36	KBW 37
Preis	379,-	519,-	529,-	539,-	379,-	519,-	529,-	539,-



KBW 32

KBW 36



KBW 33

KBW 37

7 Transport-Stapelkästen

Serie VTK



Transport-Stapelkästen (verstärkt)

- aus hochwertigem, lebensmittelechtem Polypropylen
- durch verstärkten Boden für den Transport auf Rollenbahnen geeignet
- Temperaturbeständigkeit von - 10 °C bis + 60 °C
- weitgehend beständig gegen Laugen und Säuren
- lieferbar in 3 Euro-Maßen:
300 × 200 mm
400 × 300 mm
600 × 400 mm
- Bauformen: Geschlossen, mit Sichtöffnung und mit durchbrochenen Wänden
- Ausführung mit durchbrochenen Wänden nur in Rot, Blau und Grün, andere auch in Grau lieferbar
- Auflagedeckel in Gelb, Rot, Blau, Grün, Grau, Hellblau und Schwarz, Klappdeckel in Gelb, Rot, Grün, Grau, Hellblau und Schwarz lieferbar



Tragestab als Zubehör



Sichtklappen als Zubehör



Halterung für Etiketten



verrippter Boden

Wände und Boden geschlossen


Abbildung	Kasten Außenmaße L × B × H mm	Stück pro Verpackungseinheit	Bestell-Nr. VE	Preis pro VE	Bestell-Nr. Stück	Preis pro Stück
1	300 × 200 × 120	8	VE-VTK 312 G	49,50	VTK 312 G	7,10
2	400 × 300 × 120	4	VE-VTK 411 G	45,60	VTK 411 G	11,90
3	400 × 300 × 145	4	VE-VTK 414 G	46,30	VTK 414 G	11,80
4	400 × 300 × 175	4	VE-VTK 416 G	51,00	VTK 416 G	14,20
5	400 × 300 × 210	4	VE-VTK 420 G	57,00	VTK 420 G	15,90
6	400 × 300 × 270	4	VE-VTK 422 G	65,00	VTK 422 G	18,40
7	400 × 300 × 320	4	VE-VTK 432 G	76,00	VTK 432 G	19,30
8	600 × 400 × 120	2	VE-VTK 610 G	33,60	VTK 610 G	19,10
9	600 × 400 × 145	2	VE-VTK 614 G	34,80	VTK 614 G	17,80
10	600 × 400 × 175	2	VE-VTK 616 G	40,20	VTK 616 G	22,70
11	600 × 400 × 210	2	VE-VTK 620 G	42,90	VTK 620 G	24,40
12	600 × 400 × 270	2	VE-VTK 625 G	48,50	VTK 625 G	27,20
13	600 × 400 × 320	2	VE-VTK 630 G	58,00	VTK 630 G	32,60
14	600 × 400 × 420	2	VE-VTK 642 G	67,00	VTK 642 G	37,70

Zubehör

	Stück pro Verpackungseinheit	Bestell-Nr. VE	Preis pro VE	Bestell-Nr. Stück	Preis pro Stück
Auflagedeckel 300 × 200 mm	4	VE-VTD 32 A	12,30	VTD 32 A	3,50
Auflagedeckel 400 × 300 mm	4	VE-VTD 43 A	17,70	VTD 43 A	4,80
Auflagedeckel 600 × 400 mm	4	VE-VTD 64 A	33,60	VTD 64 A	9,00
Klappdeckel 300 × 200 mm	4	VE-VTD 32 K	17,50	VTD 32 K	5,10
Klappdeckel 400 × 300 mm	4	VE-VTD 43 K	30,00	VTD 43 K	8,70
Klappdeckel 600 × 400 mm	4	VE-VTD 64 K	44,70	VTD 64 K	11,90
Tragestange für Ausführungen 4 - 7, halboffen	10	VE-VTK-TS 400	12,80	VTK-TS 400	1,40
Tragestange für Ausführungen 10 - 14, halboffen	10	VE-VTK-TS 600	18,10	VTK-TS 600	2,00
Sichtklappe für Ausführung 5, halboffen	10	VE-VTK 421 SK	28,40	VTK 421 SK	2,40
Sichtklappe für Ausführung 6, halboffen	10	VE-VTK 427 SK	35,20	VTK 427 SK	2,80
Sichtklappe für Ausführung 11, halboffen	10	VE-VTK 621 SK	32,30	VTK 621 SK	3,00
Sichtklappe für Ausführung 12, halboffen	10	VE-VTK 627 SK	38,60	VTK 627 SK	3,50
Sichtklappe für Ausführung 13, halboffen	10	VE-VTK 632 SK	42,00	VTK 632 SK	3,80
Sichtklappe für Ausführung 14, halboffen	10	VE-VTK 642 SK	52,00	VTK 642 SK	4,20



Ausführung:
Stirnseite halb offen




Ausführung:
Wände durchbrochen,
nicht in Grau lieferbar



Neu: Zusätzliche Ausführungen!

Größenvergleich:



Stirnseite halb offen

Abbildung (ähnlich)	Kasten Außenmaße L × B × H mm	Stück pro Verpackungseinheit	Bestell-Nr. VE	Preis pro VE	Bestell-Nr. Stück	Preis pro Stück
4	400 × 300 × 175	4	VE-VTK 416 S	49,90	VTK 416 S	14,00
5	400 × 300 × 210	4	VE-VTK 420 S	54,00	VTK 420 S	15,50
6	400 × 300 × 270	4	VE-VTK 422 S	64,00	VTK 422 S	17,90
7	400 × 300 × 320	4	VE-VTK 320 S	59,00	VTK 320 S	18,60
10	600 × 400 × 175	2	VE-VTK 616 S	39,50	VTK 616 S	22,40
11	600 × 400 × 210	2	VE-VTK 620 S	42,80	VTK 620 S	24,10
12	600 × 400 × 270	2	VE-VTK 625 S	69,00	VTK 625 S	26,60
13	600 × 400 × 320	2	VE-VTK 630 S	56,00	VTK 630 S	31,60
14	600 × 400 × 420	2	VE-VTK 642 S	66,00	VTK 642 S	36,90

Wände durchbrochen

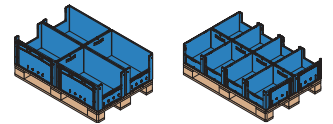

Abbildung (ähnlich)	Kasten Außenmaße L × B × H mm	Stück pro Verpackungseinheit	Bestell-Nr. VE	Preis pro VE	Bestell-Nr. Stück	Preis pro Stück
1	300 × 200 × 120	8	VE-VTK 312 WD	45,80	VTK 312 WD	6,50
2	400 × 300 × 120	4	VE-VTK 411 WD	45,00	VTK 411 WD	12,80
3	400 × 300 × 145	4	VE-VTK 414 WD	46,40	VTK 414 WD	12,30
4	400 × 300 × 175	4	VE-VTK 416 WD	48,50	VTK 416 WD	13,70
5	400 × 300 × 210	4	VE-VTK 420 WD	54,00	VTK 420 WD	15,20
6	400 × 300 × 270	4	VE-VTK 422 WD	62,00	VTK 422 WD	17,40
7	400 × 300 × 320	4	VE-VTK 322 WD	69,00	VTK 322 WD	17,40
8	600 × 400 × 120	2	VE-VTK 610 WD	32,90	VTK 610 WD	18,50
9	600 × 400 × 145	2	VE-VTK 614 WD	35,00	VTK 614 WD	18,50
10	600 × 400 × 175	2	VE-VTK 616 WD	37,90	VTK 616 WD	21,40
11	600 × 400 × 210	2	VE-VTK 620 WD	42,10	VTK 620 WD	24,50
12	600 × 400 × 270	2	VE-VTK 625 WD	44,70	VTK 625 WD	25,20
13	600 × 400 × 320	2	VE-VTK 630 WD	54,00	VTK 630 WD	30,00
14	600 × 400 × 420	2	VE-VTK 642 WD	61,00	VTK 642 WD	34,20

7 Lagerkästen mit Sichtöffnung im Euromaß

Lagerbehälter mit Sichtöffnung aus hochwertigem Polypropylen im Euromaß mit großem Innenvolumen:


- hohe Stabilität durch abgerundete Hohlraumprofile in den Eckbereichen
- Etikettenhalterungen an allen 4 Seiten, 1 Etikett bereits im Lieferumfang enthalten
- 5 Jahre Garantie
- leitfähige Ausführung auf Anfrage
- temperaturbeständig von -20°C bis +90°C, lebensmittelecht und recycelfähig
- Sichtöffnung mit unverlierbarer Sichtscheibe aus glasklarem, unverwüstlichem Polycarbonat, verschließbar
- ergonomische Durchfassgriffe
- Grundfläche abgestimmt auf EURO-Maße

4 Kästen	8 Kästen
600 × 400 mm	400 × 300 mm



- lieferbar in 2 Farben (blau/rot), ab einer geschlossenen Abnahme von 200 Behältern ist jeder Farbton gegen Aufpreis lieferbar

Außenmaß L × B mm: 400 × 300 Innenmaß L × B mm: 368 × 268			Auflast 200 kg	Lagerkasten mit Sichtöffnung ohne Deckel		Sichtscheibe VE=10 Stück	
Höhe mm ohne /mit Deckel	Ausschnitt L × B mm	Inhalt Liter	max. Belastung kg	Bestell- Nr.	Preis pro Stück	Bestell- Nr.	Preis pro VE
170 / 188	212 × 81	16,0	15	XLS 4317	10,60	---	---
220 / 238	212 × 106	20,8	20	XLS 4322	11,70	XLS-S1	45,20
270 / 288	212 × 131	25,6	20	XLS 4327	12,70	XLS-S2	47,70



Außenmaß L × B mm: 600 × 400 Innenmaß L × B mm: 568 × 368			Auflast 250 kg	Lagerkasten mit Sichtöffnung ohne Deckel		Sichtscheibe VE=10 Stück	
Höhe mm ohne /mit Deckel	Ausschnitt L × B mm	Inhalt Liter	max. Belastung kg	Bestell- Nr.	Preis pro Stück	Bestell- Nr.	Preis pro VE
170 / 188	274 × 81	34,0	15	XLS 6417	17,20	---	---
220 / 238	274 × 106	44,3	15	XLS 6422	19,00	XLS-S3	51,00
270 / 288	274 × 131	54,5	15	XLS 6427	20,30	XLS-S4	55,00
320 / 338	274 × 156	64,8	20	XLS 6432	21,80	XLS-S5	59,00
420 / 438	274 × 206	85,3	20	XLS 6442	29,90	XLS-S6	64,00

Zubehör Sichtscheibe

Staubschutz aus unverwüstlichem Polycarbonat, unverlierbar mit dem Behälter verbunden, im Stapel zu öffnen.

Weiteres Zubehör:


Transportroller

aus glasfaserverstärktem Polyamid, 4 Lenkrollen ø 100 mm (Kunststoff), Tragfähigkeit bis 250 kg. Abmessung: 620 × 420 mm



Tragestange

aus schwarzem Kunststoff, erleichtert das Tragen und Handling, leichte Montage durch Anschrauben.



Kombideckel

bieten Schutz vor Verschmutzung. Die Stapelfähigkeit bleibt erhalten. Nur für Lagerkästen mit Sichtöffnung.



Bestell-Nr.	Preis pro Stück	Tragestange für Kastenmaß	Bestell-Nr.	Preis pro Stück	Kombideckel für Kastenmaß	Bestell-Nr.	Preis pro VE VE = 5 Stück
XL-TR 64	60,00	400 × 300 mm	XLS-T43	1,40	400 × 300 mm	XLS-K43	34,30
		600 × 400 mm	XLS-T64	1,50	600 × 400 mm	XLS-K64	53,00

Bei Ihrer Bestellung bitte stets die gewünschte Standardfarbe (rot oder blau) angeben! Ab 200 Stück weitere Farben auf Anfrage.

Stapelbehälter im Euromaß mit anscharniertem Klappdeckel

7

Stapelbehälter aus hochwertigem Polypropylen für den vielfältigen Einsatz:

Mit anscharniertem Klappdeckel, als Versandbehälter untreifbar.

Temperaturbeständig von -20°C bis +90°C, lebensmittelecht und recycelfähig.

Geschlossene Ausführungen in Blau und z. T. in Rot lieferbar, durchbrochene Ausführungen nur in Blau!

Bei gleichzeitiger Abnahme von 200 Behältern ist jeder Farbton gegen Aufpreis lieferbar.



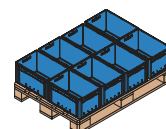
Ergonomische Durchfassgriffe in den Stirnseiten, auf Anfrage auch in den Längsseiten.



Beleghalterung für Papier bzw. Karton in der Größe 210 x 74 mm auf allen Seiten

Grundfläche abgestimmt auf

EURO-Maß
1200 x 800 mm



Außenmaß L x B mm: 200 x 150 Innenmaß L x B mm: 168 x 118			EURO-Stapelbehälter ohne Deckel				EURO-Stapelbehälter mit Deckel					
Höhe mm ohne / mit Deckel	Inhalt		max. Belastung		geschlossen		durchbrochen		geschlossen		durchbrochen	
	geschl.	durchbr.	geschl.	durchbr.	Best.-Nr.	Preis	Best.-Nr.	Preis	Best.-Nr.	Preis	Best.-Nr.	Preis
120 / 138	2,2 Liter	-----	10 kg	-----	XL 2112	4,40	-----	-----	XLD 2112	7,80	-----	-----
nur in Blau lieferbar												
Außenmaß L x B mm: 300 x 200 Innenmaß L x B mm: 268 x 168			EURO-Stapelbehälter ohne Deckel				EURO-Stapelbehälter mit Deckel					
Höhe mm ohne / mit Deckel	Inhalt		max. Belastung		geschlossen		durchbrochen		geschlossen		durchbrochen	
	geschl.	durchbr.	geschl.	durchbr.	Best.-Nr.	Preis	Best.-Nr.	Preis	Best.-Nr.	Preis	Best.-Nr.	Preis
120 / 138	5,0 Liter	-----	15 kg	-----	XL 3212	6,90	-----	-----	XLD 3212	12,70	-----	-----
nur in Blau lieferbar												
Außenmaß L x B mm: 400 x 300 Innenmaß L x B mm: 368 x 268			Auflast 250 kg		EURO-Stapelbehälter ohne Deckel				EURO-Stapelbehälter mit Deckel			
Höhe mm ohne / mit Deckel	Inhalt		max. Belastung		geschlossen		durchbrochen		geschlossen		durchbrochen	
	geschl.	durchbr.	geschl.	durchbr.	Best.-Nr.	Preis	Best.-Nr.	Preis	Best.-Nr.	Preis	Best.-Nr.	Preis
120 / 138	11,2 Liter	9,8 Liter	30 kg	35 kg	XL 4312	9,50	-----	-----	XLD 4312	19,00	-----	-----
170 / 188	16,0 Liter	14,6 Liter	30 kg	35 kg	XL 4317	10,40	XL 4318	10,30	XLD 4317	20,00	XLD 4318	19,80
220 / 238	20,8 Liter	19,3 Liter	30 kg	35 kg	XL 4322	11,50	XL 4323	11,30	XLD 4322	21,10	XLD 4323	20,90
270 / 288	25,6 Liter	24,1 Liter	30 kg	35 kg	XL 4327	12,40	XL 4328	12,10	XLD 4327	21,90	XLD 4328	21,60
Außenmaß L x B mm: 600 x 400 Innenmaß L x B mm: 568 x 368			Auflast 300 kg		EURO-Stapelbehälter ohne Deckel				EURO-Stapelbehälter mit Deckel			
Höhe mm ohne / mit Deckel	Inhalt		max. Belastung		geschlossen		durchbrochen		geschlossen		durchbrochen	
	geschl.	durchbr.	geschl.	durchbr.	Best.-Nr.	Preis	Best.-Nr.	Preis	Best.-Nr.	Preis	Best.-Nr.	Preis
120 / 138	23,8 Liter	20,9 Liter	15 kg	35 kg	XL 6412	15,80	-----	-----	XLD 6412	27,70	-----	-----
170 / 188	34,0 Liter	31,1 Liter	15 kg	35 kg	XL 6417	16,80	XL 6418	16,10	XLD 6417	28,70	XLD 6418	28,00
220 / 238	44,3 Liter	41,3 Liter	15 kg	35 kg	XL 6422	18,60	XL 6423	17,70	XLD 6422	30,50	XLD 6423	29,60
270 / 288	54,5 Liter	51,6 Liter	15 kg	35 kg	XL 6427	20,00	XL 6428	19,10	XLD 6427	31,90	XLD 6428	31,00
320 / 338	64,8 Liter	61,8 Liter	20 kg	35 kg	XL 6432	21,30	XL 6433	20,60	XLD 6432	33,20	XLD 6433	32,50
420 / 438	85,3 Liter	82,3 Liter	20 kg	35 kg	XL 6442	29,40	XL 6443	28,50	XLD 6442	41,30	XLD 6443	40,40

7 Fahrrahmen für Transportbehälter

Traglast bis 350 kg

Fahrrahmen aus Winkeleisen

- Traglast 350 kg
- aus Winkeleisen 35 × 35 × 4 mm
- Radausstattung: 4 kugelgelagerte Lenkrollen, ø 125 mm mit TPE-Bereifung auf Kunststofffelge
2 Lenkrollen mit Totalfeststellern
- Lackierung: Pulverbeschichtung, standardmäßig in RAL 5010, Enzianblau



Lieferung aller Geräte ohne Kästen!



für 1 Transportstapelkasten, 600 × 400 mm
lichtes Rahmenmaß 610 × 410 mm

Bestell-Nr. FG 120
€ **79,-**

für 2 Transportstapelkästen, 600 × 400 mm
lichtes Rahmenmaß 810 × 610 mm

Bestell-Nr. FG 122
€ **99,-**

Sonderanfertigungen in anderen Abmessungen auf Anfrage!

TAUROTRADE®
BETRIEBSEINRICHTUNGEN




Transportroller aus HDPE-Kunststoff

- Traglast 300 kg bei gleichmäßig verteilter Last
- Rollen aus thermoplastischem Gummi, ø 100 mm, wahlweise mit 4 Lenkrollen oder 2 Lenk- und 2 Bockrollen
- Lieferung erfolgt zerlegt, einfache Montage der Rollen mit Anschraubplatten und 16 Schrauben
- Ausführungen in 610 × 410 mm und 810 × 610 mm, jeweils in den Farben Feuerrot, RAL 3000 oder Lichtblau, RAL 5012

Ausführung	Feuerrot	Lichtblau	Preis
610 × 410 mm, 4 Lenkrollen	TPR 6403	TPR 6405	49,-
610 × 410 mm, 2 Lenk- u. 2 Bockrollen	TPR 6223	TPR 6225	47,-
810 × 610 mm, 4 Lenkrollen	TPR 8403	TPR 8405	59,-
810 × 610 mm, 2 Lenk- u. 2 Bockrollen	TPR 8223	TPR 8225	57,-

Fahrrahmen aus hochfestem ABS-Kunststoff

- Traglast 250 kg bei gleichmäßig verteilter Last
- liches Rahmenmaß: 607 × 407 mm
- Radausstattung: 4 kugelgelagerte Lenkrollen, ø 100 mm mit spurfreien Vollgummireifen auf Kunststofffelge



Mit farblicher Gestaltung organisiert arbeiten!



Ausführung	Bestell-Nr.	Preis
Kunststoffrahmen in Blau	FG 144 BL	55,-
Kunststoffrahmen in Rot	FG 144 RO	55,-
Kunststoffrahmen in Gelb	FG 144 GL	55,-
Kunststoffrahmen in Grün	FG 144 GR	55,-
Kunststoffrahmen in Orange	FG 144 OR	55,-

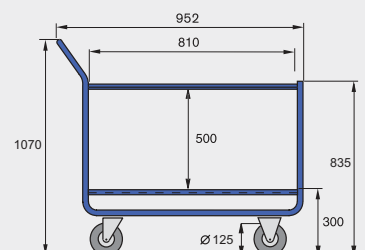
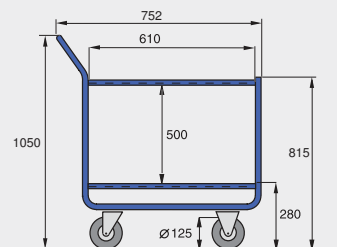


Technische Pluspunkte:

- Auch diese Wagen kommen als fertige Geräte bei Ihnen an. Sie können sie ohne Montage-Aufwand sofort einsetzen.
- Hergestellt in einer kräftigen Stahlrohr-Konstruktion, Rohr- \varnothing 27 mm
- Tragende Rahmen aus Winkelstahl
Ladeflächen aus Multiplexholz, wasserfest verleimt nach DIN EN 314-2
Die Bordkante von 15 mm bietet einen sicheren Halt für die Kunststoffbehälter.
- Lackierung:
Lösungsmittelfreie Pulverbeschichtung
Standardfarbe RAL 5010, Enzianblau
9 andere RAL-Farben ohne Mehrpreis.
- 4 Radausstattungen, \varnothing 125 und 160 mm



ROTAURO[®]
TRANSPORTGERÄTE



4 Radausstattungen Traglast 300 kg		Kleine Ausführung Für 2 × 1 Kasten 600 × 400 mm	Große Ausführung Für 2 × 2 Kästen 600 × 400 mm
Rad- \varnothing 125 mm Kunststoff-Felge	TPE, grau Kugellager	220-12 VR 199,-	240-12 VR 229,-
Rad- \varnothing 125 mm Polyamid-Felge	Elastik, schwarz Kugellager	220-12 EK 229,-	240-12 EK 259,-
Rad- \varnothing 125 mm Polyamid-Rad	Polyamid-Rad Rollenlager	220-12 PR 209,-	240-12 PR 239,-
Rad- \varnothing 160 mm Kunststoff-Felge	TPE, grau Kugellager	nicht lieferbar	240-16 VR 249,-

7 Etagenwagen Serie 620

passend für Normkästen, Traglast bis 500 kg



Bestell-Nr. EK 62128

€ **619,-**

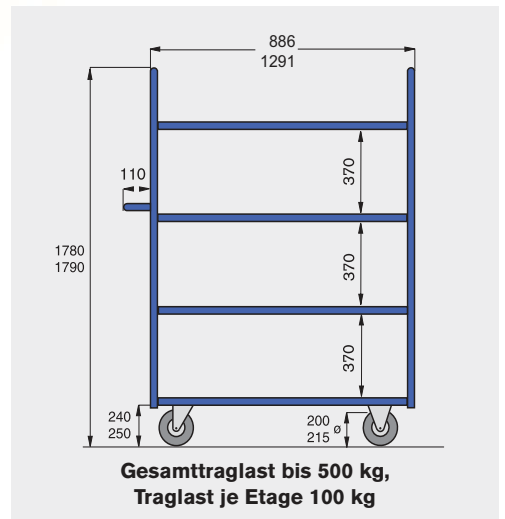
Preis ohne Normkästen

Technische Pluspunkte:



Stabile Stahlschweißkonstruktion, sofort einsatzbereit

- Rahmen: Winkelstahl, 35 × 35 × 4 mm
- Bügel: Stahlrohr, ø 34 mm
- Ladeflächen: Multiplexholz, vergütet, 20 mm hohe Bordkante
- Lackierung: Umweltfreundliche Pulverbeschichtung
- Farbe: Standardmäßig RAL 5010, Enzianblau, 9 andere Farben ohne Mehrpreis
- Räder: 4 Radausstattungen mit ø 200 mm
Lufträder mit ø 220 mm
spurfreie Ausführungen gegen Mehrpreis

Lufträder bis 500 kg Traglast oder elektrisch leitfähige Rollen auf Anfrage



3 Ladeflächen-Größen 5 Radausstattungen		800 × 600		1200 × 600		1200 × 800	
		Traglast 500 kg VR 6286 479,-	Traglast 500 kg VR 62126 519,-	Traglast 500 kg VR 62128 559,-	Traglast 500 kg EK 6286 539,-	Traglast 500 kg EK 62126 579,-	Traglast 500 kg EK 62128 619,-
Standard- Ausführung universell einsetzbar leichter Lauf	Lauffläche: TPE Radkörper: Kunststoff Radnabe: Kugellager						
Für hohe Lasten, geringer Rollwiderstand bei hoher Haltbarkeit	Lauffläche: Elastik Radkörper: Polyamid Radnabe: Kugellager						
Gut für Nassbereiche, geringer Rollwiderstand, chemikalienbeständig	Lauffläche: Polyamid Radkörper: Polyamid Radnabe: Kugellager						
Bodenschonend bei sehr geringem Rollwiderstand, chemikalienbeständig	Lauffläche: Polyurethan Radkörper: Polyamid Radnabe: Kugellager						
Für unebene Böden und Einsatz im Freien, für empfindliche Ladegüter	Lauffläche: Luftreifen Radkörper: Stahlblech Radnabe: Kugellager						
Mit Totalfeststellern an den Lenkrollen gem. EN 1757-3							



Beispiel für gemischte Stapel mit Kästen der Serie PLK

Drehlagerkästen Serie DLK - die Flexiblen

- kompatibel zur Serie PLK
- stapelbar oder nestbar durch Drehung um 180°
- mit glattem Boden, Rippenboden auf Anfrage lieferbar
- hergestellt aus hochwertigem Polypropylen, entsprechend den Bestimmungen des Lebensmittelgesetzes
- Standardfarben: Rot, Gelb, Grün, Blau und Grau
- Auflagedeckel als Zubehör, Fixierung mittels Gurtband oder Kunststoff-Plomben



Abbildung	Kasten Aussenmaße L × B × H mm	Stück pro Verpackungseinheit	Bestell-Nr. VE	Preis pro VE	Bestell-Nr. Stück	Preis pro Stück
1	328 × 210 × 150	10	VE-DLK 2C	63,00	DLK 2C	6,70
2	328 × 210 × 200	10	VE-DLK 2	81,00	DLK 2	8,40
3	480 × 312 × 200	10	VE-DLK 1C	142,00	DLK 1C	14,70
4	480 × 312 × 300	6	VE-DLK 1	121,00	DLK 1	20,40
Zubehör		Stück pro Verpackungseinheit	Bestell-Nr. VE	Preis pro VE	Bestell-Nr. Stück	Preis pro Stück
Auflagedeckel für Kasten 1 und 2		10	VE-DLKD 2	98,00	DLKD 2	10,30
Auflagedeckel für Kasten 3 und 4		10	VE-DLKD 1	207,00	DLKD 1	21,50
Plomben		500	VE-PLOMBE	57,00	PLOMBE	0,20
Etiketten		24	VE-DLK-ETIK	4,50	DLK-ETIK	0,30

7 Drehstapelbehälter

Serie DTK



Drehstapelbehälter Serie DTK - die Flexiblen

- kompatibel zu den Serien TK und VTK
- stapelbar oder nestbar durch Drehung um 180°
- hergestellt aus hochwertigem Polypropylen, entsprechend den Bestimmungen des Lebensmittelgesetzes
- Standardfarben: Rot, Grün, Blau und Grau
- schwarze Auflagedeckel als Zubehör, Plomben wie Serie DLK

Beispiel für gemischte Stapel mit Kästen der Serien TK und VTK




Abbildung	Kasten Außenmaße L × B × H mm	Stück pro Verpackungseinheit	Bestell-Nr. VE	Preis pro VE	Bestell-Nr. Stück	Preis pro Stück
1	600 × 400 × 210	2	VE-DTK 621	46,90	DTK 621	24,40
2	600 × 400 × 270	2	VE-DTK 627	53,00	DTK 627	27,20
3	600 × 400 × 320	2	VE-DTK 632	63,00	DTK 632	32,60
4	600 × 400 × 420	2	VE-DTK 642	73,00	DTK 642	37,70
Zubehör		Stück pro Verpackungseinheit	Bestell-Nr. VE	Preis pro VE	Bestell-Nr. Stück	Preis pro Stück
Auflagedeckel 600 × 400 mm		4	VE-DTKD	52,00	DTKD	10,80
Etiketten für Ausführung 1, 45 mm hoch		50	VE-DTKE 45	11,70	DTKE 45	0,50
Etiketten für Ausführung 2 und 3, 60 mm hoch		50	VE-DTKE 60	12,30	DTKE 60	0,50
Etiketten für Ausführung 4, 74 mm hoch		50	VE-DTKE 74	13,00	DTKE 74	0,40

Einsatzkästen Serie DTK

Drehstapelbehälter Serie LB

7



Einsatzkästen Serie TKE

- geeignet für Kästen 600 × 400 mm der Serien TK, VTK und DTK
- stapelbar, leicht zu handhaben durch angeschrägte Griffbereiche
- hergestellt aus hochwertigem Polypropylen, entsprechend den Bestimmungen des Lebensmittelgesetzes
- Farbe: Anthrazit
- Trennwände als Zubehör

Abbildung	Kasten Aussenmaße L × B × H mm	Stück pro Verpackungseinheit	Bestell-Nr. VE	Preis pro VE	Bestell-Nr. Stück	Preis pro Stück
1	546 × 173 × 80	4	VE-TKE 601	26,80	TKE 601	6,90
2	346 × 273 × 80	4	VE-TKE 602	26,50	TKE 602	6,80
3	273 × 173 × 80	8	VE-TKE 603	31,60	TKE 603	4,10
Zubehör		Stück pro Verpackungseinheit	Bestell-Nr. VE	Preis pro VE	Bestell-Nr. Stück	Preis pro Stück
Trennwand für Ausführung 1 und 3		10	VE-TKET 6010	9,70	TKET 601	1,10
Trennwand für Ausführung 2		10	VE-TKET 6012	9,80	TKET 602	1,20



Drehstapelbehälter Serie LB

- stapelbar oder nestbar durch Drehung um 180°
- hergestellt aus hochwertigem Polypropylen, entsprechend den Bestimmungen des Lebensmittelgesetzes
- Standardfarben: Rot, Grün, Gelb, Blau und Grau
- Auflagedeckel als Zubehör

Abbildung	Kasten Aussenmaße L × B × H mm	Stück pro Verpackungseinheit	Bestell-Nr. VE	Preis pro VE	Bestell-Nr. Stück	Preis pro Stück
1	600 × 400 × 250	5	VE-LB 6040	96,00	LB 6040	19,80
2	650 × 450 × 280	5	VE-LB 6545	116,00	LB 6545	23,90
3	600 × 400 × 350	5	VE-LBDB	148,00	LBDB	31,50
Zubehör		Stück pro Verpackungseinheit	Bestell-Nr. VE	Preis pro VE	Bestell-Nr. Stück	Preis pro Stück
Auflagedeckel für Ausführung 1		5	VE-LB 6040 D	38,00	LB 6040 D	8,20
Auflagedeckel für Ausführung 3		5	VE-LBDB D	46,80	LBDB D	11,60

7 Mehrweg-Behälter

die perfekten Allrounder

Stapelbarer Mehrwegbehälter aus hochwertigem Polypropylen für den vielfältigen Einsatz:


- Grundfläche abgestimmt auf EURO-Maße
Palettenmaß 1200 × 800 mm
- serienmäßig mit fest am Behälter verbundenem Klappdeckel, der verplombt werden kann
- lieferbar in der Farbe taubenblau, ab einer geschlossenen Abnahme von 200 Behältern ist jeder Farbton gegen Aufpreis lieferbar
- ergonomisch ausgeformte Griffe
- leitfähige Ausführung auf Anfrage
- temperaturbeständig von -20°C bis +90°C, lebensmittelecht und recycelfähig



Mehrwegbehälter
Außenmaß:
L 610 × B 400 × H 340 mm

Bestell-Nr. MB 6434
€ 30,-

- der angeraute Boden und abgerundete Kanten gewährleisten optimale Laufeigenschaften auf Förderanlagen und in Durchlaufregalen



- glatte Innenwände garantieren 100%ige Ausnutzung des Innenvolumens



- eingelassene Etiketten- und Noppenfelder an 4 Seiten für problemloses Beschriften




Zubehör für Mehrwegbehälter:



Transportroller für 610 × 400 mm

mit eingelegtem Stülpdeckel für optimale Stapelarretierung.
Traglast 250 kg
Auf Anfrage auch für Behälter 810 × 400 mm



Plombe

mit Abreißlasche sichert den Deckel während des Transports. Sie erlaubt die Kontrolle eines unbefugten Zugriffs (Verp.-Einheit 500 Stück)




Etikettentasche

aus transparentem entspiegelten Kunststoff; robuste Ausführung zum Aufkleben.
L × B: 175 × 105 mm (Verp.-Einheit 10 Stück)



Bügel für DIN A4 Hängemappen

2 Schienen werden an den Innenseiten eingesetzt.
Nur für Behälter 610 × 400 mm ab Höhe 340 mm



Schließsystem

2 Schlösser inkl. 4 gleichschließenden Schlüsseln. Generalschlüsselsystem und Schnappschlösser auf Anfrage.

Bestell-Nr. MB-TR 64
Preis / Stück **68,00**

Bestell-Nr. MB-P1
Preis / VE **25,00**

Bestell-Nr. MB-ET
Preis / VE **21,00**

Bestell-Nr. MB-BHM
Preis / Paar **9,00**

Bestell-Nr. MB-ZS
Preis **27,00**



Ausführung
310 × 200 mm
in 1 Höhe lieferbar

Ausführung
410 × 300 mm
in 4 Höhen lieferbar

Ausführung
610 × 400 mm
in 5 Höhen lieferbar

Ausführung
810 × 400 mm
in 2 Höhen lieferbar



Auf Euro-Paletten
abgestimmte Außenmaße

Behälterhöhe mm	Inhalt Liter	max. Last kg	Auflast kg	Bestell-Nr.	Preis
--------------------	-----------------	-----------------	---------------	-------------	-------

Ausführung L × B oben: 310 × 200 mm Grundfläche L × B: 218 × 140 mm

170	5	15	100	MB 3217	13,80
-----	---	----	-----	---------	-------

Ausführung L × B oben: 410 × 300 mm Grundfläche L × B: 318 × 240 mm

190	16	14	150	MB 4319	18,00
240	18	20	150	MB 4324	19,20
290	22	25	150	MB 4329	20,60
340	27	25	150	MB 4334	21,80

Ausführung L × B oben: 610 × 400 mm Grundfläche L × B: 505 × 335 mm

190	29	25	200	MB 6419	26,20
240	38	30	200	MB 6424	27,50
290	47	30	200	MB 6429	28,90
340	58	35	200	MB 6434	30,00
440	74	35	200	MB 6444	36,00

Ausführung L × B oben: 810 × 400 mm Grundfläche L × B: 705 × 331 mm

340	76	35	200	MB 8434	42,00
440	100	35	200	MB 8444	44,00

Ausführung L × B oben: 800 × 600 mm Grundfläche L × B: 689 × 507 mm

353	120	50	300	MB 8635	66,00
453	158	50	200	MB 8645	77,00




Leere Behälter werden
platzsparend ineinander
gestapelt.

7 Kunststoffbehälter Serie 110

elastisch, bruchsticher, stoß- und schlagfest


Pluspunkte:

- chemisch und thermisch hochbeständig
- elastisch, bruchsticher, stoß- und schlagfest
- geräuscharm u. korrosionsfrei
- glatte, abriebfeste Oberfläche
- physiologisch unbedenklich, lebensmittelbeständig




Außenmaße 445 × 345 × 90 mm
Innenmaße 410 × 310 × 87 mm
Gewicht ca. 0,64 kg
Inhalt 10 Liter
Material Polypropylen

Bestell-Nr. 1201 Preis **14,10**




Außenmaße 562 × 355 × 64 mm
Innenmaße 502 × 308 × 61 mm
Gewicht ca. 0,64 kg
Inhalt 9 Liter
Material Polypropylen

Bestell-Nr. 1202 Preis **14,30**




Außenmaße 460 × 328 × 202 mm
Innenmaße 394 × 295 × 199 mm
Gewicht ca. 1,25 kg
Inhalt 23 Liter
Material HD Polyethylen

Bestell-Nr. 1100 Preis **18,60**



Außenmaße 550 × 450 × 163 mm
Innenmaße 480 × 410 × 160 mm
Gewicht ca. 1,74 kg
Inhalt 31 Liter
Material HD Polyethylen

Bestell-Nr. 1104 Preis **20,80**



Außenmaße 600 × 355 × 210 mm
Innenmaße 530 × 315 × 207 mm
Gewicht ca. 1,80 kg
Inhalt 35 Liter
Material HD Polyethylen

Bestell-Nr. 1101 Preis **24,90**



Außenmaße 668 × 445 × 122 mm
Innenmaße 602 × 408 × 119 mm
Gewicht ca. 1,9 kg
Inhalt 28 Liter
Material HD Polyethylen

Bestell-Nr. 1102 Preis **24,70**




Außenmaße 660 × 450 × 225 mm
Innenmaße 602 × 408 × 221 mm
Gewicht ca. 2,35 kg
Inhalt 50 Liter
Material HD Polyethylen

Bestell-Nr. 1103 Preis **27,90**



Außenmaße 668 × 452 × 412 mm
Innenmaße 602 × 408 × 408 mm
Gewicht ca. 3,66 kg
Inhalt 96 Liter
Material Polypropylen


Bestell-Nr. 1108 Preis **43,50**



Deckel, passend für die Kästen 1102, 1103 u. 1108

Gewicht ca. 0,97 kg
Material Polystyrol

Bestell-Nr. 238 Preis **14,80**



Deckel, passend für den Kasten 1100

Gewicht ca. 0,41 kg
Material Polystyrol

Bestell-Nr. 201 Preis **9,90**



Etikettenhalter für alle Behälter mit Außenrippen

Material Federstahl, verzinkt

Bestell-Nr. E 4200 Preis **2,00**

In Weiß/Natur oder Grau lieferbar.

Bei Bestellung bitte die Ausführung angeben!

Beschriftung ist möglich per Heißprägung ab 50 St. per Siebdruck ab 100 St.

Mehrzweck-Behälter aus Kunststoff und Universal-Rundbehälter

7

Mehrzweckbehälter, 60 und 90 Liter Inhalt

- aus sehr stabilem Polypropylen
- vielseitig einsetzbar
- mit 2 handgerechten Tragegriffen
- platzsparend zu stapeln
- passende Deckel als Zubehör
- Fahrwagen in 2 Ausführungen als Zubehör, für harte Böden mit weichen Rollen, für weiche Böden mit harten Rollen



Aufkleber-Satz für Mehrzweck-Behälter

Bestell-Nr MBLB
€ 18,-



Inhalt Liter	Breite mm	Tiefe mm	Höhe mm	grün Bestell-Nr.	rot Bestell-Nr.	gelb Bestell-Nr.	blau Bestell-Nr.	grau Bestell-Nr.	Preis
60	560	280	590	MZB 601	MZB 602	MZB 603	MZB 604	MZB 605	34,00
90	490	490	610	MZB 901	MZB 902	MZB 903	MZB 904	MZB 905	51,00

Fahrwagen, dunkelgrau

für Behälter Liter	weiche Rollen Bestell-Nr.	harte Rollen Bestell-Nr.	Preis
60	FWW 60	FWH 60	35,00
90	FWW 90	FWH 90	38,00

Deckel

Inhalt Liter	grün Bestell-Nr.	rot Bestell-Nr.	gelb Bestell-Nr.	blau Bestell-Nr.	grau Bestell-Nr.	Preis
60	MBD 601	MBD 602	MBD 603	MBD 604	MBD 605	23,00
90	MBD 901	MBD 902	MBD 903	MBD 904	MBD 905	27,00

Universal-Rundbehälter

- aus zähem, dickwandigem Polypropylen
- in naturfarbener Ausführung lebensmittelecht
- UV-stabil, langlebig, recycelbar
- variabel einsetzbar
- mit 2 stabilen, handgerechten Tragegriffen
- platzsparend zu stapeln
- innen und außen glatte Oberflächen, daher leicht zu reinigen



Inhalt Liter	Behälter-ø mm	Höhe mm	natur Bestell-Nr.	grün Bestell-Nr.	anthrazit Bestell-Nr.	Preis
30	430	340	URB 301	URB 302	URB 304	18,00
45	490	380	URB 451	URB 452	URB 454	20,00
70	550	430	URB 701	URB 702	URB 704	23,00

7 Rundbehälter aus Polyethylen

Volumen von 35 bis 300 Liter



Rundbehälter aus Polyethylen

- aus sortenreinem HDPE
- lebensmittelecht, hygienisch einwandfrei
- temperaturbeständig von -40° bis +60° C
- mit integrierten Handgriffen
- glatte Innen- und Außenwände
- ineinander stapelbar

Tonnenroller

- schwarz, für runde Tonnen bis 100 Liter
- mit seitlichem Rand für festen Halt der Tonne
- 5 Lenkrollen für sicheres Fahren, ø 75 mm
- Gewicht 2,5 kg, Traglast 100 kg
- Höhe x ø: 235 x 450 mm

Inhalt		35 Liter	50 Liter	60 Liter	75 Liter	85 Liter	100 Liter	150 Liter	200 Liter	300 Liter
ø (oben/unten)	mm	390 / 315	450 / 360	590 / 470	495 / 385	635 / 510	520 / 415	615 / 490	670 / 540	755 / 695
Höhe	mm	415	480	335	570	385	670	705	790	885
Nutzlast	kg	35	50	60	75	85	100	150	200	300
Gewicht o. Deckel	kg	1,8	2,6	2,4	3,6	3,2	4,4	4,9	6,8	7,8
Behälter in Grau	Bestell-Nr.	---	---	---	---	---	BRG 100	---	BRG 200	---
	Preis	---	---	---	---	---	68,00	---	112,00	---
Deckel in Grau	Bestell-Nr.	---	---	---	---	---	DRG 100	---	DRG 200	---
	Preis	---	---	---	---	---	15,00	---	25,00	---
Behälter in Weiß	Bestell-Nr.	BRW 35	BRW 50	BRW 60	BRW 75	BRW 85	BRW 100	BRW 150	BRW 200	BRW 300
	Preis	245,00	30,00	49,00	37,00	55,00	68,00	83,00	112,00	131,00
Deckel in Weiß	Bestell-Nr.	DRW 35	DRW 50	---	DRW 75	---	DRW 100	DRW 150	DRW 200	DRW 300
	Preis	7,00	7,00	---	15,00	---	15,00	23,00	25,00	29,00
Tonnenroller	Bestell-Nr.	TRS 100	TRS 100	---	TRS 100	---	TRS 100	---	---	---
	Preis	86,00	86,00	---	86,00	---	86,00	---	---	---

Rundbehälter aus Polyethylen

- aus naturweißem, sortenreinem HDPE
- lebensmittelecht, hygienisch einwandfrei
- temperaturbeständig von -30° bis +70° C
- mit integrierten Handgriffen
- glatte Innen- und Außenwände
- ineinander stapelbar



Inhalt		40 Liter	50 Liter	75 Liter	110 Liter	125 Liter
ø (oben/unten)	mm	420 / 340	410 / 330	505 / 410	515 / 420	500 / 500
Höhe	mm	445	540	535	725	715
Nutzlast	kg	40	50	75	110	125
Gewicht o. Deckel	kg	1,7	2,0	3,7	5,5	5,8
Behälter	Bestell-Nr.	NP 40	NP 50	NP 75	NP 110	NP 125
	Preis	39,-	44,-	51,-	99,-	119,-
Deckel	Bestell-Nr.	DNP 40	---	DNP 75	DNP 110	DNP 125
	Preis	19,-		26,-	26,-	33,-

Transportbehälter aus Polyethylen

Langjährig bewährte Transportbehälter aus Niederdruckpolyethylen (NDPE), bruchsichere Ausführung, lebensmittelecht, physiologisch einwandfrei.




Zusammen mit einem Deckel 2-fach stapelbar.
Temperaturbeständig von -10° C bis +60° C.
Die Behälter können mit einem Hubwagen aufgenommen werden.

Inhalt	Außenmaße in mm			Innenmaße L × B in mm		Innenhöhe mm	Wandstärke mm	Gewicht kg	Behälter, weiß		Deckel, weiß	
	Liter	Länge	Breite	Höhe	oben				unten	Bestell-Nr.	Preis	Bestell-Nr.
210	790	600	685	720 × 540	520 × 450	575	6,0	10,0	TL 210	161,-	DLT 210	46,-
400	950	720	830	890 × 650	760 × 540	710	6,5	17,5	TL 400	a. Anfrage	DLT 400	60,-
650	1195	910	830	1100 × 820	1020 × 920	710	6,5	24,0	TL 670	a. Anfrage	DLT 670	232,-

7 Kunststoff-Fässer

oval oder rund



Kunststoff-Fass, oval

- raumsparende Bauform
- aus Polyethylen, lebensmittelecht
- beständig gegen die meisten Säuren und Laugen
- temperaturbeständig von -20 °C bis +50 °C
- lieferbar mit 60, 100, 150, 200, 300 und 500 Litern Inhalt
- im Lieferumfang: 2-teiliger Schraubdeckel, Auslaufstutzen ø 34 mm, Kunststoff-Auslaufhahn NW 15, Verschlusskappe mit Dichtung, 2 Tragegriffe mit jeweils 30 kg Tragfähigkeit
- Stapelgestelle als Zubehör

Inhalt Liter	Länge mm	Breite mm	Höhe mm	Höhe gesamt mm	Kunststoff-Fass		Stapelgestell	
					Bestell-Nr.	Preis	Bestell-Nr.	Preis
60	520	355	475	530	KFO 060	73,-	GEST 060	207,-
100	600	410	550	610	KFO 100	100,-	GEST 100	219,-
150	680	470	650	710	KFO 150	171,-	GEST 150	259,-
200	810	500	710	770	KFO 200	187,-	GEST 200	286,-
300	880	610	815	880	KFO 300	244,-	GEST 300	305,-
500	1050	700	970	1010	KFO 500	402,-	GEST 500	425,-



Auslaufhahn aus Messing, 3/4"-Anschluss

- geeignet für ölhaltige Stoffe
- als Zubehör für beide Serien

Bestell-Nr. MAH 1
€ **47,-**



Kunststoff-Fass, rund


- runde Bauform, stapelbar
- aus Polyethylen, lebensmittelecht
- beständig gegen die meisten Säuren und Laugen
- temperaturbeständig von -20 °C bis +50 °C
- lieferbar mit 10, 15, 30, 50, 80 und 125 Litern Inhalt
- im Lieferumfang: 2-teiliger Schraubdeckel, Auslaufstutzen ø 34 mm, Kunststoff-Auslaufhahn, Verschlusskappe mit Dichtung, bis 15 Liter Inhalt mit 1 Tragebügel, größere Ausführungen mit 2 Tragegriffen mit jeweils 30 kg Tragfähigkeit

Inhalt Liter	Fass-ø mm	Höhe mm	Höhe gesamt mm	Bestell-Nr.	Preis
10	240	270	310	KFR 010	34,-
15	300	300	340	KFR 015	37,-
30	330	425	460	KFR 030	48,-
50	330	640	680	KFR 050	65,-
80	480	565	620	KFR 080	79,-
125	480	785	840	KFR 125	91,-

EURO-Stapelbehälter XL

800 × 600 mm

7



Die Ausführung mit verripptem Doppelboden ist bis 200 kg belastbar und mit Kufen für Stapler- und Hubwagenbetrieb ausrüstbar.



- Hochstabile Konstruktion aus Polypropylen
- Temperaturbeständig von -20°C bis +90°C
- allseitig mit Etikettenhaltern und Zentrierlöchern
- Klappdeckel mit aufgerauhtem Etikettierfeld für leichtes Anbringen und Ablösen von Etiketten

Stapelbehälter mit Standardboden

max. Belastung: 60 kg

L × B außen: 800 × 600 mm, L × B innen: 762 × 562 mm

ohne Deckel					mit anscharniertem Deckel				
Höhe außen mm	Höhe innen mm	Inhalt Liter	Bestell-Nr.	Preis	Höhe außen mm	Höhe innen mm	Inhalt Liter	Bestell-Nr.	Preis
120	115	43	XL 8612	44,00	138	115	43	XLD 8612	76,00
220	215	86	XL 8622	48,00	238	215	86	XLD 8622	80,00
320	315	128	XL 8632	54,00	338	315	128	XLD 8632	86,00
420	415	170	XL 8642	59,00	438	415	170	XLD 8642	92,00
520	515	213	XL 8652	74,00	538	515	213	XLD 8652	106,00



Stapelbehälter mit Doppelboden

max. Belastung: 200 kg

L × B außen: 800 × 600 mm, L × B innen: 762 × 562 mm

ohne Deckel					mit anscharniertem Deckel				
Höhe außen mm	Höhe innen mm	Inhalt Liter	Bestell-Nr.	Preis	Höhe außen mm	Höhe innen mm	Inhalt Liter	Bestell-Nr.	Preis
120	101	36	XLS 8612	61,00	138	101	36	XLSD 8612	84,00
220	201	79	XLS 8622	65,00	238	201	79	XLSD 8622	88,00
320	301	121	XLS 8632	64,00	338	301	121	XLSD 8632	103,00
420	401	164	XLS 8642	77,00	438	401	164	XLSD 8642	109,00
520	501	206	XLS 8652	92,00	538	501	206	XLSD 8652	123,00

Zubehör:



Stülpedeckel, 800 × 600 mm
mit umlaufendem Rand für optimalen Sitz

Bestell-Nr. STD 86
22,00

Etikettenschutzfenster
mit abgewinkelter Oberkante
VE mit 10 Stück

Bestell-Nr. XEF 86
16,00

Plomben
Sicherheit für anscharnierte Deckel
VE mit 500 Stück

Bestell-Nr. XPB 86
28,00

Kufen
für Doppelboden-Ausführung
Set mit 2 Stück


Bestell-Nr. XKU 86
21,00

7 Stapel-Großbehälter

Volumenboxen 1000 × 700 mm

Volumenboxen - 1000 × 700 mm


- Boden und Wände geschlossen, stabil verrippt
- Sehr stabile Behälter, auch für Flüssigkeiten geeignet
- Schlag- und bruchfest, Boden verrippt
- Glatte Innenwände für leichte Reinigung
- Mit Stapler und Gabelhubwagen transportierbar, Boxen mit 2 Kufen mit Stapler kippbar
- Material Polypropylen-Kunststoff (PP)
- Die Behälter sind kältebeständig bis -20°C, hitzebeständig bis +80°C
- Ausführung mit Rollen: 4 kugelgelagerte, verzinkte Lenkrollen und leise laufende Gummiräder, Rad-ø 100 mm
- Stülpdeckel mit stabilen Zentrierecken für sicheres Stapeln, kein Verrutschen der oben stehenden Box



Deckelgriff

Klappgriff zur einfachen Steckmontage an den Stapeldeckel

Bestell-Nr. VBDG
€ **15,-**




mit 2 Kufen



mit 4 Füßen



mit 4 Rollen,
2 mit Feststellern




Rad mit Feststellbremse

* Traglastwerte gelten für gleichmäßig verteilte Last

		mit 4 Füßen	mit 2 Kufen	mit 4 Lenkrollen	mit 4 Lenkrollen
Volumen	Liter	300	300	300	300
L×B×H außen	mm	1000 × 700 × 650	1000 × 700 × 650	1000 × 700 × 790	1000 × 700 × 790
L×B×H innen	mm	940 × 640 × 500	940 × 640 × 500	940 × 640 × 500	940 × 640 × 500
Traglast*	kg	300	300	250	250
Gewicht	kg	14,2	17,1	19,8	19,8
Behälter	grau	VBK 107	VBK 107	VBL 107	VBLF 107
	Preis	198,-	227,-	276,-	307,-
Stapeldeckel	grau	STD 107	STD 107	STD 107	STD 107
	Preis	64,-	64,-	64,-	64,-

Volumenboxen - 1030 × 630 mm

- Boden und Wände geschlossen, stabil verrippt
- Praktische Behälter für Schüttgüter, Kleinteile und Textilien
- Glatte Innenwände für leichte Reinigung
- Mit 4 Füßen oder mit 4 kugelgelagerten Lenkrollen und leise laufenden Gummirädern, Rad-ø 100 mm
- Mit Stapler und Hubwagen transportierbar
- Material: Polyethylen-Kunststoff (PE-HD), Farbe Grau
- Die Behälter sind kältebeständig bis -40°C, hitzebeständig bis +60°C



mit 4 Rollen



mit 4 Füßen

		mit 4 Füßen	mit 4 Lenkrollen
Volumen	Liter	276	276
L×B×H außen	mm	1030 × 630 × 670	1030 × 630 × 790
L×B×H innen	mm	935 × 580 × 515	935 × 580 × 515
Traglast*	kg	300	250
Gewicht	kg	14	18
Behälter	grau	VBF 106	VBL 106
Preis		157,-	254,-
Stapeldeckel	grau	STD 106	STD 106
Preis		52,-	52,-


* bei gleichmäßig verteilter Last

Palettenboxen - 1200 × 800 mm

- Boden und Wände geschlossen, stabil verrippt
- Stabile Behälter für Schüttgüter und Kleinteile, im Maß der Euro-Palette
- Glatte Innenwände für leichte Reinigung
- Beständig gegen die meisten Säuren und Lösungsmittel
- Mit Stapler und Hubwagen transportierbar
- Bis zu 7-fach stapelbar
- Material: Polyethylen (PE-HD), Farbe Grau
- Die Behälter sind kältebeständig bis -40°C, hitzebeständig bis +60°C
- Ausführung mit Rollen: 4 kugelgelagerte, verzinkte Lenkrollen und leise laufende Gummiräder, Rad-ø 120 mm



mit 4 Füßen



mit 2 Kufen



mit 4 Rollen

		mit 4 Füßen	mit 2 Kufen	mit 4 Lenkrollen
Volumen	Liter	520	520	520
L×B×H außen	mm	1200 × 800 × 800	1200 × 800 × 800	1200 × 800 × 950
L×B×H innen	mm	1130 × 725 × 650	1130 × 725 × 650	1130 × 725 × 650
Traglast*	kg	350	350	250
Gewicht	kg	25	26	30
Behälter	grau	PBF 128	PBK 128	PBL 128
Preis		209,-	213,-	290,-
Stapeldeckel	anthrazit	STD 128	STD 128	STD 128
Preis		69,-	69,-	69,-

* bei gleichmäßig verteilter Last

7 Stapel-Großbehälter

Palettenboxen im EURO-Format

Palettenboxen - 1200 × 800 mm

- Stabile Großboxen im Maß der Euro-Palette
- Großes Nutzvolumen, extrem belastbar, Boden verrippt
- Glatte Innenwände, dadurch leicht und hygienisch zu reinigen
- Beständig gegen die meisten Säuren und Lösungsmittel
- Geruchs- und feuchtigkeitsneutral
- Die geschlossene Version ist flüssigkeitsdicht
- Die Boxen sind mit Stapler und Hubwagen transportierbar
- Ausführungen mit 2 Kufen sind mit Stapler kippbar
- Hergestellt aus hochwertigem Polypropylen-Kunststoff (PP)
- Die Boxen sind voll beladen bis zu 5-fach stapelbar
- Die Behälter sind kältebeständig bis -20°C, hitzebeständig bis +80°C
- Ausführung mit Rollen: 4 kugelgelagerte Lenkrollen und leise laufende Gummiräder, Rad-ø 120 mm

Wände gelocht		mit 4 Füßen	mit 2 Kufen	mit 4 Lenkrollen
Volumen	Liter	550	550	550
L×B×H außen	mm	1200 × 800 × 850	1200 × 800 × 850	1200 × 800 × 1000
L×B×H innen	mm	1130 × 725 × 690	1130 × 725 × 690	1130 × 725 × 690
Traglast*	kg	500	500	300
Gewicht	kg	25	27	31
Behälter	grau	PBLF 128	PBLK 128	PBLL 128
Preis		247,-	253,-	307,-

Wände geschlossen		mit 4 Füßen	mit 2 Kufen	mit 4 Lenkrollen
Volumen	Liter	550	550	550
L×B×H außen	mm	1200 × 800 × 850	1200 × 800 × 850	1200 × 800 × 1000
L×B×H innen	mm	1130 × 725 × 690	1130 × 725 × 690	1130 × 725 × 690
Traglast*	kg	500	500	300
Gewicht	kg	26	28	32
Behälter	grau	PBGF 128-1	PBGK 128-1	PBGL 128-1
	blau	PBGF 128-2	PBGK 128-2	PBGL 128-2
	rot	PBGF 128-3	PBGK 128-3	PBGL 128-3
	grün	PBGF 128-4	PBGK 128-4	PBGL 128-4
Preis		254,-	259,-	319,-

Deckelgriff

zur einfachen Steckmontage an den Stapeldeckel

Bestell-Nr. PBDG
€ **15,-**

Stapeldeckel

Gewicht 4,1 kg, dunkelgrau

Bestell-Nr. PBSD
€ **72,-**

mit Längsklappe		mit 4 Füßen	mit 2 Kufen	mit 4 Lenkrollen
Volumen	Liter	550	550	550
L×B×H außen	mm	1200 × 800 × 850	1200 × 800 × 850	1200 × 800 × 1000
L×B×H innen	mm	1130 × 725 × 690	1130 × 725 × 690	1130 × 725 × 690
Traglast*	kg	500	500	300
Gewicht	kg	25	27	31
Behälter	grau	PBKF 128	PBKK 128	PBKL 128
Preis		289,-	301,-	357,-



mit 4 Füßen




mit 2 Kufen



mit 4 Rollen

* bei gleichmäßig verteilter Last



Palettenspannbänder

sind unentbehrliche Helfer beim innerbetrieblichen Transport. Sie sichern Ladung zuverlässig gegen Herabfallen oder Verrutschen.

- große Druckverteilung durch 25 mm Bandbreite
- beliebig oft wiederverwendbar
- keine Beschädigung der Ladung
- Zeitersparnis gegenüber anderen Verfahren
- Anwendung ohne weitere Gerätschaften
- leicht zu verstauen, jederzeit griffbereit

Ausführung	Umfang mm	für Palettenmaß mm	Stück je VE	Bestell-Nr.	Preis je VE
Blau	1800	1200 × 800	60	PSB 18	217,-
Gelb	2100	1200 × 1000	60	PSB 21	244,-
Rot	2400	1200 × 1200	60	PSB 24	286,-
Grün	2800	1300 × 1300	60	PSB 28	337,-

Gitteraufsatzrahmen

passend für die EURO-Palette 800 × 1200 mm

- für Nutzhöhen 800, 1000 und 1200 mm lieferbar
- Gitter mit Maschenweite von 100 × 100 × 4 mm
- 1 Längsseite ist 1/2 abklappbar
- die Rahmen sind mit 4 Stapelteller versehen
- Die Traglast der Gitteraufsatzrahmen beträgt 1.600 kg
- Oberfläche pulverbeschichtet in RAL 6017, Maigrün oder verzinkt



Ausführung	L × B × H mm	Bestell-Nr.	Preis
beschichtet	1200 × 800 × 800	ASRL 08	90,-
	1200 × 800 × 1000	ASRL 10	113,-
	1200 × 800 × 1200	ASRL 12	128,-
verzinkt	1200 × 800 × 800	ASRZ 08	99,-
	1200 × 800 × 1000	ASRZ 10	122,-
	1200 × 800 × 1200	ASRZ 12	136,-

7 Gitterbehälter und Stahl-Flachpaletten



Bitte beachten:

Laut TÜV sind die Behälter nur im senkrechten Zug, über 4 Punkte und mittels geprüfter und abgenommener Traverse zu kranen!

Stapelbare Gitterbehälter, Serie G

werden in solider Stahlschweißkonstruktion gefertigt. Die Ecksäulen bestehen aus 5 mm starken Spezial-Winkelprofilen mit angekröpften Stapeltaschen. Der Boden aus 2 mm starkem Stahlblech ist durch Sicken verstärkt, die Gitterwände aus Baustahlgitter 50 × 50 × 4 mm sind oben und unten von Winkelprofilen eingefasst.

3 Ausführungen:

- halb offen (nur auf Anfrage)
- halb offen mit Klappe
- allseitig geschlossen

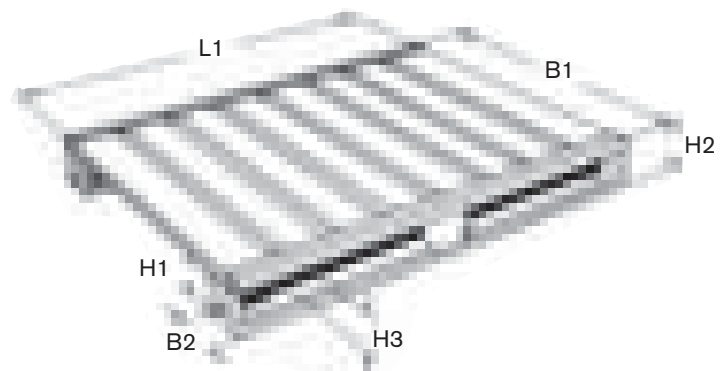
Lackierung: RAL 7005, Mausgrau, andere Farben auf Anfrage

Grundfläche	mm	800 × 600	1000 × 800	1200 × 800	1200 × 1000
Füllhöhe	mm	500	500	500	500
Stapelhöhe	mm	600	600	600	600
Unterfahrhöhe	mm	100	100	100	100
Unterfahrlänge	mm	660	860	1060	1060
Unterfahrbreite	mm	460	660	660	860
Nutzlast	kg	1000	1000	1000	1000
Auflast	kg	4000	4000	4000	4000
1	1 Längswand 1/2 offen	G 0861 auf Anfrage	G 1081 auf Anfrage	G 1281 auf Anfrage	G 1211 auf Anfrage
2	1 Längswand mit 1/2 Klappe	G 0862 218,-	G 1082 246,-	G 1282 274,-	G 1212 285,-
3	allseitig geschlossen	G 0863 175,-	G 1083 212,-	G 1283 236,-	G 1213 255,-
Feuerverzinkte Ausführung oder Sonderanfertigungen auf Anfrage					

Stahl-Flachpaletten, Serie HFP

Diese robuste Schweißkonstruktion ist für lange Lebensdauer auch bei rauhem Betrieb ausgelegt und für Rollenbahnen und für Hochregallager geeignet. Starke Profilkufen mit halbrunden Abstützungen in der Mitte tragen diese Flachpalette. Die Trapezsicken im Deck und der volle Umschlag an den Stirnseiten verleihen der Palette zusätzliche Stabilität.

Lackierung: RAL 7005, Mausgrau, andere Farben und feuerverzinkte Ausführung auf Anfrage



Grundfläche	mm	1000 × 800	1200 × 800	1200 × 1000
Gesamthöhe	H2 mm	125	125	125
Unterfahrhöhe	H1 mm	100	100	100
Einfahrhöhe	H3 mm	80	80	80
Kufenbreite	B2 mm	100	100	100
Kufenanzahl		2	2	2
Traglast	kg	2000	2000	1500
Eigengewicht ca.	kg	25	29	34
Bestell-Nr.		HFP 108	HFP 128	HFP 121
Preis		137,-	153,-	170,-

Stahlblechbehälter Serie AL

Nutzlast 1000 kg


7

Hergestellt aus starkem Stahlblechprofil In drei verschiedenen Ausführungen:

- halboffen, halboffen mit Klappe oder allseitig geschlossen
- Eckpfosten in patentierter W-Form ausgeführt
- Seitenwände und Boden mit Sicken versehen
- oberer Wandabschluss verstärkt
- serienmäßig mit bodenschonenden Fußplatten und Kranösen an den Stapeltaschen
- genoppte Labelfelder für Frachtaufkleber ermöglichen leichtes Entfernen der Aufkleber



verzinkt



RAL 7005
Mausgrau

RAL 3000
Feuerrot

RAL 6011
Resedagrün

RAL 5010
Enzianblau

Bei Bestellung bitte Farbe angeben, sonst erfolgt Lieferung standardmäßig in grauer Lackierung.

Bitte beachten:

Laut TÜV sind die Behälter nur im senkrechten Zug, über 4 Punkte und mittels geprüfter und abgenommener Traverse zu kranen!

Ab 5 Stück bitte Sonderpreise anfragen!

Ausführungen mit Gitterklappe und Stapelhöhe 300 mm sind auf Anfrage lieferbar!

Grundfläche L x B	mm	800 x 500	1000 x 800	1200 x 800	1200 x 1000
Füllhöhe	H2 mm	400	500	500	500
Stapelhöhe	H1 mm	500	600	600	600
Unterfahrhöhe	mm	100	100	100	100
Unterfahrlänge	L2 mm	660	860	1060	1060
Unterfahrbreite	B2 mm	360	660	660	860
Nutzlast	kg	1000	1000	1000	1000
Auflast	kg	5000	5000	5000	5000

lackierte Ausführung

1	1 Längswand 1/2 offen	AL 8151 149,-	AL 1081 205,-	AL 1281 227,-	AL 1211 246,-
2	1 Längswand mit 1/2 Klappe	AL 8152 184,-	AL 1082 240,-	AL 1282 262,-	AL 1212 281,-
3	allseitig geschlossen	AL 8153 156,-	AL 1083 212,-	AL 1283 233,-	AL 1213 253,-


verzinkte Ausführung

1	1 Längswand 1/2 offen	AL 8151 Z 191,-	AL 1081 Z 255,-	AL 1281 Z 291,-	AL 1211 Z 321,-
2	1 Längswand mit 1/2 Klappe	AL 8152 Z 228,-	AL 1082 Z 297,-	AL 1282 Z 327,-	AL 1212 Z 366,-
3	allseitig geschlossen	AL 8153 Z 199,-	AL 1083 Z 268,-	AL 1283 Z 305,-	AL 1213 Z 337,-




7 Stahlblechbehälter Serie A

Nutzlast 2000 kg



Die bewährte Konstruktion aus starkem Stahlblechprofil in drei verschiedenen Ausführungen:

- halboffen, halboffen mit Klappe oder allseitig geschlossen
- Eckpfosten in patentierter W-Form ausgeführt
- Seitenwände und Boden mit kräftigen Rundsicken versteift
- oberer Wandabschluss verstärkt
- serienmäßig mit bodenschonenden Fußplatten und Kranösen an den Stapeltaschen
- genoppte Labelfelder für Frachtaufkleber
- Sonderanfertigungen auf Anfrage!



RAL 7005
Mausgrau

RAL 6011
Resedagrün

oder
feuerverzinkt
lieferbar!

Bitte beachten:

Laut TÜV sind die Behälter nur im senkrechten Zug, über 4 Punkte und mittels geprüfter und abgenommener Traverse zu kranen!

Bei Bestellung bitte Farbe angeben, sonst erfolgt die Lieferung standardmäßig in RAL 7005, Mausgrau.

Grundfläche	mm	800 × 500	1000 × 800	1200 × 800	1200 × 1000
Füllhöhe	mm	400	500	500	500
Stapelhöhe	mm	500	600	600	600
Unterfahrhöhe	mm	100	100	100	100
Unterfahrlänge	mm	660	860	1060	1060
Unterfahrbreite	mm	360	660	660	860
Nutzlast	kg	2000	2000	2000	2000
Auflast	kg	10000	10000	10000	10000

lackierte Ausführung

		A 8151	A 1081	A 1281	A 1211
1	1 Längswand 1/2 offen	164,-	214,-	236,-	257,-
2	1 Längswand mit 1/2 Klappe	200,-	249,-	271,-	294,-
3	allseitig geschlossen	171,-	221,-	242,-	267,-

verzinkte Ausführung

		A 8151 Z	A 1081 Z	A 1281 Z	A 1211 Z
1	1 Längswand 1/2 offen	195,-	284,-	312,-	355,-
2	1 Längswand mit 1/2 Klappe	232,-	326,-	357,-	400,-
3	allseitig geschlossen	203,-	297,-	328,-	372,-

Ab 5 Stück bitte Sonderpreise anfragen!


Bei jeweils gleichen Grundmaßen sind die Stahlblechbehälter der Serie A auch im Verbund mit den Behältern der Serie AL stapelbar. Dabei ist jeweils auf die maximale Auflast zu achten!

Ausführungen mit Gitterklappe und Stapelhöhe 300 mm sind auf Anfrage lieferbar!



Lagergestell allseitig offen

Mit den nebenstehend beschriebenen Stahlblechbehältern gleicher Grundfläche kombiniert stapelbar. Die starken Ecksäulen mit angekröpften Stapeltaschen und Kranösen sind durch Knotenbleche mit der Bodengruppe verbunden. Der Boden ist durch Sicken verstärkt, hat einen umlaufenden U-Rahmen sowie zusätzliche Kastenprofile im Unterfahrbereich zum problemlosen Transport mit dem Gabelstapler oder Hubwagen.




Grundfläche	mm	1000 × 800	1200 × 800	1200 × 1000
Füllhöhe	mm	450	450	450
Stapelhöhe	mm	600	600	600
Unterfahrhöhe	mm	100	100	100
Unterfahrlänge	mm	860	1060	1060
Unterfahrbreite	mm	520	520	720
Nutzlast	kg	1500	1500	1500
Auflast	kg	4500	4500	4500
Gewicht ca.	kg	54	58	66

Lagergestell lackiert RAL 6011/RAL 7005	C 1008	C 1208	C 1210
	272,-	294,-	320,-

Lagergestell verzinkt	C 1008 Z	C 1208 Z	C 1210 Z
	341,-	369,-	406,-

Stapelbehälter für Langgut

Ebenfalls mit den nebenstehend beschriebenen Stahlblechbehältern gleicher Grundfläche kombiniert stapelbar. Starke Eckpfosten mit 70 mm Schenkellänge, bodenschonende Fußabschlußplatten und Kranösen, an den Schmalseiten im Unterfahrbereich zusätzlich durch Knotenbleche versteift. Der mit Trapezsicken versehene Boden ist an den offenen Seiten durch Spezialprofil verstärkt.



Grundfläche	mm	1000 × 800	1200 × 800	1200 × 1000
Füllhöhe	mm	450	450	450
Stapelhöhe	mm	600	600	600
Unterfahrhöhe	mm	100	100	100
Unterfahrlänge	mm	860	1060	1060
Unterfahrbreite	mm	520	520	720
Nutzlast	kg	1500	1500	1500
Auflast	kg	4500	4500	4500
Gewicht ca.	kg	53	59	65

Stapelbehälter lackiert RAL 6011/RAL 7005	B 1008	B 1208	B 1210
	257,-	289,-	316,-

Stapelbehälter verzinkt	B 1008 Z	B 1208 Z	B 1210 Z
	333,-	365,-	398,-

Lagerbehälter mit Entnahme-Öffnung

Solide Schweißkonstruktion aus profiliertem Stahlblech mit Eckfüßen aus Winkelprofil. Wandabschluß an der Rückwand und der Entnahmeöffnung durch Dreikantprofil verstärkt, aufgeschweißte Stapelwinkel an den Längsseiten gewährleisten sichere Stapelung.



Grundfläche	mm	500 × 800	800 × 500	1000 × 800
Gesamtlänge	mm	700	1000	1200
Füllhöhe	mm	500	500	500
Stapelhöhe	mm	600	600	600
Unterfahrhöhe	mm	100	100	100
Einfahrmaß längs	mm	340	640	840
Einfahrmaß quer	mm	700	400	700
Entnahmehöhe	mm	400	400	400
Nutzlast	kg	1000	1000	1000
Auflast	kg	4000	4000	4000
Gewicht ca.	kg	31	33	52

Lagerbehälter lackiert RAL 6011/RAL 7005	E 805 L	E 508 L	E 810 L
	192,-	205,-	283,-

Lagerbehälter verzinkt	E 805 Z	E 508 Z	E 810 Z
	237,-	251,-	363,-

Stapelbehälter

Für rauen Betrieb und stärkste Beanspruchung! Durch eine Blechstärke von 2 mm, Rundsicken und abgerundete Bauform extrem widerstandsfähig. U-förmige profilierte Füße erlauben die Verwendung mit Drehkippergeräten zur Entleerung. Starke Stapeltaschen gewährleisten sicheres Stapeln.




Grundfläche	mm	1000 × 800	1200 × 800	1200 × 1000	1200 × 1000
Füllhöhe	mm	500	500	500	500
Stapelhöhe	mm	620	620	650	650
Unterfahrhöhe	mm	120	120	150	150
Einfahrmaß quer	mm	585	585	680	680
Fußmitte/Fußmitte	mm	750	750	850	850
lichte Fußweite	mm	120	120	220	220
Bodenstärke	mm	1,5	1,5	1,5	2,5
Nutzlast	kg	2000	2000	2000	2000
Auflast	kg	8000	8000	8000	8000
Gewicht ca.	kg	60	67	82	92

Stapelbehälter lackiert RAL 6011/RAL 7005	S 1008	S 1208	S 1210	S 1211
	333,-	348,-	406,-	456,-

Stapelbehälter verzinkt	S 1008 Z	S 1208 Z	S 1210 Z	S 1211 Z
	408,-	458,-	579,-	600,-

Lackierung:



RAL 7005
Mausegrau

RAL 6011
Resedagrün

oder
feuerverzinkt
lieferbar!

Bei Bestellung bitte Farbe angeben, sonst erfolgt
Lieferung standardmäßig in RAL 7005, Mausegrau.

Ab 5 Stück bitte Sonderpreise anfragen!

7 Klappbodenbehälter

zum Sammeln und Umfüllen von Wertstoffen



Zum Sammeln, Lagern und Umfüllen von Wertstoffen

- robuste Stahlkonstruktion mit glatten Innenwänden
- Entriegelung automatisch, ohne dass der Staplerfahrer den Sitz verlassen muss: Behälter auf die Containerkante aufsetzen, dadurch öffnet die Verriegelung und das Schüttgut kann in den Container hineinrutschen
- Bodenklappe schließt beim Aufsetzen selbsttätig
- Sicherung gegen Abrutschen und unabsichtliches Auskippen
- stapelbar, spart Platz bei der Lagerung (mit Rollenausstattung nicht möglich)
- Aufnahme für Stapler, Kranösen auf Anfrage
- 100 mm Unterfahrhöhe, daher auch mit Gabelhubwagen zu transportieren
- minimal erforderliche Gabellängen:
1000 mm für Behälter 0,50 m³,
1100 mm für Behälter 0,75 und 1,00 m³,
1200 mm für Behälter 1,50 und 2,00 m³

Zubehör:


- Deckel, halb aufklappbar, lackiert, Ausführung aus Edelstahl auf Anfrage
- Zentrierwände für Bodenklappe, verhindern beim Entleeren ein seitliches Streuen des Kippgutes

Oberfläche:

- lackiert in 6 Farben nach Wahl oder feuerverzinkt nach EN ISO 1461

Zentrierwände für Bodenklappe, verzinkt

für 0,50 m ³	Bestell-Nr. BKW 50	122,-
für 0,75 - 1,00 m ³	Bestell-Nr. BKW 75	122,-
für 1,50 - 2,00 m ³	Bestell-Nr. BKW 150	122,-



stationäre Ausführung mit Füßen



Inhalt ca. m ³	Traglast kg	Abmessungen			Gewicht lackiert kg	Einfahrtaschen Mittenabstand / B / H mm	Behälter lackiert		Behälter verzinkt		Deckel lackiert	
		Länge mm	Breite mm	Höhe mm			Bestell-Nr.	Preis	Bestell-Nr.	Preis	Bestell-Nr.	Preis
0,50	1000	1103	904	878	115	550 / 200 / 70	BKB 50	738,-	BKBZ 50	1.205,-	BKD 50	98,-
0,75	1000	1424	1010	862	143	600 / 200 / 70	BKB 75	839,-	BKBZ 75	1.366,-	BKD 75	106,-
1,00	1250	1424	1010	1088	156	600 / 200 / 70	BKB 100	887,-	BKBZ 100	1.449,-	BKD 75	106,-
1,50	1500	1900	1104	1091	225	660 / 200 / 70	BKB 150	1.139,-	BKBZ 150	1.921,-	BKD 150	131,-
2,00	1500	1900	1104	1367	264	660 / 200 / 70	BKB 200	1.245,-	BKBZ 200	2.162,-	BKD 150	131,-

fahrbare Ausführung mit 2 Lenk- und 2 Bockrollen aus Polyamid, Rad-ø 150 mm, Lenkrollen mit Feststellern

Inhalt ca. m ³	Traglast kg	Abmessungen			Gewicht lackiert kg	Einfahrtaschen Mittenabstand / B / H mm	Behälter lackiert		Behälter verzinkt		Deckel lackiert	
		Länge mm	Breite mm	Höhe mm			Bestell-Nr.	Preis	Bestell-Nr.	Preis	Bestell-Nr.	Preis
0,50	1000	1093	894	976	122	550 / 200 / 70	BKR 50	1.054,-	nicht lieferbar	BKD 50	98,-	
0,75	1000	1414	1000	960	155	600 / 200 / 70	BKR 75	1.146,-	nicht lieferbar	BKD 75	106,-	
1,00	1250	1414	1000	1186	169	600 / 200 / 70	BKR 100	1.206,-	nicht lieferbar	BKD 75	106,-	
1,50	1500	1890	1094	1189	232	660 / 200 / 70	BKR 150	1.620,-	nicht lieferbar	BKD 150	131,-	
2,00	1500	1890	1094	1465	270	660 / 200 / 70	BKR 200	1.711,-	nicht lieferbar	BKD 150	131,-	

Ideal zum Sammeln, Lagern und Umfüllen von Wertstoffen

- robuste Stahlkonstruktion mit glatten Innenwänden
- Entriegelung der Bodenklappe per Seilzug vom Staplersitz
- Gummifederung dämpft das Herunterschlagen der Bodenklappe bei der Entleerung
- Bodenklappe schließt beim Aufsetzen selbsttätig
- Sicherung gegen Abrutschen und unbeabsichtigtes Öffnen der Bodenklappe
- Aufnahme für Stapler und Kran, Zinkenlänge min. 1100 mm
- 100 mm Unterfahrhöhe, daher auch mit Gabelhubwagen zu transportieren
- ausgestattet mit 4 Kranösen, ø 40 mm
- 3-fach stapelbar
- verzinkter Deckel, von 2 Seiten zu öffnen, als Zubehör
- Stahlblech, lackiert in 5 Farben nach Wahl oder feuerverzinkt nach EN ISO 1461



Klappbodenbehälter mit Zentrierwänden als Zubehör

2 Lenk- und 2 Bockrollen

ø 180 mm, aus Polyamid, eine Lenkrolle mit Feststeller, Traglast max. 1350 kg Bestell-Nr. K 185 **142,-**

Zentrierwände für Bodenklappe, verzinkt


für 0,50 - 0,75 m³ Bestell-Nr. ZWZ 50 **108,-**
für 1,00 - 2,00 m³ Bestell-Nr. ZWZ 100 **115,-**



Inhalt ca. m ³	Traglast kg	Abmessungen			Gewicht lackiert kg	Einfahrbügel Abstand / Breite / Höhe A / B / C mm	Behälter lackiert		Behälter verzinkt		Deckel verzinkt	
		Länge mm	Breite mm	Höhe mm			Bestell-Nr.	Preis	Bestell-Nr.	Preis	Bestell-Nr.	Preis
0,50	1000	800	1200	860	125	415 / 185 / 75	KBL 50	799,-	KBZ 50	970,-	KBD 50	181,-
0,75	1000	800	1200	1160	144	415 / 185 / 75	KBL 75	870,-	KBZ 75	1.048,-	KBD 75	181,-
1,00	1250	1000	1200	1160	158	415 / 185 / 75	KBL 100	934,-	KBZ 100	1.131,-	KBD 100	221,-
1,50	1500	1000	1800	1160	202	615 / 185 / 75	KBL 150	1.114,-	KBZ 150	1.375,-	KBD 150	322,-
2,00	1500	1000	1800	1460	232	615 / 185 / 75	KBL 200	1.209,-	KBZ 200	1.502,-	KBD 200	322,-

Konische Klappbodenbehälter, ineinander stapelbar

- robuste Stahlkonstruktion mit umlaufendem Randprofil
- Entriegelung der Bodenklappe per Seilzug vom Staplersitz
- Bodenklappe mit 90° Öffnung schließt beim Aufsetzen selbsttätig
- Sicherung gegen Abrutschen und unbeabsichtigtes Öffnen der Bodenklappe
- Aufnahme für Stapler und Kran, Zinkenlänge min. 1100 mm
- Einfahrtaschenmaße unten: 600 / 190 / 90 mm
- 100 mm Unterfahrhöhe, mit Gabelhubwagen zu transportieren
- verzinkter Deckel, von 2 Seiten zu öffnen, als Zubehör, mit Deckel nicht mehr stapelbar
- Stahlblech, lackiert in 5 Farben nach Wahl wie oben abgebildet oder feuerverzinkt nach EN ISO 1461



2 Lenk- und 2 Bockrollen

ø 180 mm, aus Polyamid, eine Lenkrolle mit Feststeller, Traglast max. 1350 kg Bestell-Nr. K 185 **142,-**

Inhalt ca. m ³	Traglast kg	Abmessungen			Gewicht lackiert kg	Einfahrbügel Abstand / Breite / Höhe A / B / C mm	Behälter lackiert		Behälter verzinkt		Deckel verzinkt	
		Länge mm	Breite mm	Höhe mm			Bestell-Nr.	Preis	Bestell-Nr.	Preis	Bestell-Nr.	Preis
0,50	1000	1040	1200	721	126	600 / 180 / 65	KKBL 500	772,-	KKBZ 500	905,-	KKBD 500	184,-
0,75	1500	1040	1200	971	145	600 / 180 / 65	KKBL 750	831,-	KKBZ 750	966,-	KKBD 750	184,-
1,00	2000	1040	1200	1271	169	600 / 180 / 65	KKBL 1000	888,-	KKBZ 1000	1.043,-	KKBD 1000	184,-

7 Kipp- und Stapelbehälter zum Sammeln und Lagern von Schüttgütern

Stapelkipper

- aus profiliertem Stahlblech für robuste Beanspruchung
- gefüllt 3-fach stapelbar
- Behälter mit Deckel oder Radausstattung sind nicht stapelbar
- Auskippen mit Stapler- oder Krantraverse per Seilzug
- lackiert in 5 Farben nach Wahl oder feuerverzinkt nach EN ISO 1461

Zubehör:

- Radausstattung
- verzinkter Deckel, von 1 Seite zu öffnen
- öl- und wasserdicht gegen Mehrpreis
- Aufkleber-Set (Glas, Kunststoff, Papier, Metall)
- Ständer für sicheres Abstellen der Traversen



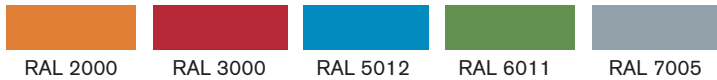
2 Lenk- und 2 Bockrollen

ø 180 mm, aus Polyamid, eine Lenkrolle mit Feststeller,
Traglast max. 1350 kg Bestell-Nr. K 185 **142,-**

Aufkleber-Set

4-teilig Bestell-Nr. KLB 4 **10,-**

Traversenständer Bestell-Nr. TS 1 **69,-**



Inhalt ca. m³	Trag- last kg	Abmessungen			Gewicht lackiert kg	Behälter lackiert		Behälter verzinkt		öl- und wasserdicht		Deckel verzinkt	
		Länge mm	Breite* mm	Höhe mm		Bestell-Nr.	Preis	Bestell-Nr.	Preis	Bestell-Nr.	Mehrpreis	Bestell-Nr.	Preis
0,30	500	800	600	600	50	KL 86	191,-	KV 86	240,-	OWD 3090	51,-	KD 86	66,-
0,55	1000	1000	800	900	80	KL 1008	269,-	KV 1008	342,-	OWD 3090	51,-	KD 1008	95,-
0,70	1500	1200	800	900	90	KL 1208	290,-	KV 1208	378,-	OWD 3090	51,-	KD 1208	116,-
0,90	2000	1200	1000	900	100	KL 1210	307,-	KV 1210	398,-	OWD 3090	51,-	KD 1210	158,-
1,50	2000	1200	1500	1000	140	KL 1215	792,-	KV 1215	924,-	OWD 1520	104,-	KD 1215	211,-
2,00	2000	1200	2000	1000	170	KL 1220	864,-	KV 1220	1.067,-	OWD 1520	104,-	KD 1220	269,-

* ohne seitliche Aufnahmezapfen

Traversen für Aufnahme mit Gabelstapler oder Kran

für Inhalt m³	Trag- last kg	Abmessungen			Gewicht lackiert kg	Einfahrhügel Abstand / Breite / Höhe A / B / C mm	für Stapler und Kran	
		Länge mm	Breite mm	Höhe mm			Bestell-Nr.	Preis
0,30	500	1350	730	900	91	110 / 200 / 80	TK 86	319,-
0,55	1000	1350	930	1030	99	250 / 200 / 80	TK 1008	357,-
0,70	1500	1350	930	1030	99	250 / 200 / 80	TK 1208	357,-
0,90	2000	1350	1130	1030	103	450 / 200 / 80	TK 1210	374,-
1,50	2000	1450	1630	1090	200	450 / 200 / 80	TK 1215	662,-
2,00	2000	1450	2130	1090	222	590 / 200 / 80	TK 1220	730,-

Traversen für Aufnahme mit Gabelstapler

für Inhalt m³	Trag- last kg	Abmessungen			Gewicht lackiert kg	Einfahrhügel Abstand / Breite / Höhe A / B / C mm	für Gabelstapler	
		Länge mm	Breite mm	Höhe mm			Bestell-Nr.	Preis
0,30	500	945	730	845	71	110 / 200 / 80	TG 86	259,-
0,55	1000	945	930	975	79	250 / 200 / 80	TG 1008	296,-
0,70	1500	945	930	975	79	250 / 200 / 80	TG 1208	296,-
0,90	2000	945	1130	975	85	450 / 200 / 80	TG 1210	312,-
1,50	2000	945	1630	1085	156	450 / 200 / 80	TG 1215	579,-
2,00	2000	940	2130	1085	173	590 / 200 / 80	TG 1220	646,-



Kippbehälter aus Polyethylen

mit 500 und 750 Litern Inhalt

8



Kippbehälter aus Polyethylen mit und ohne Radausstattung

- formstabil, witterungsbeständig, nahtlos gefertigt
- komplett aus PE, keine Korrosion, niedriges Eigengewicht
- robuste Oberfläche, leichte Reinigung
- flüssigkeitsdicht, daher auch geeignet zum Sammeln von Materialien mit abtropfenden Restflüssigkeiten
- für Transport und Bereitstellung von Granulaten, Streugut etc.
- zum Sammeln von Abfällen oder Verpackungen

Der Kippvorgang:

Das Lösen der Arretiervorrichtung löst unmittelbar den Kippvorgang aus, da der Schwerpunkt vor den Gabelspitzen liegt. Die eingebaute Federscherenmechanik begrenzt den Kippwinkel auf ca. 90°.

Lieferbar in vier unterschiedlichen Farben.

Bei Bestellung bitte immer die gewünschte Farbe angeben!

Ohne Angabe liefern wir die Behälter in der Standardfarbe Blau.

Ausführung:

Graues Untergestell inklusive Einfahrmöglichkeit für Gabelstapler. Einfahrtaschen B × H: 170 × 80 mm
Wahlweise mit Radausstattung: Bestehend aus 2 Fahrrollen und 1 Lenkrolle, Radkörper aus Polyamid.



Kippcontainer		Außenmaße			Schüttkantenhöhe mm	Traglast kg	Gewicht kg	Bestell-Nr.	Preis
Ausführung	Inhalt Liter	Breite mm	Tiefe mm	Höhe mm					
stationär	500	950	1530	790	420	150	65	KPE 50	749,-
	750	1150	1650	890	520	250	75	KPE 75	825,-
fahrbar	500	950	1530	830	460	150	72	KPE 52	845,-
	750	1150	1650	930	560	250	82	KPE 77	935,-

8

Muldenkipper mit 250, 400 und 600 Litern Inhalt



Langlebige Stahlschweißkonstruktion mit kippbarem Kasten aus Stahlblech, auch in wasserdichter Ausführung lieferbar.

Bei dem 600-l-Wagen ist der obere Rand durch Rundrohr verstärkt. Der tragende Fahrrahmen besteht aus U-Stahl, die Einfahrtaschen sind aus geschlossenen Stahlbau-Hohlprofilen 120 × 60 × 3 mm oder 160 × 90 × 4,5 mm.

Die Radausstattung:

Achse: 25 mm ø
Achsräder: 250 mm ø
Lenkrolle: 200 mm ø
Alle Räder sind vollgummibereift.

Lackierung:


Umweltfreundliche Pulverbeschichtung, standardmäßig in Enzianblau, RAL 5010, 9 weitere RAL-Farben ohne Mehrpreis

ROTAURO®
TRANSPORTGERÄTE




Große bruchssichere Achsräder

mit verschraubter Stahlblechfelge
Rad-ø 250 mm, Radbreite 60 mm
für Achse 25 mm ø.



Geschmiedete Fallsicherung


verhindert ein unbeabsichtigtes
Kippen des Blechkastens.



Einfahrtaschen in zwei Maßen

Innenmaß 114 × 54 mm
oder 150 × 80 mm

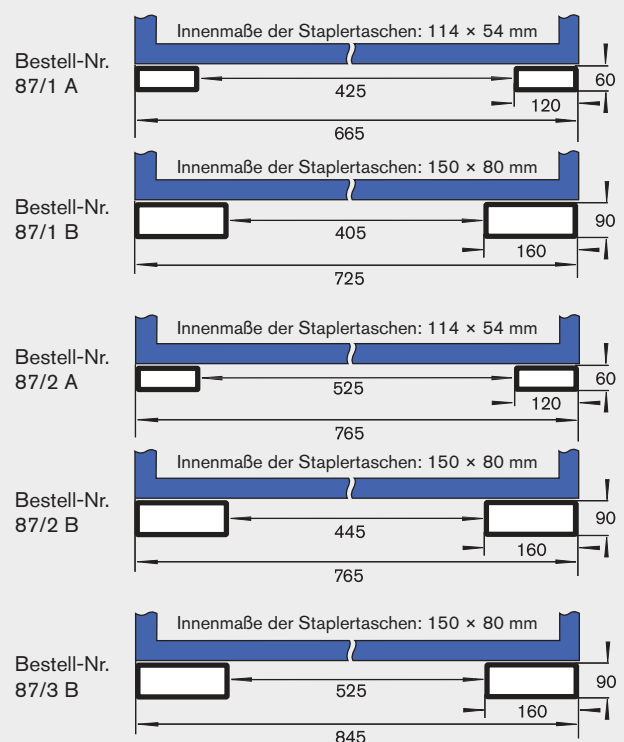
Total-Feststeller für Lenkrolle
(für sicheren Stand) serienmäßig!
Aus Platzgründen nicht möglich bei
250-Liter-Version Typ B



Sicherungskette

verhindert ein Herabrutschen des
Wagens bei versehentlicher Neigung
der Staplermasten.
Länge über alles: ca. 1000 mm

Einfahrtaschen-Maße der verschiedenen Ausführungen:



Muldenkipper

mit 250, 400 und 600 Litern Inhalt

8



**Sondermaße
auf Anfrage!**

Mehrpreise für Zusatzausstattungen			
Inhalt Liter	Zubehör	Bestell-Nr.	Mehrpreis
250	Siebboden u. Hahn R 3/4	89 S 25	119,-
400	Siebboden u. Hahn R 3/4	89 S 40	129,-
600	Siebboden u. Hahn R 1	89 S 60	149,-
250	Klappdeckel, verzinkt	87/25	119,-
400	Klappdeckel, verzinkt	87/40	139,-
600	Klappdeckel, verzinkt	87/60	159,-
Sicherungskette, Länge 1000 mm		89/10	59,-

Siebboden mit Kugelhahn:

Die wasserdichten Ausführungen liefern wir auf Wunsch mit verschraubten, durchgehenden Siebböden. Der Abstand zum unteren Boden beträgt ca. 100 mm. Ein Kugelhahn dient zum Ablassen der angesammelten Flüssigkeit!

ROTAURO®
TRANSPORTGERÄTE

10

10
Jahre
Qualitätsgarantie

stationäre Ausführungen:

Kasten- inhalt in Litern	Außenmaße in mm				Innenmaße in mm				Aus- führung	mit Einfahrtaschen			
	Länge	Breite	Höhe A / B	Höhe Schütte A / B	Länge oben	Länge unten	Breite	Höhe		Typ A		Typ B	
										Bestell-Nr.	Preis	Bestell-Nr.	Preis
250	1140	665	725/755	635/665	520	545	570	595	normal wasserdicht	86/1 A	389,-	86/1 B	439,-
	1140	665	725/755	635/665	520	545	570	595		86/1 WA	409,-	86/1 WB	459,-
400	1330	765	722/752	622/652	607	712	670	603	normal wasserdicht	86/2 A	449,-	86/2 B	489,-
	1330	765	722/752	622/652	607	712	670	603		86/2 WA	479,-	86/2 WB	519,-
600	1540	845	-----/900	-----/780	700	775	750	750	normal wasserdicht	-----	-----	86/3 B	619,-
	1540	845	-----/900	-----/780	700	775	750	750		-----	-----	86/3 WB	659,-

fahrbare Ausführungen: (Feststeller bei Lenkrollen im Lieferumfang, nicht möglich bei 250-Liter-Version Typ B)

Kasten- inhalt in Litern	Außenmaße in mm				Innenmaße in mm				Aus- führung	ohne Einfahrtaschen		mit Einfahrtaschen				
	Länge	Breite	Höhe	Höhe Schütte	Länge oben	Länge unten	Breite	Höhe		Bestell-Nr.	Preis	Typ A		Typ B		
											Bestell-Nr.	Preis	Bestell-Nr.	Preis	Bestell-Nr.	Preis
250	1140	815	933	855	520	545	570	595	normal wasserdicht	87/1	389,-	87/1 A	469,-	87/1 B	499,-	
	1140	815	933	855	520	545	570	595		87/1 W	409,-	87/1 WA	489,-	87/1 WB	519,-	
400	1330	925	942	842	607	712	670	603	normal wasserdicht	87/2	449,-	87/2 A	509,-	87/2 B	539,-	
	1330	925	942	842	607	712	670	603		87/2 W	479,-	87/2 WA	539,-	87/2 WB	569,-	
600	1540	1000	1090	970	700	775	750	750	normal wasserdicht	87/3	549,-	-----	-----	87/3 B	659,-	
	1540	1000	1090	970	700	775	750	750		87/3 W	589,-	-----	-----	87/3 WB	699,-	

8

Kippbehälter mit niedriger Bauhöhe

Das Original mit geringer Bauhöhe

- robuste Stahlkonstruktion mit günstigem Kippwinkel
- Kippen in jeder Höhe per Seilzug vom Staplersitz
- Wannengeblech mit umlaufendem Randprofil
- stabiler Grundrahmen mit Einfahrtaschen
- Sicherung gegen Abrutschen und unbeabsichtigtes Auskippen
- Stahlblech, lackiert in 5 Farben nach Wahl oder feuerverzinkt nach EN ISO 1461

Zubehör:

- Rollensatz, Traglast max. 1350 kg, auch nachträglich zu montieren
- verzinkter Deckel, von 2 Seiten zu öffnen
- einstellbare Kippbremse, geräuschkämpfend und staplerschonend, ab Ausführung mit 0,5 m³ Inhalt, auch nachrüstbar




2 Lenk- und 2 Bockrollen

ø 180 mm, aus Polyamid, eine Lenkrolle mit Feststeller,
Traglast max. 1350 kg Bestell-Nr. K 185 **142,-**

einstellbare Kippbremse

ab 0,5 m³, nachrüstbar Bestell-Nr. NB 1 **412,-**




Inhalt ca. m ³	Trag- last kg	Abmessungen			Gewicht lackiert kg	Einfahrtaschen Abstand / Breite / Höhe mm	Behälter lackiert		Behälter verzinkt		Deckel verzinkt	
		Länge mm	Breite mm	Höhe mm			Bestell-Nr.	Preis	Bestell-Nr.	Preis	Bestell-Nr.	Preis
0,30	750	1440	680	580	108	12 / 200 / 60	N 301	614,-	NZ 301	744,-	NDZ 301	98,-
0,50	1000	1440	780	680	121	150 / 200 / 60	N 501	866,-	NZ 501	1.040,-	NDZ 501	98,-
0,75	1000	1440	1280	680	156	495 / 200 / 60	N 751	1.034,-	NZ 751	1.255,-	NDZ 751	142,-
1,00	1500	1640	1280	780	184	495 / 200 / 60	N 1001	1.156,-	NZ 1001	1.406,-	NDZ 1001	190,-
1,50	1500	1640	1280	1090	215	495 / 200 / 60	N 1501	1.349,-	NZ 1501	1.632,-	NDZ 1501	190,-
2,00	1500	1640	1680	1090	246	495 / 200 / 60	N 2001	1.624,-	NZ 2001	2.099,-	NDZ 2001	224,-

Kippbehälter mit Abrollsystem

- günstiger Lastschwerpunkt
- Kippen in jeder Höhe per Seilzug
- Wanne mit umlaufendem Randprofil
- stabiler Grundrahmen mit Einfahrtaschen
- Sicherung gegen Abrutschen und Kippen
- lackiert in 5 Farben nach Wahl oder feuerverzinkt nach EN ISO 1461

Zubehör:

- verzinkter Deckel, 2-seitig zu öffnen
- Radausstattung, auch nachrüstbar



2 Lenk- und 2 Bockrollen

ø 180 mm, aus Polyamid, eine Lenkrolle mit Feststeller, Traglast max. 1350 kg Bestell-Nr. K 185 **142,-**

Inhalt ca. m ³	Traglast kg	Abmessungen			Gewicht lackiert kg	Einfahrtaschen Abstand / Breite / Höhe mm	Behälter lackiert		Behälter verzinkt		Deckel verzinkt	
		Länge mm	Breite mm	Höhe mm			Bestell-Nr.	Preis	Bestell-Nr.	Preis	Bestell-Nr.	Preis
0,50	1000	1420	1008	1070	166	600 / 200 / 90	K 5 L	782,-	K 5 Z	921,-	DKZ 5	128,-
0,75	1000	1420	1190	1070	190	600 / 200 / 90	K 7 L	876,-	K 7 Z	1.014,-	DKZ 7	176,-
1,00	1000	1420	1560	1070	209	600 / 200 / 90	K 10 L	951,-	K 10 Z	1.098,-	DKZ 10	201,-

Kippbehälter mit Abrollsystem

- günstiger Lastschwerpunkt
- Kippen in jeder Höhe per Seilzug
- Wanne mit umlaufendem Randprofil
- stabiler Grundrahmen mit Einfahrtaschen
- Sicherung gegen Abrutschen und Kippen
- lackiert in 5 Farben nach Wahl wie oben abgebildet oder feuerverzinkt nach EN ISO 1461

Zubehör:

- verzinkter Deckel, 2-seitig zu öffnen
- Radausstattung, auch nachrüstbar



2 Lenk- und 2 Bockrollen


ø 180 mm, aus Polyamid, eine Lenkrolle mit Feststeller, Traglast max. 2500 kg Bestell-Nr. RSP 180 **326,-**

Inhalt ca. m ³	Traglast kg	Abmessungen			Gewicht lackiert kg	Einfahrtaschen Abstand / Breite / Höhe mm	Behälter lackiert		Behälter verzinkt		Deckel verzinkt	
		Länge mm	Breite mm	Höhe mm			Bestell-Nr.	Preis	Bestell-Nr.	Preis	Bestell-Nr.	Preis
0,30	1500	1140	820	815	125	225 / 200 / 80	BKML 30	655,-	BKMZ 30	900,-	BKMD 30	94,-
0,50	2500	1540	820	1045	164	225 / 200 / 80	BKML 50	908,-	BKMZ 50	1.205,-	BKMD 50	97,-
0,75	3000	1760	820	1270	224	225 / 200 / 80	BKML 75	1.156,-	BKMZ 75	1.524,-	BKMD 75	135,-
1,00	3000	1760	1060	1270	248	410 / 200 / 80	BKML 100	1.390,-	BKMZ 100	1.873,-	BKMD 100	166,-
1,50	3000	1760	1560	1270	365	600 / 200 / 80	BKML 150	1.737,-	BKMZ 150	2.298,-	BKMD 150	205,-
2,00	3000	1810	1560	1470	387	600 / 200 / 80	BKML 200	2.122,-	BKMZ 200	2.824,-	BKMD 200	223,-

8 kompakte Kippbehälter mit Abrollsystem

Der Kompakte mit Abrollsystem

- günstiger Lastschwerpunkt
- Kippen in jeder Höhe per Seilzug
- Wanne mit umlaufendem Randprofil
- stabiler Grundrahmen mit Einfahrtaschen
- Sicherung gegen Abrutschen und Kippen
- lackiert in 5 Farben nach Wahl oder feuerverzinkt nach EN ISO 1461



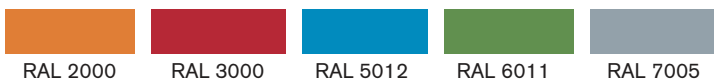
Zubehör:

- verzinkter Deckel, 2-seitig zu öffnen
- Radausstattung, auch nachrüstbar



2 Lenk- und 2 Bockrollen


ø 180 mm, aus Polyamid, eine Lenkrolle mit Feststeller, Traglast max. 1350 kg Bestell-Nr. K 185 **142,-**



Inhalt ca. m ³	Traglast kg	Abmessungen			Gewicht lackiert kg	Einfahrtaschen Abstand / Breite / Höhe mm	Behälter lackiert		Behälter verzinkt		Deckel verzinkt	
		Länge mm	Breite mm	Höhe mm			Bestell-Nr.	Preis	Bestell-Nr.	Preis	Bestell-Nr.	Preis
0,15	750	960	640	550	74	170 / 200 / 80	KEX 15	583,-	KEX 15 Z	682,-	EXD 15	165,-
0,30	750	1260	770	835	112	300 / 200 / 80	KEX 30	622,-	KEX 30 Z	782,-	EXD 30	165,-
0,60	1000	1260	1070	835	131	600 / 200 / 80	KEX 60	731,-	KEX 60 Z	869,-	EXD 60	189,-
0,90	1000	1260	1570	835	173	600 / 200 / 80	KEX 90	826,-	KEX 90 Z	965,-	EXD 90	217,-
1,20	1500	1720	1070	1103	205	600 / 200 / 80	KEX 120	908,-	KEX 120 Z	1.054,-	EXD 120	216,-
1,70	1500	1720	1570	1103	240	600 / 200 / 80	KEX 170	1.212,-	KEX 170 Z	1.431,-	EXD 170	269,-
2,10	1500	1720	1870	1103	265	600 / 200 / 80	KEX 210	1.339,-	KEX 210 Z	1.601,-	EXD 210	345,-

Kippbehälter mit 3-seitiger Kippfunktion

- einfaches Einstellen der Kipprichtung nach vorne, links oder rechts
- Kippen in jeder Höhe per Seilzug
- Wanne mit umlaufendem Randprofil
- stabiler Grundrahmen mit Einfahrtaschen
- Sicherung gegen Abrutschen und Kippen
- lackiert in 5 Farben nach Wahl wie oben abgebildet oder feuerverzinkt nach EN ISO 1461



Zubehör:


- verzinkter Deckel, 2-seitig zu öffnen
- Radausstattung, auch nachrüstbar



Inhalt ca. m ³	Traglast kg	Abmessungen			Gewicht lackiert kg	Einfahrtaschen Abstand / Breite / Höhe mm	Behälter lackiert		Behälter verzinkt		Deckel verzinkt	
		Länge mm	Breite mm	Höhe mm			Bestell-Nr.	Preis	Bestell-Nr.	Preis	Bestell-Nr.	Preis
0,30	750	1460	1010	890	195	600 / 200 / 80	KEX 330	1.212,-	KEX 330 Z	1.308,-	EXD 330	165,-
0,60	1000	1460	1070	890	228	600 / 200 / 80	KEX 360	1.149,-	KEX 360 Z	1.382,-	EXD 360	189,-

Spänebehälter mit Lochblechboden

- zum Sammeln und Trennen von Flüssigkeiten und Feststoffen
- geschraubtes Lochblech, 100 mm über Wannensboden, Loch-ø 3 mm, Teilung 6 mm
- Wanne mit umlaufendem Randprofil, öl- und wasserdicht, mit 1"- Ablasshahn, zum Ablassen der Flüssigkeiten
- stabiler Grundrahmen mit Einfahrtaschen
- Kippen in jeder Höhe per Seilzug vom Staplersitz
- Sicherung gegen Abrutschen und Kippen
- Deckel und Radausstattung als Zubehör!
- lackiert in 5 Farben nach Wahl oder feuerverzinkt nach EN ISO 1461



2 Lenk- und 2 Bockrollen


ø 180 mm, aus Polyamid, eine Lenkrolle mit Feststeller, Traglast max. 1350 kg Bestell-Nr. K 185 **142,-**



Inhalt ca. m³	Traglast kg	Abmessungen			Gewicht lackiert kg	Einfahrtaschen Abstand / Breite / Höhe mm	Behälter lackiert		Behälter verzinkt		Deckel verzinkt	
		Länge mm	Breite mm	Höhe mm			Bestell-Nr.	Preis	Bestell-Nr.	Preis	Bestell-Nr.	Preis
0,30	750	1440	680	580	125	12 / 200 / 60	SP 30	899,-	SP 30 Z	1.064,-	DSP 30	98,-
0,50	1000	1440	780	680	137	150 / 200 / 60	SP 50	1.104,-	SP 50 Z	1.326,-	DSP 50	98,-
0,75	1000	1440	1280	680	182	495 / 200 / 60	SP 75	1.264,-	SP 75 Z	1.548,-	DSP 75	142,-
1,00	1500	1640	1280	780	211	495 / 200 / 60	SP 100	1.516,-	SP 100 Z	2.010,-	DSP 100	190,-
1,50	1500	1640	1280	1090	247	495 / 200 / 60	SP 150	1.703,-	SP 150 Z	2.137,-	DSP 150	190,-

Spänebehälter mit Siebzeileinsatz

- zum Sammeln und Trennen von Flüssigkeiten und Feststoffen
- Siebzeileinsatz, Loch-ø 3 mm, Teilung 6 mm
- Wanne mit umlaufendem Randprofil, öl- und wasserdicht, mit 1"- Ablasshahn, zum Ablassen der Flüssigkeiten
- stabiler Grundrahmen mit Einfahrtaschen
- Kippen in jeder Höhe per Seilzug vom Staplersitz
- Sicherung gegen Abrutschen und Kippen
- serienmäßig mit Schiebegriff und Radausstattung!
- lackiert in 5 Farben nach Wahl wie oben abgebildet oder feuerverzinkt nach EN ISO 1461
- Sonderausführungen in Edelstahl auf Anfrage!



Zubehör:

- verzinkter Deckel, 2-seitig zu öffnen

Inhalt ca. m³	Traglast kg	Abmessungen			Gewicht lackiert kg	Einfahrtaschen Abstand / Breite / Höhe mm	Behälter lackiert		Behälter verzinkt		Deckel verzinkt	
		Länge mm	Breite mm	Höhe mm			Bestell-Nr.	Preis	Bestell-Nr.	Preis	Bestell-Nr.	Preis
0,30	1000	1300	820	800	115	280 / 200 / 70	SKML 30	904,-	SKMZ 30	1.084,-	SKMD 30	169,-
0,50	1000	1300	1280	800	145	30 / 200 / 70	SKML 50	1.158,-	SKMZ 50	1.396,-	SKMD 50	193,-
0,75	1250	1620	1180	1060	180	30 / 200 / 70	SKML 75	1.401,-	SKMZ 75	1.691,-	SKMD 75	227,-

8

Kippbehälter für Gabelstapler

von 0,3 bis 2,00 m³

Das Original mit Abrollmechanismus

- robuste Stahlkonstruktion mit günstigem Lastschwerpunkt
- Wannenblech mit umlaufendem Randprofil
- stabiler Grundrahmen mit Einfahrtaschen
- Sicherung gegen Abrutschen und unbeabsichtigtes Auskippen
- Kippen in jeder Höhe per Seilzug vom Staplersitz
- Stahlblech, lackiert in 5 Farben nach Wahl oder feuerverzinkt nach EN ISO 1461

Zubehör:

- Rollensatz, Traglast max. 1350 kg, auch nachträglich zu montieren
- verzinkter Deckel, von 2 Seiten zu öffnen
- 4 Kranösen, für den Kranbetrieb
- Stützfüße, zur Aufnahme mit Hubwagen



2 Lenk- und 2 Bockrollen

ø 180 mm, aus Polyamid, eine Lenkrolle mit Feststeller, Traglast max. 1350 kg Bestell-Nr. K 185 **142,-**

4 Ösen für den Kranbetrieb

nicht nachrüstbar! Bestell-Nr. K 101 **43,-**

Stützfüße

zur Aufnahme mit Hubwagen, Unterfahrhöhe 100 mm Bestell-Nr. K 100 **50,-**



Inhalt ca. m ³	Traglast kg	Abmessungen			Gewicht lackiert kg	Einfahrtaschen Abstand / Breite / Höhe mm	Behälter lackiert		Behälter verzinkt		Deckel verzinkt	
		Länge mm	Breite mm	Höhe mm			Bestell-Nr.	Preis	Bestell-Nr.	Preis	Bestell-Nr.	Preis
0,30	750	1150	850	945	163	420 / 200 / 80	K 301	669,-	Z 301	854,-	D 302	86,-
0,50	1000	1430	850	1070	217	420 / 200 / 80	K 501	961,-	Z 501	1.236,-	D 502	91,-
0,60	1000	1430	950	1070	225	420 / 200 / 80	K 601	1.053,-	Z 601	1.447,-	D 602	112,-
0,70	1000	1430	1050	1070	232	420 / 200 / 80	K 701	1.152,-	Z 701	1.583,-	D 702	119,-
0,80	1500	1430	1150	1070	245	600 / 200 / 80	K 801	1.236,-	Z 801	1.689,-	D 802	134,-
0,90	1500	1430	1250	1070	253	600 / 200 / 80	K 901	1.365,-	Z 901	1.849,-	D 902	136,-
1,00	2000	1430	1400	1070	261	600 / 200 / 80	K 1001	1.411,-	Z 1001	1.905,-	D 1002	160,-
1,10	2000	1430	1550	1070	273	600 / 200 / 80	K 1101	1.510,-	Z 1101	2.021,-	D 1102	177,-
1,20	2000	1430	1650	1070	279	600 / 200 / 80	K 1201	1.546,-	Z 1201	2.053,-	D 1202	164,-
1,30	2000	1430	1750	1070	286	600 / 200 / 80	K 1301	1.620,-	Z 1301	2.160,-	D 1302	192,-
1,40	2000	1430	1850	1070	294	600 / 200 / 80	K 1401	1.674,-	Z 1401	2.227,-	D 1402	192,-
1,50	2000	1430	1950	1070	322	600 / 200 / 80	K 1501	1.707,-	Z 1501	2.254,-	D 1502	192,-
1,60	2000	1430	2050	1070	330	600 / 200 / 80	K 1601	1.810,-	Z 1601	2.391,-	D 1602	217,-
1,70	2000	1430	2150	1070	339	600 / 200 / 80	K 1701	1.898,-	Z 1701	2.511,-	D 1702	218,-
1,80	2000	1430	2250	1070	347	600 / 200 / 80	K 1801	1.980,-	Z 1801	2.625,-	D 1802	220,-
1,90	2000	1430	2350	1070	356	600 / 200 / 80	K 1901	2.064,-	Z 1901	2.732,-	D 1902	221,-
2,00	2000	1670	2150	1175	391	600 / 200 / 80	K 2001	2.121,-	Z 2001	2.800,-	D 2002	211,-

Extragroße Kippbehälter

mit 2,00 bis 5,00 m³ Inhalt

8




Extragroße Kippbehälter

- Großraumbehälter mit seitlichen Drehlagern
- Wannenblech mit umlaufendem Randprofil
- stabiler Grundrahmen mit Einfahrtaschen
- Sicherung gegen Abrutschen und unbeabsichtigtes Auskippen
- Kippen in jeder Höhe per Seilzug vom Staplersitz
- Aufrichter für Rückstellung in Ausgangsposition
- Stahlblech, lackiert in 5 Farben nach Wahl oder feuerverzinkt nach EN ISO 1461
- Behälter mit 4 und 5 m³ Inhalt mit Aufsatzrahmen

Zubehör:

- 2 Lenk- und 2 Bockrollen, ø 180 mm, Traglast max. 1350 kg, auch nachrüstbar
- verzinkter Deckel, von 2 Seiten zu öffnen
- einstellbare Kippbremse, geräuschkämpfend und staplerschonend
- hydraulische Kippvorrichtung, zum Anschluss an die Staplerhydraulik, ermöglicht kontrolliert gesteuertes Kippen



Hydraulische Kippbremse als Zubehör

2 Lenk- und 2 Bockrollen

ø 180 mm, aus Polyamid, eine Lenkrolle mit Feststeller, Traglast max. 1350 kg Bestell-Nr. K 185 **142,-**

einstellbare Kippbremse

nicht nachrüstbar! Bestell-Nr. NB 1 **412,-**

hydraulische Kippvorrichtung

zum Anschluss an die Hydraulik des Staplers, für kontrolliertes Kippen Bestell-Nr. HKV 2345 **983,-**



Inhalt ca. m ³	Trag- last kg	Abmessungen			Gewicht lackiert kg	Einfahrtaschen Abstand / Breite / Höhe mm	Behälter lackiert		Behälter verzinkt		Deckel verzinkt	
		Länge mm	Breite mm	Höhe mm			Bestell-Nr.	Preis	Bestell-Nr.	Preis	Bestell-Nr.	Preis
2,00	2500	2340	1700	1210	457	600 / 200 / 80	K 2000	2.293,-	Z 2000	3.004,-	D 2000	436,-
3,00	2500	2340	2230	1210	518	600 / 200 / 80	K 3000	2.512,-	Z 3000	3.247,-	D 3000	439,-
4,00	2500	2340	2230	1470	568	600 / 200 / 80	K 5000	3.056,-	Z 5000	3.888,-	D 4000	442,-
5,00	2500	2340	2230	1730	604	600 / 200 / 80	K 6000	3.519,-	Z 6000	4.411,-	D 5000	445,-

8 Leichte Kippbehälter

Volumen 0,15 bis 1,00 m³



Diese leichten Selbstkipper sind optimal geeignet zum Sammeln und Transportieren von leichten Produktionsrohstoffen und Betriebsabfällen. Beim Entleeren entsteht durch das Abrollen auf Kufen kein Schlag auf das Hubgerüst des Staplers. Die Entriegelung erfolgt per Seilzug vom Staplersitz aus.

- Robuste Stahlschweißkonstruktion aus 2 mm starkem Stahlblech
- Mulde mit umlaufender Randverstärkung, gegen Mehrpreis flüssigkeitsdicht verschweißt lieferbar
- Stabiler Unterbau mit Querverstrebungen
- Kettensicherung gegen Abrutschen von den Gabelzinken und unbeabsichtigtes Auskippen
- Auf Anfrage Anpassung in allen Abmessungen und auch Ausführung in Edelstahl möglich
- dichtgeschweißte Mulde, verschraubter Siebboden und 1/2"-Kugelablaufhahn sowie Radausstattung als Zubehör!
- lackiert in 6 Farben nach Wahl oder feuerverzinkt, standardmäßig Mulde in RAL 5012, Grundrahmen in RAL 2002



2 Lenk- und 2 Bockrollen

ø 175 mm, aus Polyamid, Lenkrollen mit Totalfeststellern, Traglast max. 1400 kg Bestell-Nr. BRP 175 **156,-**


weitere Radausstattungen mit höherer Traglast oder anderer Bereifung auf Anfrage!

Mulde dichtgeschweißt

absolut flüssigkeitsdicht Bestell-Nr. BMDG **33,-**

Ablaufhahn und Siebboden

lackiert Bestell-Nr. BAUS 01 **122,-**
aus Edelstahl Bestell-Nr. BAUS 02 **187,-**



Inhalt ca. m ³	Trag- last kg	Abmessungen			Gewicht lackiert kg	Einfahrtaschen Mittenabstand / B / H mm	Behälter lackiert		Behälter verzinkt		Deckel lackiert	
		Länge mm	Breite mm	Höhe mm			Bestell-Nr.	Preis	Bestell-Nr.	Preis	Bestell-Nr.	Preis
0,15	1000	930	640	654	73	398 / 160 / 110	LSK 015	523,-	LSZ 015	720,-	----	
0,30	1000	1200	840	789	102	597 / 160 / 110	LSK 030	651,-	LSZ 030	848,-	BLD 030	122,-
0,50	1000	1500	835	1033	141	572 / 160 / 110	LSK 050	848,-	LSZ 050	1.182,-	BLD 050	122,-
0,75	1000	1736	980	1162	192	712 / 160 / 110	LSK 075	959,-	LSZ 075	1.525,-	BLD 075	172,-
1,00	1000	1780	980	1690	217	712 / 160 / 110	LSK 100	1.046,-	LSZ 100	1.610,-	BLD 100	172,-



Diese Kippbehälter sind wegen ihrer geringen Bauhöhe besonders geeignet für den Einsatz an Maschinen mit niedriger Auswurfhöhe. Der Lastschwerpunkt liegt optimal dicht beim Staplerhubschild, d.h. die Tragfähigkeit des Gabelstaplers kann voll genutzt werden. Mit der Entriegelung wird über einen Mechanismus der Kippvorgang eingeleitet, so dass das Gerät in jedem Fall zuverlässig kippt.

- robuste Stahlschweißkonstruktion
- mit Sicherungskette gegen Abrutschen von den Gabelzinken und als Sicherung gegen unbeabsichtigtes Auskippen
- eine Arretiervorrichtung und Abfangbremse zwischen Behälterboden und Traggestell fängt die Kippmulde nach ca. 90° Drehung mittels Federschere ab
- dicht geschweißte Mulde, Siebboden und 1/2"-Kugelablaufhahn, Radausstattung sowie hydraulische Kippbremse gegen Mehrpreis
- lackiert in 6 Farben nach Wahl oder feuerverzinkt, standardmäßig Mulde in RAL 5012, Grundrahmen in RAL 2002



2 Lenk- und 2 Bockrollen

ø 175 mm, aus Polyamid, Lenkrollen mit Totalfeststellern, Traglast max. 1400 kg Bestell-Nr. BRP 175 **156,-**

weitere Radausstattungen mit höherer Traglast oder anderer Bereifung auf Anfrage!

hydraulische Kippbremse



verhindert das schlagartige Kippen des Behälters Bestell-Nr. BHKB **649,-**

Mulde dichtgeschweißt

absolut flüssigkeitsdicht Bestell-Nr. BMDG **33,-**

Ablaufhahn und Siebboden

lackiert Bestell-Nr. BAUS 01 **122,-**
aus Edelstahl Bestell-Nr. BAUS 02 **187,-**



Inhalt ca. m ³	Trag- last kg	Abmessungen			Gewicht lackiert kg	Einfahrtaschen Mittenabstand / B / H mm	Behälter lackiert		Behälter verzinkt		Deckel lackiert	
		Länge mm	Breite mm	Höhe mm			Bestell-Nr.	Preis	Bestell-Nr.	Preis	Bestell-Nr.	Preis
0,30	1000	1412	676	555	108	310 / 200 / 60	BLX 0301	666,-	BLZ 0301	832,-	BND 030	95,-
0,50	1500	1412	786	765	116	400 / 200 / 60	BLX 0501	934,-	BLZ 0501	1.158,-	BND 050	106,-
0,75	1500	1412	1136	765	131	600 / 200 / 60	BLX 0751	1.166,-	BLZ 0751	1.423,-	BND 075	140,-
1,00	1800	1620	1240	800	160	700 / 200 / 60	BLX 1001	1.501,-	BLZ 1001	1.860,-	BND 100	176,-
1,50	2000	1570	1330	980	180	700 / 200 / 60	BLX 1501	1.772,-	BLZ 1501	2.205,-	BND 150	176,-

8 Kippbehälter in 10 Größen

von 300 bis 2000 Liter Inhalt



- bequem, sicher und schnell
- automatisches Kippen nach Entriegelung
- nach Entleerung selbsttätige Wiederverriegelung
- stabiler Grundrahmen aus U-Profil
- Mulde aus Stahlblech mit gekanteter Randversteifung, innen durchgehend geschweißt
- wahlweise stationär oder als fahrbare Ausführung mit Radausstattung aus Polyamid, Rad-ø 200 mm

Oberfläche:

- lackiert in 6 Farben nach Wahl, standardmäßig Gestell in RAL 2002, Mulde in RAL 5012 oder komplett feuerverzinkt nach EN ISO 1461

Ausführungen als Hebelroller-Version, öl- und wasserdicht verschweißt, mit Siebboden und Ablaufhahn oder mit anderen Radausstattungen auf Anfrage!



stationäre Ausführung mit Palettenunterbau

Inhalt ca. m³	Traglast kg	Abmessungen			Gewicht lackiert kg	Einfahrtaschen Mittenabstand / B / H mm	Behälter lackiert		Behälter verzinkt		Deckel lackiert	
		Länge mm	Breite mm	Höhe mm			Bestell-Nr.	Preis	Bestell-Nr.	Preis	Bestell-Nr.	Preis
0,30	1500	1200	839	805	85	370 / 200 / 70	BKX 030	720,-	BKZ 030	866,-	BKXD 030	128,-
0,50	2500	1500	836	1070	132	370 / 200 / 70	BKX 050	887,-	BKZ 050	1.158,-	BKXD 050	137,-
0,60	2500	1500	988	1070	142	370 / 200 / 70	BKX 060	891,-	BKZ 060	1.018,-	BKXD 060	148,-
0,75	2500	1733	978	1205	225	370 / 200 / 70	BKX 075	1.166,-	BKZ 075	1.542,-	BKXD 075	179,-
0,90	2500	1733	1158	1205	251	370 / 200 / 70	BKX 090	1.203,-	BKZ 090	1.368,-	BKXD 090	188,-
1,00	2500	1780	978	1354	256	370 / 200 / 70	BKX 100	1.250,-	BKZ 100	1.673,-	BKXD 100	196,-
1,20	2500	1780	1158	1354	276	370 / 200 / 70	BKX 120	1.284,-	BKZ 120	1.439,-	BKXD 120	210,-
1,50	3000	1815	1878	1270	344	660 / 200 / 70	BKX 150	1.379,-	BKZ 150	1.833,-	BKXD 150	311,-
1,70	3000	1815	2128	1270	369	660 / 200 / 70	BKX 170	1.646,-	BKZ 170	2.074,-	BKXD 170	327,-
2,00	3000	1815	1878	1420	368	660 / 200 / 70	BKX 200	1.765,-	BKZ 200	2.381,-	BKXD 200	343,-

fahrbare Ausführung mit 2 Lenk- und 2 Bockrollen aus Polyamid, Rad-ø 200 mm, Lenkrollen mit Feststellern

Inhalt ca. m³	Traglast kg	Abmessungen			Gewicht lackiert kg	Einfahrtaschen Mittenabstand / B / H mm	Behälter lackiert		Behälter verzinkt		Deckel lackiert	
		Länge mm	Breite mm	Höhe mm			Bestell-Nr.	Preis	Bestell-Nr.	Preis	Bestell-Nr.	Preis
0,30	1200	1200	839	1029	n.a.	370 / 200 / 70	BKXR 030	887,-	BKZR 030	1.029,-	BKXD 030	128,-
0,50	2400	1500	836	1299	n.a.	370 / 200 / 70	BKXR 050	1.102,-	BKZR 050	1.371,-	BKXD 050	137,-
0,60	2400	1500	988	1294	n.a.	370 / 200 / 70	BKXR 060	1.105,-	BKZR 060	1.233,-	BKXD 060	148,-
0,75	2400	1733	978	1434	n.a.	370 / 200 / 70	BKXR 075	1.379,-	BKZR 075	1.757,-	BKXD 075	179,-
0,90	2400	1733	1158	1439	n.a.	370 / 200 / 70	BKXR 090	1.418,-	BKZR 090	1.583,-	BKXD 090	188,-
1,00	2400	1780	978	1583	n.a.	370 / 200 / 70	BKXR 100	1.465,-	BKZR 100	1.885,-	BKXD 100	196,-
1,20	2400	1780	1158	1583	n.a.	370 / 200 / 70	BKXR 120	1.654,-	BKZR 120	1.654,-	BKXD 120	210,-
1,50	2400	1815	1878	1499	n.a.	660 / 200 / 70	BKXR 150	1.594,-	BKZR 150	2.048,-	BKXD 150	311,-
1,70	2400	1815	2128	1499	n.a.	660 / 200 / 70	BKXR 170	1.859,-	BKZR 170	2.287,-	BKXD 170	327,-
2,00	2400	1815	1878	1585	n.a.	660 / 200 / 70	BKXR 200	1.979,-	BKZR 200	2.596,-	BKXD 200	343,-

Hiermit wird Ihr Gabelstapler zum Schaufellader oder zum Schneeräumer!

Äußerst robuste Stahlschweißkonstruktion, in 8 Ausführungen mit Fassungsvermögen von 0,50 - 2,50 m³ lieferbar. Mit geschlossener Mulde, vorne mit Schürfleiste aus Stahl versehen.

Die Schaufel wird vom Gabelstapler in den Schuhen aufgenommen und mit einer Kette gegen Abrutschen gesichert. Dabei stoßen die Gabeln nicht in den Laderaum. Zum Kippen wird das Klinkwerk über ein Drahtseil vom Fahrersitz aus entriegelt. Durch anschließendes Absenken auf den Boden rastet die Schaufel selbsttätig wieder in der Grundstellung ein.

Für den Einsatz als Schneeräumer muss die Schaufelbreite größer als der Radstand des Gabelstaplers sein!

Lackiert in 5 Farben nach Wahl



- einfache Aufnahme mit Gabelzinken
- Kippen vom Staplersitz aus
- Wanne mit umlaufendem Randprofil
- Schürfleiste aus Spezialstahl
- stabiler Grundrahmen
- Sicherung gegen Abrutschen

Inhalt ca. m ³	Trag- last kg	Abmessungen			Gewicht lackiert kg	Einfahrtaschen Abstand / Breite / Höhe mm	Schaufel lackiert	
		Länge mm	Breite mm	Höhe mm			Bestell-Nr.	Preis
0,50	1000	1000	1100	500	196	480 / 170 / 75	SC 50	1.477,-
0,75	1500	1200	1200	550	228	580 / 170 / 75	SC 75	1.756,-
1,00	2000	1300	1600	650	320	680 / 170 / 75	SC 100	2.230,-
1,20	2500	1300	1700	650	330	680 / 170 / 75	SC 120	2.362,-
1,50	3000	1500	1800	600	374	780 / 200 / 85	SC 150	2.529,-
2,00	3000	1600	2000	650	425	780 / 200 / 85	SC 200	2.816,-
2,40	3000	1600	2400	650	471	880 / 200 / 85	SC 240	3.323,-
2,50	3000	1600	2500	650	484	980 / 200 / 85	SC 250	3.432,-



Lagerung von Gefahrstoffen

Wenn die Arbeit mit Gefahrstoffen nicht vermeidbar ist, gilt es bei der Lagerung, die einschlägigen Vorschriften einzuhalten und eine Schädigung der Umwelt auszuschließen.

Gefahrstoffe können wassergefährdend sein und werden nach dem Wasserhaushaltsgesetz (WHG) in drei Wassergefährdungsklassen eingeteilt:

- WGK 3: stark wassergefährdende Stoffe
z. B. Chlorkohlenwasserstoffe (Tri, Per), Altöl
- WGK 2: wassergefährdende Stoffe
z. B. Heizöl, unbenutzte Schmieröle
- WGK 1: schwach wassergefährdende Stoffe
z. B. Alkohol, Frostschutzmittel

Im Einzelfall ist zu prüfen, welcher Wassergefährdungsklasse ein Gefahrstoff zuzuordnen ist. Der Katalog wassergefährdender Stoffe (KwS) listet Stoffe nach ihrer Wassergefährdung auf.

Neben der Wassergefährdung werden Gefahrstoffe nach ihrer Brennbarkeit eingestuft. Die Verordnung über brennbare Flüssigkeiten (VbF) wurde zum 1.1.2003 ungültig. Damit entfällt die Einteilung in die Gefahrenklassen A1- AIII und B.

Die Gefahrstoffverordnung teilt brennbare Flüssigkeiten stattdessen wie folgt ein:

- hochentzündlich Flüssigkeiten mit Flammpunkt $< 0\text{ °C}$
- leichtentzündlich Flüssigkeiten mit Flammpunkt $< 21\text{ °C}$
- entzündliche Flüssigkeiten mit Flammpunkt $21\text{-}55\text{ °C}$
- Flüssigkeiten mit Flammpunkt $> 55\text{ °C}$

Flüssigkeiten mit einem Flammpunkt $> 100\text{ °C}$ gelten als nicht brennbar.

Umwelt

9 Gefahrstofflagerung

Auffangwannen	324
Abfüllstationen	334
Sicherheitsdepots	338

10 Gasflaschenlagerung

Gasmagazine	345
-------------	-----

11 Gefahrstofftransport

Gasflaschenwagen	348
Fasskarren	349
Fasskippergerät	351
Wannenwagen	354

12 Gefahrstoffschränke/-regale

Gefahrstoffregale	355
Gefahrstoffschränke	356

13 Winterdienst


Schaufeln	362
Streugutbehälter	363

14 Wertstoffsammlung

Müll-u. Wertstoffsammler	368
Ascher u. Abfallbehälter	371
Müllbehälter	377

1208

Gefahrstoff-Symbole



**Explosions-
gefährlich**

Handhabung:
Schlag, Stoß,
Reibung, Funken-
bildung und
Hitzeinwirkung
vermeiden.

Beispiele:
Glycerintrinitrat
Pikrinsäure
Trinitrotoluol (TNT)



**Leichtentzündlich
Hochentzündlich**

Handhabung:
Kontakt mit Zünd-
quellen / Gefahren-
quellen (Luft,
Wasser) vermeiden.


Beispiele:
Ethanol
Aceton
Benzin



Brandfördernd

Handhabung:
Jeden Kontakt mit
brennbaren Stoffen
vermeiden.

Beispiele:
Sauerstoff
Kaliumnitrat
Wasserstoffperoxid



Giftig / Sehr giftig

Handhabung:
Jeglichen Kontakt mit
dem menschlichen
Körper vermeiden
und bei Unwohlsein
sofort den Arzt
aufsuchen.


Beispiele:
Bleioxid
Methanol
Cyanwasserstoff



Ätzend

Handhabung:
Dämpfe nicht
einatmen und
Berührung mit Haut,
Augen und Kleidung
vermeiden.

Beispiele:
Salzsäure
Flusssäure
Natriumhydroxid



Reizend

Handhabung:
Kontakt mit dem
menschlichen Körper,
auch Einatmen der
Dämpfe, vermeiden.

Beispiele:
Dichlormethan
Kaliumchlorat
Natriumcarbonat



Umweltgefährlich


Handhabung:
Je nach Gefähr-
dungspotential nicht
in Kanalisation,
Boden oder Umwelt
gelangen lassen.
Besondere Ent-
sorgungsvorschriften
beachten!

Beispiele:
Ammoniumdichromat
Kupfersulfat
Lindan

Kleingebinde- und Laborwannen aus PE

mit allgemeiner bauaufsichtlicher Zulassung

- hergestellt aus Polyethylen
- 100%ig recycelbar
- mit oder ohne PE-Rost einsetzbar
- rutschsichere Plattenoberfläche
- ineinander stapelbar, platzsparend zu lagern und zu transportieren
- konzipiert für Europaletten
- Wannen können miteinander zum Flächenschutzsystem verbunden werden



platzsparend zu stapeln, leichter Transport und einfache Lagerung




PE-Auffangwanne

120 Liter Auffangvolumen




PE-Auffangwanne

250 Liter Auffangvolumen



selbsttragender stabiler PE-Rost




PE-Auffangwanne

25 Liter Auffangvolumen



PE-Auffangwanne

35 Liter Auffangvolumen



PE-Auffangwanne

60 Liter Auffangvolumen

Ausführung		Außenmaße L × B × H mm	Auffang- volumen Liter	Trag- last kg	Gewicht ca. kg	Bestell-Nr.	Preis
PE-Auffangwanne 25 Liter	ohne Gitterrost	600 × 400 × 165	25	---	1,8	142-10704	79,-
	mit PE-Rost	600 × 400 × 180	25	125	3,7	142-10705	135,-
PE-Auffangwanne 35 Liter	ohne Gitterrost	800 × 400 × 165	35	---	2,2	142-10706	99,-
	mit PE-Rost	800 × 400 × 180	35	160	4,8	142-10707	169,-
PE-Auffangwanne 60 Liter	ohne Gitterrost	800 × 600 × 165	60	---	3,0	142-10708	105,-
	mit PE-Rost	800 × 600 × 180	60	250	6,8	142-10709	189,-
PE-Auffangwanne 120 Liter	ohne Gitterrost	1200 × 800 × 165	120	---	5,2	142-10710	135,-
	mit PE-Rost	1200 × 800 × 180	120	500	12,8	142-10711	242,-
PE-Auffangwanne 250 Liter	ohne Gitterrost	1600 × 1200 × 165	250	---	10,5	142-10712	236,-
	mit PE-Rost	1600 × 1200 × 180	250	1000	25,7	142-10713	554,-
PE-Rost 600 × 400	als Zubehör	600 × 400 × 170	---	125	1,9	142-10715	62,-
PE-Rost 400 × 400	als Zubehör	400 × 400 × 170	---	80	1,3	142-10716	62,-

Kleingebinde- und Regalwannen aus PE

mit allgemeiner bauaufsichtlicher Zulassungs-Nr. Z-40.22-388

- mit oder ohne Stahlgitterrost
- für Umweltschrank und Gefahrstoffregal




PE-Kleingebindewanne

40 Liter Auffangvolumen
mit Stahlgitterrost



PE-Kleingebindewanne

40 Liter Auffangvolumen



Zum Einsatz in Umweltschränken oder ...




... in Gefahrstoff- und Fassregalen

Ausführung		Außenmaße L x B x H mm	Auffang- volumen Liter	Trag- last kg	Gewicht ca. kg	Bestell-Nr.	Preis
PE-Auffangwanne 30 Liter	ohne Gitterrost	980 x 600 x 85	30	---	4	142-8076	125,-
	mit Stahlgitterrost	980 x 600 x 85	30	50	10	142-8077	169,-
PE-Auffangwanne 40 Liter	ohne Gitterrost	1300 x 620 x 80	40	---	5	142-7871	145,-
	mit Stahlgitterrost	1300 x 620 x 80	40	50	13	142-7872	226,-
Stahlgitterrost, verzinkt für 30-Liter-Wanne		142-8167	92,-	Stahlgitterrost, verzinkt für 40-Liter-Wanne		142-8168	125,-

Faltwanne

faltbare Auffangwanne aus PVC, mit integrierten Verstärkungsplatten, kann in jedem Fahrzeug mitgeführt werden. Ideal für Gefahrstofftransporte und auf Bau-, Land- und Forstmaschinen, um Verschmutzungen durch auslaufende Chemikalien oder Öle zu verhindern.

- flache Bauweise, geringer Platzbedarf, zusammengeklappt nur 25 mm hoch
- schneller Aufbau durch Klettverschlüsse
- absolut flüssigkeitsdicht
- beständig gegen viele Chemikalien und Öle



Optional:

Durch Auslegen mit Bindevlies wird auslaufende Flüssigkeit gebunden, es steht keine Flüssigkeit in der Wanne und weitere Verschmutzungen werden vermieden. Die Flüssigkeit kann mit dem Bindevlies problemlos entsorgt werden.

Ausführung		Maße geklappt L x B x H mm	Außenmaße L x B x H mm	Gewicht ca. kg	Bestell-Nr.	Preis
Faltwanne aus PVC	Auffangvolumen 30 Liter	600 x 400 x 25	600 x 400 x 250	1,2	142-10183	115,-

9 PE-Auffangwannen bis 240 Liter Auffangvolumen



Ausführung 240/1
für 1 Fass

PE-Auffangwanne 240

Mit allgemeiner bauaufsichtlicher
Zulassung Z-40.22-380

- aus hochwertigem Polyethylen (PE-LMD)
- hohe chemische Beständigkeit
- mit abnehmbarer Lochplatte
- zweiseitig unterfahrbar,
Ausführung 240/4 auch
vierseitig unterfahrbar



Ausführung 240/2
für 2 Fässer



Ausführung 240/4
für 4 Fässer



Ausführung 240/4e
für 4 Fässer in langer Bauform

PE-Auffangwanne 230/2

- aus hochwertigem Polyethylen (PE-LMD)
- hohe chemische Beständigkeit
- geeignet für Europaletten und
Kunststoffpaletten ähnlicher Größe
- beladene Paletten können mit dem
Stapler direkt auf die Wanne gesetzt
werden (keine PE-Lochplatte erforderlich)
- zweiseitig unterfahrbar
- PE-Lochplatte mit Kontrollöffnung
optional als Zubehör lieferbar



Ausführung 230/2
für 2 Fässer



Ausführung 230/2
geeignet für Europaletten



Ausführung	Außenmaße L × B × H mm	Maße A / B mm	Maße C / D mm	Auffang- volumen Liter	Trag- last kg	Anzahl Fässer 200 l	Gewicht ca. kg	Bestell-Nr.	Preis
PE-Auffangwanne 240/1	1000 × 680 × 600	---	---	233	250	1	17,0	142-10017	289,-
PE-Auffangwanne 240/2	1300 × 750 × 440	375/815	---	236	500	2	20,0	142-10018	389,-
PE-Auffangwanne 240/4	1380 × 1290 × 280	270/710	400/840	242	1000	4	30,0	142-8524	559,-
PE-Auffangwanne 240/4e	2450 × 660 × 270	---	---	235	1000	4	26,5	142-10019	auf Anfrage
PE-Auffangwanne 230/2	1310 × 910 × 380	190/600	---	230	650	2	17,0	142-10285	266,-
PE-Lochplatte	1215 × 815 × 45	---	---	---	---	---	8,0	142-10286	129,-

Euro-PE-Auffangwannen 250/2

mit allgemeiner bauaufsichtlicher Zulassung Z-40.22-420

- aus hochwertigem Polyethylen (HDPE)
- Traglast 600 kg, hohe chemische Beständigkeit
- ohne Gitterrost: Auffangvolumen 250 Liter, zur Lagerung von 1 Fass bis zu 224 Litern
- mit Gitterrost: Auffangvolumen 224 Liter, zur Lagerung von 2 Fässern bis zu 224 Litern
- Wannen können direkt auf dem Boden oder einer Europalette aufgestellt werden
- Varianten mit Füßen, Kufen oder Rollen
- Arretierungsnocken zum Fixieren auf Europaletten sowie separate Roste und Aufsatzrahmen als Zubehör!



Ausführung mit 2 Kufen und Stahlgitterrost



Fahrbare Ausführung, mit Stahlgrundrahmen



Standardausführung, passend für Europaletten



Ausführung mit 4 Füßen und PE-Rost

PE-Auffangwanne 250/2		Außenmaße L × B × H mm	Traglast kg	Anzahl Fässer 200 l	Gewicht o. Rost ca. kg	mit Zulassung Z-40.22-420	
						Bestell-Nr.	Preis
Standard	ohne Gitterrost	1205 × 805 × 330	600	1	16	142-8276	229,-
	mit verzinktem Gitterrost	1205 × 805 × 330	600	2	29	142-8277	315,-
	mit PE-Rost	1205 × 805 × 340	600	2	29	142-8278	375,-
mit 4 Füßen	ohne Gitterrost	1205 × 805 × 430	600	1	18	142-8279	242,-
	mit verzinktem Gitterrost	1205 × 805 × 430	600	2	31	142-8280	340,-
	mit PE-Rost	1205 × 805 × 440	600	2	31	142-8281	393,-
mit 2 Kufen	ohne Gitterrost	1205 × 805 × 430	600	1	20	142-8282	247,-
	mit verzinktem Gitterrost	1205 × 805 × 430	600	2	33	142-8283	345,-
	mit PE-Rost	1205 × 805 × 440	600	2	33	142-8284	405,-
fahrbar*	ohne Gitterrost	1290 × 805 × 1040	400	1	26	142-8285	578,-
	mit verzinktem Gitterrost	1290 × 805 × 1040	400	2	37	142-8286	441,-
	mit PE-Rost	1290 × 805 × 1040	400	2	39	142-8287	689,-

* mit 2 Lenk- und 2 Bockrollen, ø 125 mm, Ladehöhe 490 mm

Zubehör

- Arretierungsnocken zum Fixieren auf Europaletten, Set mit 4 Stück
- Gitterroste, verzinkt und aus PE
- Aufsatzrahmen zum sicheren Lagern von Kleingebinden

Zubehör	Bestell-Nr.	Preis
Arretierungsnocken, Set inkl. Montagematerial	142-8288	47,-
Stahlgitterrost, verzinkt	142-8324	122,-
PE-Rost	142-8325	189,-
Aufsatzrahmen, Höhe 205 mm	142-8358	120,-




Auffangwannen aus GFK

mit allgemeiner bauaufsichtlicher Zulassungs-Nr. Z-40.12-227


- günstiges Preis-Leistungs-Verhältnis
- absolut korrosionsbeständig
- universell einsetzbar z. B. für Altöl, Laugen und Säuren
- niedrige Bauhöhe, da keine Bodenabstände erforderlich sind
- minimale Kontrollpflicht, keine Zusatzkontrolle des Wannensbodens wie bei Stahl-Auffangwannen



Auffangwanne 220/2-mobil



Auffangwanne 220/4
mit Stahlgitterrost



Auffangwanne 220/1
mit Stahlgitterrost



Auffangwanne 220/2
mit Stahlgitterrost



Paletten-Auffangwanne 150
mit Arretierungsnocken

Fahrbare Auffangwannen aus GFK

- Wanne mit feuerverzinktem Gitterrost
- feuerverzinktes Fahrgestell mit Schiebebügel und Rammenschutz
- mit 2 Lenk- und 2 Bockrollen, Rad-ø 125 mm für leichtes Positionieren

Ausführung		Außenmaße L × B × H mm	Auffang- volumen Liter	Trag- last kg	Anzahl Fässer 200 l	Gewicht ca. kg	Bestell-Nr.	Preis
GFK-Auffangwanne 65	ohne Gitterrost	820 × 410 × 230	65	---	---	4,0	142-7086	157,-
	mit verzinktem Gitterrost	820 × 420 × 240	65	40	---	9,5	142-7717	230,-
GFK-Auffangwanne 150 für Europaletten	ohne Gitterrost	1200 × 800 × 165	150	---	---	9,0	142-5113	179,-
	mit Arretierungsnocken	1200 × 800 × 208	150	---	---	9,0	142-5114	199,-
	mit verzinktem Gitterrost	1200 × 800 × 190	140	250	---	25,0	142-7963	260,-
	mit verzinktem Gitterrost und Arretierungsnocken	1200 × 800 × 235	140	250	---	25,0	142-7970	279,-
GFK-Auffangwanne 220/1	ohne Gitterrost	850 × 850 × 390	210	---	1	13,0	142-7867	242,-
	mit verzinktem Gitterrost	850 × 850 × 400	210	400	1	27,0	142-7868	321,-
	mit GFK-Gitterrost	850 × 850 × 400	210	400	1	20,0	142-7869	441,-
GFK-Auffangwanne 220/2	ohne Gitterrost	1280 × 850 × 270	220	---	1	13,0	142-6882	229,-
	mit verzinktem Gitterrost	1280 × 850 × 290	220	800	2	33,0	142-6875	315,-
	mit GFK-Gitterrost	1280 × 850 × 290	220	800	2	24,0	142-6886	441,-
GFK-Auffangwanne 220/3	ohne Gitterrost	1880 × 850 × 190	220	---	1	18,0	142-7085	327,-
	mit verzinktem Gitterrost	1880 × 850 × 200	220	1200	3	46,0	142-7083	471,-
	mit GFK-Gitterrost	1880 × 850 × 200	220	1200	3	36,0	142-7286	659,-
GFK-Auffangwanne 220/4	ohne Gitterrost	1280 × 1280 × 180	220	---	1	18,0	142-6884	340,-
	mit verzinktem Gitterrost	1280 × 1280 × 210	220	1300	4	46,0	142-6876	483,-
	mit GFK-Gitterrost	1280 × 1280 × 200	220	1300	4	36,0	142-6943	743,-
GFK-Auffangwanne 220/1-mobil	Ladehöhe 560 mm	1090 × 860 × 1080	210	400	1	50,0	142-7870	638,-
GFK-Auffangwanne 220/2-mobil	Ladehöhe 440 mm	1520 × 860 × 1080	220	800	2	60,0	142-7834	672,-

Auffangwannen aus Stahl

Unterschiedliche Ausführungen für jeden Anwendungszweck, mit Baumusterprüfung, für Sicherheit bei der Lagerung von wassergefährdenden Stoffen sowie brennbaren Flüssigkeiten der bisherigen Gefahrenklassen A1*, AII, AIII und B

- 100 mm Bodenfreiheit für allseitige Unterfahrbarkeit
- lackiert oder feuerverzinkt lieferbar
- Typ SO ohne Gitterrost
- Typ SW mit feuerverzinktem und herausnehmbarem Gitterrost



Typ SW10 in lackierter Ausführung, mit Gitterrost

* Besondere Anforderungen an den Lagerraum sind zu beachten (Brandschutz, Ex-Schutz)



Typ SO2 in verzinkter Ausführung, ohne Gitterrost, für Kleingebinde




Typ SW2 in lackierter Ausführung, mit Gitterrost



Typ SW1 in lackierter Ausführung, mit Gitterrost

Auffangwannen aus Stahl		Außenmaße L × B × H mm	Auffang- Volumen Liter	Trag- last kg	Anzahl Fässer 200 l	Gewicht ca. kg	lackierte Ausführung		verzinkte Ausführung			
							Bestell-Nr.	Preis	Bestell-Nr.	Preis		
ohne Gitterrost	Typ SO1	800 × 800 × 440	205	300	1 Fass und Klein- gebinde	46	142-8529	325,-	142-8530	370,-		
	Typ SO2	1200 × 800 × 350	205	450		50	142-7582	297,-	142-7680	363,-		
	Typ SO3	1800 × 800 × 280	205	750		61	142-10138	507,-	142-10139	590,-		
	Typ SO4	1200 × 1200 × 265	205	900		56	142-7681	363,-	142-7682	400,-		
	Typ SO4e	2390 × 800 × 230	205	900		71	142-7683	393,-	142-7684	477,-		
	Typ SO6	2010 × 1200 × 256	308	1800		87	142-10402	a. Anfrage	142-10403	a. Anfrage		
	Typ SO8	2390 × 1200 × 200	205	1800		92	142-7685	453,-	142-7686	632,-		
	Typ SO10	3006 × 1200 × 256	462	2800			142-10404	a. Anfrage	142-10405	a. Anfrage		
	mit Gitterrost	Typ SW1	800 × 800 × 440	205		300	1	56	142-8531	370,-	142-8532	423,-
		Typ SW2	1200 × 800 × 350	205		450	2	64	142-7583	351,-	142-7687	435,-
Typ SW3		1800 × 800 × 280	205	750	3	90	142-10140	644,-	142-10141	749,-		
Typ SW4		1200 × 1200 × 265	205	900	4	94	142-7688	453,-	142-7689	542,-		
Typ SW4e		2390 × 800 × 230	205	900	4	100	142-7690	548,-	142-7691	638,-		
Typ SW6		2010 × 1205 × 256	308	1200	6	122	142-10406	a. Anfrage	142-10407	a. Anfrage		
Typ SW8		2390 × 1200 × 200	205	1800	8	166	142-7692	779,-	142-7693	893,-		
Typ SW10		3006 × 1205 × 256	462	2800	10	175	142-10408	a. Anfrage	142-10409	a. Anfrage		

9 Kleingebindewannen aus verzinktem Stahlblech



**Kleingebindewanne
mit Lochblechrost**




Kleingebindewanne

Kleingebindewannen aus verzinktem Stahlblech

- speziell für die Lagerung von Kleingebinden
- Auffangvolumen 20 bis 60 Liter
- Lochblechroste, verzinkt, als Zubehör
- Ausführungen aus Edelstahl zur Lagerung aggressiver Medien auf Anfrage!

Außenmaße L × B × H mm	Auffang- volumen Liter	Gewicht Wanne kg	Kleingebindewanne verzinkt		Lochblechrost verzinkt	
			Bestell-Nr.	Preis	Bestell-Nr.	Preis
940 × 370 × 60	20	12	KGW 1	99,-	KGW-R 1	43,-
940 × 470 × 60	25	14	KGW 2	109,-	KGW-R 2	46,-
1000 × 600 × 70	30	19	KGW 3	117,-	KGW-R 3	60,-
1390 × 600 × 60	40	25	KGW 4	147,-	KGW-R 4	67,-
1850 × 600 × 60	60	33	KGW 5	188,-	KGW-R 5	80,-



**Kleingebindewannen
auf Chemiepalette**

**Kleingebindewannen
auf Europalette**



Kleingebindewannen für Paletten aus verzinktem Stahlblech

- für die sichere mobile Lagerung von Kleingebinden auf Euro- und Chemiepaletten
- Auffangvolumen 20 bis 60 Liter
- passgenau kombinierbar für jeweiligen Palettentyp
- Lochblechroste, verzinkt, als Zubehör
- Ausführungen aus Edelstahl zur Lagerung aggressiver Medien auf Anfrage!

Außenmaße L × B × H mm	Auffang- volumen Liter	Gewicht Wanne kg	Kleingebindewanne verzinkt		Lochblechrost verzinkt	
			Bestell-Nr.	Preis	Bestell-Nr.	Preis
600 × 400 × 120	20	11	KGP 1	112,-	KGP-R 1	51,-
800 × 400 × 120	40	19	KGP 2	162,-	KGP-R 2	74,-
1200 × 800 × 100	60	32	KGP 3	210,-	KGP-R 3	88,-
1200 × 600 × 120	60	27	KGP 4	202,-	KGP-R 4	82,-



Mit Gitterrost


Bestell-Nr. AWM 2

€ **283,-**

Ohne Gitterrost

Bestell-Nr. AWO 2

€ **219,-**



Auffangwannen zur Lagerung von 1-2 Fässern (200 Liter)

- auch zur Lagerung entsprechend vieler Kleingebinde
- 3 mm Stahlblech
- Oberfläche feuerverzinkt nach EN ISO 1461
- mit Stützfüßen, Unterfahrhöhe 100 mm
- transportabel mit Gabelhubwagen und Gabelstapler

Für die sichere Lagerung von entzündbaren Flüssigkeiten der GHS-Kategorien 1-3 und gewässergefährdenden Flüssigkeiten der GHS-Kategorien 1-4



Mit Gitterrost


Bestell-Nr. AWM 4

€ **329,-**

Ohne Gitterrost

Bestell-Nr. AWO 4

€ **239,-**



Auffangwannen zur Lagerung von 1 bis 4 Fässern (200 Liter)

- auch zur Lagerung entsprechend vieler Kleingebinde
- 3 mm Stahlblech
- Oberfläche feuerverzinkt nach EN ISO 1461
- mit Stützfüßen, Unterfahrhöhe 100 mm
- transportabel mit Gabelhubwagen und Gabelstapler

Abmessungen mm Länge × Breite × Höhe	Wanne ohne Gitterrost für Kleingebinde				Wanne mit Gitterrost für Fasslagerung			
	Auffangvolumen	Gewicht	Bestell-Nr.	Preis	Auffangvolumen	Gewicht	Bestell-Nr.	Preis
1200 × 800 × 360	224 Liter	51 kg	AWO 2	219,-	215 Liter	72 kg	AWM 2	283,-
1200 × 1200 × 285	230 Liter	62 kg	AWO 4	239,-	216 Liter	91 kg	AWM 4	329,-


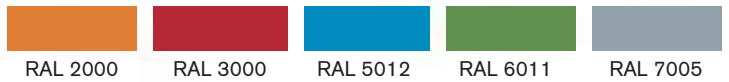
9

Auffangwannen aus Stahlblech

Serie 2000

Auffangwannen

- für die sichere Lagerung von entzündbaren Flüssigkeiten der GHS-Kategorien 1-3 und gewässergefährdenden Flüssigkeiten der GHS-Kategorien 1-4
- Innenraum komplett nutzbar ohne störende Auflageprofile
- Gitterroste mit Einhängeprofil, feuerverzinkt nach EN ISO 1461
- lieferbar in 4 Abmessungen mit jeweils 200 Liter Auffangvolumen
- Unterfahrhöhe für Hubgeräte 100 mm
- lackiert in 5 Farben nach Wahl oder feuerverzinkt nach EN ISO 1461
- Ausführungen aus Edelstahl V4A auf Anfrage




Auffangwannen ohne Gitterrost



Maße L × B × H:	800 × 800 × 465 mm		1200 × 800 × 360 mm		1200 × 1200 × 285 mm		2400 × 800 × 250 mm	
	Bestell-Nr.	Preis	Bestell-Nr.	Preis	Bestell-Nr.	Preis	Bestell-Nr.	Preis
lackierte Ausführung	801 L	246,-	125 L	255,-	141 L	265,-	246 L	330,-
verzinkte Ausführung	801 Z	280,-	125 Z	290,-	141 Z	307,-	246 Z	396,-




Auffangwannen mit Gitterrost



Maße L × B × H:	800 × 800 × 465 mm		1200 × 800 × 360 mm		1200 × 1200 × 285 mm		2400 × 800 × 250 mm	
	Bestell-Nr.	Preis	Bestell-Nr.	Preis	Bestell-Nr.	Preis	Bestell-Nr.	Preis
lackierte Ausführung	802 L	269,-	126 L	304,-	143 L	363,-	248 L	450,-
verzinkte Ausführung	802 Z	303,-	126 Z	343,-	143 Z	402,-	248 Z	516,-

Fahrbare Auffangwannen mit Gitterrost

- mit fest angeschweißtem Schiebegriff
- 2 Lenk- und 2 Bockrollen, 1 Lenkrolle mit Feststeller
- Räder Polyamid, Rad-ø 180 mm
- Bauhöhe 220 mm



Maße (o. Bügel) L × B × H	800 × 800 × 615 mm				1200 × 800 × 510 mm			
	Bestell-Nr.	Preis	Bestell-Nr.	Preis	Bestell-Nr.	Preis	Bestell-Nr.	Preis
lackierte Ausführung	803 L	598,-	804 L	633,-	127 L	664,-	128 L	707,-
verzinkte Ausführung	803 Z	662,-	804 Z	698,-	127 Z	727,-	128 Z	769,-


Spritzschutzwände für Auffangwannen (3-seitig)

gewährleisten sicheres Handling wassergefährdender Medien, z.B. beim Abfüllen von Fässern und Kanistern oder bei der Reinigung von överschmierten Teilen. Hergestellt aus verzinktem Stahlblech, 1,5 mm stark, 1000 mm hoch. Lieferbar nur für Auffangwannen mit Gitterrost, Serie 2000. Für die Lagerung von entzündbaren Flüssigkeiten der GHS-Kategorien 1-3 und gewässergefährdenden Flüssigkeiten der GHS-Kategorien 1-4



für Auffangwanne		800 × 800 × 465 mm	1200 × 800 × 360 mm	1200 × 1200 × 285 mm	2400 × 800 × 250 mm
Bestell-Nr.	Preis	802-SW	156,-	126-SW	169,-
				143-SW	195,-
				248-SW	262,-

Fassböcke und Rollenauflagen



	für 1 Fass		für 2 Fässer		für 3 Fässer		Rollenauflage	
für 60-Liter-Fässer	FB 61	111,-	FB 62	121,-	FB 63	144,-	RA 60	94,-
für 200-Liter-Fässer	FB 201	121,-	FB 202	146,-	-----	-----	RA 200	95,-

Fassabfüllstation für 200-l-Fässer

Für die sichere Lagerung von entzündbaren Flüssigkeiten der GHS-Kategorien 1-3 und gewässergefährdenden Flüssigkeiten der GHS-Kategorien 1-4
Ausgelegt für 200-Liter-Fässer auf Fasspaletten.

Auffangwanne aus Stahlblech, 3 mm dick, auf Dichtigkeit geprüft,
Aufnahme für die Fasspaletten aus stabilem Kastenprofil
auf vier Stützen aus Vierkanthrohr.
Lackierung: Blau, RAL 5012



Ausführung	Außenmaße L × B × H mm	Auffang- volumen Liter	Gewicht kg	Bestell-Nr.	Preis
Wanne für 2 Fässer	1300 × 1550 × 735	220	100	FA 22	489,-
Wanne für 4 Fässer	1300 × 2900 × 735	285	169	FA 44	715,-
Fasspalette	1280 × 750 × 250		22	FAP 1	121,-
Kannenhalter	375 × 485 × 460		5	KH 2	57,-



9

Fassregale mit Auffangwannen aus GFK

Fassregale 120

Gestell feuerverzinkt mit zwei Lagerebenen für 60-Liter-Fässer oder Kleingebinde, GFK-Auffangwanne mit 65 Liter Auffangvolumen, universell einsetzbar für Altöl, Säuren und Laugen

Ausführungen:

- mit 2 Ebenen für 60-Liter-Fässer
- mit 1 Ebene für 60-Liter-Fässer und mit 1 Gitterrost für Kleingebinde
- mit 2 Gitterrosten für Kleingebinde



Bestell-Nr. 142-7081
€ 399,-

Bestell-Nr. 142-7640
€ 435,-

Bestell-Nr. 142-7639
€ 446,-

Fass-Regale 120	Außenmaße B × T × H mm	Höhen der Lagerebenen mm	Anzahl Fässer 60 Liter	Gewicht ca. kg	Bestell-Nr.	Preis
mit 2 Lagerebenen für 60-Liter-Fässer	450 × 820 × 1310	630 / 1150	2	18	142-7081	399,-
mit 1 Lagerebene für 60-Liter-Fässer und 1 für Kleingebinde	450 × 820 × 1310	600 / 1120	1	19	142-7640	435,-
mit 2 Gitterrostebenen für Kleingebinde	450 × 820 × 1310	600 / 1120	---	21	142-7639	446,-
zusätzliche Lagerebene für 60-Liter-Fässer	450 × 530 × 630	1670	1	10	142-7741	206,-
zusätzlicher Gitterrost als Auflage für GFK-Wanne	420 × 800 × 30	240	---	6	142-7641	107,-
Kannenträger, verzinkt	Fläche: 230 × 110			2	142-5917	53,-

Fassregale 400

GFK-Auffangwanne mit 220 Liter Auffangvolumen, feuerverzinkte Gestelle mit Stapler-Einfahrtaschen, in beliebiger Kombination stapelbar, Fasslagerebenen universell einsetzbar für zwei 60-Liter-Fässer oder ein 200-Liter-Fass, Gitterrostebenen zur Lagerung von Kleingebinden



Komplettangebot
mit 1 Fasslagerebene

Bestell-Nr. 142-7663
€ 590,-

Komplettangebot
mit 2 Fasslagerebene

Bestell-Nr. 142-7664
€ 893,-

Komplettangebot
mit 1 Fasslagerebene und 1 Gitterrost

Bestell-Nr. 142-7665
€ 876,-

Fass-Regale 400	Außenmaße B × T × H mm	Höhen der Lagerebenen mm	Anzahl Fässer 60 / 200	Gewicht ca. kg	Bestell-Nr.	Preis
mit 1 Lagerebene für für Fässer, 2 × 60 oder 1 × 200 Liter	990 × 1280 × 840	620	2 / 1	41	142-7663	590,-
mit 2 Lagerebenen für Fässer, 4 × 60 oder 2 × 200 Liter	990 × 1280 × 1620	620 / 1400	4 / 2	70	142-7664	893,-
mit 1 Lagerebene für Fässer und 1 Gitterrost für Kleingebinde	990 × 1280 × 1620	620 / 1390	2 / 1	82	142-7665	876,-
zusätzliche Lagerebene für Fässer	990 × 660 × 840	620	2 / 1	28	142-8326	466,-
zusätzliche Gitterrostebene für Kleingebinde	990 × 1250 × 840	620	---	40	142-8327	477,-
Kannenträger, verzinkt	Fläche: 185 × 110			2	142-7727	57,-

Fassregale 800

GFK-Auffangwanne mit 220 Liter Auffangvolumen, feuerverzinkte Gestelle inkl. Stapler-Einfahrtaschen, in beliebiger Kombination stapelbar, als Komplettangebote mit Fasslagerebenen für drei 60-Liter-Fässer oder für zwei 200-Liter-Fässer sowie mit Gitterrostlagerebene für Kleingebinde. Einzelne Lagerebenen und einhängbare Kannenträger sind als Zubehör lieferbar!



Komplettangebot
für 3 × 60-Liter-Fässer
Bestell-Nr. 142-7674
€ **725,-**



Komplettangebot
für 2 × 200-Liter-Fässer
Bestell-Nr. 142-7670
€ **702,-**



Komplettangebot
für 3 × 60-Liter- u. 2 × 200-Liter-Fässer
Bestell-Nr. 142-7672
€ **1.084,-**



Komplettangebot
für 6 × 60-Liter-Fässer
Bestell-Nr. 142-7675
€ **1.073,-**



Komplettangebot
für 4 × 200-Liter-Fässer
Bestell-Nr. 142-7671
€ **1.090,-**



Komplettangebot
für 2 × 200-Liter-Fässer u. Kleingebinde
Bestell-Nr. 142-7673
€ **1.030,-**

Fass-Regale 800	Außenmaße B × T × H mm	Höhen der Lagerebenen mm	Anzahl Fässer 60 / 200	Gewicht ca. kg	Bestell-Nr.	Preis
mit 1 Lagerebene für 3 × 60-Liter-Fässer	1410 × 1280 × 840	620	3 / -	54	142-7674	725,-
mit 1 Lagerebene für 2 × 200-Liter-Fässer	1410 × 1280 × 840	620	- / 2	51	142-7670	702,-
mit 2 Lagerebenen für 3 × 60-Liter- und 2 × 200-Liter-Fässer	1410 × 1280 × 1620	620 / 1400	3 / 2	87	142-7672	1.084,-
mit 2 Lagerebenen für 6 × 60-Liter-Fässer	1410 × 1280 × 1620	620 / 1400	6 / -	90	142-7675	1.073,-
mit 2 Lagerebenen für 4 × 200-Liter-Fässer	1410 × 1280 × 1620	620 / 1400	- / 4	84	142-7671	1.090,-
mit 2 Lagerebenen für 2 × 200-Liter-Fässer und Kleingebinde	1410 × 1280 × 1620	620 / 1390	- / 2	116	142-7673	1.030,-
1 Lagerebene für 3 × 60-Liter-Fässer	1410 × 660 × 840	620	3 / -	36	142-8329	477,-
1 Lagerebene für 2 × 200-Liter-Fässer	1410 × 660 × 840	620	- / 2	33	142-8328	466,-
Kannenträger, verzinkt	Fläche: 185 × 110	---	---	2	142-7727	57,-

9 IBC-Auffangwannen aus Polyethylen



Auffangwanne 1100/1 PE
mit Abfüllvorsatz



Auffangwanne 1100/2 PE
mit PE-Lochplatten




Auffangwanne 1100/1 PE
mit PE-Lochplatte

Abfüllvorsatz
für Auffangwanne 1100/1



Abfüllvorsatz
für Auffangwanne 1100/2



IBC-Auffangwannen aus PE


mit allgemeiner bauaufsichtlicher Zulassungs-Nr. Z-40.22-451

- aus hochwertigem Polyethylen (PE-LMD)
- hohe chemische Beständigkeit
- Auffangvolumen 1.100 Liter
- mit Stapler oder Gabelhubwagen unterfahrbar, aber nicht zum Transport in befülltem Zustand

Ausführung		Außenmaße L × B × H mm	Auffang- volumen Liter	Trag- last kg	Gewicht ca. kg	Bestell-Nr.	Preis
IBC-Auffangwanne 1100/1 PE	ohne PE-Lochplatte	1450 × 1450 × 1000	1100	2000	75	142-8581	1.049,-
	mit PE-Lochplatte	1450 × 1450 × 1000	1100	2000	105	142-8582	1.199,-
IBC-Auffangwanne 1100/2 PE	mit PE-Lochplatten	2450 × 1450 × 580	1100	4000	120	142-8583	2.066,-
Abfüllvorsatz	für IBC-Auffangwanne 1100/1 PE	590 × 640 × 1070	100	---	10	142-8584	149,-
	für IBC-Auffangwanne 1100/2 PE	590 × 640 × 670	100	---	6	142-8585	113,-



Auffangwanne GS1
verzinkte Ausführung



Auffangwanne GS2
mit Abfüllbock und Kannenträger als Zubehör



Auffangwanne GS1
lackierte Ausführung

IBC-Auffangwannen aus Stahl

mit Bauartzulassung

- für die Lagerung von wassergefährdenden Stoffen und brennbaren Flüssigkeiten
- ausgelegt für Großgebinde wie KTC / IBC, ASF- und ASP-Behälter
- Auffangvolumen 1.000 Liter
- mit verzinkten, herausnehmbaren Gitterrosten
- 100 mm Bodenfreiheit für sicheren Transport
- lackiert in RAL 5002, Ultramarinblau oder verzinkt lieferbar

Zubehör:

- aufsetzbarer Abfüllbock (der vorhandene Gitterrost wird entfernt und in den Abfüllbock eingesetzt)
- einhängbarer Kannenträger

Ausführung	Außenmaße L × B × H mm	Traglast kg	Anzahl Container 1000 l	Gewicht ca. kg	lackierte Ausführung		verzinkte Ausführung		
					Bestell-Nr.	Preis	Bestell-Nr.	Preis	
IBC-Auffangwanne aus Stahl	GS1	1350 × 1250 × 760	2000	1	170	142-7392	925,- auf Anfrage	142-7393	1.139,- auf Anfrage
	GS2	2700 × 1250 × 450	4000	2	260	142-7394		142-7395	
Abfüllbock	verzinkt, ohne Gitterrost	1350 × 1300 × 400	2000	1	20	---	---	142-7396	598,-
Kannenträger		350 × 300 × 190	---	---	4	---	---	142-8740	146,-



Schadstoff-Sammelstation

mit Gitterrostboden, ohne Abdeckung
für die Aufstellung in Gebäuden



Gasdruckfedern
ermöglichen leichtes Öffnen

Schadstoff-Sammelstation aus GFK

mit Gitterrostboden für Aufstellung im Freien



Schadstoff-Sammelstationen aus GFK

mit allgemeiner bauaufsichtlicher
Zulassungs-Nr. Z-40.12-228

- aus glasfaserverstärktem Kunststoff, GFK
- geeignet für die Lagerung unterschiedlichster Gebinde und für Flüssigkeiten aller Wassergefährdungsklassen
- mit Spritzschutzwand ohne Überdachung für den Einsatz in Gebäuden
- mit der weit zu öffnenden, abschließbaren Überdachung für den Einsatz im Freien geeignet
- Ausführung mit verzinktem Gitterrostboden

Gefahrstoff-Stationen aus Stahlblech


mit Bauartzulassung

- zugelassen für die Lagerung wassergefährdender Stoffe und brennbarer Flüssigkeiten (A1, A11, A11 und B) im Freien
- robuste, abschließbare Konstruktion mit variabler Innenausstattung
- 100 mm Bodenfreiheit für sicheren Transport

Ausführung		Außenmaße L × B × H mm	Auffang- volumen Liter	Trag- last kg	Gewicht ca. kg	Bestell-Nr.	Preis
Sammelstation aus GFK mit Überdachung	mit Gitterrostboden	1500 × 850 × 2110	200	600	85	142-3412	1.949,-
Sammelstation aus GFK ohne Überdachung	mit Gitterrostboden	1500 × 850 × 1380	200	600	60	142-5229	936,-
Gefahrstoff-Station aus Stahlblech	mit Gitterrostboden	1420 × 890 × 1510	225	1000	212	142-7597	1.847,-



- Nach den Anforderungen des Wasserhaushaltsgesetzes
- Wanne aus 3 mm Stahlblech (S235JR) flüssigkeitsdicht verschweißt und verzinkt
- herausnehmbare, hochbelastbare Gitterroste
- Wanne und Gitterroste feuerverzinkt nach DIN 50946
- Wände und Dach aus sendzimirverzinkten Trapezblechen
- Standardtür 1300 mm mit Sicherheitsschloss
- optionale Außenwandlackierung in RAL 1003, RAL 3000, RAL 5010, RAL 6010, RAL 7035 und RAL 9002, weitere Farben auf Anfrage



Sicherheits-Fassbox SFV 20
verzinkt, mit 4 Regalstützen und 4 Fassauflagen

Bestell-Nr. SKF 11
€ **2.054,-**

Fassbox SFL 20, lackiert
mit 2 Regalstützen und 2 Gitterrostböden 1200 x 500 mm

Bestell-Nr. SKF 13
€ **2.262,-**



Sicherheits-Fassbox
auch die Lagerung auf Europalette ist möglich.

Bestell-Nr. SFL 20
€ **2.052,-**



Sicherheits-Fassbox SFL 22
Komplett mit Fassbock und 2 Fassauflagen.

Bestell-Nr. SKF 17
€ **2.567,-**

Sicherheits-Fassboxen

für brennbare und nicht brennbare Medien	Breite × Tiefe mm	Höhe mm	Auffangvolumen	Gewicht kg	verzinkt		lackiert	
					Bestell-Nr.	Preis	Bestell-Nr.	Preis
Sicherheitsfassbox	1420 × 1080	1685	214	228	SFV 20	1.741,-	SFL 20	2.052,-
Sicherheitsfassbox	1420 × 1490	1610	209	256	SFV 22	2.064,-	SFL 22	2.392,-

Zubehör für alle Fassboxen	Bestell-Nr.	Preis	Zubehör für SFV - SFL 22	Bestell-Nr.	Preis
Regalstütze mit 2 losen Kragarmen (2 Stück Regalstützen erforderlich)	SF 102	63,00	Fassbock für die liegende Lagerung von 2 200-Liter-Fässern, 1200 × 600 × 300 mm	SF 130	108,00
Gitterrostboden 600 × 500 mm	SF 120	34,00	Fassauflage für 200-Liter-Fässer, verzinkt	SF 134	36,00
Gitterrostboden 1200 × 500 mm	SF 125	56,00	Rollenauflage für 60- und 200-Liter-Fässer	SF 136	92,00
Fassauflage für 60-Liter-Fässer	SF 127	25,00	Fasspalette für ein 200-Liter-Fass, mit Stapertaschen und Spanngurt, für SF 130	SF 138	128,00
Kraufhängung für den Leertransport	SF 128	105,00			

Flächenschutzsysteme aus PE

mit allgemeiner bauaufsichtlicher
Zulassungs-Nr. Z-40.22-548 und Z-40.22-549

- einsetzbar als Lager- und Umfüllstation
- die Einzelelemente können zu flächendeckenden Anlagen kombiniert werden, auch mit weiteren Größen der Kleingebinde- und Laborwannen aus PE
- Verbindungselemente als Zubehör ermöglichen die Auskleidung beliebig großer Flächen
- robuste, abnehmbare PE-Rostelemente
- Auffahrrampe aus PE mit integrierten Haltebolzen zum einfachen Andocken an die Bodenelemente
- Lochplatten und Auffahrrampe rutschsicher

Zubehör:

Verbindungsschienen und Kreuzverbinder
zum Verbinden von Einzelelementen
zu flächendeckenden Installationen



PE-Auffangwanne 120

bestehend aus 1 Element 1200 × 800 mm
und PE-Rost

PE-Auffangwanne 250

bestehend aus 1 Element 1600 × 1200 mm
und PE-Rost



Ausführung	Außenmaße L × B × H mm	Auffang- volumen Liter	Trag- last kg	Gewicht ca. kg	Bestell-Nr.	Preis
PE-Auffangwanne 120 mit PE-Rost	1200 × 800 × 180	120	500	12,8	142-10711	242,-
PE-Auffangwanne 250 mit PE-Rost	1600 × 1200 × 180	250	1000	25,7	142-10713	554,-
PE-Auffahrrampe	1290 × 810 × 150	---	300	13,0	142-10714	285,-

Zubehör

Verbindungsschiene	1140 × 15 × 15				142-10721	39,-
	1540 × 15 × 15				142-10722	39,-
Kreuzverbinder	115 × 115 × 35				142-10723	34,-



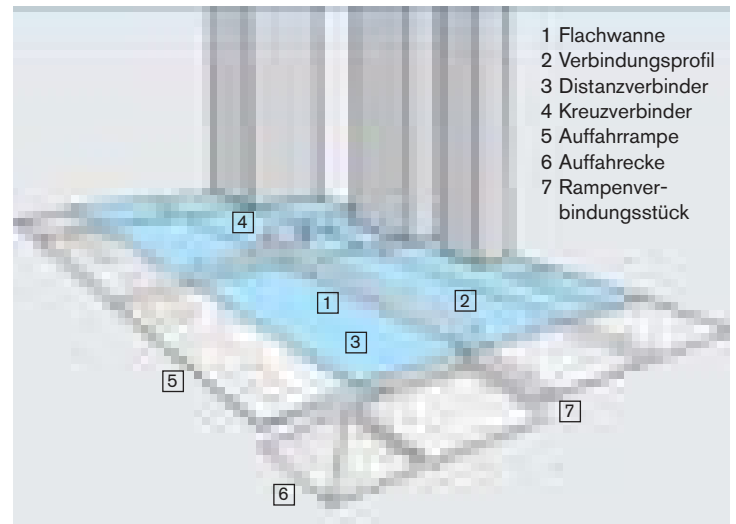
Sicherheits-Flachwannen kommen überall dort zum Einsatz, wo größere Mengen wassergefährdender oder brennbarer Flüssigkeiten gelagert, um- oder abgefüllt werden. So können die beim Um- und Auffüllen häufig vorkommenden ungewollten Spritz- und Tropfverluste sicher aufgefangen werden.

Die Arbeitsfläche kann durch die unterschiedlichen Wannengrößen Ihren individuellen Anforderungen leicht angepasst werden.

Die zusätzlich angebotenen Auffahrampen ermöglichen das leichte Befahren der Flachwannen mit Gabelstaplern oder Hubwagen. Die Gitterroste sind entsprechend dimensioniert. Die Sicherheits-Flachwannen können jederzeit mit neuen Elementen erweitert oder aber nach vorheriger Demontage komplett umgesetzt werden.


- Flachwanne aus 3 mm Stahl (S 235 JR)
- herausnehmbare, hochbelastbare Gitterroste
Belastung bis 6500 kg/m², Punktlast bis 600 kg, berechnet für eine Fläche von 200 × 200 mm bei ruhender Last
- Auffahrampen und Ecken aus rutschhemmendem, 5 mm starkem Tränenblech (S 235 JR)
- Wannen, Gitterroste und Auffahrampen feuerverzinkt nach DIN 50976
- 5 Varianten mit entsprechendem Zubehör
- einfacher, rationeller Aufbau
- Erweiterung und Umstellung schnell realisierbar

Nach Ihrem Grundriss erarbeiten wir Ihnen ein Angebot





Sicherheits-Flachwannen für brennbare und nicht brennbare Medien, einschließlich 4 Distanzverbindern pro Wanne

Länge × Breite	mm	500 × 500	1000 × 500	1000 × 1000	2000 × 500	2000 × 1000	2500 × 500	2500 × 1000
Höhe	mm	118	118	118	118	118	118	118
Auffangvolumen	Liter	20	41	83	83	168	104	210
Bestell-Nr.		SF 50	SF 105	SF 100	SF 205	SF 200	SF 255	SF 250
Preis		239,-	294,-	399,-	439,-	698,-	545,-	797,-



Zubehör	Länge × Breite mm	Bestell-Nr.	Preis
2 Verbindungsprofil	2470 × 52	SF 10	59,00
2 Verbindungsprofil	970 × 52	SF 11	35,00
2 Verbindungsprofil	470 × 52	SF 18	24,00
2 Verbindungsprofil	1970 × 52	SF 12	47,00
4 Kreuzverbinder		SF 13	48,00
5 Auffahrrampe	2470 × 850	SF 14	617,00
5 Auffahrrampe	970 × 850	SF 15	298,00
6 Auffahrecke	850 × 850	SF 16	245,00
7 Rampenverbinder	100 × 850	SF 17	38,00

9 Gefahrstoffcontainer mit DIBt-Zulassung



Sicherheitsdeposits mit DIBt Zulassung

Der Boden dieser Umwelt-Container besteht aus einer Stahlblech-Auffangwanne, Materialstärke 3 mm, flüssigkeitsdicht verschweißt. Die Wanne wird abgedeckt mit herausnehmbaren Gitterrosten, belastbar bis 1000 kg/m² (verteilte Last). Konstruktion komplett verzinkt.

An den Innenwänden sind rundum zusätzliche Einleitbleche als Spritzschutz angebracht. Das Dach ist mit integrierter Regenrinne ausgestattet. Nach statischer Berechnung geeignet für eine Schneelast bis 100 kg/m². Mit Standardtür 1,30 m, DIN rechts, mit Sicherheitsschloß.

Die Sicherheitsdeposits werden fertig montiert geliefert.

Passive Lagerung ist das Aufbewahren in gefahrtgutrechtlich zulässigen Transportbehältern, die dicht verschlossen sind und die während des Aufbewahrens im Lager weder befüllt noch entleert noch zu sonstigen Zwecken geöffnet werden.

Aktive Lagerung ist das Aufbewahren in Containern, Fässern oder ortsbeweglichen Gefäßen, die am Ort ihrer Lagerung ortsfest als Entnahme oder Sammelbehälter benutzt oder zu sonstigen Zwecken geöffnet werden.

Ausführungen für aktive Lagerung:
mit explosionsgeschützter Lüfteranlage

Ausführungen für passive Lagerung:
mit permanenter Eigenbelüftung

Wählen Sie je nach Einsatzzweck:

- Typ 1 - wassergefährdende Stoffe
- Typ 2 - wassergefährdende und brennbare Stoffe zur passiven Lagerung
- Typ 3 - wassergefährdende und brennbare Stoffe zur aktiven Lagerung



Sicherheitsdepots

Die Sicherheitsdepots für die Lagerung von wassergefährdenden und brennbaren Flüssigkeiten gibt es in verschiedenen Größen, die speziell auf den industriellen Bedarf abgestimmt wurden. Wie ein Baukastensystem können Sie Raumgrößen bis zu 30 m² zusammenstellen. Hergestellt in einzigartiger Bauweise mit geprüfter statischer Berechnung. Die Sicherheitsdepots haben feuerverzinkte, flüssigkeitsdicht verschweißte und 3 mm starke Auffangwannen. Die herausnehmbaren, verzinkten Gitterroste sind mit 1000 kg/m² belastbar.

Seitenwand-, Dach- und Bodenprofile sind aus 1,5 mm starken, sendzimiervierten Stahlblechen, die Seiten- und Dachbleche aus 0,88 mm Trapezblechen. Die Außentüren aus verzinktem Trapezblech, 1300 × 1890 mm, haben ein Sicherheitschloss und sind generell nach DIN rechts angeschlagen. Das begehbare Dach hat integrierte Regenrinnen und ist nach statischer Berechnung bis 100 kg/m² Schneelast ausgelegt. Neben einer bereits bestehenden konstruktiven Belüftung kann man noch zusätzlich witterungssichere Lüftungskiemen einbauen.

Außenwandlackierung: In RAL 1003, RAL 3000, RAL 5010, RAL 6010, RAL 7035, RAL 9002. Andere Farben auf Anfrage!

Außenmaße	Breite × Tiefe × Höhe mm	2100 × 1140 × 2300	3005 × 2170 × 2300	4005 × 2170 × 2300	5080 × 2170 × 2300	6080 × 2170 × 2300
Innenmaße	Breite × Tiefe × Höhe mm	2000 × 970 × 2000	2920 × 2000 × 2000	3920 × 2000 × 2000	5000 × 2000 × 2000	5940 × 2000 × 2000
Auffangvolumen		275 Liter	1030 Liter	1050 Liter	1480 Liter	2 × 1030 Liter
Verzinkt und montiert:	Bestell-Nr.	SD 300	SD 1000	SD 1100	SD 1700	SD 1900
WGK-Klassen	Preis	2.239,-	4.176,-	5.222,-	6.259,-	7.754,-
Verzinkt und montiert:	Bestell-Nr.	SD 300-P	SD 1000-P	SD 1100-P	SD 1700-P	SD 1900-P
passive Lagerung	Preis	2.309,-	4.268,-	5.339,-	6.402,-	7.922,-
Verzinkt und montiert:	Bestell-Nr.	SD 300-A	SD 1000-A	SD 1100-A	SD 1700-A	SD 1900-A
aktive **Lagerung	Preis	4.642,-	6.599,-	7.715,-	8.774,-	10.104,-
Außenwandlackierung (außer Leuchtfarben)	Bestell-Nr.	SD 300-L	SD 1000-L	SD 1100-L	SD 1700-L	SD 1900-L
	Mehrpreis	431,-	559,-	626,-	681,-	762,-
Dachunterseite mit Vliesbeschichtung	Bestell-Nr.	SD 300-V	SD 1000-V	SD 1100-V	SD 1700-V	SD 1900-V
	Mehrpreis	158,-	236,-	299,-	459,-	480,-
Kranaufhängung für Leertransport	Bestell-Nr.	SD 300-K	SD 1000-K	SD 1100-K	SD 1700-K	SD 1900-K
	Mehrpreis	103,-	103,-	103,-	103,-	103,-

** Bei Typ 1000, 1100, 1700 und 1900: Breite + 300 mm, bei Typ 300: Tiefe + 300 mm

9

Große Gefahrstoffcontainer

Außenlager für brennbare Flüssigkeiten



Anzahl der Module		2	3	2	3
Außenmaße	Breite × Tiefe × Höhe mm	3005 × 4340 × 2300	3005 × 6520 × 2300	5080 × 4340 × 2300	5080 × 6520 × 2300
Innenmaße	Breite × Tiefe × Höhe mm	2920 × 4200 × 2000	2920 × 6350 × 2000	5000 × 4200 × 2000	5000 × 6350 × 2000
Auffangvolumen	Liter	2 × 1030	3 × 1030	2 × 1480	3 × 1480
Verzinkt und zerlegt:	Bestell-Nr.	SD 2000	SD 3000	SD 4000	SD 5000
WGK-Klassen	Preis	6.415,-	9.049,-	10.098,-	14.888,-
Verzinkt und zerlegt:	Bestell-Nr.	SD 2000-P	SD 3000-P	SD 4000-P	SD 5000-P
passive Lagerung	Preis	6.553,-	9.232,-	10.280,-	15.098,-
Verzinkt und zerlegt:	Bestell-Nr.	SD 2000-A	SD 3000-A	SD 4000-A	SD 5000-A
aktive Lagerung	Preis	8.757,-	11.395,-	12.444,-	17.231,-
Mit Vormontage*:	Bestell-Nr.	SD 2000-M	SD 3000-M	SD 4000-M	SD 5000-M
	Mehrpriess	596,-	947,-	618,-	1.974,-
Mit Vormontage	Bestell-Nr.	SD 2000-ML	SD 3000-ML	SD 4000-ML	SD 5000-ML
und Lackierung*:	Mehrpriess	1.399,-	2.014,-	1.623,-	3.307,-
Dachunterseite mit	Bestell-Nr.	SD 2000-V	SD 3000-V	SD 4000-V	SD 5000-V
Vliesbeschichtung:	Mehrpriess	467,-	699,-	915,-	1.369,-

* Endmontage der vorgefertigten Module inklusive Krangestellung vor Ort auf Anfrage

Außenwandlackierung:

In RAL 1003, RAL 3000, RAL 5010, RAL 6010, RAL 7035, RAL 9002. Andere Farben auf Anfrage!

Zubehör:



Doppelflügelige Tür 1,80 m breit, mit Treibriegel und Sicherheitsschloss Bestell-Nr. SDT 10 173,-	Überfahrbrücke B × L: 750 × 1500 mm, Traglast 1000 kg Bestell-Nr. SDÜ 10 315,-
Doppelflügelige Tür 2,75 m breit, mit Treibriegel und Sicherheitsschloss Bestell-Nr. SDT 20 299,-	Elektroinstallationspakete sind auf Anfrage lieferbar
Fassregal für liegende Lagerung von 3 × 50/60-Liter-Fässern, Komplettregal bestehend aus 2 verzinkten Regalsäulen, 6 Kragarmen und 3 Fassauflagen Bestell-Nr. SDFR 3 216,-	Gitterrost-Regal 1200 Komplettregal bestehend aus 2 verzinkten Regalsäulen, 6 Kragarmen und 3 Gitterrostböden 1200 × 500 mm, belastbar bis 120 kg je Ebene (gleichmäßig verteilt) Bestell-Nr. SDGR 12 296,-



Transportwagen für Gasflaschen auf Seite 348



- Ausführung nach TRGS 510
- eine Zusammenlagerung darf nach TRGS 510 Punkt 7.2.7 erfolgen
- TÜV-geprüfte konstruktive Eigenbelüftung
- vereint die Vorteile eines geschlossenen Lagersystems mit denen einer Drahtgitter-Konstruktion
- geschlossene Konstruktion und stabile Türen mit Sicherheitsschloss
- Seitenwände, Tür und Dach aus sendzimirverzinkten Profilblechen
- Bodenrahmen aus Stahl geschweißt und verzinkt
- verzinkte Gitterroste, befahrbar und
- hoch belastbar nach DIN 1072 und DIN 1055
- sichere Lagerung der Gasflaschen durch verstellbare Haltevorrichtungen mit Kettensicherung
- Anlieferung fertig montiert
- optional mit Außenwandlackierung gegen Mehrpreis

Bodenbelastung bei verteilter Last:
 500 kg/m² bei den Typen 114/125
 1000 kg/m² bei den Typen 224/348/336

max. Schneelast auf dem Dach 220 kg/m²
 max. Windlast 0,59 kN/m² (Windlastzone 2 - Binnenland)

Lagerkapazität	A	B	C	D
Techn. Gase 50 L Flaschen	25	24	48	66
Propangasflaschen 33 kg	14	14	28	36
Propangasflaschen 11 kg*	28	40	80	---
Gasflaschen - Leihpaletten	1	---	---	4

Die Kapazitätsangaben verstehen sich pro Gastyp. Auch Leergut muß einkalkuliert werden. Achten Sie auf das gesetzliche Zusammenlagerungsverbot.
 * Diese Kapazität wird nur durch zusätzliche Gitterrost-Regalböden erreicht

Kranaufhängung
 für Leertransport
 Bestell-Nr. SDK 10
 € 103,-

Lackierung in:
 RAL 1003, RAL 3000, RAL 5010,
 RAL 6010, RAL 7035, RAL 9002.
 Weitere Farben auf Anfrage!

Gitterrostregalboden
 für Haltevorrichtung
 Modell B und C
 1000 × 750 mm
 Bestell-Nr. GMR 2
 € 70,-

2000 × 750 mm
 Bestell-Nr. GMR 3
 € 105,-

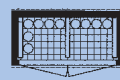
Gitterrostregalboden
 für Haltevorrichtung
 Modell A
 Bestell-Nr. GMR 4
 € 78,-

Modell

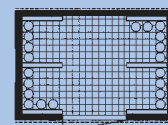
Maße außen B × T × H mm
 Maße innen (o. Bodengruppe) mm
 Gewicht ohne/mit Boden kg
 Türgröße, B × H mm



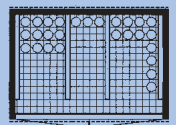
A



B



C



D

Gasmagazin ohne Boden verzinkt, montiert Preis

Gasmagazin mit Boden verzinkt, montiert Preis

GMG 125
2.070,-

GMB 125
2.021,-

GMG 224
2.338,-

GMB 224
2.409,-

GMG 348
3.152,-

GMB 348
3.668,-

GMG 366
3.325,-


GMB 366
3.582,-

10 Gasflaschenpaletten und Gasflaschendepts




Gasflaschendepts

- Lagerung von Gasflaschen im Innen- und Außenbereich nach TRGS 510
- mit Rückwand, Boden und Zwischenboden sowie Schloss und Dreikantschlüssel
- zerlegte Lieferung, einfache Montage
- Ausführung der Türen aus verzinktem Stahlblech, geschlossen oder gelocht
- mobile Ausführung mit 2 abschwenkbaren Griffen und 2 Rädern, Wände aus Drahtgitter, verzinkt oder lackiert, verschließbar mit Vorhängeschloss (Vorhängeschloss gehört nicht zum Lieferumfang)



max. Anzahl Gasflaschen (11 kg)	Abmessungen			Gewicht kg	Anzahl Türen Ausführung Oberfläche	Bestell-Nr.	Preis
	Länge mm	Breite mm	Höhe mm				
10	840	690	1475	91	1 / geschlossen, verzinkt	GFDG 10	459,-
20	1680	690	1475	182	2 / geschlossen, verzinkt	GFDG 20	857,-
10	840	690	1475	75	1 / gelocht, verzinkt	GFDL 10	480,-
20	1680	690	1475	150	2 / gelocht, verzinkt	GFDL 20	920,-
2	520	500	1580	52	1 / mobil, Gitter, verzinkt	GFDM 02	784,-
4	860	500	1580	66	1 / mobil, Gitter, verzinkt	GFDM 04	893,-
2	520	500	1580	48	1 / mobil, Gitter, lackiert	GFDM 12	761,-
4	860	500	1580	62	1 / mobil, Gitter, lackiert	GFDM 14	864,-



2 Gestelle gestapelt

Gasflaschengestell

- für die platzsparende Lagerung von Gasflaschen bis 11 kg
- 2-fach stapelbar, verzinkt, Maße: L x B x H: 1300 x 1000 x 850 mm
- zerlegte Lieferung, einfache Montage

Bestell-Nr. GFG 1
€ **228,-**



Gasflaschenpaletten

- für den sicheren und wirtschaftlichen Transport von bis zu 4 bzw. 8 Gasflaschen mit ø 250 mm
- stabiler Grundrahmen mit Einfahrtaschen
- Ketten zur Flaschensicherung
- seitliche Kippbegrenzung
- Aufnahmehaken für Schläuche und Verschlusskappen

max. Anzahl Gasflaschen ø 250 mm	Abmessungen			Gewicht kg	Traglast kg	Einfahrtaschen Abst./Breite/Höhe mm	Bestell-Nr.	Preis
	Länge mm	Breite mm	Höhe mm					
4	500	860	1000	55	350	510 / 170 / 70	GFP 4	385,-
8	1100	860	1000	85	700	510 / 170 / 70	GFP 8	520,-

Gasflaschencontainer 10

zur Lagerung von Gasflaschen im Außenbereich

Gasflaschencontainer

- zur Lagerung von Gasflaschen innen und außen nach TRGS 510
- stabile Rahmenkonstruktion mit abschließbarem Flügeltor
- vorbereitet für Bodenbefestigung
- Baukastensystem zur einfachen Selbstmontage
- feuerverzinkt nach EN ISO 1461
- Ausführungen mit und ohne Dach, jeweils mit Einfach- oder Doppelflügeltor für müheloses Handling von Gasflaschenpaletten
- Haltevorrichtung für Gasflaschen als Zubehör, Gitterrostböden auf Anfrage



Haltevorrichtung

für Gasflaschen ø 220 mm,
mit Kettensicherung

Bestell-Nr. GFCH 22

44,-



max. Anzahl Gasflaschen ø 220 mm	Länge mm	Abmessungen		ohne Dach				mit Dach			
		Breite mm	Höhe mm ohne / mit Dach	mit Einfachtor		mit Doppelflügeltor		mit Einfachtor		mit Doppelflügeltor	
				Bestell-Nr.	Preis	Bestell-Nr.	Preis	Bestell-Nr.	Mehrpreis	Bestell-Nr.	Preis
16	1085	1085	----- / 2060	---		---		GFCD 1016	1.102,-	---	
32	2100	1085	2060 / 2180	GFCD 1032	1.187,-	GFCD 2032	1.356,-	GFCD 1032	1.336,-	GFCD 2032	1.505,-
48	2100	1500	2060 / 2180	GFCD 1048	1.262,-	GFCD 2048	1.430,-	GFCD 1048	1.420,-	GFCD 2048	1.589,-
60	2400	1500	2060 / 2180	GFCD 1060	1.412,-	GFCD 2060	1.581,-	GFCD 1060	1.601,-	GFCD 2060	1.770,-
78	3100	1500	2060 / 2180	GFCD 1078	1.493,-	GFCD 2078	1.695,-	GFCD 1078	1.712,-	GFCD 2078	1.914,-
104	3100	2100	2060 / 2180	GFCD 1104	1.722,-	GFCD 2104	1.926,-	GFCD 1104	2.021,-	GFCD 2104	2.223,-



Auffahrrampe

zum mühelosen Beschicken mit Gasflaschenpaletten

Bestell-Nr. GFCA 1

170,-


Gasflaschencontainer

- zur Lagerung von Gasflaschen im Außenbereich nach TRGS 510
- stabile Rahmenkonstruktion mit Dach, Boden und abschließbarem Flügeltor
- mit Einfahrtaschen für Staplertransport
- komplett montiert
- feuerverzinkt nach EN ISO 1461
- Ausführungen mit Tränenblechboden oder Gitterrostboden, Traglast 1000 kg/m²
- Trennwand und Auffahrrampe als Zubehör



max. Anzahl Gasflaschen ø 220 mm	Länge mm	Abmessungen		mit Tränenblechboden		mit Gitterrostboden		Trennwand	
		Breite mm	Höhe mm	Bestell-Nr.	Preis	Bestell-Nr.	Preis	Bestell-Nr.	Mehrpreis
16	1085	1090	2115	GFCB 016	1.629,-	GFCR 016	1.596,-	---	
32	2115	1155	2260	GFCB 032	2.378,-	GFCR 032	2.320,-	GFCT 032	100,-
45	2115	1570	2260	GFCB 048	2.639,-	GFCR 048	2.564,-	GFCT 048	147,-
60	2535	1575	2260	GFCB 060	2.950,-	GFCR 060	2.852,-	GFCT 060	147,-
78	3135	1570	2260	GFCB 078	3.237,-	GFCR 078	3.126,-	GFCT 078	147,-
104	3135	2170	2260	GFCB 104	4.068,-	GFCR 104	3.910,-	GFCT 104	215,-

10 Stahlflaschenwagen in 4 Ausführungen



Stahlflaschenwagen Serie 14

zur Aufnahme von 1 Flasche.
Geschweißte Stahlrohrkonstruktion mit einer Aufnahmeschaufel aus Stahlblech. Die Flasche wird mit einer Kette gesichert. Kugelgelagert, TPE-Bereifung, Rad-ø 160 mm.

Die extra kompakte Bauform ermöglicht die Lagerung mit der Gasflasche als komplette Einheit in einem Gasflaschensicherheitsschrank.
L x B x H: 335 x 315 x 1290 mm

Pulverbeschichtung in RAL 5010, 9 andere Farben ohne Mehrpreis!

Bestell-Nr. 14/1


€ 179,-



ROTAURO®
TRANSPORTGERÄTE

10

10
Jahre
Qualitätsgarantie



für
**10-Liter-,
20-Liter- u.
40-Liter-
Flaschen**



für
**20-Liter- u.
40-Liter-
Flaschen**



Stahlflaschenwagen Serie 10

zur Aufnahme von 1 Flasche. Geschweißte Stahlrohrkonstruktion mit einer Aufnahmeschaufel aus Stahlblech. Die Flasche wird mit einer Kette gesichert. Rollengelagerte Vollgummi- oder Luftbereifung. Gesamtbreite 480 mm.

Pulverbeschichtung in RAL 5010, 9 andere Farben ohne Mehrpreis!

Stahlflaschenwagen Serie 13

zur Aufnahme von 2 Flaschen. Geschweißte Stahlrohrkonstruktion mit einer Aufnahmeschaufel aus Stahlblech. Die Flaschen werden mit einer Kette gesichert. Rollengelagerte Vollgummi- oder Luftbereifung. Gesamtbreite 730 mm.

Pulverbeschichtung in RAL 5010, 9 andere Farben ohne Mehrpreis!

Stahlflaschenwagen Serie 12

Geschweißte Stahlrohrkonstruktion mit einer Aufnahmeschaufel aus Stahlblech. Serienmäßig mit Werkzeugkasten, Stützfuß und Schweißdrahtkocher. Rollengelagerte Vollgummi- oder Luftbereifung. Gesamtbreite 730 mm.

Pulverbeschichtung in RAL 5010, 9 andere Farben ohne Mehrpreis!

Bereifung	Rad-ø × Breite mm	Bestell-Nr.	Preis	Bereifung	Rad-ø × Breite mm	Bestell-Nr.	Preis	Bereifung	Rad-ø × Breite mm	Bestell-Nr.	Preis
Vollgummi	250 × 60	10/1	119,-	Vollgummi	400 × 60	13/1	249,-	Vollgummi	400 × 80	12/1	289,-
Luft	260 × 85	10/2	119,-	Luft	400 × 100	13/2	249,-	Luft	400 × 100	12/2	289,-



Ausführung mit Stützrollen



Fasskarren

Die Fasskarren sind geeignet für alle 200-Liter-Fässer mit umlaufendem Rand. Sie werden in einer robusten Stahlschweißkonstruktion gefertigt. Über den großen Griffbügel kann die Karre besonders leicht angekippt und geführt werden. Die Hände des Bedieners liegen dabei immer geschützt innerhalb des Bügels.

Radausstattung:

Als Achsräder stehen eine Vollgummi- und eine Luftbereifung zur Verfügung. Radnaben jeweils mit Präzisionskugellagern. Die Stützräder sind immer mit Vollgummireifen auf Stahlblechfelge und Rollenlagern ausgestattet.

Lackierung: Pulverbeschichtung in RAL 5010, 9 andere Farben ohne Mehrpreis!

ROTAURO®
TRANSPORTGERÄTE



Bereifung	Rad- \varnothing × Breite	Standard-Ausführung	zusätzlich mit Stützrollen
Vollgummi	250 × 60 mm	90/1 282,-	90/3 334,-
Lufträder	260 × 85 mm	90/2 292,-	90/4 344,-

Hydraulischer Fasseheber

Zum mühelosen Be- und Entladen von Euro-Paletten. Beim Anfahren öffnet sich die Fassklammer automatisch und umschließt das Fass. Nach dem hydraulischen Anheben kann das Fass beliebig verfahren und abgesenkt werden. Öffnen der Fassklammer manuell.

Die breit auseinanderstehenden Fahrarme ermöglichen ein Überfahren der Palette und die Verladung eines weiteren Fasses.



Traglast: 300 kg
 Fassgröße: 200 l, \varnothing 600 mm
 Hub Oberkante Klammer: 530-1070 mm
 Polyamid-Lenkrollen \varnothing 125 mm
 Polyamid-Laufrollen \varnothing 75 mm
 L × B × H 980 × 1045 × 1190 mm
 Gewicht 123 kg


Bestell-Nr.	Preis
HF 30	2.686,-

Auf Anfrage auch in explosionsgeschützter Ausführung lieferbar!

11 Fass-Kipp- und Fahrgeräte mit Hebelstange oder mit Schiebebügel



Ausführung mit Hebelstange



Technische Pluspunkte:

- robuste und langlebige Stahlschweißkonstruktion
- tragende Teile aus Vierkantrrohr
- Auflagen aus Rechteckrohr
- Hebelstange aus kräftigem Rohr, \varnothing 34 mm
- Tragrollen aus Polyamid \varnothing 50 mm
- Lenkrollen und Achsräder aus Polyamid
- Bereifung weitgehend öl- und fettbeständig
- beide Lenkrollen mit Total-Feststellern
- alle Rollen \varnothing 125 mm

Fassgröße	Länge <small>Fassbock / gesamt</small>	Breite mm	Höhe mm	Auslauf- höhe	ohne Tropfwanne		mit Tropfwanne	
					Bestell-Nr.	Preis	Bestell-Nr.	Preis
50 - 60 Liter	720 / 1710	510	625	ca. 520	94/5	239,-	94/50	289,-
200 Liter	1010 / 2005	555	625	ca. 550	94/2	249,-	94/20	299,-


Ausführung mit Schiebebügel



Tropfwanne
aus Kunststoff,
vollausziehbar

200-Liter-Fass

Fass- \varnothing : 570 mm
Länge: 880 mm



50/60-Liter-Fass

Fass- \varnothing : 360 mm
Länge: 600 mm



Fassgröße	Länge mm	Breite mm	Höhe mm	Auslauf- höhe	ohne Tropfwanne		mit Tropfwanne	
					Bestell-Nr.	Preis	Bestell-Nr.	Preis
50 - 60 Liter	950	510	950	ca. 520	95/5	259,-	95/50	309,-
200 Liter	1075	555	910	ca. 550	95/2	269,-	95/20	319,-



Fasskippperät

Das ideale Gerät für die mühelose Handhabung von Fässern (60-220 Liter), Gebinden und Müllbehältern (120/240 Liter)

- stabiler Grundrahmen mit Einfahrtaschen
- Prisma mit Spanngurt und Doppelschneckengetriebe
- mit Handkurbel oder Kettenrad mit Endloskette
- Sicherung gegen unbeabsichtigtes Abrutschen
- Tragfähigkeit 300 kg
- 360° Drehbereich
- Aufnahme für Gabelstapler, Radlader und Kran
- L x B x H: 1000 x 1000 x 430 mm
- Gabelabstand 650 mm
- Gabelquerschnitt 150 x 60 mm

lackiert in 5 Farben nach Wahl
oder verzinkt



Mit Handkurbel		Mit Kettenrad und Endloskette					
lackiert	verzinkt	lackiert	verzinkt				
Bestell-Nr. FK 10	Preis 1.945,-	Bestell-Nr. FK 10 Z	Preis 2.098,-	Bestell-Nr. FK 12	Preis 2.122,-	Bestell-Nr. FK 12 Z	Preis 2.276,-

Fassentleerer

Die praktische Lösung für die Restentleerung, umweltgerecht und kostensparend

- Transport-Maße L x B x H: 842 x 800 x 415 mm
- Aufbau-Maße L x B x H: 1260 x 800 x 1230 mm
- Gewicht 61 kg
- Übereinstimmungserklärung (ÜHP) nach StawaR
- steckbare Ablaufwanne inkl. 3/4"-Ablasshahn
- Sicherung für 60- und 200-l-Stahlfässer
- manuell schwenkbar, max. 30 kg
- Auffangwanne, 220 l Volumen
- wahlweise lackiert in 5 Farben oder feuerverzinkt lieferbar



Fassschlüssel aus Edelstahl
für 3/4"- und 2"-Spunddeckel

Bestell-Nr. FS 5
€ **25,-**

Fassentleerer mit lackierter Auffangwanne		Fassentleerer mit feuerverzinkter Auffangwanne	
Bestell-Nr. FE 10	Preis 630,-	Bestell-Nr. FE 10 Z	Preis 646,-



11 Gefahrgut-Boxen

zum Sammeln und Transportieren von Gefahrgut



Mobil-Box mit Gefahrgut-Zulassung

Die stabile Ausführung ermöglicht eine saubere und sichere Lagerung von gefährlichen, festen Gütern der Verpackungsgruppe II oder III und ist auch zum Transport nach ADR, RID und IMDG Code zugelassen. Durch die integrierte Radausstattung sind die Behälter mit einem Volumen von 170 oder 250 Litern auch im befüllten Zustand leicht handhabbar. Die speziell geformten Deckel, lieferbar in Rot, Grün oder Blau, gewährleisten die sichere Lagerung von bis zu 8 Behältern auf einer Europalette bzw. Industriepalette in zwei Lagen übereinander. Die Sicken in der Behälterwand ermöglichen das Entleeren mit dem Drehkranzstapler.

Die Mobil-Box ist für die folgenden Anwendungen besonders geeignet:



- als Sammelbehälter für Abfälle und Werkstoffe z. B. Ölbindemittel, Farbreste etc.
- Bereitstellungs- und Transportbehälter für die Wiederaufbereitung z. B. von Putzlappen etc.
- Sammelbehälter für brennbare und umweltgefährdende Stoffe

Mobil-Box mit 170 Litern Inhalt abgestimmt auf Europaletten 1200 × 800 mm


Inhalt Liter	Maße mm L × B × H	Gewicht kg	Farbe Deckel	Bestell-Nr.	Preis
170	600 × 400 × 880	12	rot	142-7718	239,-
			grün	142-7719	239,-
			blau	142-7720	239,-

Mobil-Box mit 250 Litern Inhalt abgestimmt auf Industriepaletten 1200 × 1200 mm

Inhalt Liter	Maße mm L × B × H	Gewicht kg	Farbe Deckel	Bestell-Nr.	Preis
250	600 × 600 × 890	15	rot	142-7805	315,-
			grün	142-8318	315,-
			blau	142-7806	315,-



Deckel in Rot




Deckel in Grün



Deckel in Blau



Deckel mit PU-Dichtung, brandklassifiziert, licht- und luftdicht, für feuchtigkeitsempfindliche Stoffe



abschließbarer Mechanismus mit Metallbügel, und Arretierfeder

Einzeltank aus HDPE mit integrierter verzinkter Stahlblech-Auffangwanne zur Lagerung von Frisch- und Gebrauchtöl, Diesel und Heizöl mit einem Flammpunkt > 55° C.

Auch in Wasserschutzgebieten ohne Auffangwanne* und zur Aufstellung im Gebäude zugelassen.

Niedrige Bauhöhe (bis 1000 l), dadurch ist keine Trittstufe zum Einfüllen von Gebrauchtöl notwendig.

serienmäßiges Zubehör:

- Füllstandsanzeige
- optische Leckageanzeige
- integrierte Tragegriffe



Uni-Tanks

mit fest verbundener Fußpalette

Inhalt Liter	Maße mm L x B x H	Zulassungs-Nr.	Gewicht kg	Bestell-Nr.	Preis
400	730 x 700 x 1170	Z-40.21-365	50	142-7979	689,-
750	980 x 770 x 1420	Z-40.21-288	66	142-7379	737,-
1000	1280 x 770 x 1420	Z-40.21-288	89	142-7380	863,-
1500	1630 x 770 x 1850	Z-40.21-283	151	142-7881	1.607,-

Multi-Tank 1000 Liter mit Anfahrtschutz



Multi-Tanks

mit fest verbundener Stahlblechpalette zum Unterfahren mit Hubwagen oder Gabelstaplern von vier Seiten

- zugelassen für den Transport nach ADR, ohne aufgebaute Pumpe (wiederkehrende Prüfung nach 2½ Jahren ADR 6.5.1.6.4.b **)
- tiefer Schwerpunkt für erhöhte Standsicherheit und besseres Handling

Inhalt Liter	Maße mm L x B x H	Lager- und Transport-Zulassungs-Nr.	Gewicht kg	Bestell-Nr.	Preis
400	730 x 700 x 1170	Z-40.21-365 / D/BAM6403/31HA1	55	142-7536	773,-
750	980 x 770 x 1460	Z-40.21-288 / D/BAM04022/31HA1	82	142-7381	959,-
1000	1280 x 800 x 1470	Z-40.21-288 / D/BAM04033/31HA1	100	142-7382	1.109,-
1500	1630 x 770 x 1870	Z-40.21-283 / D/BAM6404/31HA1	165	142-7539	1.800,-




* Die länderrechtlichen Aufstellbedingungen sind zu beachten – wir beraten Sie gerne.

** Die Transportzulassung für alle Kunststoff-IBC ist zeitlich auf 5 Jahre begrenzt.

Zubehör für Uni- und Multi-Tanks

Pos.	Zubehör	Bestell-Nr.	Preis
1	GFK-Einfüllschale, mit verschließbarem Deckel	142-7389	236,-
2	Saugrohr mit TW-Kupplung, für Uni/Multi-Tank bis 1000 l Saugrohr mit TW-Kupplung, für Uni/Multi-Tank 1500 l	142-7390 142-8323	165,- 170,-
3	Handpumpe, für Motorenöle bis SAE 50 für Uni/Multi-Tank bis 1000 l	142-1452	170,-
4	Überfüllsicherung komplett, bestehend aus: Niveaustandsgeber (Sonde) mit Verschraubungen R 1" und 3/4" Anzeigergerät (Warneinrichtung) mit Signalleuchte und Summer	142-7330	609,-
5	Signalhupe für Überfüllsicherung, zusätzlich erforderlich bei größeren Entfernungen zwischen Fahrzeug und Tank	142-5269	113,-
6	Leckagesonde, optisch und akustisch für Gebrauchtöllagerung	142-7391	315,-



11 Wannenwagen mit 2 oder 3 Ladeflächen

TAUROTRADE®
BETRIEBSEINRICHTUNGEN



Kunststoff-Wannenwagen

beständig gegen Säuren, Alkohole und Öle,
hitzebeständig bis 135 °C
L x B x H: 785 x 480 x 875 mm
Wannenmaße: 650 x 420 x 95 mm
Traglast 250 kg

Bestell-Nr. KWW 250

€ 145,-

Wannenwagen

mit 3 Ladeflächen, 840 x 450 mm
Traglast 250 kg

Bestell-Nr. TFTW 3

€ 269,-



Wannenwagen

mit 2 Ladeflächen, 840 x 450 mm
Traglast 250 kg

Bestell-Nr. TFTW 2

€ 229,-



Wannenwagen mit 2 oder 3 Ladeflächen

- TAUROFLEX Wannenwagen
 - Zerlegte Anlieferung, leichte Montage
 - Gesamttraglast max. 250 kg
 - Ladeflächen 840 x 450 mm, 2 oder 3 Wannen mit 40 mm Aufkantung
 - 2 Lenkrollen und 2 Bockrollen mit grauer TPE-Bereifung auf Kunststoff-Felgen, Rad-ø 125 mm, Radnaben mit Kugellagern, Lenkrollen mit Feststellern gemäß EN 1757-3
 - Hochwertige Pulverbeschichtung in RAL 5010, Enzianblau
- Lackierung in anderen RAL-Farben gegen einen Mehrpreis von nur 10%**

10
Jahre
Qualitätsgarantie

TAUROFLEX®
FLEXIBLE TRANSPORTGERÄTE



Regal mit 4 Fachwannen

- 4 Fachwannen aus verzinktem Stahlblech, 20 Liter Volumen
- 1 Stahlfachboden, Fachlast 150 kg, als Abdeckboden
- Montage erfolgt mit Längsriegeln ohne Kreuzdiagonale

Regal mit 4 Gitterrostebenen und Auffangwanne

- 4 Gitterrostebenen auf Stufenbalken
- Stufenbalken mit Einlegeboden, Span 16 mm P4, als Abdeckboden, Fachlast 250 kg
- überstehende Auffangwanne H x B x T: 70 x 1096 x 670 mm aus 3-mm-Stahlblech, flüssigkeitsdicht verschweißt, verzinkt, Auffangvolumen 40 Liter

* beim Anbaufeld identische Wanne wie beim Grundfeld, daher Überstand!

Die sichere Lösung für die umwelt- und sachgerechte Lagerung von wassergefährdenden Flüssigkeiten und Gefahrstoffen in Kleingebinden! Ausführungen mit einzelnen Fachwannen oder mit Gitterrosten und Boden-Auffangwanne, jeweils im Rastermaß von 25 mm verstellbar. Die Auffangwannen erfüllen die Vorgaben der bauaufsichtlichen Zulassung.



Regal		Fachebenen		Grundregal		Anbauregal		Zusatzebene komplett	
Höhe mm	Feldlast	Stück	Breite x Tiefe Fachlast	Bestell-Nr.	Preis	Bestell-Nr.	Preis	Bestell-Nr.	Preis
2000	2000	4	1005 x 600 150 kg	RUG 1	489,00	RUA 1	436,00		auf Anfrage
Regal mit 4 Fachwannen mit je 20 Liter Auffangvolumen									
2000	2000	4	1005 x 600 150 kg	RUG 2	543,00	*	RUA 2	505,00	auf Anfrage
Regal mit 4 Gitterrostebenen und 1 Boden-Auffangwanne mit 40 Liter Auffangvolumen									

12 Umweltschrank

mit Wannen aus verzinktem Stahl oder Kunststoff

Umwelt-Schrank
mit verzinkten Wannen



Umwelt-Schrank
mit Kunststoffwannen

Umwelt-Regal



Flügeltüren in Drehbolzen gelagert,
mit dreieinigem Zylinderschloss

Umwelt-Schränke

Umwelt-Regale

Für die Lagerung von Kleingebinden
mit wassergefährdenden, nicht brennbaren Stoffen

Stabile Stahlblech-Konstruktion

Außenmaße H × B × T: 1950 × 930 × 500 mm


Innenmaße H × B × T: 1840 × 928 × 453 mm

Einlegeböden/Wannen im Rastermaß von 15 mm
höhenverstellbar, Traglast pro Boden 70 kg.

verzinkte Wanne



Wanne aus Polypropylen



Volumen pro Wanne ca. 20 Liter, Höhe 50 mm

	mit 4 verzinkten Wannen		mit 4 Kunststoffwannen und 3 verzinkten Böden	
	Bestell-Nr.	Preis	Bestell-Nr.	Preis
Umwelt-Schrank	UW 142	540,-	UW 152	767,-
Umwelt-Regal	UW 140	469,-	UW 150	785,-
Zusatzwanne	ZUW 140	58,-	ZUW 150	112,-



Umweltschrank

H × B × T: 1950 × 920 × 420 mm
komplett mit 4 Wannböden, 50 mm hoch

Korpus und Türen in RAL 7035

Bestell-Nr. USE 1154

Korpus in RAL 7035, Türen in RAL 1021

Bestell-Nr. USE 1156

€ **309,-**

Fachboden mit 50 mm hohem Rand

Bestell-Nr. USE 1238

€ **35,-**

Fachboden mit 100 mm hohem Rand

Bestell-Nr. USE 1239

€ **39,-**


Lochblech-Einlage, 50 mm hoch

Bestell-Nr. USE 1240


€ **32,-**

Solide Stahlblechkonstruktion mit hochwertiger Pulverbeschichtung, Korpus Lichtgrau, RAL 7035, Türen wahlweise in Lichtgrau, RAL 7035 oder in Rapsgebl, RAL 1021. Mit 4 flüssigkeitsdichten Fachböden mit verschweißten Ecken, Rand 50 mm hoch, Traglast je 50 kg, verstellbar im Raster von ca. 50 mm. Fachböden mit 100 mm hohem Rand und Lochblecheinlagen als Zubehör. Türen mit 3-Punkt-Verriegelung und Zylindergriffschloss mit 2 Schlüssel. Dokumentenfach für Sicherheitsunterlagen o. Ä. an der Innenseite der Tür. Quadratische Lochmuster zur optimalen Luftzirkulation.

TAUROTRADE®
BETRIEBSEINRICHTUNGEN



dichtgeschweißte Fachböden mit, 50 mm oder 100 mm hohem Rand



durch Lochblecheinlagen wird die Verschmutzung der Gebinde verhindert



quadratische Lochmuster in den Türen für optimale Luftzirkulation



Dokumentenfach für z. B. Sicherheitsunterlagen an der Innenseite der Tür



Zylinder-Griffschloss mit 3-Punkt-Verriegelung inkl. 2 Schlüssel

12 Umweltschränke mit festen Wannen




Umweltschränke zur sicheren Lagerung wassergefährdender Stoffe

- robuste Stahlschweißkonstruktion, pulverbeschichtet, Korpus in RAL 7035, Lichtgrau, Türen in RAL 5010, Enzianblau
- verschließbar mit Drehgriff und Sicherheitschloss
- herausnehmbare, dichtgeschweißte Wannenhöden
Auffangvolumen je 20 Liter, Traglast 45 kg bei
gleichmäßig verteilter Last, verstellbar im Raster von 25 mm
- Bodenauffangwanne mit 30 Liter Auffangvolumen,
1200 mm breite Ausführung mit 39 Liter Auffangvolumen
- vorbereitet zum Anschluss an technische Entlüftung (NW 75)

TAUROTRADE®
BETRIEBSEINRICHTUNGEN

Lochblecheinlagen verhindern die Verschmutzung der Gebinde und erhalten das komplette Auffangvolumen der Wannenhöden.

Passende Lochblecheinlagen und zusätzliche Wannenhöden als Zubehör



Ausführung		eintürig	zweitürig	eintürig	zweitürig	zweitürig
Höhe	mm	1000	1000	1950	1950	1950
Breite	mm	500	950	500	950	1200
Tiefe	mm	500	500	500	500	500
Anzahl Wannenhöden (inkl. Bodenwanne)		2	2	4	4	4
Bestell-Nr.		U 1005	U 1009	U 1905	U 1909	U 1912
Preis		319,-	399,-	399,-	439,-	509,-

zusätzlicher Wannenhöden


Bestell-Nr.	UB 50	UB 95	UB 50	UB 95	UB 12
Preis	48,-	58,-	48,-	58,-	63,-

Lochblech-Einlagen, verzinkt

Bestell-Nr.	UL 50	UL 95	UL 50	UL 95	UL 12
Preis	59,-	63,-	59,-	63,-	82,-



TAUROTRADE®
BETRIEBSEINRICHTUNGEN



Umweltschränke mit ausziehbaren Wannenhöden

- robuste Stahlschweißkonstruktion, pulverbeschichtet, Korpus in RAL 7035, Lichtgrau, Türen in RAL 5010, Enzianblau
- verschließbar mit Drehgriff und Sicherheitsschloss
- kugelgelagerte, ausziehbare Wannenhöden mit Doppelauszugssperre, Auffangvolumen jeweils 20 Liter, Traglast 45 kg bei gleichmäßig verteilter Last, verstellbar im Raster von 25 mm
- ausziehbare Bodenauffangwanne mit 30 Liter Auffangvolumen, 1200 mm breite Ausführung mit 39 Liter Auffangvolumen
- vorbereitet zum Anschluss an technische Entlüftung (NW 75)

Umweltschrank, 700 mm tief

- für 1 Fass mit 200 Liter oder 2 Fässer mit 60 Liter Inhalt
- Bodenauffangwanne aus 3 mm starkem Stahlblech mit verzinktem Gitterrost, Auffangvolumen 200 Liter
- mit 1 festen Wannenhöden zur Kleingebindelagerung

Ausführung	eintürig	zweitürig	zweitürig	extra tief, zur Fasslagerung
Höhe mm	1950	1950	1950	1950
Breite mm	500	950	1200	950
Tiefe mm	500	500	500	700
Anzahl Wannenhöden (inkl. Bodenwanne)	4	4	4	2
Bestell-Nr.	UA 1905	UA 1909	UA 1912	UF 1909
Preis	569,-	619,-	679,-	619,-
Lochblech-Einlagen, verzinkt				
Bestell-Nr.	ULA 50	ULA 95	ULA 12	UL 95
Preis	58,-	61,-	79,-	63,-


12 Umweltschränke mit dichtgeschweißten Wannenhöden



Ausführung mit 7 Wannenhöden, Mitteltrennwand und 3 kugelgelagerten Schubladen für die Aufbewahrung von Kleinteilen und Zubehör

für die ordnungsgemäße Aufbewahrung von wassergefährdenden Stoffen

- Lüftungsöffnungen im oberen und unteren Teil der Türen
- Türen mit Schliebleistenabdeckung und Kartentasche
- Dreipunktverriegelung mit Drehgriff und Sicherheitsschloss
- dichtgeschweißte Auffangwannen mit Flächentraglast 100 kg
- 5 Jahre Garantie
- Lackierung: Hochwertige Pulverbeschichtung, Korpus immer in RAL 7035, Lichtgrau
Türen wahlweise in RAL 7035, RAL 5010 oder RAL 1003



Zubehör:

zusätzliche Wannenhöden, in Standardausführung oder mit Übereinstimmungszeichen entsprechend der Bauregelliste A Teil 1 des DIBt Berlin (StawaR).
Lochblecheinlagen erhalten das maximale Auffangvolumen der Wannenhöden.

Signalgelb
RAL 1003

Enzianblau
RAL 5010

Lichtgrau
RAL 7035


Schrank Ausführung	Außenmaße mm			Türen in RAL 1003		Türen in RAL 5010		Türen in RAL 7035	
	Höhe	Breite	Tiefe	Bestell-Nr.	Preis	Bestell-Nr.	Preis	Bestell-Nr.	Preis
1-türig mit 2 Wannenhöden	900	500	500	WHG 05095	426,-	WHG 05096	426,-	WHG 05093	426,-
2-türig mit 2 Wannenhöden	900	1000	500	WHG 10095	582,-	WHG 10096	582,-	WHG 10093	582,-
1-türig mit 4 Wannenhöden	1800	500	500	WHG 05185	603,-	WHG 05186	603,-	WHG 05183	603,-
2-türig mit 4 Wannenhöden	1800	1000	500	WHG 10185	647,-	WHG 10186	647,-	WHG 10183	647,-
2-türig mit 7 Wannenhöden	1800	1000	500	WHG 17185	992,-	WHG 17186	992,-	WHG 17183	992,-

Zubehör:	Höhe mm	500 × 500 mm			1000 × 500 mm		
		Volumen	Bestell-Nr.	Preis	Volumen	Bestell-Nr.	Preis
Wannenhöden, dichtgeschweißte	70	10 Liter	WHGB 55	58,-	22 Liter	WHGB 105	70,-
Wannenhöden, dichtgeschweißte, mit ÜHP	70	9 Liter	WHGBP 55	109,-	20 Liter	WHGBP 105	131,-
Lochblecheinlage	70	---	WHGL 05	36,-	---	WHGL 10	42,-
Bodenauffangwanne mit ÜHP	125	19 Liter	WHGW 55	128,-	43 Liter	WHGW 105	



Sicherheitsschränke zur Lagerung entzündbarer Stoffe nach DIN EN14470-Teil 1, Typ 90


- Feuerwiderstandsfähigkeit 90 Minuten
- Außenkorpus aus Feinstahlblech, beschichtet in RAL 1004, Goldgelb, ohne Mehrpreis auch in RAL 7035, Lichtgrau lieferbar
- Innenflächen mit chemisch hochbeständiger, schlag- und kratzfester Oberfläche
- Türen abschließbar über Profil-Zylinderschlösser (integrierbar in Schließanlagen)
- **serienmäßige Türfeststellung zur leichteren Beschickung, wird bei einer Umgebungstemperatur über 50 °C automatisch freigegeben**
- verchromte Türgriffe, Abluftanschluss (NW 75) in der Schrankdecke
- von innen zu bedienende Nivellierhilfen zum Ausrichten bei Bodenunebenheiten
- mit 3 Fachböden, verstellbar im Raster von 32 mm, Traglast 75 kg bei gleichmäßig verteilter Last
- 1 flüssigkeitsdicht geschweißte Bodenwanne mit Lochblechsteg
- Dokumententasche zur rechtssicheren Aufbewahrung von Dokumenten vor Ort



Umluftfilteraufsatz

hält Kohlenwasserstoffe permanent zu 99,999 % bis zur Filtersättigung zurück. Ausführliche Informationen bitte anfordern!

Bestell-Nr. ESFA
Preis **1.646,-**



Entlüftungsaufsatz

- geräuscharmer Radiallüfter
- Gehäuse mit Gummipuffern als Lärm- und Vibrationsschutz
- Ein/Aus-Schalter an der Vorderseite des Gehäuses mit integrierter Kontrolleuchte

Maße: 200 × 400 × 255 mm
Motorleistung: 0,035 kW
Stromaufnahme: 0,15 A
Geräuschpegel: 35 dBA
ATEX-konform: CE Ex II 3/-Gc T4

Bestell-Nr. ESAUFS
Preis **732,-**

Ausführung		Breite 600 mm	Breite 900 mm	Breite 1200 mm
Außenmaße	H × B × T mm	1968 × 600 × 615	1968 × 900 × 615	1968 × 1200 × 615
Innenmaße	H × B × T mm	1740 × 450 × 520	1740 × 750 × 520	1740 × 1050 × 520
Fachboden	H × B × T mm	30 × 443 × 435	30 × 743 × 435	30 × 1043 × 435
Lochblechsteg	H × B × T mm	60 × 439 × 420	60 × 734 × 415	60 × 1025 × 415
Bodenwanne	H × B × T mm	130 × 442 × 457	80 × 742 × 462	80 × 1042 × 462
Auffangvolumen	Liter	22	23	33
max. Gebindevolumen	Liter	20	20,5	30
Gewicht	kg	255	335	410

mit Innenausstattung aus lackiertem Stahlblech

in RAL 1004	Bestell-Nr.	ESSL 061	ESSL 091	ESSL 121
in RAL 7035	Bestell-Nr.	ESSL 067	ESSL 097	ESSL 127
Preis		2.325,-	2.886,-	3.000,-
Fachboden, lackiert	Bestell-Nr.	ESFL 06	ESFL 09	ESFL 12
Preis		43,-	55,-	55,-

mit Innenausstattung aus Edelstahl

in RAL 1004	Bestell-Nr.	ESSE 061	ESSE 091	ESSE 121
in RAL 7035	Bestell-Nr.	ESSE 067	ESSE 097	ESSE 127
Preis		2.515,-	3.186,-	3.329,-
Fachboden, Edelstahl	Bestell-Nr.	ESFE 06	ESFE 09	ESFE 12
Preis		83,-	119,-	119,-

13 GFK-Schneeschaufel und PP-Schaufeln



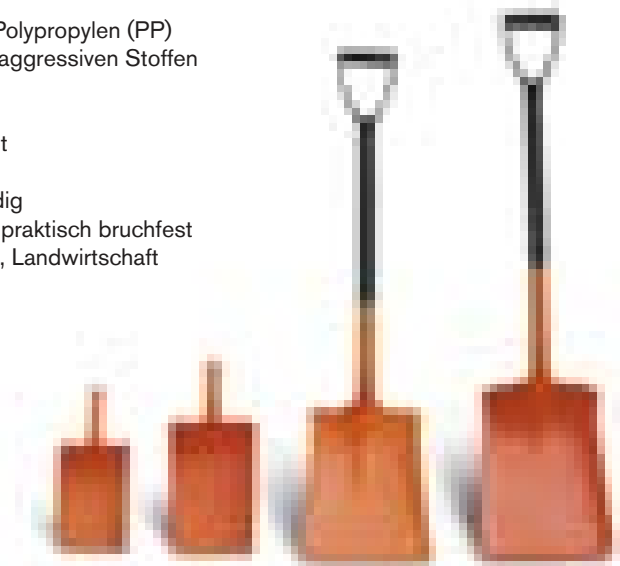
GFK-Schneeschaufel

- hochwertige GFK-Schneeschaufel
- massive Alu-Kante
- absolut korrosionsbeständig
- kein Anhaften von Schnee durch glatte Oberfläche
- hoher, starker Seitenrand
- doppelt gebogener Ovalstiel mit D-Griff für ein ergonomisches und effizientes Arbeiten




Korrosionsbeständige PP-Schaufeln

- korrosionsbeständig aus Polypropylen (PP)
- ideal für den Umgang mit aggressiven Stoffen wie z. B. Streusalz
- geringes Gewicht
- hohe Widerstandsfähigkeit
- nicht haftende Oberfläche
- absolut korrosionsbeständig
- UV-stabilisiertes Material, praktisch bruchfest
- einsetzbar in Winterdienst, Landwirtschaft und Lebensmittelindustrie



Ausführung		Maße Schaufelblatt L x B x H mm	Gesamtlänge mit Stiel mm	Gewicht ca. kg	Bestell-Nr.	Preis
GFK-Schneeschaufel	mit massiver Alukante	560 x 360 x 150	1610	3,0	SFL 1	76,-
PP-Handschaufel	PP01	190 x 140 x 75	310	0,2	SFL 2	29,-
	PP02	230 x 170 x 90	360	0,3	SFL 3	33,-
PP-Allzweckschaufel	mit D-Griff, PP03	315 x 250 x 40	980	1,1	SFL 4	65,-
	mit D-Griff, PP04	350 x 260 x 80	1050	1,4	SFL 5	73,-




Streugutbehälter

- Behälter und Deckel aus GFK, absolut korrosions- und witterungsbeständig
- selbstschließender Federverschluss aus Edelstahl
- einfaches Öffnen von außen und innen
- einfache und sichere Handhabung
- stapelbar, dadurch platz- und zeitsparendes Ein- und Auslagern
- mit und ohne Entnahmeöffnung, die Größen 200 und 400 Liter auch mit integrierten Staplertaschen
- Deckel orange, Behälter grau oder grün
- 10 Jahre Garantie

Inhalt Liter	Außenmaße L × B × H mm	mit / ohne Entnahme- öffnung	mit / ohne integrierte Staplertaschen	Gewicht ca. kg	Behälter grau Deckel orange Bestell-Nr.	Behälter grün Deckel orange Bestell-Nr.	Preis
100	890 × 600 × 340	ohne ---	ohne ---	8,3	142-10564	142-10573	239,- ---
200	890 × 600 × 640	ohne mit	ohne ohne	11,3 12,5	142-10565 142-10566	142-10574 142-10575	279,- 347,-
200	890 × 600 × 690	ohne mit	mit mit	12,8 14,0	142-10567 142-10568	142-10576 142-10577	299,- 369,-
400	1210 × 820 × 670	ohne mit	ohne ohne	20,4 21,6	142-10569 142-10570	142-10578 142-10579	381,- 442,-
400	1210 × 820 × 680	ohne mit	mit mit	21,4 22,6	142-10571 142-10572	142-10580 142-10581	403,- 464,-
550	1340 × 990 × 780	ohne mit	ohne ohne	26,0 28,0	142-7322 142-7323	142-7431 142-7432	470,- 557,-
700	1340 × 990 × 960	ohne mit	ohne ohne	30,0 32,0	142-7324 142-7325	142-7433 142-7434	557,- 634,-
1100	1630 × 1210 × 1010	ohne mit	ohne ohne	50,0 52,0	142-7435 142-7436	142-7441 142-7442	844,- 921,-
1500	1840 × 1430 × 1040	ohne mit	ohne ohne	70,0 72,0	142-7437 142-7438	142-7443 142-7444	1.202,- 1.246,-
2200	2130 × 1520 × 1240	ohne mit	ohne ohne	92,0 94,0	142-7439 142-7440	142-7445 142-7446	1.667,- 1.722,-

Streugutbehälter mit Vandalismusdeckel

- Deckel aus besonders schlagzähem und formstabilem Material (Hammertest!)
- zusätzlich erhöhte Wandstärke
- für Behältergrößen 400, 550 und 700 Liter
- Deckel auch einzeln zum Nachrüsten vorhandener Behälter lieferbar!

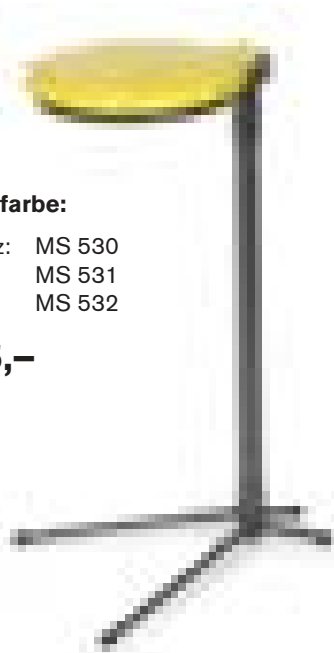


Inhalt Liter	Außenmaße L × B × H mm	mit / ohne Entnahme- öffnung	Gewicht ca. kg	Behälter grau Deckel orange Bestell-Nr.	Behälter grün Deckel orange Bestell-Nr.	Preis
550	1340 × 990 × 780	ohne mit	27 29	142-8096 142-8097	142-8102 142-8103	546,- 613,-
700	1340 × 990 × 960	ohne mit	31 33	142-8098 142-8099	142-8104 142-8105	613,- 678,-

14 Müllsack-Ständer und -Wandhalter

Einzel- und Mehrfachlösungen

Deckel aus Kunststoff,
Gestell anthrazit lackiert

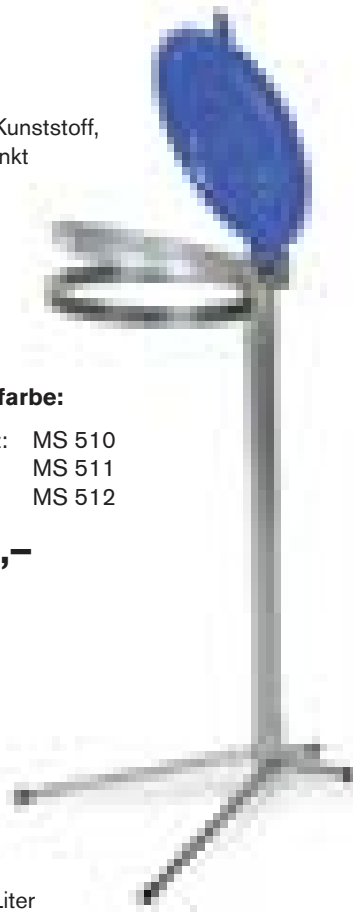


Deckelfarbe:

schwarz: MS 530
gelb: MS 531
blau: MS 532

€ 75,-

Deckel aus Kunststoff,
Gestell verzinkt



Deckelfarbe:

schwarz: MS 510
gelb: MS 511
blau: MS 512

€ 75,-

Deckel und Gestell verzinkt



Deckel verzinkt:

Bestell-Nr. MS 520

€ 79,-

Stationäre Müllsack-Ständer

- stabile Konstruktion, Säule aus Quadratrohr
- sichere Aufnahme von Müllsäcken der Größe 70 - 120 Liter
- B x T x H: 425 x 525 x 965 mm, Einwurföffnung ø 315 mm
- Lieferung inkl. 120-Liter-Müllsack
- Deckel aus Kunststoff in den Farben Schwarz, Gelb und Blau oder aus verzinktem Stahlblech

Müllsack-Wandhalter

- zur praktischen Wandmontage, B x T x H: 365 x 450 x 108 mm, Einwurföffnung ø 315 mm
- für Müllsäcke der Größe 70 - 120 Liter
- Lieferung inkl. Montagmaterial und passendem 120-Liter-Müllsack
- Deckel aus Kunststoff in den Farben Schwarz, Gelb und Blau oder aus verzinktem Stahlblech
- durch verschraubbare Abstandhalter modular anreihbar




Set mit 2 Stück

Bestell-Nr. MSW 115
€ 110,-

Deckelfarbe:

schwarz: MSW 110
gelb: MSW 111
blau: MSW 112

€ 55,-



Set mit 3 Stück

Bestell-Nr. MSW 116
€ 163,-



Deckel aus Stahlblech, verzinkt

Bestell-Nr. MSW 120

€ 59,-

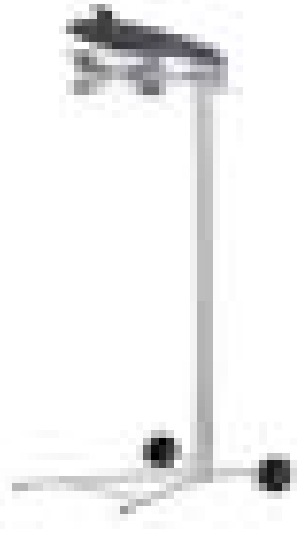
Fahrbarer Abfallsammler für 120-Liter-Säcke

- mit 4 Lenkrollen aus Kunststoff
- Deckel und Bodenplatte aus Stahlblech (blau)
- Höhe 860 mm
- Weite oben: 400 × 400 mm
- Weite unten: 325 × 350 mm



Fahrbarer Müllsackständer für 70- und 120-Liter-Säcke

- verzinkt, mit Kunststoffdeckel
- Höhe 970 mm
- ø 370 mm
- Einwurföffnung ø 315 mm
- mit 2 Kunststoffrollen



Fahrbarer Müllsackständer für 2 Säcke zu 70 oder 120 Liter

- aus Stahlblech, pulverbeschichtet
- Höhe 970 mm
- ø 370 mm
- Einwurföffnung ø 315 mm
- mit 4 Kunststoffrollen



Bestell-Nr. M 1401

auf Anfrage

Bestell-Nr. M 1407

Preis

75,-



Bestell-Nr. M 1420

Preis

122,-

Dreibeingestell für 120-Liter-Säcke

- verzinkt mit Stahldeckel
- mit oder ohne Bodengitter
- Höhe 920 mm
- ø 430 mm
- Einwurföffnung ø 380 mm



Abfallsäcke aus Polyethylen (LDPE) 70- und 120-Liter-Säcke

- ca. 50 my Stärke
- Verpackungseinheit (VE) mit 250 Stück
- 70 Liter: 1000 × 575 mm
- 120 Liter: 1100 × 700 mm



Gestell ohne Bodengitter

Bestell-Nr. M 1404

Preis 129,-

Inhalt

Preis / VE

blau

grau

rot

gelb

Gestell mit Bodengitter

Bestell-Nr. M 1405

Preis 149,-

70 Liter
120 Liter

78,-
89,-

AS 70
AS 120

AS 71
AS 121

AS 72
AS 122

AS 73
AS 123

14 Mobile Abfallsammler und Großvolumen-Abfallsammler

Großvolumen-Abfallsammler

- Für das Sammeln leichter, aber großvolumiger Wertstoffe wie Styropor, Folie usw.
- In 2 Größen, gefertigt aus hochwertigem Vierkantröhr
- Fahrwerk für den mobilen Einsatz als Zubehör
- Optimaler Oberflächenschutz durch Pulverbeschichtung

B × T × H:	Bestell-Nr.			Preis	
	gelb	blau	silber		
630 × 540 × 1190 mm	GVA 10	GVA 11	GVA 12	125,-	
630 × 540 × 1835 mm	GVA 20	GVA 21	GVA 22	159,-	
Fahrwerksatz	GVAF 1	GVAF 2	GVAF 3	49,-	
Kunststoffsäcke 240 Liter, VE mit 50 Stück				GVAS 5	92,-
Kunststoffsäcke 1000 Liter, VE mit 20 Stück				GVAS 2	96,-



Abfallsammler ohne Deckel

- Speziell ohne Deckel für das schnelle Entsorgen von Abfällen
- Der Abfallsack wird nur über die verzinkten Bügel gespannt und sicher gehalten
- Auch als fahrbare Ausführung mit 4 Lenkrollen, 2 mit Feststellern
- Gefertigt aus galvanisch verzinktem Stahl

Ausführung	B × T × H:	Bestell-Nr.	Preis
stationär			
für 60/70-Liter-Säcke	330 × 290 × 665 mm	ASS 06	63,-
für 120-Liter-Säcke	330 × 370 × 940 mm	ASS 12	67,-
fahrbar			
für 60/70-Liter-Säcke	330 × 290 × 700 mm	ASR 06	72,-
für 120-Liter-Säcke	330 × 370 × 985 mm	ASR 12	76,-



Bestell-Nr. MAF 1
€ 242,-

Mobiler Abfallsammler aus Edelstahl

- Ausführung aus Edelstahl
- Für 120-Liter-Säcke
- Mit Fußpedal zum Öffnen des Deckels
- Optimale Beweglichkeit durch 5 Lenkrollen
- Zerlegte Anlieferung, leichte Montage
- B × H × T: 410 × 600 × 900 mm



Bestell-Nr. MAF 2
€ 141,-

Mobiler Abfallsammler

- Stahlrohr-Konstruktion mit 2 großen Laufrädern
- Großes Fußpedal zum Öffnen des Deckels
- Für 120-Liter-Säcke
- Zerlegte Anlieferung, leichte Montage
- B × H × T: 550 × 630 × 990 mm
- Pulverbeschichtung in RAL 7035, Lichtgrau

DURABIN 60 Wertstoffsammler

Abfall- und Wertstoffbehälter in Rechteckform mit 60 Liter Volumen aus hochwertigem PP. Mit robusten Tragegriffen für einfachen Transport und Griffmulden an der Bodenunterseite zum sicheren Entleeren sowie Klemmschlitz zum Befestigen von Abfallsäcken. Auflagedeckel mit Griff in 4 Farben lieferbar. Fahrwagen aus weißlackiertem Stahlblech mit 4 Lenkrollen sowie Klappdeckel mit Scharnier als Zubehör. Die Klappdeckel werden durch Klipp-Verbindung am Behälterrand befestigt. Ausführung auch mit Einwurfföffnung für Papier oder Dosen/Flaschen. Lebensmittelecht gem. EU-Verordnung 1935/2004/EG (ausgenommen Ausführungen in Schwarz)

Höhe × Breite × Tiefe: 600 × 590 × 282 mm

DURABIN 60	Farbe	Bestell-Nr.	Preis
Behälter, ohne Deckel	Grau	DBB 6050	39,00
Auflagedeckel, mit Griff	Weiß	DBA 6010	15,00
Auflagedeckel, mit Griff	Grün	DBA 6020	15,00
Auflagedeckel, mit Griff	Gelb	DBA 6030	15,00
Auflagedeckel, mit Griff	Blau	DBA 6040	15,00
Auflagedeckel, mit Griff	Grau	DBA 6050	15,00
Auflagedeckel, mit Griff	Braun	DBA 6210	15,00
Auflagedeckel, mit Griff	Schwarz	DBA 6221	15,00
Klappdeckel, geschlossen	Grau	DBK 6050	29,00
Klappdeckel, m. 2 runden Öffnungen	Grün	DBK 6620	30,00
Klappdeckel, m. Einwurfschlitz	Blau	DBK 6740	30,00
Fahrwagen mit 4 Lenkrollen	Weiß	DBW 6410	83,00



DURABIN 90 Wertstoffsammler

Abfall- und Wertstoffbehälter in Rechteckform mit 90 Liter Volumen aus hochwertigem PP. Mit robusten Tragegriffen für einfachen Transport. Auflagedeckel mit Griffen in 7 Farben lieferbar. Fahrwagen aus weißlackiertem Stahlblech mit 4 Lenkrollen als Zubehör. Lebensmittelecht gem. EU-Verordnung 1935/2004/EG (ausgenommen Ausführungen in Schwarz)

Höhe × Breite × Tiefe: 610 × 520 × 490 mm

DURABIN 90	Farbe	Bestell-Nr.	Preis
Behälter, ohne Deckel	Grau	DBB 9050	49,00
Auflagedeckel mit Griffen	Weiß	DBA 9010	18,00
Auflagedeckel mit Griffen	Grün	DBA 9020	18,00
Auflagedeckel mit Griffen	Gelb	DBA 9030	18,00
Auflagedeckel mit Griffen	Blau	DBA 9040	18,00
Auflagedeckel mit Griffen	Grau	DBA 9050	18,00
Auflagedeckel mit Griffen	Braun	DBA 9210	18,00
Auflagedeckel mit Griffen	Schwarz	DBA 9221	18,00
Fahrwagen mit 4 Lenkrollen	Weiß	DBW 9410	95,00



DURABIN SQUARE 40 Abfallbehälter

Abfall- und Wertstoffbehälter in Rechteckform, 40 Liter Volumen, mit Deckel, aus hochwertigem, weißem PE. Schwenkbare Einwurfsklappe in 6 Farben zum getrennten Sammeln von Wertstoffen.

Höhe × Breite × Tiefe: 590 × 320 × 360 mm

DURABIN SQUARE 40	Farbe	Bestell-Nr.	Preis
Behälter, Deckel u. farbige Klappe	Weiß	DBS 4011	56,00
Behälter, Deckel u. farbige Klappe	Grün	DBK 4011	56,00
Behälter, Deckel u. farbige Klappe	Gelb	DBK 4012	56,00
Behälter, Deckel u. farbige Klappe	Blau	DBK 4013	56,00
Behälter, Deckel u. farbige Klappe	Rot	DBK 4014	56,00
Behälter, Deckel u. farbige Klappe	Grau	DBK 4018	56,00



14 Wertstoffsammelsystem aus Kunststoff




40-Liter-Ausführung




60-Liter-Ausführung

- Kunststoffcontainer mit 40 oder 60 Liter Inhalt aus schlagzähem Polystyrol
- Korpus in Hellgrau, Deckel in 7 verschiedenen Farben lieferbar
- Ausführung 1- bis 4-fach, mit oder ohne Deckel
- Beide Größen kombinierbar und durch Ergänzungselemente erweiterbar!
- Verwendung von 60-Liter-Säcken mit praktischen Kunststoffklemmen
- Optionaler Inneneinsatz aus verzinktem Stahlblech
- Systemrollwagen für den mobilen Einsatz als Zubehör




Praktische Kunststoff-Klemmen für die Befestigung der Müllsäcke



Ergänzungselement für den Anbau von weiteren Modulen



Inneneinsatz aus verzinktem Stahlblech als Zubehör

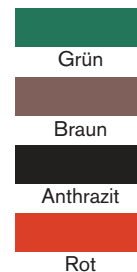



Variabel ausziehbare Systemrollwagen in 2 Größen zum Unterbauen.

Typ 1: Für 2 × 40 bis 60/60/40 Liter
Typ 2: Für 4 × 40 bis 4 × 60 Liter

Deckel	für 40-Liter-Container		für 60-Liter-Container	
	Bestell-Nr.	Preis	Bestell-Nr.	Preis
Deckel in Lichtgrau	WSK 1	9,-	WSK 11	10,-
Deckel in Blau	WSK 2	9,-	WSK 12	10,-
Deckel in Gelb	WSK 3	9,-	WSK 13	10,-
Deckel in Grün	WSK 4	9,-	WSK 14	10,-
Deckel in Braun	WSK 5	9,-	WSK 15	10,-
Deckel in Anthrazit	WSK 6	9,-	WSK 16	10,-
Deckel in Rot	WSK 7	9,-	WSK 17	10,-

Deckelfarben:



Container	Ausführung mit 40 Liter Volumen			Ausführung mit 60 Liter Volumen		
	B × T × H	Bestell-Nr.	Preis	B × T × H	Bestell-Nr.	Preis
Container 1-fach ohne Deckel	250 × 405 × 570 mm	WSK 41	63,-	360 × 405 × 570 mm	WSK 61	73,-
Container 2-fach ohne Deckel	505 × 405 × 570 mm	WSK 42	87,-	710 × 405 × 570 mm	WSK 62	102,-
Container 3-fach ohne Deckel	760 × 405 × 570 mm	WSK 43	108,-	1060 × 405 × 570 mm	WSK 63	131,-
Container 4-fach ohne Deckel	1010 × 405 × 570 mm	WSK 44	130,-	1410 × 405 × 570 mm	WSK 64	161,-
Ergänzungselement o. Deckel	250 × 405 × 570 mm	WSKE 41	58,-	360 × 405 × 570 mm	WSKE 61	65,-
Blecheinsatz, verzinkt	Inhalt 35 Liter	WSKB 4	60,-	Inhalt 51 Liter	WSKB 6	70,-
Systemrollwagen 1, variabel ausziehbar für 2 × 40 bis 60/60/40 Liter				L × T × H: 510/ 860 × 415 × 110 mm	WSKR 1	134,-
Systemrollwagen 2, variabel ausziehbar für 4 × 40 bis 4 × 60 Liter				L × T × H: 1110/1410 × 415 × 110 mm	WSKR 2	163,-

Wertstoff-Sortierbehälter 14

mit 45 oder 65 Liter Füllvolumen



45 Liter, stationär
€ 138,-

Ausführung	stationär	fahrbar
RAL 1003, Signalgelb	WBS 45-03	WBF 45-03
RAL 3000, Feuerrot	WBS 45-00	WBF 45-00
RAL 5010, Enzianblau	WBS 45-10	WBF 45-10
RAL 6024, Verkehrsgrün	WBS 45-24	WBF 45-24
RAL 7035, Lichtgrau	WBS 45-35	WBF 45-35

Aufkleber-Set
 Papier, Kunststoff,
 Metall, Glas, Bioabfall
 Bestell-Nr. WBA-Set
€ 35,-

45 Liter, fahrbar
€ 168,-

- mit 45 oder 65 Liter Füllvolumen
- 45-Liter-Ausführung auch fahrbar lieferbar
- TÜV/GS geprüft
- selbstschließende Einwurfklappen
- geprüft selbstlöschend
- feuer- und geruchshemmend
- hochwertige Pulverbeschichtung
- lieferbar in 5 markanten Farben



65 Liter, stationär
€ 262,-

Ausführung	stationär
RAL 1003, Signalgelb	WBS 65-03
RAL 3000, Feuerrot	WBS 65-00
RAL 5010, Enzianblau	WBS 65-10
RAL 6024, Verkehrsgrün	WBS 65-24
RAL 7035, Lichtgrau	WBS 65-35

65 Liter, stationär
 Set mit 3 Stück
 in Gelb, Blau und Grau
 Bestell-Nr. WBS-Set
€ 759,-



14 Abfallsammler aus Stahlblech



Kompakt-Abfallsammler

- Stahlblechgehäuse mit Kunststoffdeckel
- Für 120-Liter-Abfallsäcke
- Hochwertige Pulverbeschichtung in 7 Farben nach Wahl
- Für Außenanwendung auch in feuerverzinkter Ausführung
- Deckel bei gelber und grüner Ausführung in Gehäusefarbe, bei allen anderen Ausführungen silberfarbig
- Lieferbar halb offen oder als Einflügeltür-Version
- Abmessungen $\varnothing \times H$: 450 × 900 mm

Ausführung	halb offen		mit Einflügeltür	
	Bestell-Nr.	Preis	Bestell-Nr.	Preis
in Gelb	KAO 1	109,-	KAE 1	154,-
in Rot	KAO 2	109,-	KAE 2	154,-
in Blau	KAO 3	109,-	KAE 3	154,-
in Grün	KAO 4	109,-	KAE 4	154,-
in Anthrazit	KAO 6	109,-	KAE 6	154,-
in Weiß	KAO 7	109,-	KAE 7	154,-
in Silber	KAO 8	109,-	KAE 8	154,-
feuerverzinkt	KAO-Z	109,-	---	---

Kompakt-Abfallsammler mit Doppeltür

- Komplette Konstruktion aus verzinktem Blech einschließlich Boden und Deckel
- Hochwertige Pulverbeschichtung in 8 Farben
- Für 120-Liter-Abfallsäcke
- Leichtes Wechseln der Abfallsäcke durch Doppelflügel
- Abmessungen $\varnothing \times H$: 500 × 980 mm

Ausführung	Bestell-Nr.	Preis
in Gelb	KFE 1	196,-
in Rot	KFE 2	196,-
in Blau	KFE 3	196,-
in Grün	KFE 4	196,-
in Anthrazit	KFE 5	196,-
in Weiß	KFE 6	196,-
in Silber	KFE 7	196,-
in Antik-Silber	KFE 8	196,-



Wertstoffsammler

- Komplette Konstruktion aus verzinktem Blech
- Hochwertige Pulverbeschichtung in 5 Farben
- Inneneinsatz mit 2 Griffen (ca. 68 Liter Inhalt)
- Mit praktischer Klapptür und selbstschließender Einwurfsklappe
- Abmessungen B × T × H: 400 × 400 × 1000 mm

Ausführung	Bestell-Nr.	Preis
in Gelb	WSP 81	213,-
in Rot	WSP 82	213,-
in Blau	WSP 83	213,-
in Grün	WSP 84	213,-
in Lichtgrau	WSP 85	213,-





Klassischer Standascher

- Konstruktion aus pulverbeschichtetem Stahlblech oder aus Edelstahl
- Geeignet für den Innenbereich
- Bodenschonend durch Distanzhalter
- Hochwertige Pulverbeschichtung in 9 Farben
- Zigarettenkippen werden mit einem Sieb entfernt
- Aschereinsatz zur Sandbefüllung
- Abmessungen $\varnothing \times H$: 400 × 730 mm

Ausführung	Bestell-Nr.	Preis
in Gelb	KSA 1	70,-
in Rot	KSA 2	70,-
in Blau	KSA 3	70,-
in Grün	KSA 4	70,-
in Anthrazit	KSA 5	70,-
in Graphit	KSA 6	70,-
in Weiß	KSA 7	70,-
in Silber	KSA 8	70,-
in Antik-Silber	KSA 9	70,-
in Edelstahl	KSA-VA	115,-

Abfallsammler mit Trichterauffangschale

- Konstruktion aus verzinktem Stahlblech oder Edelstahl
- Mit Aluminiumauffangschale für Zigarettenabfall
- Bodenschonend durch Kantenband
- Hochwertige Pulverbeschichtung in 6 Farben
- Ascheraufsatz bei allen Ausführungen schwarz beschichtet
- Abmessungen $\varnothing \times H$: 250 × 610 mm

Ausführung	Bestell-Nr.	Preis
in Rot	TAS 1	66,-
in Blau	TAS 2	66,-
in Anthrazit	TAS 3	66,-
in Lichtgrau	TAS 4	66,-
in Weiß	TAS 5	66,-
in Silber	TAS 6	66,-
in Edelstahl	TAS-VA	93,-

Zubehör:

Inneneinsatz, verzinkt

Bestell-Nr.: TAS-IE
€ 42,-



Ascher mit großvolumigem Abfallsammler

- Konstruktion aus verzinktem Stahlblech
- Abfallsammler für 120-Liter-Abfallsäcke
- Ascheraufsatz aus Aluminium zur Sandbefüllung mit verzinktem Sieb zur bequemen Entleerung
- Hochwertige Pulverbeschichtung in 6 Farben
- Abmessungen $\varnothing \times H$: 435 × 990 mm

Ausführung	Bestell-Nr.	Preis
in Rot	GVA 1	182,-
in Blau	GVA 2	182,-
in Anthrazit	GVA 3	182,-
in Weiß	GVA 4	182,-
in Silber	GVA 5	182,-
in Antik-Silber	GVA 6	182,-

Zubehör:

Inneneinsatz, verzinkt

Bestell-Nr.: GVA-IE
€ 53,-



14 Abfallsammler und Wandascher

Schirmständer aus Metall, perforiert

Stilvoll und elegant, mit dekorativer Perforation. Ideal für Eingangsbereiche, Büros, Ladengeschäfte oder auch für Zuhause.

Aus Stahlblech mit hochwertiger Kunstharzbeschichtung wahlweise in Schwarz, Silber oder Anthrazit, Boden mit Gummierung.

Höhe × ø: 620 × 260 mm
Volumen: 30 Liter



Papierkorb aus Metall, perforiert, 15 Liter

Runder Papierkorb mit eleganter Perforation, für die moderne Bürolandschaft und jeden Arbeitsplatz. Aus Stahlblech mit hochwertiger Kunstharzbeschichtung wahlweise in Schwarz, Grau, Silber oder Anthrazit.

Höhe × ø: 315 × 260 mm
Volumen: 15 Liter

Farbe	Schirmständer 30 Liter		Papierkorb 15 Liter	
	Bestell-Nr.	Preis	Bestell-Nr.	Preis
Schwarz	DPK 3001	52,-	DPK 1501	30,-
Metallic-Silber	DPK 3023	52,-	DPK 1523	30,-
Anthrazit	DPK 3058	52,-	DPK 1558	30,-

Papierkorb mit Ascher

17-Liter-Mülleimer mit 2-Liter-Ascher kombiniert, für den Innen- oder geschützten Außenbereich, mit Mülleinsatz aus verzinktem Stahlblech und Ascher aus Aluminium inkl. Drahteinsatz und 1,5 kg Sandfüllung. Kunstharzbeschichtung in Schwarz, Silber oder Anthrazit.

gesamt Höhe × ø: 620 × 260 mm
Ascher Höhe × ø: 60 × 240 mm
Einwurföffnung Höhe × Breite: 125 × 190 mm

Papierkorb mit Ascher und Flammlöschkopf

Ausführung wie oben, Ascher jedoch mit selbstlöschendem Flammlöschkopf aus Aluminium statt Sieb und Sandfüllung. Der Löschkopf unterbricht die Sauerstoffzufuhr und erstickt die Flammen.

gesamt Höhe × ø: 630 × 250 mm
Löschkopf Höhe × ø: 60 × 240 mm
Einwurföffnung Höhe × Breite: 125 × 150 mm



Farbe	Papierkorb mit Ascher		Papierkorb mit Löschkopf	
	Bestell-Nr.	Preis	Bestell-Nr.	Preis
Schwarz	DPA 1701	105,-	DPA 1801	112,-
Metallic-Silber	DPA 1723	105,-	DPA 1823	112,-
Anthrazit	DPA 1758	105,-	DPA 1858	112,-



Wandascher

Einfache Befestigung an der Wand. Entnehmbare Auffangbehälter zur einfachen Entleerung, Volumen 4 Liter. Stahlblech, beschichtet oder Edelstahl
H × B × T: 450 × 310 × 107 mm

Sicherheitspapierkorb

Papierkorb mit Flammlöschkopf aus Aluminium für präventiven Brandschutz, unterbricht die Sauerstoffzufuhr und erstickt die Flammen. Aus Stahlblech mit hochwertiger Kunstharzbeschichtung wahlweise in Schwarz und Grau, 15-Liter-Ausführung auch in Metallic-Silber.

15 Liter Höhe × ø: 357 × 260 mm
30 Liter Höhe × ø: 492 × 315 mm
60 Liter Höhe × ø: 662 × 375 mm



Ausführung	Wandascher		Farbe	Papierkorb 15 Liter		Papierkorb 30 Liter		Papierkorb 60 Liter	
	Bestell-Nr.	Preis		Bestell-Nr.	Preis	Bestell-Nr.	Preis	Bestell-Nr.	Preis
Stahlblech	DWA 1	143,-	Schwarz	DSP 1501	43,-	DSP 3001	54,-	DSP 6001	90,-
Edelstahl	DWA 2	272,-	Grau	DSP 1510	43,-	DSP 3010	54,-	DSP 6010	90,-
			Metallic-Silber	DSP 1558	43,-				



Sicherheits-Tischascher

- in 2 Größen lieferbar
- aus Stahlblech, pulverbeschichtet, Unterteil in 4 Farben lieferbar, Kopfteil immer schwarz
- Ausführung auch komplett aus Edelstahl

ø × Höhe	90 × 40 mm		150 × 70 mm	
	Bestell-Nr.	Preis	Bestell-Nr.	Preis
weiß	* SIA 011	17,-	* SIA 021	19,-
rot	* SIA 012	17,-	* SIA 022	19,-
neusilber	* SIA 013	17,-	* SIA 023	19,-
graphit	* SIA 014	17,-	* SIA 024	19,-
Edelstahl	* SIA 015	27,-	* SIA 025	31,-

* Mindestbestellmenge 2 Stück



Sicherheits-Wandascher

- feuerhemmende Konstruktion in 2 Größen
- aus Stahlblech, pulverbeschichtet, Unterteil in 4 Farben lieferbar, Kopfteil immer schwarz
- Ausführung auch komplett aus Edelstahl
- zu 180° kippbar, daher leichte Entleerung
- große Ausführung auch mit Zylinderschloss zum Schutz gegen unbefugtes Öffnen und Vandalismus
- Regenschutzdach aus Edelstahl als Zubehör

ø × Höhe	90 × 100 mm		150 × 145 mm		abschließbar	
	Best.-Nr.	Preis	Best.-Nr.	Preis	Best.-Nr.	Preis
weiß	* SIA 031	30,-	SIA 041	36,-	SIA 051	64,-
rot	* SIA 032	30,-	SIA 042	36,-	SIA 052	64,-
neusilber	* SIA 033	30,-	SIA 043	36,-	SIA 053	64,-
graphit	* SIA 034	30,-	SIA 044	36,-	SIA 054	64,-
Edelstahl	SIA 035	57,-	SIA 045	62,-	SIA 055	85,-

Regenschutzdach aus Edelstahl

SIA 099 31,-

* Mindestbestellmenge 2 Stück



Sicherheits-Kombiascher

- feuerhemmende Konstruktion in 3 Ausführungen, für Wandmontage, als Bodenascher oder mit Standfuß
- aus Stahlblech, pulverbeschichtet, Unterteil in 4 Farben lieferbar, Kopfteil immer schwarz
- große Einwurföffnung, Müllabteil mit 10 Liter Inhalt
- auch komplett aus Edelstahl
- Regenschutzdach aus Edelstahl als Zubehör

ø × Höhe	Wand 180 × 410 mm		Boden 180 × 410 mm		Standfuß 180 × 825 mm	
	Best.-Nr.	Preis	Best.-Nr.	Preis	Best.-Nr.	Preis
weiß	SIA 061	70,-	SIA 071	66,-	SIA 081	126,-
rot	SIA 062	70,-	SIA 072	66,-	SIA 082	126,-
neusilber	SIA 063	70,-	SIA 073	66,-	SIA 083	126,-
graphit	SIA 064	70,-	SIA 074	66,-	SIA 084	126,-
Edelstahl	SIA 065	153,-			SIA 085	210,-

Regenschutzdach aus Edelstahl

SIA 099 31,-

14 Wand- und Standaschenbecher

für innen und außen



Wandascher H × B × T: 410 × 180 × 150 mm
mit Standfuß H × B × T: 1100 × 310 × 310 mm

Standascher und Kombi-Ascher

- attraktive Standsäule aus verzinktem Stahlblech, pulverbeschichtet in 5 Farben
- optional auch komplett aus Edelstahl
- Kombi-Ascher mit zusätzlichem Abfallfach mit selbstschließender Einwurflappe
- getrennte, einzeln zu entleerende Inneneinsätze
- Lieferung mit Doppelbartschloss und 1 Schlüssel, Bodenplatte, Montagmaterial und Pictogramm-Aufkleber

H × B × T: 1150 × 180 × 150 mm



	Standascher		Kombi-Ascher	
	Bestell-Nr.	Preis	Bestell-Nr.	Preis
RAL 3000, Feuerrot	STA 01	247,-	KOA 11	263,-
RAL 5010, Enzianblau	STA 02	247,-	KOA 12	263,-
RAL 6005, Moosgrün	STA 03	247,-	KOA 13	263,-
RAL 7021, Anthrazit	STA 04	247,-	KOA 14	263,-
Silber	STA 05	247,-	KOA 15	263,-
aus Edelstahl	STA 06	296,-	KOA 16	365,-

Wandascher und Kombi-Ascher

- aus verzinktem Stahlblech, pulverbeschichtet
- Einwurflappe aus poliertem Edelstahl
- wahlweise in 5 Farben lieferbar
- optional auch komplett aus Edelstahl
- Kombi-Ascher mit zusätzlichem Abfallfach
- Lieferung mit Schloss und 1 Schlüssel, Wandhalterung und Montagmaterial, Pictogramm-Aufkleber

Ascher H × B × T: 300 × 230 × 60 mm
Kombi-Ascher H × B × T: 540 × 300 × 140 mm

	Wandascher		Kombi-Ascher	
	Bestell-Nr.	Preis	Bestell-Nr.	Preis
RAL 1015, Elfenbein	WDA 01	71,-	KOA 01	124,-
RAL 5010, Enzianblau	WDA 02	71,-	KOA 02	124,-
RAL 6005, Moosgrün	WDA 03	71,-	KOA 03	124,-
RAL 7021, Anthrazit	WDA 04	71,-	KOA 04	124,-
Silber	WDA 05	71,-	KOA 05	124,-
aus Edelstahl	WDA 06	138,-	KOA 06	264,-
Standrohr für Kombi-Ascher, RAL 7021, Anthrazit			KOA 99	39,-

Großvolumiger Wandascher

- aus verzinktem Stahlblech, pulverbeschichtet
- mit Schutzdach, zur Entleerung nach vorn aufklappbar
- wahlweise in 5 Farben lieferbar
- optional auch komplett aus Edelstahl
- wahlweise mit Standfuß, schwarz bzw. aus Edelstahl

	Wandascher		mit Standfuß	
	Bestell-Nr.	Preis	Bestell-Nr.	Preis
RAL 3000, Feuerrot	WDA 11	87,-	WSA 01	181,-
RAL 5010, Enzianblau	WDA 12	87,-	WSA 02	181,-
RAL 6005, Moosgrün	WDA 13	87,-	WSA 03	181,-
RAL 7021, Anthrazit	WDA 14	87,-	WSA 04	181,-
Silber	WDA 15	87,-	WSA 05	181,-
aus Edelstahl	WDA 16	156,-	WSA 06	303,-

Ascher und Abfallbehälter 14

für Wand- und Pfostenbefestigung

Rundascher und Halbrundascher

mit und ohne Dach
aus Stahlblech, feuerverzinkt
nach DIN EN ISO 1461,
zusätzlich pulverbeschichtet in
DB 703 anthrazit-eisenglimmer,
oder komplett in Edelstahl ausgeführt.

Mit Befestigungspfosten
Länge 1500 mm, ø 60 mm oder für
Wandmontage inkl. Befestigungsmaterial.

Dreikantschlüssel und 1 Aufkleber für
Ascher gehören zum Lieferumfang.

ø 200 mm, Höhe 135 mm
Inhalt 4/2 Liter
Gewicht ca. 2,3/2 kg



Aufkleber für Ascher

Klarsicht/weiß Bestell-Nr. M 1494 Preis **1,-**
Klarsicht/schwarz Bestell-Nr. M 1495 Preis **1,-**


Ascher in 2 Bauformen	inkl. Befestigungspfosten				für Wandmontage			
	ohne Dach		mit Dach		ohne Dach		mit Dach	
Rundascher aus Edelstahl verzinkt und pulverbeschichtet	M 1430	268,-	MD 1430	297,-	M 1431	147,-	MD 1431	176,-
	M 1432	186,-	MD 1432	210,-	M 1433	123,-	MD 1433	147,-
Halbrundascher aus Edelstahl verzinkt und pulverbeschichtet	M 1434	280,-	MD 1434	296,-	M 1435	159,-	MD 1435	175,-
	M 1436	185,-	MD 1436	207,-	M 1437	122,-	MD 1437	143,-

Abfallbehälter, halbrund

wahlweise geschlossen oder gelocht
feuerverzinkt nach DIN EN ISO 1461,
auf Wunsch zusätzlich
pulverbeschichtet in 7 Farben.

für Wandmontage,
inkl. Befestigungsmaterial
und Dreikantschlüssel.


Breite × Tiefe × Höhe:
330 × 230 × 340 mm
Inhalt 20 Liter
Gewicht ca. 4 kg



Aufkleber „Saubermännchen“

Klarsicht/weiß Bestell-Nr. M 1492 Preis **2,50**
Klarsicht/schwarz Bestell-Nr. M 1493 Preis **2,50**

Abfallbehälter für Wandmontage	geschlossen		gelocht	
	Bestell-Nr.	Preis	Bestell-Nr.	Preis
feuerverzinkt	M 1484	76,-	M 1486	79,-
feuerverzinkt und pulverbeschichtet	M 1485	103,-	M 1487	103,-



14 Abfallbehälter aus Stahlblech

feuerverzinkt oder pulverbeschichtet

Abfallbehälter mit Dach

zur Wand- und Pfostenbefestigung
Einfache, sichere Entleerung
durch Entriegeln und Schwenken
des Behälters. Der Dreikantschlüssel
aus Metall gehört zum Lieferumfang.

Wahlweise zusätzlich pulverbeschichtet
in 7 Farben.

Gesamthöhe 685 mm
Behältermaße Höhe × Breite × Tiefe:
525 × 310 × 310 mm



Inhalt 50 Liter

Pfosten zur Bodenbefestigung

vorgesehen zum Einbetonieren,
Länge 1500 × ø 60 mm,
inkl. Befestigungs-Band

Bestell-Nr. M 1500
€ 55,-

Montage-Set

zur Wandmontage

Bestell-Nr. M 1590
€ 6,-

Abfallbehälter

komplett feuerverzinkt

Bestell-Nr. MFV 4940
€ 177,-

Abfallbehälter


Dach zusätzlich beschichtet

Bestell-Nr. MPV 4940
€ 219,-


Abfallbehälter

komplett zusätzlich beschichtet

Bestell-Nr. MPB 4940
€ 215,-



mit abgerundetem Dach in
Haubenform als Schutz
vor Vandalismus!

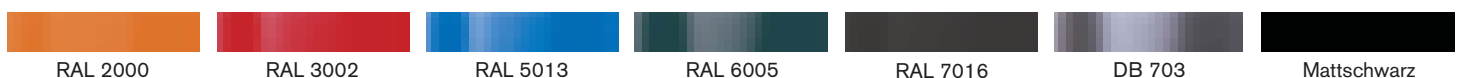


Inhalt 40 Liter

Abfallbehälter mit Dach

zur Wand- oder Bodenbefestigung,
Ausführung zum Einbetonieren auf Anfrage!
Einfache, sichere Entleerung durch Entriegeln und Schwenken
des Behälters. Der Dreikantschlüssel gehört zum Lieferumfang.
Gesamthöhe Ausführung Wand / Boden: 570 / 850 mm
Behältermaße Höhe × Breite × Tiefe: 440 × 310 × 310 mm
mit abgerundetem Dach in Haubenform

Ausführung	für Wandmontage		für Bodenmontage	
	verzinkt	beschichtet	verzinkt	beschichtet
Abfallbehälter mit abgerundetem Dach in Haubenform	MFV 8350 313,-	MPB 8350 357,-	MFV 8330 313,-	MPB 8330 358,-





Sammel- und Müllbehälter nach EN 840


- zur Restabfallentsorgung oder Wertstoffsammlung
- aus Niederdruck-Polyethylen (PE), langlebig, UV-beständig und resistent gegen chemische und biologische Einflüsse
 - glatte Oberflächen verhindern Anhaftungen von Abfall
 - der Deckel ist vollständig umklappbar
 - passend für alle marktüblichen Schüttungen
 - Verstärkung des Radkastens und der Achslagerung bei 120-Liter- und 240-Liter-Ausführung
 - gummibereifte Räder, ø 200 mm



Bitte geben Sie bei Ihrer Bestellung stets die gewünschte Farbe an!
60-Liter-Behälter sind nur in Grün, Blau, Rot, Gelb oder Anthrazit erhältlich!



Sammel- und Müllbehälter				Standard		mit Klemmring		mit Papiereinwurf		mit Flascheneinwurf	
Inhalt Liter	Außenmaße mm			Bestell-Nr.	Preis	Bestell-Nr.	Preis	Bestell-Nr.	Preis	Bestell-Nr.	Preis
	Breite	Tiefe	Höhe								
60	450	515	930	TL 60	65,-	---	---	---	---	---	---
80	450	515	930	TL 80	65,-	TLR 8	87,-	---	---	---	---
120	505	555	945	TL 12	70,-	TLR 12	92,-	TLP 12	93,-	TLF 12	98,-
240	580	740	1100	TL 24	110,-	TLR 24	133,-	TLP 24	129,-	TLF 24	139,-



Fassungsvermögen 660 Liter
mit Klappdeckel
H x B x T: 1235 x 1360 x 765 mm
Bestell-Nr. TLK 660
€ 382,-



Fassungsvermögen 1100 Liter
Schiebedeckel mit Kindersicherung
H x B x T: 1450 x 1365 x 1060 mm
Bestell-Nr. TLK 1100
€ 562,-



verzinkt, mit 1100 Litern Inhalt
H x B x T: 1430 x 1360 x 1030 mm
Bestell-Nr. TLS 1100
€ 765,-

Großbehälter nach EN 840

mit 660 Liter oder 1100 Liter Inhalt
Aus Niederdruck-Polyethylen, dauerhaft UV-stabilisiert und äußerst frost-, hitze- und chemikalienbeständig. Passend für alle normgerechten Schüttvorrichtungen. Vollgummibereifte Schwerlastenrollen, an einer Stirnseite in Fahrtrichtung arretierbar, Gabeln kugelgelagert, montagefreundliche Schraubbefestigung



Feuerverzinkte Großbehälter nach EN 840

mit 1100 Litern Inhalt
inkl. DIN-Aufnahmezapfen, vollgummibereifte Schwerlastenrollen mit verzinkten Stahlfelgen, mit zentraler Feststellvorrichtung, auf beide Räder der Vorderseite wirkend, durch Fußhebel zu betätigen. 2"- Wasserablaufstutzen für problemlose Reinigung des Behälters. Leichtgängiger, federentlasteter Schiebedeckel mit Kindersicherung, in verschiedenen Positionen arretierbar.



Organisation und Ordnung im Betrieb

Die organisierte Ordnung ist eine der wichtigsten Voraussetzungen für den reibungslosen Arbeitsablauf in jedem Betrieb. Dabei gilt es, den zur Verfügung stehenden Raum optimal auszunutzen und die Mitarbeiter bei Ihren täglichen Aufgaben maximal zu unterstützen. An eine gute Betriebs-einrichtung müssen somit folgende Anforderungen gestellt werden:

- Ordnung schaffen
- Platz sparen
- Funktionalität gewährleisten

In dem folgenden Kapitel finden Sie die passenden Produkte, um Ihre Betriebseinrichtung entsprechend dieser Anforderungen zu gestalten.

Angefangen von der optimalen Ausstattung der Arbeitsplätze über die übersichtliche Lagerung von Werkzeug und Material bis zur funktionalen Gestaltung der Sozialräume zeigen wir Ihnen viele Lösungsmöglichkeiten.

Gerne helfen wir Ihnen bei der passenden Auswahl für Ihren individuellen Bedarf. Das Ziel dabei ist immer, Ihren Betrieb kostengünstig, optimal und für zukünftige Anforderungen flexibel einzurichten.

Betrieb

15 Arbeitsstühle

Hocker und Stehhilfen	380
Arbeitsstühle	384

16 Stehpulte

leichte Stehpulte	391
Stehpulte Top-Serie	394
Stehpulte extrabreit	396

17 Arbeitstische u. Werkbänke

Fahrbare Werkbänke	398
Arbeitstische	408
Standard-Werkbänke	410
System-Arbeitsplätze	416

18 Werkstattzubehör

Schraubstöcke	418
Bodenmatten	419
Sichttafeln	422
RasterPlan System	426

19 Werkzeug-/ Materialschränke

Werkstattwagen	436
Schubladenschränke	438
Flügeltürschränke	464
Schiebetürschränke	476

20 Packen und Wiegen

Packtische	480
Waagen	484

21 Leitern / Gerüste

Leitern	486
Gerüste / Arbeitsbühnen	501

22 Betrieb und Sicherheit

Spiegel u Rammschutz	244
Trennwandsysteme	506

23 Sozialraumeinrichtungen

Tische und Stühle	508
Kleiderschränke	516
Fächerschränke	558
Garderobenablagen	564
Erste Hilfe	570

15 Universalhocker für leichteres Arbeiten



37-UH2

37-UH4

37-UH6

bis 120 kg




Sondermodell

mit Ablageschale und
2-teiligem Werkzeugeinsatz
Sitz aus PU-Schaum
Tellerfuß mit feststellbaren Rollen
Höhenverstellung mittels Gasfeder
nach DIN 68877
Verstellbereich 420 - 545 mm

Bestell-Nr. 37-UHW

€ **162,-**



37-KN6

37-KN5

37-KN1

bis 120 kg

Universal-Hocker

- Höhenverstellung durch umlaufende Ringauslösung unter der Sitzfläche mittels Gasfeder nach DIN 68877
- Sitzfläche aus Buchenschichtholz, natur lackiert
Polyurethanschaum oder Stoffpolster, schwarz
- Fußkreuz aus Kunststoff, wahlweise mit Gleitern oder lastabhängig gebremsten weichen Rollen

mey
GmbH
CHAIR SYSTEMS

Ausführung	Verstellbereich ca.	Bestell-Nr.	Preis
Buche, mit Gleitern	390 - 520 mm	37-UH1	82,-
Buche, mit Rollen	420 - 550 mm	37-UH2	92,-
PU-Schaum, mit Gleitern	400 - 530 mm	37-UH3	91,-
PU-Schaum, mit Rollen	425 - 555 mm	37-UH4	99,-
Stoffpolster, mit Gleitern	450 - 580 mm	37-UH5	95,-
Stoffpolster, mit Rollen	470 - 600 mm	37-UH6	107,-

5 Jahre Garantie auf alle Metallteile

Ausführung	Verstellbereich ca.	Bestell-Nr.	Preis
Buche, mit Gleitern	440 - 630 mm	37-KN1	120,-
Buche, mit Rollen	485 - 605 mm	37-KN2	135,-
PU-Schaum, mit Gleitern	440 - 630 mm	37-KN3	133,-
PU-Schaum, mit Rollen	500 - 620 mm	37-KN4	149,-
Stoffpolster, mit Gleitern	490 - 680 mm	37-KN5	128,-
Stoffpolster, mit Rollen	530 - 650 mm	37-KN6	143,-

Hocker mit Keilnuthöhenverstellung

- mechanische Höhenverstellung mittels Keilnut
- Sitz wahlweise aus schwarzem Polyurethanschaum, schwarzem Stoffpolster oder Buchenschichtholz, natur lackiert
- Stahlfußkreuz, mit Epoxidharz beschichtet in RAL 9005, Schwarz wahlweise mit Bodengleitern oder Rollen

ErgoPlus Stehhilfen 15

ergonomische Funktion im modernen Design



Zusammenklappbar

ErgoPlus® Stehhilfe

ErgoPlus Stehhilfen kommen der Gesundheit und damit auch der Leistungsfähigkeit und Produktivität Ihrer Mitarbeiter zugute. Besonders bei stehenden Tätigkeiten werden Beine, Rückenmuskulatur und Wirbelsäule entlastet. Höhenverstellbarkeit 550 bis 900 mm.

Polster / Bezug	Gestellfarbe			
	lichtgrau	tiefschwarz	verkehrsrot	alu Sonderfarbe
Buche Preis	KSHR 1413 142,-	KSHR 1415 142,-	KSHR 1414 142,-	KSHR 1401 142,-
Skai schwarz	KSHR 1013	KSHR 1015	KSHR 1014	KSHR 1001
Stoff dunkelgrau	KSHR 1113	KSHR 1115	KSHR 1114	KSHR 1101
Stoff dunkelblau gemustert	KSHR 1213	KSHR 1215	KSHR 1214	KSHR 1201
Stoff hellgrau gemustert	KSHR 1313	KSHR 1315	KSHR 1314	KSHR 1301
Preis	162,-	162,-	162,-	162,-

Atmungsaktive, strapazierfähige und dekorative Bezüge aus Skai oder Stoff. Sitz und Rückenlehne aus geformten, mehrfach verleimten Buchensperrholzplatten. Mehrlagige, luftzirkulationsfähige Schaumstoffpolsterung.



Holz, Buche

Skai schwarz

Stoff dunkelgrau

Stoff dunkelblau gemustert

Stoff hellgrau gemustert



Gleichmäßige Druckverteilung bei einer gesunden Wirbelsäule

Ungleichmäßige Druckverteilung bei einem Bandscheibenvorfall

ErgoPlus 3000 Stehhilfe

Die Stehhilfe ErgoPlus 3000 verbindet modernes Design mit ergonomischer Funktion für den Menschen am Arbeitsplatz. Sitz und Rückenlehne sind mittels ergonomisch geformter Kunststoff-Drehräder stufenlos auf jede beliebige Höhe einstellbar. Gestellfüße, jeweils mit Nivellierschraube ausgestattet, sorgen für stabile Aufstellung der Stehhilfe. Höhenverstellbarkeit 600 bis 900 mm.

Polster / Bezug	Gestellfarbe	
	graualuminium	tiefschwarz
Skai schwarz	KSH 3020	KSH 3015
Stoff hellgrau	KSH 3120	KSH 3115
Stoff blau	KSH 3220	KSH 3215
Stoff beige / braun	KSH 3420	KSH 3415
Bezug Techno	KSH 3320	KSH 3315
Preis	185,-	185,-
Fußauflage, schwarz	KFA	
Preis	28,-	



Skai schwarz

Stoff blau



Stoff beige / braun


Stoff hellgrau

Bezug Techno

Bequemer Komfortsitz und große Rückenlehne. Höhenverstellung Sitz und Rückenlehne von 600 - 900 mm. Atmungsaktive und strapazierfähige Bezüge. Mehrlagige, luftzirkulationsfähige Schaumstoffpolsterung.

15 Stehhilfen

entlasten Wirbelsäule und Muskulatur



mey
GmbH
CHAIR SYSTEMS

Stehhilfen Serie AF6

- Sitz wahlweise PU-Schaum, schwarz, Kunstleder, schwarz oder Stoff, anthrazit
- Sitz schwenkbar um 70° mit Rückstell-Automatik
- stufenlose Höhen- und Neigungsverstellung des Sitzes
- stabiles Stahlrohrgestell, schwarz, RAL 9005, mit Bodengleitern
- mit kleinen Rollen für einfachen Transport

Ausführung	Verstellbereich ca.	Bestell-Nr.	Preis
PU-Schaum, schwarz	610 - 860 mm	37-SH10	179,-
Kunstleder, schwarz	610 - 860 mm	37-SH11	173,-
Stoff, anthrazit	610 - 860 mm	37-SH12	173,-

5 Jahre Garantie auf alle Metallteile



Stehhilfen Serie AF5

- Sitz wahlweise aus PU-Schaum, schwarz, in verschiedenen Formen oder Kunstleder gepolstert, schwarz,
- Sitz nicht drehbar
- Höhenverstellung mittels Gasfeder
- Fuß aus Rundrohr, Epoxyharz beschichtet, schwarz, RAL 9005 mit Bodengleitern

Ausführung	Verstellbereich ca.	Bestell-Nr.	Preis
PU-Schaum, gerippt	670 - 900 mm	37-SH20	229,-
PU-Schaum, Sitzfläche	660 - 900 mm	37-SH21	239,-
Kunstleder, schwarz	670 - 910 mm	37-SH22	228,-

5 Jahre Garantie auf alle Metallteile

Stehhilfen Serie AF-SR

- Sitz und Rücken wahlweise Kunstleder, gepolstert, schwarz oder schwarz-blau, oder Stoff gepolstert schwarz
- Sitz mechanisch höhenverstellbar mittels Handrad
- Rücken pendelnd gelagert, auch ohne Rücken lieferbar
- Gestellfarbe schwarz
- platzsparend zusammenklappbar
- wahlweise mit Fußablage als Zubehör

Ausführung	Verstellbereich ca.	Bestell-Nr.	Preis
Kunstleder, schwarz	540 - 900 mm	37-SH2	164,-
Kunstleder, schwarz-blau	540 - 900 mm	37-SH7	179,-
Stoff, schwarz	540 - 900 mm	37-SH1	164,-

5 Jahre Garantie auf alle Metallteile




Stehhilfen Serie AF0 und AF2

- Sitz aus PU-Schaum, wahlweise mit kleinem Rücken oder Griffloch
- Sitzneigeverstellung, Höhenverstellung mittels Gasfeder
- Stahlfußkreuz aus Rechteckrohr mit Bodengleitern
- Serie AF2 alternativ mit Aluminiumfußkreuz mit Bodengleitern

Ausführung	Verstellbereich ca.	Bestell-Nr.	Preis
Stahlfuß, kleiner Rücken	610 - 895 mm	37-SH3	164,-
Stahlfuß, Griffloch	610 - 880 mm	37-SH4	160,-
Aluminiumfuß, kl. Rücken	620 - 880 mm	37-SH5	239,-
Aluminiumfuß, Griffloch	620 - 880 mm	37-SH6	239,-

5 Jahre Garantie auf alle Metallteile





TOH 01

TOH 02

ab
€ **69,-**

Ergonomische Arbeitshocker mit Aufstieghilfe

Sitz aus naturlackiertem Buchenschichtholz oder aus schwarzem Polyurethanschaum, ø 320 mm, stufenlos höhenverstellbar. Fußkreuz aus schwarzem Kunststoff mit feststehenden Bodengleitern, Fußring aus schwarzem Kunststoff, max. Belastung 110 kg.

Ausführung	Verstellbereich	Bestell-Nr.	Preis
Buche, mit Gleitern	560 - 810 mm	TOH 03	89,-
PU-Schaum, mit Gleitern	600 - 850 mm	TOH 04	95,-

Ergonomische Arbeitshocker

Sitz aus naturlackiertem Buchenschichtholz oder aus schwarzem Polyurethanschaum, ø 320 mm, stufenlos höhenverstellbar. Fußkreuz aus schwarzem Kunststoff mit Doppelaufrollen für harte Böden, max. Belastung 110 kg.

Ausführung	Verstellbereich	Bestell-Nr.	Preis
Buchenschichtholz, mit Rollen	360 - 490 mm	TOH 01	69,-
PU-Schaum, mit Rollen	400 - 530 mm	TOH 02	79,-



TOH 03

TOH 04

TAUROSIT
ERGONOMISCHE SITZMÖBEL



TOS 01

TOS 02

ab
€ **99,-**

Ergonomische Hochstühle mit Fußring

Sitz aus naturlackiertem Buchenschichtholz oder aus schwarzem Polyurethanschaum, stufenlos höhenverstellbar. Rückenlehne höhenverstellbar, Buche-Ausführung mit Stütze aus verchromtem Stahl, PU-Ausführung mit Stütze aus Kunststoff mit Permanentkontakt, Fußkreuz aus schwarzem Kunststoff mit feststehenden Bodengleitern, Fußring aus Kunststoff als Aufstieghilfe, max. Belastung 110 kg.

Ausführung	Verstellbereich	Bestell-Nr.	Preis
Buche, mit Gleitern	600 - 860 mm	TOS 03	119,-
PU-Schaum, mit Gleitern	640 - 900 mm	TOS 04	159,-

Ergonomische Arbeitsstühle

Sitz aus naturlackiertem Buchenschichtholz oder aus schwarzem Polyurethanschaum, stufenlos höhenverstellbar. Rückenlehne höhenverstellbar, Buche-Ausführung mit Stütze aus verchromtem Stahl, PU-Ausführung mit Stütze aus Kunststoff mit Permanentkontakt, Fußkreuz aus schwarzem Kunststoff mit Doppelaufrollen für harte Böden, max. Belastung 110 kg.

Ausführung	Verstellbereich	Bestell-Nr.	Preis
Buchenschichtholz, mit Rollen	390 - 520 mm	TOS 01	99,-
PU-Schaum, mit Rollen	430 - 560 mm	TOS 02	139,-



TOS 03

TOS 04

15 Komfort-Arbeitsstühle

höhenverstellbar über Gasdruckfeder



Höhe
42 - 55 cm

Ein solider Stuhl:
Sitz und Rückenlehne aus schichtverleimtem Buchenholz, naturfarben lackiert. Rückenlehne mit Neigungs-Verstellung. Mit 5 Sicherheitsdoppelrollen
Bestell-Nr. ASB 20
€ 125,-

auf Wunsch ohne Rollen, dafür mit Gleitern - wie bei dem Hocker abgebildet

TAUROTRADE®
BETRIEBSEINRICHTUNGEN

Hocker
Höhen-Verstellbereich 59-84 cm

Mit Buchenrunde, 36 cm ø

Bestell-Nr. ASB 10

€ 119,-

Mit Sitzpolsterung in Kunstleder

Bestell-Nr. ASK 10

€ 115,-



Höhe
59 - 84 cm

Bei dieser Serie bestehen Sitze und Lehnen aus besonders pflegeleichten und strapazierfähigen PU-Formteilen. Die Rückenlehnen sind in Höhe und Tiefe stufenlos verstellbar. Stabile Fußkreuze aus schlagfestem Kunststoff geben Sicherheit!



Höhe
42 - 55 cm



Höhe
59 - 84 cm



Rückenlehne mit Neigungs-Verstellung

Höhe
59 - 84 cm

Fahrbarer Arbeitsstuhl
mit 5 Sicherheits-Doppelrollen, Sitzbreite 46 cm, Sitztiefe 42 cm, Lehnenhöhe 30 cm

Hoher Arbeitsstuhl mit Fußgleitern
und verchromtem Fußring, Sitzbreite 46 cm, Sitztiefe 42 cm, Lehnenhöhe 30 cm

Hoher Arbeitsstuhl mit Fußgleitern
verchromtem Fußring, Fußkreuz mit Gleitern, Sitzbreite 44 cm, Sitztiefe 42 cm, Lehnenhöhe 32 cm

384 Bestell-Nr. ASB 30 € 129,-

Bestell-Nr. ASB 40 € 175,-

Bestell-Nr. ASB 50 € 269,-

Arbeitsdrehstühle mit Gasfeder-Höhenverstellung

Ausführung mit Sitzneigeverstellung

- Sitz- und Rückenfläche aus Buchenschichtholz
- Rücken pendelnd gelagert, höhen- und neigungsverstellbar
- Fußkreuz aus Kunststoff, wahlweise mit Gleitern oder Rollen
- Höhenverstellung mittels Gasfeder nach DIN 68877
- Hochstühle sind aus Sicherheitsgründen nur mit Gleitern lieferbar

37-AS11



37-AS14

37-AS12

Ausführung	Verstellbereich	Best.-Nr.	Preis
mit Gleitern	460 - 600 mm	37-AS11	152,-
mit Rollen	480 - 620 mm	37-AS12	156,-
mit Gleitern u. Fußstütze	590 - 840 mm	37-AS14	283,-

5 Jahre Garantie auf alle Metallteile

mey
GmbH
CHAIR SYSTEMS



37-AS2

37-AS4

37-AS8

Arbeitsdrehstühle mit Gasfeder-Höhenverstellung

Ausführung ohne Sitzneigeverstellung

- Sitz- und Rückenfläche aus Buchenschichtholz oder Polyurethanschaum
- Rücken pendelnd gelagert, höhen- und tiefenverstellbar
- Stahlfußkreuz aus Rechteckrohr, wahlweise mit Gleitern oder Rollen
- Höhenverstellung mit Gasfeder nach DIN 68877
- Hochstühle sind aus Sicherheitsgründen nur mit Gleitern lieferbar

Ausführung	Verstellbereich	Best.-Nr.	Preis
Buche, mit Gleitern	410 - 550 mm	37-AS1	152,-
Buche, mit Rollen	450 - 590 mm	37-AS2	171,-
PU-Schaum, mit Gleitern	430 - 570 mm	37-AS3	188,-
PU-Schaum, mit Rollen	460 - 600 mm	37-AS4	215,-
Buche, mit Fußstütze	520 - 770 mm	37-AS6	247,-
PU-Schaum, mit Fußstütze	530 - 780 mm	37-AS8	284,-

5 Jahre Garantie auf alle Metallteile

15 Komfort-Arbeitsdrehstühle und Komfort-Stehhilfen



37-KAS 5

37-KAS 4

Komfort-Arbeitsdrehstühle

- Sitz und Rücken aus Polyurethanschaum
- Rückenlehne pendelnd gelagert
- Sitz und Rücken höhen- und neigungsverstellbar
- Sitz B × T: 440 × 420 mm
- Rücken B × H: 400 × 320 mm
- Höhenverstellung mittels Gasfeder
- Formschönes Stahlfußkreuz aus Rundrohr wahlweise mit Bodengleitern oder Rollen
- Hochstühle sind aus Sicherheitsgründen nur mit Gleitern lieferbar

Ausführung	Verstellbereich ca.	Bestell-Nr.	Preis
Arbeitsstuhl mit Gleitern	425 - 565 mm	37-KAS 5	259,-
Arbeitsstuhl mit Rollen	485 - 625 mm	37-KAS 4	275,-
Hochstuhl mit Aufstieghilfe	535 - 785 mm	37-KAS 1	311,-
Hochstuhl mit Fußstütze	535 - 785 mm	37-KAS 2	315,-
Hochstuhl mit Fußring	535 - 785 mm	37-KAS 3	330,-



37-KAS 3

37-KAS 2

37-KAS 1

5 Jahre Garantie auf alle Metallteile



37-KSH 1

37-KSH 2

mey GmbH
CHAIR SYSTEMS

Komfort-Stehhilfen

- Sitz aus Polyurethanschaum
- Sitzfläche 366 × 333 mm bei Ausführung mit geradem Sitz
Sitzfläche 356 × 318 mm bei Ausführung mit Stütze
- Höhenverstellung mittels Gasfeder
- Formschönes Stahlfußkreuz aus Rundrohr
- Mit Bodengleitern

Ausführung	Verstellbereich ca.	Bestell-Nr.	Preis
Sitz gerade	590 - 875 mm	37-KSH 1	198,-
Sitz mit Stütze	590 - 875 mm	37-KSH 2	198,-

5 Jahre Garantie auf alle Metallteile



Komfort-Arbeitsstuhl mit Permanentkontakt

- Sitz und Rücken Polyurethanschaum, schwarz
- Sitz B × T: 450 × 450 mm
- Rücken B × H: 380 × 400 mm
- Sitz mit Synchronmechanik im Verhältnis 1:2,5
- Rücken höhenverstellbar mit Rastmechanik
- Rückenneigung zusätzlich mit Permanentkontakt
- Höhenverstellung mittels Gasfeder nach DIN 68877
- Stahlfußkreuz aus Rundrohr, RAL 9005 mit Bodengleitern oder weichen Rollen, lastabhängig gebremst
- Hochstühle aus Sicherheitsgründen nur mit Gleitern lieferbar

Ausführung	Verstellbereich ca.	Bestell-Nr.	Preis
mit Gleitern mit Rollen	500 - 640 mm	37-KA1	339,-
	490 - 620 mm	37-KA2	359,-
mit Gleitern u. Fußstütze mit Gleitern u. Fußring	630 - 880 mm	37-KA4	437,-
	630 - 880 mm	37-KA5	464,-

Externe Fußstützen

- Bewegliche Fußplatte aus Kunststoff, rutschfest
- Höhenverstellung mittels Gasfeder
- Auslösung durch Knopfdruck
- In der Neigung verstellbar

Verstellbereich ca.	Neigung	Bestell-Nr.	Preis
110 - 320 mm	0° - 30°	* 37-EFS	155,-
110 - 320 mm	0° - 30°	37-XFS 1	155,-
110 - 220 mm	4° - 19°	37-XFS 2	118,-

5 Jahre Garantie auf alle Metallteile



5 Jahre Garantie auf alle Metallteile

mey
CHAIR SYSTEMS GmbH



Standard-Arbeitsstuhl mit Gasfederhöhenverstellung

- Sitz aus weichem Polyurethanschaum, schwarz
- Fußkreuz aus Kunststoff, schwarz wahlweise mit Gleitern oder Rollen
- Rückenlehne pendelnd gelagert
- Verstellungen für Sitzhöhe, Sitzneige und Rückenneige
- Höhenverstellung mittels Gasfeder nach DIN 68877
- Hochstühle aus Sicherheitsgründen nur mit Gleitern lieferbar

Ausführung	Verstellbereich ca.	Bestell-Nr.	Preis
mit Gleitern mit Rollen	490 - 630 mm	37-SA1	179,-
	510 - 650 mm	37-SA2	182,-
mit Gleitern u. Aufstieghilfe mit Gleitern u. Fußring	620 - 870 mm	37-SA4	226,-
	620 - 870 mm	37-SA5	233,-

5 Jahre Garantie auf alle Metallteile

15 Industrie-Drehstuhl

für alle Bereiche der Fertigung



Hochwertiger und wartungsfreier Industrie-Drehstuhl für alle Arbeitsbereiche in der Fertigung

- Fußkreuz: Kunststoff, glasfaserverstärkt oder Aluminium, poliert (gegen Mehrpreis)
- Fußring oder Fußring mit Platte: drehbar, stufenlos höhenverstellbar
- Sitz: robuster und widerstandsfähiger PU-Schaum, beständig gegen schwache Säuren und Laugen
- Ergonomie: Rückenlehne mit Griffloch, pendelnd gelagert, stufenlos höhen- und neigeverstellbar, entspricht DIN 68877


Komplett montiert – keine Montage!

Industrie-Drehstuhl

mit Fußring und Fußplatte, auf Gleitern verstellbar von 65 cm bis 80 cm

Bestell-Nr.: 130-9180

€ **545,-**



SITOWELL



Zubehör:

Mehrpreis für Alufußkreuz

Bestell-Nr.: 130-AFK

€ **46,-**

Industrie-Drehstuhl

auf Rollen für harte Böden verstellbar von 45 cm bis 65 cm

Bestell-Nr.: 130-9000

€ **268,-**

Industrie-Drehstuhl

mit Fußring, auf Rollen für harte Böden verstellbar von 45 cm bis 65 cm

Bestell-Nr.: 130-9100

€ **359,-**



XXL-Arbeitsdrehstühle

- Für starke Belastung bis 150 kg Körpergewicht bei 24-stündiger Nutzung
- Große Sitze und Rücken aus Polyurethanschaum
- Sitz B × T: 480 × 470 mm
- Rücken B × H: 430 × 420 mm
- Höhenverstellung mittels Gasfeder
- Formschönes Stahlfußkreuz aus Rundrohr wahlweise mit Bodengleitern oder Rollen
- Hochstühle sind aus Sicherheitsgründen nur mit Gleitern lieferbar



Ausführung	Verstellbereich	Bestell-Nr.	Preis
Arbeitsstuhl mit Gleitern	490 - 630 mm	37-XAS 5	449,-
Arbeitsstuhl mit Rollen	480 - 610 mm	37-XAS 4	458,-
Hochstuhl mit Aufstieghilfe	590 - 840 mm	37-XAS 1	578,-
Hochstuhl mit Fußstütze	590 - 840 mm	37-XAS 2	578,-
Hochstuhl mit Fußring	590 - 840 mm	37-XAS 3	589,-

5 Jahre Garantie auf alle Metallteile

XXL-Stehhilfen

- Für starke Belastung bis 200 kg Körpergewicht
- Sitz und Rücken aus Kunstleder, gepolstert, schwarz, stufenlos höhenverstellbar
- mechanische Höhenverstellung mittels Handrad
- Gestellfarbe schwarz, RAL 9005
- Griff und Transportrollen für leichten Standortwechsel
- platzsparend zusammenklappbar
- Klickmechanismus für leichte Montage und Demontage des Sitzes

Modell 1:

Rücken B × H: 400 × 270 mm
Sitz B × T: 460 × 320 mm

Modell 2:

Rücken B × H: 420 × 260 mm
Sitz B × T: 480 × 410 mm



Ausführung	Verstellbereich ca.	Bestell-Nr.	Preis
Modell 1	550 - 770 mm	37-XSH 1	264,-
Modell 1 mit Aufstieghilfe	550 - 770 mm	37-XSH 2	312,-
Modell 2	590 - 730 mm	37-XSH 3	289,-
Modell 2 mit Aufstieghilfe	590 - 730 mm	37-XSH 4	337,-

5 Jahre Garantie auf alle Metallteile

15 Stehhilfen und Stühle in ESD-Ausführung

ESD-Produkte

Diese ESD-Produkte sind mit leitfähigen Rollen oder Bodengleitern ausgestattet.

Leitfähige Oberflächen und Materialien bieten zuverlässigen Schutz vor unkontrollierter elektrostatischer Entladung am Arbeitsplatz. Zu Ihrer Sicherheit wird jedes Produkt individuell vor dem Versand auf seine Leitfähigkeit gemäß DIN EN 61340-5-1 gemessen und protokolliert. Dieses Protokoll wird dem Produkt beigelegt.

Die Arbeitsstühle sind auch in „heavy duty“-Ausführung mit einer Belastung bis 150 kg lieferbar!



37-ESH

bis 120 kg



37-EHR

Stehhilfe in ESD-Ausführung

- Sitz aus Polyurethanschaum, schwarz B x T: 356 x 318 mm
- Höhenverstellung mittels Gasfeder
- Stahlfußkreuz aus Rundrohr, schwarz RAL 9005, mit Bodengleitern

Hocker in ESD-Ausführung

- Sitz aus Polyurethanschaum, schwarz, ø 330 mm
- Höhenverstellung mittels Gasfeder
- Stahlfußkreuz aus Rundrohr, schwarz RAL 9005, mit Bodengleitern oder lastabhängig gebremsten Rollen



37-EAS6

Arbeitsdrehstuhl in ESD-Ausführung

- Sitz aus Polyurethanschaum, schwarz (PU) oder Stoff gepolstert, schwarz (ST),
- Sitz und Rücken höhen- und neigungsverstellbar
- Rücken pendelnd gelagert
- Höhenverstellung mittels Gasfeder
- mit Bodengleitern oder lastabhängig gebremsten Rollen



37-EHS1

bis 120 kg



37-EAS2

ESD-Hochstuhl-Ausführung

mit Fußstütze, aus Sicherheitsgründen nur mit Bodengleitern lieferbar


Ausführung	Verstellbereich	Bestell-Nr.	Preis
Hocker mit Bodengleitern	380 - 510 mm	37-EHB	169,-
Hocker mit Rollen	440 - 570 mm	37-EHR	179,-
Stehhilfe mit Bodengleitern	590 - 875 mm	37-ESH	259,-
Arbeitsstuhl, PU, mit Gleitern	425 - 565 mm	37-EAS1	351,-
Arbeitsstuhl, PU, mit Rollen	485 - 625 mm	37-EAS2	362,-
Arbeitsstuhl, ST, mit Gleitern	490 - 630 mm	37-EAS5	388,-
Arbeitsstuhl, ST, mit Rollen	510 - 650 mm	37-EAS6	399,-
Hochstuhl, mit Fußstütze	535 - 785 mm	37-EHS1	405,-

Arbeitsdrehstühle „heavy duty“ in ESD-Ausführung, wie nebenstehend beschrieben, aber für eine Belastung bis 150 kg (ohne Abb.)

Ausführung bis 150 kg	Verstellbereich	Bestell-Nr.	Preis
Arbeitsstuhl, PU, mit Gleitern	490 - 630 mm	37-XEAS1	528,-
Arbeitsstuhl, PU, mit Rollen	480 - 610 mm	37-XEAS2	539,-
Arbeitsstuhl, ST, mit Gleitern	510 - 650 mm	37-XEAS3	532,-
Arbeitsstuhl, ST, mit Rollen	510 - 640 mm	37-XEAS4	555,-
Hochstuhl, mit Fußstütze	590 - 840 mm	37-XEHS1	584,-

Werkstatt-Rollcontainer

mit Riffelgummimatte oder 18 mm Multiplexplatte



H: 675/690 mm
B: 490 mm
T: 600 mm




Gummimatte	WRC 20-1	269,-
Multiplexplatte	WRC 20-2	349,-

Gummimatte	WRC 21-1	379,-
Multiplexplatte	WRC 21-2	459,-


Gummimatte	WRC 24-1	439,-
Multiplexplatte	WRC 24-2	519,-

Werkstatt-Rollcontainer


mit 35 mm starker Multiplex-Arbeitsplatte
B x T: 550 x 650 mm,
optional mit Loch- oder Schlitzplatte



H: 790/1250 mm
B: 550 mm
T: 650 mm



TAUROTEC®
ARBEITSPLATZSYSTEME




ohne Aufbau	WRC 320-1	299,-
mit Lochplatte	WRC 320-2	359,-
mit Schlitzplatte	WRC 320-3	361,-


ohne Aufbau	WRC 321-1	409,-
mit Lochplatte	WRC 321-2	469,-
mit Schlitzplatte	WRC 321-3	471,-

ohne Aufbau	WRC 324-1	469,-
mit Lochplatte	WRC 324-2	529,-
mit Schlitzplatte	WRC 324-3	531,-

Werkstatt-Schreibpult



H: 1170 mm
B: 490 mm
T: 600 mm



Schubladen-Einteilungs-Set

2 Längsteiler und
6 Querteiler

Bestell-Nr. FW 695
€ **43,-**



16 Leichte Stehpulte

stationär oder fahrbar

Das praktische Stehpult für Versand, Lager und Werkstatt

Fest verschweißte Stahlrohr-Konstruktion mit Pultaufsatz aus Stahlblech, abschließbarer Pultdeckel aus Stahlblech, Sicherheitsschloss inkl. 2 Schlüssel. Untere Ablage aus Stahlblech mit Abrollrand. Als stationäre oder fahrbare Ausführung lieferbar!

Lackierung:
Umweltfreundliche Pulverbeschichtung
Gestell: RAL 5010, Enzianblau

Pultaufsatz und Ablage immer
in RAL 7035, Lichtgrau



fahrbare Ausführung mit Tastatur-Schublade


Bestell-Nr. SPLF 33

€ **519,-**

stationäre Ausführung:

Bestell-Nr. SPLS 33

€ **489,-**



stationär:

B × H × T: 546 × 1150 × 605 mm

Bestell-Nr. SPLS 01

€ **289,-**

fahrbar:

B × H × T: 546 × 1200 × 605 mm

Bestell-Nr. SPLF 01

€ **319,-**

Schlitzplatte

komplett mit Montagematerial

Bestell-Nr. SPLSP

€ **75,-**

Lochplatte

komplett mit Montagematerial

Bestell-Nr. SPLLP

€ **74,-**

Schubladen-Einteilungs-Set

mit 2 Längsteilern und 6 Querteilern

Bestell-Nr. FW 695

€ **43,-**

TAURODESK
STHPULTE



10
Jahre
Qualitätsgarantie



mit mittlerer Blechablage

stationär	SPLS 02	319,-
fahrbar	SPLF 02	349,-



mit Schublade

stationär	SPLS 10	409,-
fahrbar	SPLF 10	439,-



mit Schublade und mittlerer Ablage

stationär	SPLS 11	429,-
fahrbar	SPLF 11	459,-




**mit Einbauschränk
1 Tür**

Abdeckung Riffelgummimatte

stationär	SPLS 15	459,-
fahrbar	SPLF 15	489,-

Abdeckung Blechablage

stationär	SPLS 16	469,-
fahrbar	SPLF 16	499,-



**mit Einbauschränk
1 Tür und 1 Schublade**

Abdeckung Riffelgummimatte

stationär	SPLS 19	569,-
fahrbar	SPLF 19	599,-

Abdeckung Blechablage

stationär	SPLS 20	579,-
fahrbar	SPLF 20	609,-



**mit Einbauschränk
4 Schubladen**

Abdeckung Riffelgummimatte

stationär	SPLS 22	639,-
fahrbar	SPLF 22	669,-

Abdeckung Blechablage

stationär	SPLS 23	659,-
fahrbar	SPLF 23	689,-

Schubladen-Einteilungs-Set
mit 2 Längsteilern und 6 Querteilern

Bestell-Nr. FW 695
€ **43,-**

16 Stehpulte Top-Serie

praktisch, formschön, mobil

Massivholz und Stahl: praktisch und dekorativ

Pulte in aktuellem Design,
die durch Form und frische Farben
überzeugen. Nicht nur für den Einsatz
in Betrieb und Lager.

Stahlrohr-Konstruktion pulverbeschichtet
in RAL 5010, Enzianblau.

Der Klappdeckel aus Multiplexholz ist mit
einer Anschlagleiste für Schriftgut versehen.



Bestell-Nr. SPF 8

€ **629,-**



stationär:

Bestell-Nr. SP 7-15

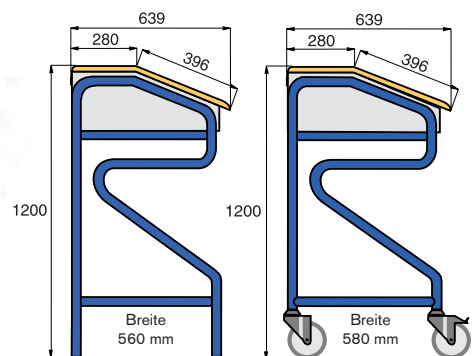
€ **589,-**

fahrbar:

Bestell-Nr. SPF 7-15

€ **659,-**

Sie werden an diesem großzügig
dimensionierten Pult gerne arbeiten.
Die waagerechte Fläche von
283 × 555 mm bietet ausreichend
Platz für Telefon und Rechner.




Die stationäre Ausführung ist mit
4 Kunststoffgleitern ausgestattet.
Die fahrbaren Pulte haben
4 Lenkrollen, 125 mm ø,
davon 2 mit Totalfeststellern.

TAURODESK
STHEHPULTE



10
Jahre
Qualitätsgarantie



stationär:


Bestell-Nr. SP 7

€ **379,-**

fahrbar:

Bestell-Nr. SPF 7

€ **449,-**



stationär:


Bestell-Nr. SP 8

€ **559,-**

fahrbar:

Bestell-Nr. SPF 8

€ **629,-**



stationär:

Bestell-Nr. SP 7-19

€ **699,-**

fahrbar:

Bestell-Nr. SPF 7-19

€ **769,-**



stationär:

Bestell-Nr. SP 7-22

€ **769,-**

fahrbar:

Bestell-Nr. SPF 7-22

€ **839,-**

Schubladen-Einteilungs-Set,
aus verzinktem Stahlblech bestehend aus
2 Längsteilern und 6 Querteilern

Bestell-Nr. FW 695

€ **43,-**

16 Stehpulte in Extra-Breite

praktisch, formschön, mobil



Bestell-Nr. SPZ 1

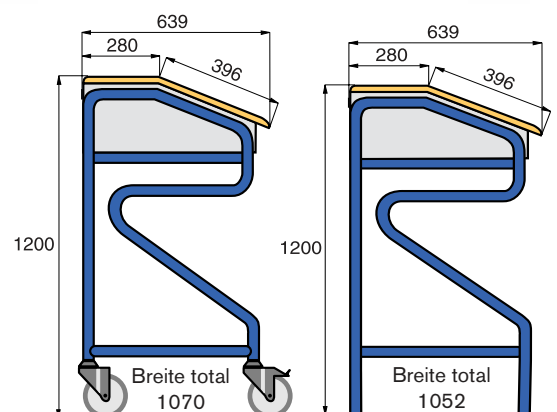
€ 489,-

Bestell-Nr. SPZ 1 F

€ 559,-

Stehpulte in Extra-Breite

Hergestellt in einer formschönen Stahlrohr-Konstruktion.
 Aufklappbare Pultdeckel aus Multiplexholz.
 Stahlrohr-Konstruktion pulverbeschichtet in RAL 5010, Enzianblau



TAURODESK
 STEHPULTE



10
 Jahre
 Qualitätsgarantie

Stehpulte in Extra-Breite 16


praktisch, formschön, mobil

stationär:

Bestell-Nr. SPZ 2
€ 629,-

fahrbar:

Bestell-Nr. SPZ 2 F
€ 699,-




stationär:

Bestell-Nr. SPZ 8
€ 759,-

fahrbar:

Bestell-Nr. SPZ 8 F
€ 829,-



stationär:

Bestell-Nr. SPZ 3-10
€ 599,-

fahrbar:

Bestell-Nr. SPZ 3-10 F
€ 669,-




stationär:

Bestell-Nr. SPZ 2-10
€ 739,-

fahrbar:

Bestell-Nr. SPZ 2-10 F
€ 809,-



**Mehrpreis
für untere Ablage aus Holz**

Bestell-Nr. SPZ-AH
€ 99,-

Schubladen-Einteilungs-Set
2 Längsteiler und 6 Querteiler


Bestell-Nr. FW 695
€ 43,-

stationär:

Bestell-Nr. SPZ 7-15
€ 719,-

fahrbar:

Bestell-Nr. SPZ 7-15 F
€ 789,-




stationär:

Bestell-Nr. SPZ 7-19
€ 839,-

fahrbar:

Bestell-Nr. SPZ 7-19 F
€ 909,-



stationär:

Bestell-Nr. SPZ 7-22
€ 909,-

fahrbar:

Bestell-Nr. SPZ 7-22 F
€ 979,-



stationär:

Bestell-Nr. SPZ 7-48
€ 1.039,-

fahrbar:

Bestell-Nr. SPZ 7-48 F
€ 1.109,-



17 Kleine fahrbare Werkbänke

die Helfer für Wartung und Montage



Bestell-Nr. FW 320
€ 449,-



Bestell-Nr. FW 330
€ 489,-

Fahrbare Werkbank

- mit 1 offenem und einem Schrankfach oder mit 2 Schrankfächern
- jeweils 1 verstellbarer verzinkter Boden
- Arbeitsplatte aus Multiplexholz 35 mm dick
L x B x H: 1060 x 560 x 930 mm
- 2 Lenk- und 2 Bockrollen, spurfreie TPE-Bereifung, Rad-ø 160 mm, Radnaben mit Kugellagern, Lenkrollen mit Totalfeststellern
- Korpus in RAL 7035, Lichtgrau, Tür in RAL 5010, Enzianblau

ROTAURO
TRANSPORTGERÄTE



10
Jahre
Qualitätsgarantie



Bestell-Nr. FW 300
€ 569,-

Arbeitshöhe 935 mm



Bestell-Nr. FW 310
€ 589,-

Fahrbare Werkbank

- in Stahlblechkonstruktion
- links mit einem Schrank inkl. 2 verstellbaren Einlegeböden
- rechts Schubladen mit Gleitführungen
- Zentralverriegelung über Zylinderschloss mit zwei Schlüsseln
- Arbeitsplatte aus Multiplexholz 35 mm dick
L x B x H: 950 x 560 x 935 mm.
- 2 Lenkrollen mit Totalfeststellern gem. EN 1757-3 und 2 Bockrollen mit grauer TPE-Bereifung auf Kunststofffelge
- Rad-ø 160 mm, Radnaben mit Kugellagern
- hochwertige Pulverbeschichtung Korpus in RAL 7035, Lichtgrau, Schubladen und Tür in RAL 5010, Enzianblau

Zusatzausstattung

Bordleiste aus Stahlblech, 3-teilig, 60 mm hoch

Bestell-Nr. FW 390
€ 69,-

Schubladen-Einteilungs-Set

aus verzinktem Stahlblech, bestehend aus 1 Längsteiler und 4 Querteilern

Bestell-Nr. FW 395
€ 33,-

Kleine fahrbare Werkbänke 17

mit Loch-/Schlitzplatten-Aufbau

ROTAURO®
TRANSPORTGERÄTE

10
Jahre
Qualitätsgarantie

Komplettangebot, unbestückt
mit 1 Lochplatte, 460 mm hoch

Bestell-Nr. FW 300-01
€ **657,-**

Komplettangebot, unbestückt
mit 1 Schlitzplatte, 460 mm hoch

Bestell-Nr. FW 300-02
€ **659,-**

Komplettangebot, unbestückt
mit 1 Lochplatte, 710 mm hoch

Bestell-Nr. FW 300-03
€ **687,-**

Komplettangebot, unbestückt
mit 1 Schlitzplatte, 710 mm hoch

Bestell-Nr. FW 300-04
€ **689,-**

Loch- und Schlitzplattenzubehör
ab Seite 426

Die 710 mm hohe Ausführung
kann bei Bedarf mit einer
2. Loch- oder Schlitzplatte
aufgerüstet werden, die
resultierende Höhe
beträgt dann 910 mm!

zum Nachrüsten:

Lochplatte
450 × 1000 mm

Bestell-Nr. TLP 111
€ **59,-**

Schlitzplatte
450 × 1000 mm

Bestell-Nr. TSP 919
€ **61,-**

kurze Halterung

Set, bestehend aus 2 Haltern

Bestell-Nr. HLT 50
€ **35,-**

lange Halterung

Set, bestehend aus 2 Haltern

Bestell-Nr. HLT 75
€ **65,-**

17 Große fahrbare Werkbänke

mobile Arbeitsplätze für die Werkstatt

Ein modernes Konzept auf der Basis eines Baukastens:

- solide Arbeitsplatte aus Multiplex-Holz, 35 mm dick, 1130 mm lang und 690 mm breit
- Arbeitshöhe 930 mm bzw. 960 mm (Lufträder)
- tragende Konstruktion aus starkem Vierkantröhr
- Lackierung: tragende Konstruktion in RAL 5010, Blech-Ablagen in RAL 7035
- 6 Radausstattungen zur Auswahl
- 2 Bockrollen und 2 Lenkrollen mit Total-Feststellern

Bestell-Nr. FW 640 VR

€ **619,-**

Zusatzausstattung:

Bordleiste aus Stahlblech

3-teilig, 60 mm hoch

Bestell-Nr. FW 690

€ **71,-**

Schubladen-Einteilungs-Set

aus verzinktem Stahlblech bestehend aus 2 Längsteilern und 6 Querteilern

Bestell-Nr. FW 695

€ **43,-**



Arbeitshöhe 930 mm



Bestell-Nr. FW 620 VR

€ **799,-**

Große fahrbare Werkbänke **17**

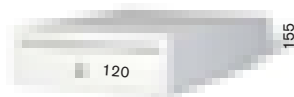
dem eigenen Bedarf anpassen

Basismodell A

nur mit Arbeitsplatte



Grau	ES 1	129,-
Blau	ES 2	129,-



Grau	ES 10	198,-
Blau	ES 20	198,-



Basismodell B

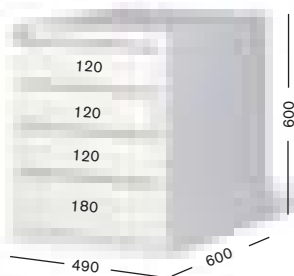
mit Arbeitsplatte und Blechablage



Grau	ES 11	359,-
Blau	ES 21	359,-



Grau	ES 14	398,-
Blau	ES 24	398,-

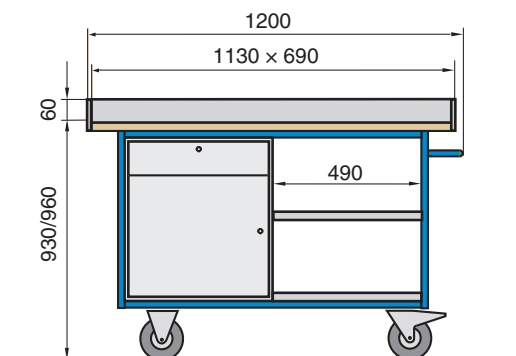


Einbauten:

Korpus immer in Lichtgrau, RAL 7035,
Fronten wahlweise in Lichtgrau, RAL 7035
oder in Enzianblau, RAL 5010

Schubladeninnenmaße H x B x T:

Höhe 120 mm: 105 x 415 x 575 mm
Höhe 180 mm: 165 x 415 x 575 mm



Rad- ausstattungen	Basismodell	
	A	B
Lauffläche: TPE, grau Radkörper: Kunststoff Radnabe: Kugellager	Traglast 500 kg FW 600 VR 359,-	Traglast 500 kg FW 601 VR 399,-
Lauffläche: Elastik Radkörper: Polyamid Radnabe: Kugellager	Traglast 500 kg FW 600 EK 419,-	Traglast 500 kg FW 601 EK 459,-
Lauffläche: Polyamid Radkörper: Polyamid Radnabe: Kugellager	Traglast 500 kg FW 600 PP 419,-	Traglast 500 kg FW 601 PP 459,-
Lauffläche: Polyurethan Radkörper: Polyamid Radnabe: Kugellager	Traglast 500 kg FW 600 PK 459,-	Traglast 500 kg FW 601 PK 499,-
Lauffläche: Luftreifen Radkörper: Stahlblech Radnabe: Kugellager	Traglast 350 kg FW 600 LL 509,-	Traglast 350 kg FW 601 LL 549,-
Zusatz- ausstattung:	kleine Ablage, mittig kleine Ablage, unten	360-50 360-51 49,- 39,-



17 Große fahrbare Werkbänke für Sie zusammengestellt



Komplettangebot

Bestell-Nr. FW 635 VR

€ **519,-**

10
Jahre
Qualitätsgarantie



Komplettangebot

Bestell-Nr. FW 637 VR


€ **639,-**



Komplettangebot

Bestell-Nr. FW 655 VR

€ **579,-**



Komplettangebot

Bestell-Nr. FW 660 VR

€ **719,-**



Komplettangebot

Bestell-Nr. FW 675 VR


€ **799,-**




Komplettangebot

Bestell-Nr. FW 680 VR


€ **979,-**



Multiwand 650 L
mit 2 Lochplatten, 650 mm hoch
Bestell-Nr. TM 122
€ **229,-**




Multiwand 950 L2
mit 2 Lochplatten, 950 mm hoch
Bestell-Nr. TM 222
€ **239,-**



Multiwand 950 L3
mit 3 Lochplatten, 950 mm hoch
Bestell-Nr. TM 233
€ **279,-**


Gesamtbreite 1095 mm



Multiwand 650 S
mit 2 Schlitzplatten, 650 mm hoch
Bestell-Nr. TM 120
€ **249,-**



Multiwand 950 S2
mit 2 Schlitzplatten, 950 mm hoch
Bestell-Nr. TM 220
€ **259,-**




Multiwand 950 S3
mit 3 Schlitzplatten, 950 mm hoch
Bestell-Nr. TM 230
€ **309,-**

Hakensortimente:

10-teilig	
Bestell-Nr. TLP 440	26,-
12-teilig	
Bestell-Nr. TLP 430	38,-
15-teilig	
Bestell-Nr. TLP 434	62,-
18-teilig	
Bestell-Nr. TLP 424	78,-
28-teilig	
Bestell-Nr. TLP 427	115,-

28-teilig:



das komplette Angebot ab
Seite 426

passende Sichtlagerkästen auf
Seite 264

Einzelteile:

Tragsäule links, 650 mm hoch	
Bestell-Nr. TMS 06L	70,-
Tragsäule rechts, 650 mm hoch	
Bestell-Nr. TMS 06R	70,-
Tragsäule links, 950 mm hoch	
Bestell-Nr. TMS 09L	75,-
Tragsäule rechts, 950 mm hoch	
Bestell-Nr. TMS 09R	75,-
Lochplatte	
Bestell-Nr. SLP 109	45,-
Schlitzplatte	
Bestell-Nr. SSP 109	55,-

17 Große fahrbare Werkbänke mit Multiwandaufbau



Arbeitshöhe 940 mm

Technische Pluspunkte:

- fest verschweißte Stahlkonstruktion aus Vierkantröhre
- Arbeitsplatte aus Multiplex-Holz, 35 mm dick
L × B: 1130 × 690 mm
- modulare Schrankeinbauten
- 2 Lenk- und 2 Bockrollen, Rad-ø 200 mm,
graue TPE-Bereifung auf Kunststofffelge,
Radnaben mit Kugellagern,
Lenkrollen mit Totalfeststellern gem. EN 1757-3
- widerstandsfähige Pulverbeschichtung in RAL 5010/7035
- Gesamt-Traglast 500 kg

Multiwandaufbau

- in den Höhen 650 und 950 mm lieferbar
- für 2 oder 3 Loch- / Schlitzplatten
- voll kompatibel mit dem
RasterPlan System und den
RasterPlan Sichtlagerkästen
- flexible Einrichtung durch Modul-Bauweise

Komplettangebot, unbestückt

mit 2 Lochplatten und 1 Schlitzplatte,
Einbauschränk mit 4 Schubladen
und Zentralverriegelung,
Blechablage mit Abrollrand

Bestell-Nr. FW 800 VR

€ **998,-**

RasterPlan Zubehör
ab Seite 426

RasterPlan Sichtlagerkästen
auf Seite 264


Schubladen-Einteilungs-Set

aus verzinktem Stahlblech,
bestehend aus 2 Längs-
und 6 Querteilern

Bestell-Nr. FW 695

€ **43,-**

solide verschraubter Multiwand-Aufbau
mit metrischen Gewindeschrauben
und Einschraubmuttern in der Arbeitsplatte



ROTAURO®
TRANSPORTGERÄTE


10
Jahre
Qualitätsgarantie

Große fahrbare Werkbänke **17** mit Multiwandaufbau



Komplettangebot, unbestückt
mit 2 Lochplatten, 650 mm hoch

Bestell-Nr. FW 801 VR
€ 1.109,-




Komplettangebot, unbestückt
mit 2 Schlitzplatten, 650 mm hoch

Bestell-Nr. FW 802 VR
€ 1.119,-



Komplettangebot, unbestückt
mit 2 Lochplatten, 950 mm hoch

Bestell-Nr. FW 803 VR
€ 1.119,-



Komplettangebot, unbestückt
mit 3 Schlitzplatten, 950 mm hoch

Bestell-Nr. FW 804 VR
€ 989,-

17 Kleine Kompakt-Werkbänke

optimal arbeiten auch bei wenig Platz



Kleine Kompakt-Werkbank
mit 4 Schubladen
Bestell-Nr. KW 300
€ **579,-**




Kleine Kompakt-Werkbank
mit 6 Schubladen
Bestell-Nr. KW 301-46
€ **599,-**



TAUROSTARK.

Arbeitshöhe 935 mm



Kleine Kompakt-Werkbank
mit 4 Schubladen, Lochplatte 460 mm hoch
Bestell-Nr. KW 300-01
€ **647,-**

mit 4 Schubladen, Schlitzplatte 460 mm hoch
Bestell-Nr. KW 300-02
€ **649,-**



Kleine Kompakt-Werkbank
mit 4 Schubladen, Lochplatte 710 mm hoch
Bestell-Nr. KW 300-03
€ **687,-**


mit 4 Schubladen, Schlitzplatte 710 mm hoch
Bestell-Nr. KW 300-04
€ **689,-**

Große Kompakt-Werkbänke 17

Einzelarbeitsplätze mit unbegrenzten Möglichkeiten

Alle Multiwand-Aufbauten werden unbestückt geliefert.
Rasterplan Zubehör ab Seite 426

Arbeitshöhe 940 mm




Kompakt-Werkbank unbestückt

Bestell-Nr. KW 600
€ 259,-

Kompakt-Werkbank unbestückt Aufbau mit 2 Lochplatten, 950 mm hoch

Bestell-Nr. KW 600-88
€ 529,-




Kompakt-Werkbank mit 1 Schrankfach und 4 Schubladen

Bestell-Nr. KW 618
€ 799,-

Kompakt-Werkbank mit 1 Schrankfach und 4 Schubladen Aufbau mit 2 Schlitzplatten, 650 mm hoch

Bestell-Nr. KW 618-94
€ 1.138,-




Kompakt-Werkbank mit 2 Schrankfächern und 2 Schubladen

Bestell-Nr. KW 620
€ 859,-

Kompakt-Werkbank mit 2 Schrankfächern und 2 Schubladen Aufbau mit 2 Lochplatten und 1 Schlitzplatte 950 mm hoch

Bestell-Nr. KW 620-91
€ 1.038,-



Zusatzausstattung:

Bordleiste aus Stahlblech, 3-seitig, 60mm hoch FW 690 € 71,-
Schubladen-Einteilungsset, 2 x längs, 6 x quer FW 695 € 43,-

17 Arbeitstische

in 6 Abmessungen

Arbeitshöhe 820 mm



Traglast
750 kg

Arbeitstisch
L x T: 1600 x 700 mm
Bestell-Nr. RH 1670-19
€ 579,-

Einbauten:

Korpus in Lichtgrau, RAL 7035,
Fronten in Enzianblau, RAL 5010

Schubladen-Einteilungs-Set,
2 Längsteiler und 6 Querteiler
aus verzinktem Stahlblech

Bestell-Nr. FW 695
€ 43,-

Arbeitstische:

- Tragender Rahmen aus Vierkantrrohr
- Ecksäulen aus Vierkantrrohr 40 x 40 mm
- Kein Montage-Aufwand, fest verschweißte Konstruktion
- Lackierung: Lösungsmittelfreie Pulverbeschichtung
- Standardfarbe RAL 5010
- Tischplatten in 2 Ausführungen
- 6 Tischabmessungen, Arbeitshöhe 820 mm
- Füße mit Boden-Ausgleichsschraube

Zubehör und Sonderausstattungen:

- 4 Lenkdoppelrollen 75 mm ø, mit hellgrauer TPE-Bereifung davon 2 Lenkrollen mit Feststellern
- verschiedene Schubladen-Schränke zum Einbau in 6 Tisch-Grundmodelle
- Zusätzliche Ablage-Platten unten in 2 verschiedenen Ausführungen



25 mm
Melaminharz-Beschichtung
auf Spanplatte, Qualität: E1



25 mm
Multiplexholz
Oberfläche geölt

Mehrpreis für lackierte Oberfläche:

Bestell-Nr. MPL 01 **€ 45,-**




ab
€ 209,-

Arbeitstisch Grundmodell

Länge x Tiefe mm	Melamin		Multiplex	
	Bestell-Nr.	Preis	Bestell-Nr.	Preis
1200 x 700	RK 1270	209,-	RH 1270	249,-
1200 x 800	RK 1280	219,-	RH 1280	259,-
1600 x 700	RK 1670	229,-	RH 1670	289,-
1600 x 800	RK 1680	239,-	RH 1680	299,-
2000 x 800	RK 2080	259,-	RH 2080	329,-
2000 x 1000	RK 2100	279,-	RH 2100	369,-

Beispiel 1:
ab € **329,-**




Arbeitstisch mit 1 Schublade

Länge × Tiefe mm	Melamin		Multiplex	
	Bestell-Nr.	Preis	Bestell-Nr.	Preis
1200 × 700	RK 1270-10	329,-	RH 1270-10	359,-
1200 × 800	RK 1280-10	339,-	RH 1280-10	369,-
1600 × 700	RK 1670-10	349,-	RH 1670-10	399,-
1600 × 800	RK 1680-10	359,-	RH 1680-10	409,-
2000 × 800	RK 2080-10	379,-	RH 2080-10	439,-
2000 × 1000	RK 2100-10	399,-	RH 2100-10	479,-

Schublade auf Wunsch auch rechts lieferbar

Beispiel 2:
ab € **409,-**




Arbeitstisch mit 1 Schrank (1 × Tür)

Länge × Tiefe mm	Melamin		Multiplex	
	Bestell-Nr.	Preis	Bestell-Nr.	Preis
1200 × 700	RK 1270-15	409,-	RH 1270-15	429,-
1200 × 800	RK 1280-15	419,-	RH 1280-15	439,-
1600 × 700	RK 1670-15	429,-	RH 1670-15	469,-
1600 × 800	RK 1680-15	439,-	RH 1680-15	479,-
2000 × 800	RK 2080-15	449,-	RH 2080-15	509,-
2000 × 1000	RK 2100-15	469,-	RH 2100-15	549,-

Schrank auf Wunsch auch rechts lieferbar

Beispiel 3:
ab € **739,-**



Arbeitstisch mit 2 Schränken (1 × Schublade/Tür, 1 × Tür)

Länge × Tiefe mm	Melamin		Multiplex	
	Bestell-Nr.	Preis	Bestell-Nr.	Preis
1600 × 700	RK 1670-45	739,-	RH 1670-45	789,-
1600 × 800	RK 1680-45	749,-	RH 1680-45	799,-
2000 × 800	RK 2080-45	769,-	RH 2080-45	829,-
2000 × 1000	RK 2100-45	789,-	RH 2100-45	869,-

Beispiel 4:
ab € **799,-**



Arbeitstisch mit 2 Schränken (1 × 4 Schubladen, 1 × Tür)

Länge × Tiefe mm	Melamin		Multiplex	
	Bestell-Nr.	Preis	Bestell-Nr.	Preis
1600 × 700	RK 1670-46	799,-	RH 1670-46	859,-
1600 × 800	RK 1680-46	809,-	RH 1680-46	869,-
2000 × 800	RK 2080-46	839,-	RH 2080-46	889,-
2000 × 1000	RK 2100-46	859,-	RH 2100-46	929,-

17 Standard-Werkbänke

in 2 Längen

Arbeitshöhe 880 / 890 mm



Schubladen-Einteilungs-Set,
2 Längsteiler und 6 Querteiler
aus verzinktem Stahlblech

Bestell-Nr. FW 695
€ 43,-

Traglast
1000 kg

Standard-Werkbank
2000 × 700 mm, Multiplex 40 mm

Bestell-Nr. SW 2040-19

€ **689,-**

Technische Pluspunkte:

- viele Kombinationsmöglichkeiten machen diese bewährte Serie so erfolgreich.
- Tragende Konstruktion aus Vierkanrohr, Füße 50 × 40 × 2 mm, Arbeitshöhe 880/890 mm
- schwere Arbeitsplatten aus Multiplexholz oder Buchenleimholz
- Schubladen-Schränke mit leichtlaufenden Schubladen

Einbauten:

Korpus immer in Lichtgrau, RAL 7035, Fronten wahlweise in Lichtgrau oder in Enzianblau, RAL 5010



40 mm
Multiplexholz
Oberfläche geölt

Mehrpreis für lackierte Oberfläche:


Bestell-Nr. MPL 01 € 45,-



50 mm
Multiplexholz
Oberfläche geölt

Mehrpreis für lackierte Oberfläche:

Bestell-Nr. MPL 01 € 45,-



40 mm
Buchenleimholz

TAUROTEC®
ARBEITSPLATZSYSTEME

10
Jahre
Qualitätsgarantie

ab € **319,-**




Werkbank Grundmodell


Arbeitsplatte Länge Tiefe	Multiplex 40 mm Bestell-Nr.	Multiplex 50 mm Bestell-Nr.	Buchenleimholz 40 mm Bestell-Nr.
1500 mm 700 mm	SW 1540-00 319,-	SW 1550-00 349,-	SWL 1540-00 359,-
2000 mm 700 mm	SW 2040-00 379,-	SW 2050-00 419,-	SWL 2040-00 439,-

Standard-Werkbänke **17**

für Sie zusammengestellt



€ 429,-



€ 549,-

Arbeitsplatte Länge Tiefe	Multiplex 40 mm Bestell-Nr.	Multiplex 50 mm Bestell-Nr.	Buchenleimholz 40 mm Bestell-Nr.
1500 mm 700 mm	SW 1540-10 429,-	SW 1550-10 459,-	SWL 1540-10 479,-
2000 mm 700 mm	SW 2040-10 489,-	SW 2050-10 529,-	SWL 2040-10 559,-

Arbeitsplatte Länge Tiefe	Multiplex 40 mm Bestell-Nr.	Multiplex 50 mm Bestell-Nr.	Buchenleimholz 40 mm Bestell-Nr.
1500 mm 700 mm	SW 1540-11 549,-	SW 1550-11 579,-	SWL 1540-11 599,-
2000 mm 700 mm	SW 2040-11 609,-	SW 2050-11 649,-	SWL 2040-11 679,-



€ 629,-



€ 819,-

Arbeitsplatte Länge Tiefe	Multiplex 40 mm Bestell-Nr.	Multiplex 50 mm Bestell-Nr.	Buchenleimholz 40 mm Bestell-Nr.
1500 mm 700 mm	SW 1540-19 629,-	SW 1550-19 659,-	SWL 1540-19 679,-
2000 mm 700 mm	SW 2040-19 689,-	SW 2050-19 719,-	SWL 2040-19 759,-

Arbeitsplatte Länge Tiefe	Multiplex 40 mm Bestell-Nr.	Multiplex 50 mm Bestell-Nr.	Buchenleimholz 40 mm Bestell-Nr.
1500 mm 700 mm	SW 1540-45 819,-	SW 1550-45 859,-	SWL 1540-45 889,-
2000 mm 700 mm	SW 2040-45 879,-	SW 2050-45 919,-	SWL 2040-45 949,-



€ 699,-



€ 889,-

Arbeitsplatte Länge Tiefe	Multiplex 40 mm Bestell-Nr.	Multiplex 50 mm Bestell-Nr.	Buchenleimholz 40 mm Bestell-Nr.
1500 mm 700 mm	SW 1540-22 699,-	SW 1550-22 729,-	SWL 1540-22 739,-
2000 mm 700 mm	SW 2040-22 759,-	SW 2050-22 799,-	SWL 2040-22 819,-

Arbeitsplatte Länge Tiefe	Multiplex 40 mm Bestell-Nr.	Multiplex 50 mm Bestell-Nr.	Buchenleimholz 40 mm Bestell-Nr.
1500 mm 700 mm	SW 1540-46 889,-	SW 1550-46 919,-	SWL 1540-46 939,-
2000 mm 700 mm	SW 2040-46 949,-	SW 2050-46 989,-	SWL 2040-46 1.019,-

17 System-Werkbänke

Arbeitsplätze individuell gestalten



Multiwand-Aufbau-Set

- 3 Tragsäulen, 950 mm hoch
- 3 Lochplatten, Höhe 302 mm
- 3 Schlitzplatten, Höhe 302 mm
- Komplett-Set, unbestückt
- Lieferung inkl. Montagematerial

Bestell-Nr. TM 2396 B

€ **469,-**

System-Werkbank

- L x T x H: 2000 x 700 x 860 mm

Bestell-Nr. SWB 2000

€ **339,-**

Komplettangebot

(Multiwand unbestückt)

Bestell-Nr. SWBM 2000

€ **798,-**



Arbeitsplatte aus Multiplexholz

40 mm stark, Breite 700 mm, Länge 1500 oder 2000 mm

Fußgestelle, starr oder höhenverstellbar

- 819 mm hoch oder höhenverstellbar 819 - 1019 mm, beschichtet in RAL 7035, Lichtgrau

kleine Schublade, Traglast 35 kg

- Fronthöhe 145 mm, Schließung Zylinderschloss mit 2 Schlüsseln
- H x B x T: 155 x 490 x 600 mm
- Front in RAL 5010, Enzianblau, Korpus in RAL 7035, Lichtgrau


Werkstatt-Rollcontainer

- verschiedene Ausführungen nach Wahl, siehe Seite 391
- mit Multiplex 18 mm oder Riffelgummi bzw. Multiplex 35 mm
- H x B x T: 675/690 x 490 x 600 mm bzw. 790 x 550 x 650 mm
- Front in RAL 5010, Enzianblau, Korpus in RAL 7035, Lichtgrau




Rollcontainer 1

1 Schublade, 1 Schrankfach
H x B x T:
675 x 490 x 600 mm



Rollcontainer 2

4 Schubladen
H x B x T:
675 x 490 x 600 mm



Werkbank mit fester Höhe 819 mm


Länge	Grundmodell	mit Schublade	mit Container 1	mit Container 2
1500 mm	SWB 1500 229,-	SWB 1501 409,-	SWBC 1511 689,-	SWBC 1540 749,-
2000 mm	SWB 2000 339,-	SWB 2001 449,-	SWBC 2011 729,-	SWBC 2040 789,-

Werkbank höhenverstellbar 819 - 1019 mm

Länge	Grundmodell	mit Schublade	mit Container 1	mit Container 2
1500 mm	SWV 1500 329,-	SWV 1501 439,-	SWVC 1511 719,-	SWVC 1540 789,-
2000 mm	SWV 2000 369,-	SWV 2001 479,-	SWVC 2011 759,-	SWVC 2040 829,-

Werkstatt-Rollcontainer

mit Riffelgummimatte oder 18 mm Multiplexplatte



H: 675/690 mm
B: 490 mm
T: 600 mm



Gummimatte
Multiplexplatte

WRC 20-1
WRC 20-2

269,-
349,-

Gummimatte
Multiplexplatte

WRC 21-1
WRC 21-2

379,-
459,-


Gummimatte
Multiplexplatte

WRC 24-1
WRC 24-2


439,-
519,-

Werkstatt-Rollcontainer


mit 35 mm starker Multiplex-Arbeitsplatte
B × T: 550 × 650 mm,
optional mit Loch- oder Schlitzplatte



H: 790/1250 mm
B: 550 mm
T: 650 mm



TAUROTEC®
ARBEITSPLATZSYSTEME



ohne Aufbau
mit Lochplatte
mit Schlitzplatte

WRC 320-1
WRC 320-2
WRC 320-3

299,-
359,-
361,-

ohne Aufbau
mit Lochplatte
mit Schlitzplatte

WRC 321-1
WRC 321-2
WRC 321-3


409,-
469,-
471,-

ohne Aufbau
mit Lochplatte
mit Schlitzplatte


WRC 324-1
WRC 324-2
WRC 324-3

469,-
529,-
531,-

Werkstatt-Schreibpult




H: 1170 mm
B: 490 mm
T: 600 mm




Schubladen- Einteilungs-Set

2 Längsteiler und
6 Querteiler

Bestell-Nr. FW 695
€ **43,-**



17 Multiwand-Aufbauten für Werkbänke 1500 mm




Multiwand-Aufbau, 650 mm hoch

2 Tragsäulen inkl. Befestigungsmaterial
2 Lochplatten H × B: 302 × 1440 mm

Ausführung RAL 7035, Lichtgrau
Bestell-Nr. TM 1265 G € **249,-**

Ausführung RAL 5010, Enzianblau
Bestell-Nr. TM 1265 B € **249,-**




Multiwand-Aufbau, 650 mm hoch

2 Tragsäulen inkl. Befestigungsmaterial
1 Lochplatte H × B: 302 × 1440 mm
1 Schlitzplatte H × B: 302 × 1440 mm

Ausführung RAL 7035, Lichtgrau
Bestell-Nr. TM 1266 G € **259,-**

Ausführung RAL 5010, Enzianblau
Bestell-Nr. TM 1266 B € **259,-**




Multiwand-Aufbau, 650 mm hoch

2 Tragsäulen inkl. Befestigungsmaterial
2 Schlitzplatten H × B: 302 × 1440 mm

Ausführung RAL 7035, Lichtgrau
Bestell-Nr. TM 1267 G € **269,-**

Ausführung RAL 5010, Enzianblau
Bestell-Nr. TM 1267 B € **269,-**




Multiwand-Aufbau, 950 mm hoch

2 Tragsäulen inkl. Befestigungsmaterial
2 Lochplatten H × B: 302 × 1440 mm

Ausführung RAL 7035, Lichtgrau
Bestell-Nr. TM 1295 G € **259,-**

Ausführung RAL 5010, Enzianblau
Bestell-Nr. TM 1295 B € **259,-**



Multiwand-Aufbau, 950 mm hoch

2 Tragsäulen inkl. Befestigungsmaterial
1 Lochplatte H × B: 302 × 1440 mm
1 Schlitzplatte H × B: 302 × 1440 mm

Ausführung RAL 7035, Lichtgrau
Bestell-Nr. TM 1296 G € **269,-**

Ausführung RAL 5010, Enzianblau
Bestell-Nr. TM 1296 B € **269,-**




Multiwand-Aufbau, 950 mm hoch

2 Tragsäulen inkl. Befestigungsmaterial
2 Schlitzplatten, H × B: 302 × 1440 mm

Ausführung RAL 7035, Lichtgrau
Bestell-Nr. TM 1297 G € **279,-**

Ausführung RAL 5010, Enzianblau
Bestell-Nr. TM 1297 B € **279,-**




Multiwand-Aufbau, 950 mm hoch

2 Tragsäulen inkl. Befestigungsmaterial
3 Lochplatten H × B: 302 × 1440 mm

Ausführung RAL 7035, Lichtgrau
Bestell-Nr. TM 1395 G € **309,-**

Ausführung RAL 5010, Enzianblau
Bestell-Nr. TM 1395 B € **309,-**




Multiwand-Aufbau, 950 mm hoch

2 Tragsäulen inkl. Befestigungsmaterial
2 Lochplatten H × B: 302 × 1440 mm
1 Schlitzplatte H × B: 302 × 1440 mm

Ausführung RAL 7035, Lichtgrau
Bestell-Nr. TM 1396 G € **319,-**

Ausführung RAL 5010, Enzianblau
Bestell-Nr. TM 1396 B € **319,-**



Multiwand-Aufbau, 950 mm hoch

2 Tragsäulen inkl. Befestigungsmaterial
3 Schlitzplatten H × B: 302 × 1440 mm

Ausführung RAL 7035, Lichtgrau
Bestell-Nr. TM 1397 G € **339,-**

Ausführung RAL 5010, Enzianblau
Bestell-Nr. TM 1397 B € **339,-**



Multiwand-Aufbau, 650 mm hoch

3 Tragsäulen inkl. Befestigungsmaterial
4 Lochplatten, H × B: 302 × 940 mm

Ausführung RAL 7035, Lichtgrau
Bestell-Nr. TM 2265 G € **349,-**

Ausführung RAL 5010, Enzianblau
Bestell-Nr. TM 2265 B € **349,-**



Multiwand-Aufbau, 650 mm hoch

3 Tragsäulen inkl. Befestigungsmaterial
2 Lochplatten, H × B: 302 × 940 mm
2 Schlitzplatten, H × B: 302 × 940 mm

Ausführung RAL 7035, Lichtgrau
Bestell-Nr. TM 2266 G € **369,-**

Ausführung RAL 5010, Enzianblau
Bestell-Nr. TM 2266 B € **369,-**



Multiwand-Aufbau, 650 mm hoch

3 Tragsäulen inkl. Befestigungsmaterial
4 Schlitzplatten, H × B: 302 × 940 mm

Ausführung RAL 7035, Lichtgrau
Bestell-Nr. TM 2267 G € **389,-**

Ausführung RAL 5010, Enzianblau
Bestell-Nr. TM 2267 B € **389,-**



Multiwand-Aufbau, 950 mm hoch

3 Tragsäulen inkl. Befestigungsmaterial
4 Lochplatten, H × B: 302 × 940 mm

Ausführung RAL 7035, Lichtgrau
Bestell-Nr. TM 2295 G € **369,-**

Ausführung RAL 5010, Enzianblau
Bestell-Nr. TM 2295 B € **369,-**




Multiwand-Aufbau, 950 mm hoch

3 Tragsäulen inkl. Befestigungsmaterial
2 Lochplatten, H × B: 302 × 940 mm
2 Schlitzplatten, H × B: 302 × 940 mm

Ausführung RAL 7035, Lichtgrau
Bestell-Nr. TM 2296 G € **389,-**

Ausführung RAL 5010, Enzianblau
Bestell-Nr. TM 2296 B € **389,-**




Multiwand-Aufbau, 950 mm hoch

3 Tragsäulen inkl. Befestigungsmaterial
4 Schlitzplatten, H × B: 302 × 940 mm

Ausführung RAL 7035, Lichtgrau
Bestell-Nr. TM 2297 G € **409,-**

Ausführung RAL 5010, Enzianblau
Bestell-Nr. TM 2297 B € **409,-**




Multiwand-Aufbau, 950 mm hoch

3 Tragsäulen inkl. Befestigungsmaterial
6 Lochplatten, H × B: 302 × 940 mm

Ausführung RAL 7035, Lichtgrau
Bestell-Nr. TM 2395 G € **439,-**

Ausführung RAL 5010, Enzianblau
Bestell-Nr. TM 2395 B € **439,-**




Multiwand-Aufbau, 950 mm hoch

3 Tragsäulen inkl. Befestigungsmaterial
3 Lochplatten, H × B: 302 × 940 mm
3 Schlitzplatten, H × B: 302 × 940 mm

Ausführung RAL 7035, Lichtgrau
Bestell-Nr. TM 2396 G € **469,-**

Ausführung RAL 5010, Enzianblau
Bestell-Nr. TM 2396 B € **469,-**



Multiwand-Aufbau, 950 mm hoch

3 Tragsäulen inkl. Befestigungsmaterial
6 Schlitzplatten, H × B: 302 × 940 mm

Ausführung RAL 7035, Lichtgrau
Bestell-Nr. TM 2397 G € **499,-**

Ausführung RAL 5010, Enzianblau
Bestell-Nr. TM 2397 B € **499,-**

17 workline-Arbeitstische

flexibel und ergonomisch

bedrunka+hirth

workline



workline-Arbeitstische

- höhenverstellbar von 735 - 1100 mm
- Höhenverstellung durch Klemmfeststellung, auf Anfrage auch mit Kurbel oder elektrisch
- Untergestell aus Stahlrohr, 45 × 45 mm
- Traversen aus Aluminium-Profil 40 × 40 mm
- durch Anbau-Module beliebig verlängerbar
- Traglast 200 kg
- Arbeitsplatte 25 mm dick, aus Multiplexholz, auf Anfrage auch aus Span- und MDF-Platten roh oder beschichtet, auch elektrisch leitfähig
- Lackierung: Gestell in RAL 7035, Lichtgrau, Blenden in RAL 5013, Kobaltblau

Grundtisch mit Aufbaugesell

- Arbeitsplatte Multiplexholz 1500 × 750 × 25 mm
- Schubladenblock mit 3 Schubladen, 2 × 100 mm und 1 × 200 mm
- Aufbaugesell und Stativ mit 2 Steckdosen und Halogen-Leuchte
- 1 Schwenkarm mit Auflageplatte, 600 × 350 mm
- 1 Schwenkarm mit Loch- und Schlitzplatte
- ohne Federzugbalancer und ohne Sichtlagerkästen

mit Klemmfeststellung

Bestell-Nr. A07.75.96
€ 1.637,-

mit Kurbelfeststellung

Bestell-Nr. K07.75.96
€ 1.895,-



Multiwand-Aufbau für Grundtisch 1500 mm:

2 Tragsäulen H 1250 mm, Obergestell, Geräteschiene, Beleuchtung 2 × 36 W, Magnet- und Lochwand H 302 mm, 2 neigbare Fachböden Tiefe 320 mm, (ohne Kleinteilekästen)




Grundtisch mit Klemmfeststellung	Bestell-Nr.	Preis	Multiwand-Aufbau	Bestell-Nr.	Preis
Arbeitsplatte Multiplex 1000 × 750 × 25 mm	07.75.10	376,-	H 1250 mm, mit Magnet- und Lochwand, Beleuchtung und 2 Fachböden	03.900.15.13	759,-
Arbeitsplatte Multiplex 1500 × 750 × 25 mm	07.75.15	429,-			




Anbautisch mit Klemmfeststellung	Bestell-Nr.	Preis	Grundtisch 1500 × 750 mm	Bestell-Nr.	Preis
Arbeitsplatte Multiplex 1000 × 750 × 25 mm	07.10.15	289,-	inkl. Fußstütze mit Riffelgummi-Auflage und Schubladenblock mit 1 Schublade	07.75.25	645,-
Arbeitsplatte Multiplex 1500 × 750 × 25 mm	07.15.15	335,-			

bedrunka+hirth




Schubladenblock
mit 1 Schublade 100 mm
B x T: 380 x 400 mm

Höhe	Bestell-Nr.	Preis
140 mm	07.18.01	73,-




Schubladenblock
mit 2 Schubladen 200 mm
B x T: 380 x 400 mm

Höhe	Bestell-Nr.	Preis
500 mm	07.18.02	331,-




Schubladenblock
3 Schubladen 2 x 100, 1 x 200 mm
B x T: 380 x 400 mm

Höhe	Bestell-Nr.	Preis
500 mm	07.18.03	369,-




Schubladenblock
4 Schubladen 4 x 100 mm
B x T: 380 x 400 mm

Höhe	Bestell-Nr.	Preis
500 mm	07.18.04	410,-



Schubladenblock
1 Auszug mit Flaschen- und
Zwischenhalter, 2 Ablagen,
Rahmen für Hängeordner

Höhe	Bestell-Nr.	Preis
500 mm	07.18.00	305,-




PC-Halterung
Montage seitlich am Grundgestell

Bestell-Nr.	Preis
07.00.19	44,-




Fußstütze, schräg
mit Riffelgummimatte
400 x 350 x 20 mm
Ausführung: Grund-/Anbautisch/Maß

Ausführung	Bestell-Nr.	Preis
GT. 1000	07.00.20	126,-
AT. 1000	07.00.21	127,-
GT. 1500	07.00.25	144,-
AT. 1500	07.00.26	146,-



Fußfachboden
Multiplex, 25 mm, Tiefe 350 mm
Ausführung: Grund-/Anbautisch/Maß

Ausführung	Bestell-Nr.	Preis
GT. 1000	07.30.20	105,-
AT. 1000	07.30.21	118,-
GT. 1500	07.30.25	121,-
AT. 1500	07.30.26	124,-




Ablage 3. Ebene
Multiplex, 25 mm,
Höhe 300 mm, Tiefe 260 mm

Ausführung	Bestell-Nr.	Preis
1000 mm	07.25.33	126,-
1500 mm	07.25.35	145,-




Stativ
mit Halogenbeleuchtung, 35 W
und 2 Steckdosen, mit Druckluft-
verteiler gegen Mehrpreis

Ausführung	Bestell-Nr.	Preis
Standard	07.40.06	361,-
MP Luft	07.40.07	56,-




Aufbaugesstell
zwingend erforderlich für Stativ und
Schwenkarme, Stromversorgung
und Luftverteilung gegen Mehrpreis

Ausführung	Bestell-Nr.	Preis
Standard	07.40.00	92,-
MP Strom	07.40.01	72,-
MP Luft	07.40.02	54,-



Schwenkarm
mit Loch- und Schlitzplatte
für Haken und Kleinteilekästen,
passendes Zubehör ab Seite 426

Bestell-Nr.	Preis
07.40.15	280,-




Schwenkarm
mit Auflageplatte
Traglast 25 kg
B x T x H: 600 x 300 x 25 mm

Bestell-Nr.	Preis
07.45.11	123,-




Schwenkarm
mit Bildschirm- und Tastaturhalter
B x T x H: 420 x 200 x 20 mm

Bestell-Nr.	Preis
07.45.20	218,-



Schwenkarm
mit Dokumentenhalter

Bestell-Nr.	Preis
07.45.30	128,-




Schwenkarm
mit Wanne
B x T x H: 400 x 300 x 48 mm





Bestell-Nr.	Preis
07.45.16	126,-

18 Schraubstöcke aus Stahl geschmiedet

Der Schraubstock für den harten Einsatz im rauen Werkstattbetrieb!

- 1 oberflächengehärtete Spannbacken bei der Normal-Ausführung
- 2 serienmäßig angeschmiedete, gehärtete Rohrspannbacken
- 3 gesenkgeschmiedete Backen mit großem Amboß
- 4 Typ B mit angeschraubten, auswechselbaren Spannbacken, geriffelt u. glatt
- 5 allseitig bearbeitete Führungsflächen garantieren Präzision u. lange Lebensdauer
- 6 gesenkgeschmiedete Führungslaschen
- 7 angeschmiedete kräftige Spindelmutter
- 8 einfache nachstellbare zentrische Führung
- 9 hohe und optimal verteilte Spannkraft durch zentrisch angeordnete, gut geschützte Spindel mit doppelgängigem Trapezgewinde für schnelles Öffnen und Schließen



Ausführungen Schraubstock u. Zubehör:	Schraubstock Backenbreite (ca. mm)	100	120	140	160	180	
N 	Technische Daten						
	Spannweite	ca. mm	125	150	200	225	225
	Rohrbacken für Rohr-Außen-ø	ca. mm	16-30	16-55	27-70	27-100	27-100
	Gewicht	kg	4,5	9,0	16,0	27,0	29,0
B 	N Normal-Ausführung:	Bestell-Nr. Preis	PN 100 129,-	PN 120 177,-	PN 140 239,-	PN 160 322,-	PN 180 348,-
	B Schraubstock mit auswechselbaren Backen:	Bestell-Nr. Preis		PB 120 223,-	PB 140 293,-	PB 160 395,-	
D 	Ersatzbacken mit glatter u. geriffelter Arbeitsfläche	Bestell-Nr. Preis / St.		PBE 120 21,20	PBE 140 22,50	PBE 160 24,70	
	Gewicht	kg	1,8	2,5	5,0	7,5	7,5
H 	D Mit dem Drehteller die günstigste Position des Schraubstocks einstellen	Bestell-Nr. Preis	PD 100 42,30	PD 120 60,-	PD 140 79,-	PD 160 98,-	PD 180 98,-
	H Die Höhenverstellung Oberkante Werkbank + 60 mm, Verstellbereich 200 mm Gewicht 10,2 kg						
	automatisches Höhenverstellgerät	Bestell-Nr. Preis	PA 100 177,-	PA 120 177,-	PA 140 177,-	PA 160 177,-	PA 180 177,-

Spannflächen aus:

Leicht auswechselbare, magnetische Schutzbacken lösen alle Spannprobleme

Preise gelten pro Paar

Zum Spannen von

Für Schraubstock mit Breite:

		Spezial-Aluminium	Aluminium mit Fiber-Belag	Aluminium mit Spezialgummi	Spezial-Aluminium mit Prismen	Aluminium mit Filz-Belag					
100	Bestell-Nr.	PN 10	30,90	PF 10	33,10	PG 10	33,10	PB 10	35,50	PFI 10	37,60
120	Bestell-Nr.	PN 12	32,20	PF 12	35,00	PG 12	35,00	PB 12	36,80	PFI 12	39,30
140	Bestell-Nr.	PN 14	33,80	PF 14	36,40	PG 14	36,40	PB 14	39,00	PFI 14	41,20
160	Bestell-Nr.	PN 16	35,00	PF 16	37,60	PG 16	37,60	PB 16	40,40	PFI 16	42,60
180	Bestell-Nr.	PN 18	35,00	PF 18	37,60	PG 18	37,60	PB 18	40,40	PFI 18	42,60



... grob bis mittelfein bearbeiteten Werkstücken.



... Werkstücken mit feingefrästen u. geschliffenen o. polierten Flächen



... dünnwandigen Rohren u. Fassonteilen, Holz- u. Kunststoffteilen



... Werkstücken in den verschiedensten Formen, mit Prismen




... hochempfindlichen Werkstücken.

Eazycare® Schmutzfangmatte

5 brillante Farben und die Fähigkeit, große Mengen an Schmutz und Feuchtigkeit aufzunehmen sorgen für durchgehend gutes Aussehen Ihres Eingangsbereichs. Leichte Reinigung durch Ausschütteln, Staubsaugen oder Waschen bei 30 °C, hohe Lebensdauer durch verschleißfesten Flor und starken Vinylrücken.

- optimale Aufnahmefähigkeit für Schmutz und Feuchtigkeit
- Polyamid-Flor farb- und lichtecht sowie UV-beständig
- waschmaschinengeeignet bis 30 °C




Breite × Länge mm	Höhe mm	Gewicht kg	Verpackungseinheit	Bestell-Nr.	Preis
600 × 400	9	0,8	1 Stück	EZY 0406	19,-
900 × 600	9	1,5	1 Stück	EZY 0609	33,-
1500 × 910	9	4,0	1 Stück	EZY 0915	67,-
1800 × 1200	9	6,5	1 Stück	EZY 1218	102,-



Olefin Schmutzfangmatte

Diese Schmutzfangmatte nimmt große Mengen an Schmutz und Feuchtigkeit auf und ist auch für stark frequentierte Bereiche geeignet. Feuchtigkeit perlt an den Fasern ab, es kann kein Geruch entstehen. Leichte Reinigung, für herkömmliche Reinigungsmittel geeignet.

- langfaseriges Olefin mit Vinylrücken
- nimmt bis zu 7 Liter Wasser je m² auf
- schnelltrocknend und geruchsfrei
- besonders strapazierfähig
- einfacher Zuschnitt, leicht zu verlegen
- max lieferbare Länge 18,30 m



Breite × Länge mm	Höhe mm	Gewicht kg	Verpackungseinheit	Bestell-Nr.	Preis
600 × 910	9	2,0	1 Stück	OLE 0609	30,-
910 × 1500	9	4,5	1 Stück	OLE 0915	63,-
1220 × 1830	9	7,5	1 Stück	OLE 1218	106,-
1220 × 2440	9	10,7	1 Stück	OLE 1224	139,-
910 ×	9	3,0	lfm *	OLE 09	49,-
1220 ×	9	4,0	lfm *	OLE 12	61,-

* max. Länge 18,30 m, Randanbringung inklusiv

Yoga Roll® Arbeitsplatzmatte

Yoga Roll kommt zum Einsatz, wenn am Arbeitsplatz Schmutz und Flüssigkeiten anfallen. Die strukturierten Rippen, die erhöht auf Stegen liegen, lassen Flüssigkeiten einfach ablaufen. Der Belag aus 100% PVC ist äußerst rutschsicher und optimal belüftet.

- max. Rutschfestigkeit (R11 DIN 51130)
- gute Drainage und Lüftung (V10 DIN 51130)
- beständig gegen die meisten Chemikalien
- UV-beständig (außer rote Ausführung)
- porenfrei, leicht zu reinigen
- gute ergonomische Eigenschaften
- leicht zuzuschneiden, max. lieferbare Länge 10 m
- an jeden Arbeitsplatz anzupassen



Breite mm * L max. 10 m	Höhe mm	Gewicht kg	VE	schwarz Bestell-Nr.	rot Bestell-Nr.	blau Bestell-Nr.	Preis
600	15	4,5	lfm *	YOS 060	YOR 060	YOB 060	81,-
910	15	7,0	lfm *	YOS 090	YOR 090	YOB 090	117,-
1220	15	9,0	lfm *	YOS 120	YOR 120	YOB 120	153,-



18 Arbeitsplatzmatten

rutschsicher und ergonomisch

Yogameter® Arbeitsplatzmatte

vielseitige Arbeitsplatzmatte mit langer Lebensdauer, weich, stoßdämpfend und entlastend, rutschfest durch geriffelte Oberfläche. Geeignet als Bodenbelag an Werkbänken und Montagestraßen, an Kommissionier- und Packstationen, an Verkaufstheken und Maschinen in Trockenbereichen.

- max. Rutschfestigkeit (R11 DIN 51130)
- gute ergonomische Eigenschaften, trittschall- und stoßdämpfend
- kälteisolierend
- einfach zuzuschneiden, max. lieferbare Länge 18,30 m
- 100% PVC, recyclingfähig



Breite × Länge mm	Höhe mm	Gewicht kg	Verpackungseinheit	Bestell-Nr.	Preis
600 × 900	9	1,6	1 Stück	YOM 0609	38,-
910 × 1500	9	3,8	1 Stück	YOM 0915	82,-
910 ×	9	2,1	lfm *	YOM 09	54,-
1220 ×	9	3,1	lfm *	YOM 12	70,-

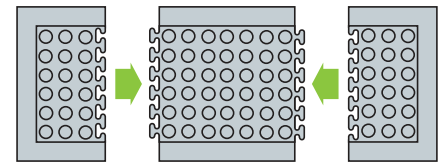
* max. Länge 18,30 m



Yoga Flex® Arbeitsplatzmatte

Naturkautschukbelag mit rutschfester, ergonomischer Noppenoberfläche, die eine massierende Wirkung hat und die Muskulatur entlastet. Für vielseitige Anwendung im Innen- und Außenbereich - z. B. für Außenlager, Rezeptionen oder Theken geeignet. Durch abgeschrägte Ränder mit Transportgeräten befahrbar und geeignet zur Reinigung mit Hochdruckreinigern.

- rutschfest und trittschalldämmend
- temperaturbeständig
- modular zusammenzustellen




Breite × Länge mm	Höhe mm	Gewicht kg	Verpackungseinheit	Bestell-Nr.	Preis
800 × 300 Endstück	14	4,8	2 Stück	YFL 0803	67,-
800 × 700 Mittelstück	14	6,4	1 Stück	YFL 0807	67,-
600 × 900 Einzelmatte	14	6,4	1 Stück	YFL 0609	67,-

Yoga Allround® und Industrie® Arbeitsplatzmatten

Diese beiden Bodenbeläge sind härtesten Belastungen gewachsen und eignen sich speziell für industrielle Anwendungen. Sie entlasten durch ihre ergonomischen Eigenschaften Bein- und Rückenmuskulatur und sind modular zusammenzustellen. Allround® ist ein offener, Industrie® ein geschlossener Belag.

- max. Rutschfestigkeit (R10 DIN 51130)
- extrem verschleißfest
- aus schwarzem Naturkautschuk
- Allround® mit guter Drainage und Lüftung (V10 DIN 51130)
- recyclingfähig



Allround®

Industrie®

* Randleiste inkl. Ecke

Breite × Länge mm	Höhe mm	Gewicht kg	Verpackungseinheit	Bestell-Nr.	Preis
900 × 900 Allround	15	8,5	1 Stück	YAR 990	69,-
65 × 965 Allround *	17	1,2	4 Stück	YAR 906	75,-
900 × 900 Industrie	17	10,4	1 Stück	YIN 990	74,-
65 × 965 Industrie *	17	1,2	4 Stück	YIN 906	75,-




Industrieroste und Bodenmatten 18

für Arbeitsplätze und Werkstätten

Industrieroste

- Geeignet für Arbeitsplätze mit hoher mechanischer Belastung, starker Verschmutzung und Späneanfall
- Ergonomisch, extrem rutschhemmend, kälteisolierend
- Beständig gegen Öle, Fette und gebräuchliche Chemikalien
- Kantenprofile auf Anfrage lieferbar



Ausführung A	
Lauffläche:	fein gekörnt
Höhe:	18 mm
Profilbreite:	23 mm
Spaltbreite:	16 mm
Rutschhemmung:	R11/V10
Farbe:	Silbergrau

Ausführung B	
Lauffläche:	grob strukturiert
Höhe:	18 mm
Profilbreite:	23 mm
Spaltbreite:	16 mm
Rutschhemmung:	R12/V10
Farbe:	Schiefergrau




Breite	Bestell-Nr.	je lfd. m
600 mm	BRH 060	52,-
800 mm	BRH 080	67,-
1000 mm	BRH 100	82,-
1200 mm	BRH 120	98,-

Breite	Bestell-Nr.	je lfd. m
600 mm	BRH 061	54,-
800 mm	BRH 081	70,-
1000 mm	BRH 101	85,-
1200 mm	BRH 121	101,-

Industriematten

- Für nasse und trockene Arbeitsplätze
- Für Arbeitsplätze mit mittlerer Öl- und Schmutzbelastung
- Weiches und elastisches Material
- Angenehmes und ermüdungsarmes Stehen und Gehen
- Ausführung in Rotorange oder mit gelben Sicherheitsstreifen sowie Kantenprofile auf Anfrage



Ausführung A	
Lauffläche:	fein geriffelt
Höhe:	12,5 mm
Profilbreite:	8,6 mm
Spaltbreite:	7 mm
Rutschhemmung:	R10/V10
Farbe:	Schwarz

Ausführung B	
Lauffläche:	grob gefräst
Höhe:	15 mm
Profilbreite:	8,6 mm
Spaltbreite:	7 mm
Rutschhemmung:	R11/V10
Farbe:	Schwarz



Breite	Bestell-Nr.	je lfd. m
600 mm	BMH 060	52,-
800 mm	BMH 080	67,-
1000 mm	BMH 100	82,-
1200 mm	BMH 120	97,-

Breite	Bestell-Nr.	je lfd. m
600 mm	BMH 061	58,-
800 mm	BMH 081	75,-
1000 mm	BMH 101	92,-
1200 mm	BMH 121	109,-

ErgoPlus® Bodenmatten

Das besondere Plus dieser Bodenmatten ist das geprägte extra-breite Oberprofil. Rutschhemmend und mit griffiger Oberfläche sorgt es zusammen mit den verschweißten Unterprofilen für sicheren ergonomischen Stand. Schmutz, Späne, Flüssigkeiten fallen bzw. laufen durch die Rostspalten ab und der Laufweg bleibt sauber und sicher. Auch für Nassbereiche, z.B. Sauna, Dusch- und Umkleieräume, geeignet.



100% aus wiederaufbereitetem Weich-PVC füllstofffrei			Aus vollelastischem Weich-PVC			
Farbe	schwarz mit 2 roten Streifen		Farbe	rot	blau	
Mattenbreite	Pro laufender Meter	Preis	Mattenbreite	Pro laufender Meter	Preis	
600 mm	KBM 06 0170	56,-	600 mm	KBM 06 0173	KBM 06 0171	71,-
800 mm	KBM 08 0170	75,-	800 mm	KBM 08 0173	KBM 08 0171	94,-
1000 mm	KBM 10 0170	93,-	1000 mm	KBM 10 0173	KBM 10 0171	118,-
1200 mm	KBM 12 0170	111,-	1200 mm	KBM 12 0173	KBM 12 0171	141,-
Mattenbreite	5 Meter Rolle	Preis	Mattenbreite	5 Meter Rolle	Preis	
600 mm	KBM 06 0570	255,-	600 mm	KBM 06 0573	KBM 06 0571	326,-
800 mm	KBM 08 0570	340,-	800 mm	KBM 08 0573	KBM 08 0571	435,-
1000 mm	KBM 10 0570	425,-	1000 mm	KBM 10 0573	KBM 10 0571	543,-
1200 mm	KBM 12 0570	510,-	1200 mm	KBM 12 0573	KBM 12 0571	652,-
Mattenbreite	10 Meter Rolle	Preis	Mattenbreite	10 Meter Rolle	Preis	
600 mm	KBM 06 1070	510,-	600 mm	KBM 06 1073	KBM 06 1071	652,-
800 mm	KBM 08 1070	679,-	800 mm	KBM 08 1073	KBM 08 1071	869,-
1000 mm	KBM 10 1070	849,-	1000 mm	KBM 10 1073	KBM 10 1071	1.086,-
1200 mm	KBM 12 1070	1.019,-	1200 mm	KBM 12 1073	KBM 12 1071	1.303,-

- Aus vollelastischem Weich-PVC in Rot oder Blau oder aus 100 % Recycling-Weich-PVC in Schwarz, füllstofffrei
- Temperaturbeständig im belasteten Zustand -5°C bis +60°C
- Bequemes Gehen und hohe Standsicherheit durch besonders breite Oberprofile
- Oberprofil 5 × 21 mm
- Unterprofil 7 × 8,6 mm
- Spaltenbreite 8,5 mm
- Gesamthöhe 11 mm
- Unterprofilabstand 40 mm

18 Sichttafeln für Organisation und Planung



display

Clarifole

10 Jahre
Qualitätsgarantie

Sichttafeln und Wandhalterung

- Sichttafeln aus stabilem, reflexfreiem PVC
- Rahmen aus Stahldraht, farbig ummantelt
- zum Einsetzen in Wandhalterung aus Stahlblech bis max. 10 Stück, Halterungen beliebig anreihbar
- 5-farbig sortiert oder in einer Farbe
- inkl. 5 Aufsteckreitern

	Bestell-Nr.	Preis
2 × 10 Sichttafeln A4, sortiert, je 4 in jeder Farbe	SIT 009	63,-
2 × 10 Sichttafeln A4, blau	SIT 001	63,-
2 × 10 Sichttafeln A4, rot	SIT 003	63,-
2 × 10 Sichttafeln A4, gelb	SIT 004	63,-
2 × 10 Sichttafeln A4, grün	SIT 005	63,-
2 × 10 Sichttafeln A4, schwarz	SIT 007	63,-
Wandhalterung, unbestückt	SIT WH	23,-

Komplettsystem

bestehend aus 10 Sichttafeln, 5 Aufsteckreitern und 1 Wandhalterung

	Bestell-Nr.	Preis
Komplettsystem, bestehend aus Wandhalterung und 10 Sichttafeln A4, sortiert	SIT 109	48,-



Schwenkarm


zur Kombination mit der Wandhalterung, max. Länge 63 cm
Klemme bis 60 mm spannend, auch mit Wandbefestigung lieferbar

	Bestell-Nr.	Preis
Schwenkarm aus Metall, mit Tischklemme	SIT AT	85,-

Tischständer

standfest und effizient, Neigung im optimalen Lesewinkel, komplett mit 10, 20 oder 30 Sichttafeln, farbig sortiert, mit 5 Sichtreitern für jeweils 10 Sichttafeln. Zusatztafeln s.o.

	Bestell-Nr.	Preis
Metall-Tischständer, mit 10 Sichttafeln A4	SIT T10	73,-
Metall-Tischständer, mit 20 Sichttafeln A4	SIT T20	106,-
Metall-Tischständer, mit 30 Sichttafeln A4	SIT T30	139,-



Magnetisches Sichttafelsystem

Wandhalter aus Metall, lackiert in Lichtgrau, mit magnetischer Rückseite und 5 Sichttafeln

	Bestell-Nr.	Preis
Magnetisches Sichttafelsystem mit 5 Sichttafeln, farbig sortiert, mit grauem Metallwandhalter	SIT MA8	44,-

3D-Sichttafelsystem

drehbar um 360°, sowohl als Tischständer wie auch als Wandhalter im Hoch- und Querformat einsetzbar, komplett mit 5 oder 10 Sichttafeln aus Polypropylen, schwarz, inkl. 5 Aufsteckreitern

	Bestell-Nr.	Preis
3D-System mit 5 Sichttafeln A4, schwarz	SIT 357	55,-
3D-System mit 10 Sichttafeln A4, schwarz	SIT 307	75,-

Easy Clic Sichthülle

Selbstklebende Sichthülle mit Magnetverschluss aus nicht reflektierendem PVC, Kapazität bis zu 10 Blatt DIN A4

	Bestell-Nr.	Preis
Easy Clic, 30 Stück, rot	SIT EC3	99,-
Easy Clic, 30 Stück, 5-farbig sortiert	SIT EC9	105,-

XL Magnetasche

für Dokumente und Kleinteile, Tragekapazität bis 700 g, aus starkem PVC, Öffnung oben, Innenmaß 305 × 246 mm, mit extra großem, kräftigem Magnetstreifen

	Bestell-Nr.	Preis
XL Magnetasche, 5 Stück	SIT MA5	45,-



Hängetafel mit Metall-Öse

aus PVC, für DIN A4, Öffnung oben, mit ummanteltem Stahldrahtrand, rot oder 5-farbig sortiert

	Bestell-Nr.	Preis
Hängetafel mit Öse, 2 × 5 Stück, rot	SIT KT3	38,-
Hängetafel mit Öse, 2 × 5 Stück, 5-farbig sortiert	SIT KT9	38,-

Magnetische Sichttafel

aus PVC, für DIN A4, Öffnung oben, mit ummanteltem Stahldrahtrand, Befestigung mit kräftigem Magnetstreifen, schwarz

	Bestell-Nr.	Preis
Magnetische Sichttafel, 2 × 5 Stück	SIT MA7	53,-

Kontrollblatt-Halter mit Metall-Öse

Rückseite aus Hart-PVC, für DIN A4, seitliche Klarsichtbänder halten die Dokumente, in der Mitte kann geschrieben werden, ohne Kugelschreiber

	Bestell-Nr.	Preis
Kontrollblatt-Halter mit Öse, 2 × 5 Stück, blau	SIT KP1	46,-

Kontrollblatt-Halter, magnetisch

magnetische Ausführung, für alle magnetischen Untergründe wie Stahlschränke, Schaltkästen o. ä., ohne Kugelschreiber

	Bestell-Nr.	Preis
Kontrollblatt-Halter, magnetisch, 2 × 5 Stück, blau	SIT KM1	56,-



10 Jahre
Qualitätsgarantie

view
KLEB- UND SCHNITTWERKZEUGE

Partifole
KLEB- UND SCHNITTWERKZEUGE



Ablagetasche

Sichttafel aus PVC mit ummanteltem Stahldrahtrahmen, Querformat 330 × 250 mm, für Dokumente bis 240 × 320 mm und Kleinteile, Kapazität für ca 210 Blatt A4, Faltöffnung oben ca. 80 mm, Befestigung mit 2 Ösen, 5-farbig sortiert

	Bestell-Nr.	Preis
Ablagetasche, 2 × 5 Stück, 5-farbig sortiert	SIT AT9	65,-

18 Sichttafelsysteme und Zubehör



Sichttafelsysteme und Zubehör

Mit dem Sichttafelsystem VARIO® findet jeder schnell was er sucht. Sei es auf dem Tisch oder an der Wand: Die Informations- und Präsentationsträger von DURABLE bieten mit den passenden Sichttafeln eine Vielzahl von Komplett- und Individualösungen für alle Einsatzbereiche.

VARIO® TABLE 20


Set bestehend aus 1 Tischständer, 20 Sichttafeln, farbig sortiert, je 5 in Rot, Gelb, Grün und Blau sowie 20 Reitern, 58 mm breit.

Bestell-Nr. VAT 20
€ 109,-

VARIO® TABLE 10

Set bestehend aus 1 Tischständer, 10 Sichttafeln, farbig sortiert, je 2 in Schwarz, Rot, Gelb, Grün und Blau sowie 10 Reitern, 58 mm breit.

Bestell-Nr. VAT 10
€ 77,-



VARIO® WALL 5

1 Wandhalter aus Metall mit 5 Sichttafeln sowie 5 Reitern.

in Rot Bestell-Nr. VAW 503
in Blau Bestell-Nr. VAW 507
in Orange Bestell-Nr. VAW 509
€ 29,-

VARIO® WALL 10

1 Wandhalter aus Metall, mit 10 Sichttafeln, farbig sortiert, je 2 in Schwarz, Rot, Gelb, Grün und Blau sowie 10 Reitern.

Bestell-Nr. VAW 100
€ 47,-

VARIO® WALL 20

1 Wandhalter aus Metall, mit 20 Sichttafeln, farbig sortiert, je 5 in Rot, Gelb, Grün und Blau sowie 20 Reitern.

Bestell-Nr. VAW 200
€ 91,-

VARIO® MAGNET WALL 5

1 Wandhalter aus Metall mit magnetischer Rückseite, haftet an Eisen- und Stahloberflächen, mit 5 Sichttafeln in Schwarz

Bestell-Nr. VMW 501
€ 35,-



Sichttafeln SHERPA® PANEL A4

Für Preislisten, Katalogseiten, Abbildungen, Betriebsanweisungen etc. Auch ohne Wandhalter als Infotafel nutzbar.

- stabiler voll umlaufender farbiger Rahmen aus Polypropylen
- matte reflexionsarme Polypropylen-Folie
- dokumentenecht und scannertauglich

Alle Tisch- und Wandmodule sind auch einzeln ohne Sichttafeln lieferbar und können individuell mit Tafeln bestückt werden, z. B.:

- in Rot für Alarmpläne und Warnhinweise
- in Blau für Maschinenanweisungen
- in Orange für Gefahrstoffhinweise lt. Gefahrstoffverordnung

SHERPA® PANEL		Farbe	Bestell-Nr.	Preis/VE
5 Sichttafeln A4	210 × 297 mm	Schwarz	SHP 501	21,-
5 Sichttafeln A4	210 × 297 mm	Rot	SHP 503	21,-
5 Sichttafeln A4	210 × 297 mm	Gelb	SHP 504	21,-
5 Sichttafeln A4	210 × 297 mm	Grün	SHP 505	21,-
5 Sichttafeln A4	210 × 297 mm	Dunkelblau	SHP 507	21,-
5 Sichttafeln A4	210 × 297 mm	Orange	SHP 509	21,-
5 Sichttafeln A4	210 × 297 mm	Grau	SHP 510	21,-
5 Sichttafeln A4	210 × 297 mm	Graphit	SHP 537	21,-
5 Sichttafeln A4	210 × 297 mm	Blauviolett	SHP 544	21,-
5 Sichttafeln A4	210 × 297 mm	sortiert	SHP 500	21,-

Selbstklebende Magnetrahmen 18

bis Format DIN A1



DURAFRAME® Selbstklebende Magnetrahmen



Selbstklebende Informationsrahmen mit aufklappbarer magnetischer Vorderseite für Informationen, lieferbar in den Formaten DIN A6, DIN A5, DIN A4 und DIN A3. Informationsträger können schnell und einfach ausgewechselt werden und sind beidseitig lesbar, z. B. auf Glastüren. Die Rahmen können auf glatten und tragfähigen Oberflächen angebracht, wieder entfernt und neu angeklebt werden.

Magnetrahmen DURAFRAME®	Stück/VE	Bestell-Nr.	Preis/VE
Format DIN A6 105 × 148 mm	2	DFR 602	13,-
Format DIN A5 148 × 210 mm	2	DFR 502	16,-
Format DIN A5 148 × 210 mm	10	DFR 510	79,-
Format DIN A4 210 × 297 mm	2	DFR 402	23,-
Format DIN A4 210 × 297 mm	10	DFR 410	104,-
Format DIN A3 297 × 420 mm	2	DFR 302	34,-
Format DIN A3 297 × 420 mm	6	DFR 306	99,-

A6 und A5 lieferbar in den Farben 01 Schwarz, 23 Silber, A4 und A3 lieferbar in den Farben 01 Schwarz, 03 Rot, 07 Blau, 09 Orange, 23 Silber, Bitte bei Bestellung Farb-Code an Artikel-Nr. anfügen (z. B. -01 für Schwarz)



So einfach ist
DURAFRAME®






Schutzfolie rückseitig abziehen und Rahmen aufkleben



Rahmen aufklappen und Informationen einlegen



Rahmen schließen - fertig!



DURAFRAME® POSTER

Selbstklebende Informationsrahmen für Poster in den Formaten DIN A1, DIN A2 sowie im Posterformat 50 × 70 cm, beidseitig lesbar mit jeweils identischer Optik, Bestückung mit 2 Postern à 150 g/m² möglich. Lieferbar in 01 Schwarz und 23 Silber.

Magnetrahmen DURAFRAME®	Stück	Bestell-Nr.	Preis
Format DIN A2 420 × 597 mm	1	DFR 201	49,-
Format DIN A1 597 × 840 mm	1	DFR 101	67,-
Posterformat 500 × 700 mm	1	DFR 571	59,-

Bitte bei Bestellung Farb-Code an Artikel-Nr. anfügen (z. B. -01 für Schwarz)

DURAFRAME® SECURITY A4

Selbstklebende Informationsrahmen für Sicherheitsanweisungen, Warnhinweise usw. im Format DIN A4. Die Informationen können einfach und schnell ausgewechselt werden und sind beidseitig lesbar. Lieferbar in 130 Gelb/Schwarz, 131 Grün/Weiß und 132 Rot/Weiß.

DURAFRAME® SECURITY	Stück/VE	Bestell-Nr.	Preis/VE
Format DIN A4 210 × 297 mm	2	DRFS 402	23,-
Format DIN A4 210 × 297 mm	10	DRFS 410	109,-




Bitte bei Bestellung Farb-Code an Artikel-Nr. anfügen (z. B. -130 für Gelb/Schwarz)



18 RasterPlan Lochplattensystem

systematisch zu Ordnung und Übersicht



RasterPlan Lochplatten

Der systematische Weg zur Ordnung universell kombinier- und einsetzbar, von der einzelnen Lochplatte an der Wand über Trennwände, Rollwagen, freistehende Einheiten bis zu Werkstatt- und Ordnungsschränken

- Quadratisch gelochte 1,25 mm starke Stahlplatten, mehrfach abgekantet und mit kräftigen, geprägten Unterzügen versteift
- schlag- und kratzefeste Kunststoffbeschichtung in 10 brillanten RAL-Farben für höchste Belastungen ausgelegt
- 4 verschiedene Abmessungen
- waagerechte oder senkrechte Anwendung
- RasterPlan Loch- und Schlitzplatten sind miteinander kombinierbar

Lochplatten in 10 RAL-Farben		RAL 5015	RAL 5010	RAL 5012	RAL 7035	RAL 7015	RAL 6011	RAL 3020	RAL 1023	RAL 9005	RAL 9010
Breite × Höhe mm	Preis										
500 × 450	32,40	LP 60	LP 61	LP 53	LP 62	LP 55	LP 50	LP 56	LP 59	LP 52	LP 54
1000 × 450	51,00	LP 110	LP 111	LP 103	LP 112	LP 105	LP 100	LP 106	LP 109	LP 102	LP 104
1500 × 450	68,00	LP 160	LP 161	LP 153	LP 162	LP 155	LP 150	LP 156	LP 159	LP 152	LP 154
2000 × 450	86,00	LP 210	LP 211	LP 203	LP 212	LP 205	LP 200	LP 206	LP 209	LP 202	LP 204

Werkzeughalter für RasterPlan Lochplatten:

- Stoß- und kratzefeste Kunststoffbeschichtung
- Grundplattenstärke 1,5 mm
- Robust und stabil, für langlebigen Einsatz
- Problemlose Montage
- Einhängen und mit der Original-RasterPlan Schraube fixieren

Werkzeughalter - Sortimente

12 tlg. Hakensortiment:

- 1 × Zangenhalter
- 1 × Maschinenhalter
- 3 × Doppelter Werkzeughalter
- 3 × Werkzeughalter (schräges Hakenende)
- 4 × Werkzeughalter (senkrecht Hakenende)

alufarben		tiefschwarz	
Bestell-Nr.	Preis	Bestell-Nr.	Preis
LP 430	36,-	LP 432	36,-

18 tlg. Hakensortiment:

- 2 × Zangenhalter
- 3 × Werkzeugklemme
- 1 × Schraubendreherhalter
- 3 × Doppelter Werkzeughalter
- 1 × Schraubenschlüsselhalter
- 1 × Bohrerhalter/Innensechskanthalter
- 5 × Werkzeughalter (schräges Hakenende)
- 2 × Werkzeughalter (senkrecht Hakenende)

alufarben		tiefschwarz	
Bestell-Nr.	Preis	Bestell-Nr.	Preis
LP 424	76,-	LP 426	76,-

28 tlg. Hakensortiment:

- 2 × Zangenhalter
- 1 × Maschinenhalter
- 1 × Schraubendreherhalter
- 2 × Sägenhalter (paarweise)
- 6 × Doppelter Werkzeughalter
- 1 × Schraubenschlüsselhalter
- 1 × Bohrerhalter/Innensechskanthalter
- 6 × Werkzeughalter (schräges Hakenende)
- 8 × Werkzeughalter (senkrecht Hakenende)

alufarben		tiefschwarz	
Bestell-Nr.	Preis	Bestell-Nr.	Preis
LP 427	115,-	LP 429	115,-

40 tlg. Hakensortiment:

- 3 × Zangenhalter
- 2 × Maschinenhalter
- 1 × Schraubendreherhalter
- 2 × Sägenhalter (paarweise)
- 9 × Doppelter Werkzeughalter
- 1 × Schraubenschlüsselhalter
- 1 × Bohrerhalter/Innensechskanthalter
- 9 × Werkzeughalter (schräges Hakenende)
- 12 × Werkzeughalter (senkrecht Hakenende)

alufarben		tiefschwarz	
Bestell-Nr.	Preis	Bestell-Nr.	Preis
LP 421	136,-	LP 423	136,-



Zubehör für Lochplatten 18


Werkzeughalter für jedes Werkzeug

Doppelter Werkzeughalter
mit senkrechtem Hakenende



L mm	B mm	Bestell-Nr.	Preis
35	35	LP 323	3,20
50	35	LP 325	3,40
75	35	LP 327	3,50
150	35	LP 321	3,80

Werkzeughalter
mit senkrechtem Hakenende



L mm	ø mm	Bestell-Nr.	Preis
35	6	LP 70	1,70
75	6	LP 73	1,70
125	6	LP 76	1,90

Werkzeugklemme



ø mm	Bestell-Nr.	Preis
6	LP 341	2,40
10	LP 342	2,50
13	LP 343	2,60
16	LP 344	2,60
19	LP 345	2,80

Doppelter Werkzeughalter
mit geradem Dorn



L mm	ø mm	Bestell-Nr.	Preis
50	6	LP 217	3,00
100	6	LP 220	3,20
150	6	LP 223	3,30

Werkzeughalter
mit geradem Dorn




L mm	ø mm	Bestell-Nr.	Preis
50	6	LP 194	1,60
100	6	LP 197	1,70
150	6	LP 214	1,80

Zangenhalter
in 3 Breiten




B mm	T mm	Bestell-Nr.	Preis
35	20	LP 354	3,50
55	20	LP 355	3,70
75	20	LP 375	3,90

Werkzeughalter
mit schrägem Hakenende



L mm	ø mm	Bestell-Nr.	Preis
50	6	LP 335	1,70
100	6	LP 336	1,70
150	6	LP 337	1,90
200	6	LP 338	2,10

Maschinenhalter




ø mm	Bestell-Nr.	Preis
40	LP 340	7,20
60	LP 360	7,80
80	LP 380	8,60

Grundplatte zum Selbstbau
individueller Lösungen




Ausführung	Bestell-Nr.	Preis
klein	LP 89	1,30
groß	LP 86	1,60

Rundhalter



L mm	B mm	Bestell-Nr.	Preis
65	25	LP 167	4,40

Kombinationshalter
2-teilig



L mm	B mm	Bestell-Nr.	Preis
150	55	LP 315	28,00


Schlauchhalter



T mm	B mm	Bestell-Nr.	Preis
125	230	LP 179	31,00

Kabelhalter


B 37 x H 50 mm in 2 Längen



L mm	Bestell-Nr.	Preis
150	LP 391	7,40
200	LP 392	7,80

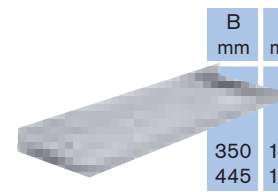
Bit-Halter

mit 7 Löchern



B mm	T mm	Bestell-Nr.	Preis
150	35	LP 393	12,00

Ablageplatte



B mm	T mm	Bestell-Nr.	Preis
350	125	LP 350	14,00
445	150	LP 394	20,00

Stahlboden /Ablage




RAL 7035
Lichtgrau

B mm	T mm	Bestell-Nr.	Preis
435	250	LP 395	36,00

Werkzeughalter


3-fach



L mm	B mm	Bestell-Nr.	Preis
150	45	LP 173	6,70

Werkzeughalter

6-fach




L mm	B mm	Bestell-Nr.	Preis
140	240	LP 314	18,00

Halter für Runddosen
bis 70 mm ø



Breite 100 mm



Breite 300 mm

Ausführung	Bestell-Nr.	Preis
3-fach	LP 191	24,00
1-fach	LP 188	13,00

Schraubenschlüsselhalter senkrecht
Höhe 220, Breite 145/75, Tiefe 50 mm



Halter für	Bestell-Nr.	Preis
10 Schlüssel	LP 396	16,00

Lieferung standardmäßig alufarben, auf Wunsch ohne Aufpreis auch schwarz lieferbar

18 Zubehör für Lochplatten

Werkzeughalter für jedes Werkzeug



Rohrhalter
auch für Kabel usw.

ø mm	B mm	Bestell- Nr.	Preis
60	35	LP 316	7,30
100	35	LP 310	7,80



Werkzeugaufnahme
zum Selbstbohren

L mm	B mm	Bestell- Nr.	Preis
120	45	LP 64	27,00
390	45	LP 67	44,00




Magnete als Dokumentenhalter
pro Satz 10 Stück

Satz	blau Best.-Nr.	rot Best.-Nr.	Preis
eckig	----	LP 95	16,00
rund	----	LP 93	14,00




Innensechskanthalter, 9 Löcher
ø 2 mm - 12 mm

B mm	H mm	Bestell- Nr.	Preis
200	70	LP 176	13,00



Schräghaken
für Nüsse und Steckschlüssel

L mm	Bestell- Nr.	Preis
14/40	LP 226	2,00



Abrollhalter
Länge 355 und Tiefe 100

H mm	Bestell- Nr.	Preis
120	LP 399	28,00




Doppelte Werkzeugklemme

ø mm	Bestell- Nr.	Preis
6	LP 370	3,40
10	LP 371	3,60
13	LP 372	3,80
16	LP 373	3,90
19	LP 374	4,10




Werkzeugklemme
große Grundplatte

ø mm	Bestell- Nr.	Preis
25	LP 3996	4,20
28	LP 3997	4,80
32	LP 3998	5,30




Nusshalter - Ablage
Breite 390 mm, Höhe 30 mm

Ablage für	Bestell- Nr.	Preis
9 × ø 25 mm 1 × ø 27 mm 1 × ø 32 mm 1 × ø 35 mm	12 Nüsse LP 164	21,00




Bohrerhalter / Innensechskanthalter
diverse ø

Halter für	Bestell- Nr.	Preis
14 Teile	LP 381	12,00
28 Teile	LP 382	20,00




Schraubendreherhalter
mit diversen ø

Halter für	Bestell- Nr.	Preis
6 Teile	LP 387	11,00
12 Teile	LP 388	16,00



Werkzeughalter

Halter für	Bestell- Nr.	Preis
MK2	LP 182	22,00
MK3	LP 185	22,00



Schraubenschlüsselhalter
für 8 Schlüssel

Halter für	Bestell- Nr.	Preis
8 Teile	LP 385	12,00



Magnethalter

ø mm	Bestell- Nr.	Preis
40	LP 3852	17,00




Sägenhalter für 4 Sägen
wird paarweise benutzt

für 4 Sägen	Bestell- Nr.	Preis
pro Paar	LP 386	15,00



Sichtlagerkastenhalter
für Kastengröße 7 u. 8

Halter für	Bestell- Nr.	Preis
1 Kasten	LP 227	4,70



Werkzeughalter zum Selbstbohren
Breite 320 mm, Tiefe 135 mm, Höhe 55 mm

Aus- führung	Bestell- Nr.	Preis
Holz- Platte	LP 79	25,00




Werkzeughalter
für SB-Verpackungen

L mm	B mm	Bestell- Nr.	Preis
125	30	LP 170	3,70



Sichtlagerkasten Größe 7 u. 8
in blau oder rot (weitere Farben auf Anfrage)

Kastenmaß mm	blau Best.-Nr.	rot Best.-Nr.
Größe 7 L × B × H 160 × 105 × 75	LP 703 1,60	LP 701 1,60
Größe 8 L × B × H 85 × 105 × 45	LP 803 0,80	LP 801 0,80



Halter für 5 Sichtlagerkästen
Breite 550 mm, nur für Kastengröße 7 oder 8

für Kasten	Bestell- Nr.	Preis
Gr. 7	LP 230	16,00
Gr. 8	LP 233	17,00




Ringschlüsselhalter senkrecht
Höhe 255, Breite 225/125 und Tiefe 50 mm

Halter für	Bestell- Nr.	Preis
10 Schlüssel	LP 3961	17,00

Schlitzplatten mit Zubehör 18

mit Lochplatten kombinierbar



RasterPlan Schlitzplatten und Zubehör

- 1,25 mm starke Stahlplatte mit Schlitzprägung, mehrfach abgekantet und mit kräftigen geprägten Unterzügen versteift
- kratzfeste Kunststoffbeschichtung in 10 brillanten RAL-Farben, für höchste Belastungen ausgelegt
- 4 verschiedene Abmessungen:
H x B: 450 x 500 mm
H x B: 450 x 1000 mm
H x B: 1500 x 450 mm
H x B: 2000 x 450 mm
- RasterPlan Loch- und Schlitzplatten sind miteinander kombinierbar



Schlitzplatten in 10 RAL-Farben		RAL 5015	RAL 5010	RAL 5012	RAL 7035	RAL 7015	RAL 6011	RAL 3020	RAL 1023	RAL 9005	RAL 9010
Höhe x Breite mm	Preis										
450 x 500	34,00	LP 901	LP 907	LP 934	LP 905	LP 906	LP 902	LP 909	LP 911	LP 912	LP 903
450 x 1000	52,00	LP 913	LP 919	LP 942	LP 917	LP 918	LP 914	LP 921	LP 923	LP 924	LP 915
1500 x 450	75,00	LP 925	LP 937	LP 943	LP 939	LP 940	LP 926	LP 933	LP 935	LP 936	LP 941
2000 x 450	93,00	LP 927	LP 950	LP 944	LP 952	LP 953	LP 928	LP 954	LP 955	LP 956	LP 957

Sichtlagerkästen

zum Einhängen in RasterPlan Schlitzplatten
in 3 Standardfarben, andere Farben auf Anfrage



Sichtlagerkästen

Kasten Grösse	L x B x T mm	rot Bestell-Nr.	gelb Bestell-Nr.	blau Bestell-Nr.	Preis
5	290 x 140 x 130	LP 501	LP 502	LP 503	4,40
6	230 x 140 x 130	LP 601	LP 602	LP 603	3,10
7	160 x 105 x 75	LP 701	LP 702	LP 703	1,60
8	85 x 105 x 45	LP 801	LP 802	LP 803	0,80

Stahlböden

Traglast 20 kg

Länge	500 mm	1000 mm
Tiefe	250 mm	250 mm
lichtgrau	LP 10	LP 13
Preis	26,00	33,00

Prospekthalter

DIN A4

Breite	220 mm
Höhe	310 mm
lichtgrau	LP 85
Preis	16,00

Formularhalter

DIN A4

Breite	220 mm
Höhe	310 mm
lichtgrau	LP 83
Preis	18,00

Universalhalter

rund
ø 12 mm



Universalhalter

vierkant
15 x 15 mm



Wellenträger

Wellenabstand
55 mm



Anwendung paarweise

Gabelträger

lichte Weite
40 mm



Dornträger



Anwendung paarweise

Rohrträger



Traglast	10 kg		17 kg		17 kg	17 kg	17 kg	17 kg
Maße	200 mm	300 mm	200 mm	300 mm	200 x 40 mm	200 x 50 mm	140 x 60 mm	160 x 20 mm
alufarben	LP 16	LP 19	LP 34	LP 37	LP 22	LP 25	LP 31	LP 28
schwarz	LP 18	LP 21	LP 36	LP 39	LP 24	LP 27	LP 33	LP 30
Preis	12,00	13,00	11,00	12,00	32,00	15,00	19,00	17,00

18 Trennwandsystem mit Loch- und/oder Schlitzplatten




- Gesamthöhe der Stützen 2050 mm
- Querverbinder in den Längen 1000 mm, 1500 mm und 2000 mm
- beliebiger Ausbau auch über Eck
- Loch- und/oder Schlitzplatten in 2 Plattenhöhen
- doppelseitige Bestückung mit zusätzlichen Platten möglich
- Stützen standardmäßig alufarben, für Loch- und Schlitzplatten bitte gewünschte Farbe angeben!

mit Lochplatten		Einzelfeld			Doppelfeld			Rechtwinkliges Doppelfeld					
Breite	mm	1000	1500	2000	3000	3500	4000	1000×1000	1000×1500	1000×2000	1500×1500	1500×2000	2000×2000
Lochplatten	St.	2	3	4	6	7	8	4	5	6	6	7	8
Plattenhöhe 1500 mm		LPT 1015 305,-	LPT 1515 382,-	LPT 2015 460,-	LPT 3015 719,-	LPT 3515 797,-	LPT 4015 874,-	LPT 151R 565,-	LPT 152R 643,-	LPT 153R 721,-	LPT 154R 721,-	LPT 155R 798,-	LPT 156R 876,-
Plattenhöhe 2000 mm		LPT 1020 340,-	LPT 1520 436,-	LPT 2020 531,-	LPT 3020 826,-	LPT 3520 922,-	LPT 4020 1.017,-	LPT 201R 637,-	LPT 202R 732,-	LPT 203R 828,-	LPT 204R 828,-	LPT 205R 923,-	LPT 206R 1.019,-

mit Loch- und Schlitzplatten		Einzelfeld			Doppelfeld			Rechtwinkliges Doppelfeld					
Breite	mm	1000	1500	2000	3000	3500	4000	1000×1000	1000×1500	1000×2000	1500×1500	1500×2000	2000×2000
Lochplatten	St.	1	2	2	3	4	4	2	3	3	4	4	4
Schlitzplatten	St.	1	1	2	3	3	4	2	2	3	2	3	4
Plattenhöhe 1500 mm		LPT 1016 311,-	LPT 1516 389,-	LPT 2016 473,-	LPT 3016 739,-	LPT 3516 816,-	LPT 4016 900,-	LPT 161R 578,-	LPT 162R 656,-	LPT 163R 740,-	LPT 164R 734,-	LPT 165R 818,-	LPT 166R 902,-
Plattenhöhe 2000 mm		LPT 1021 347,-	LPT 1521 442,-	LPT 2021 544,-	LPT 3021 845,-	LPT 3521 941,-	LPT 4021 1.043,-	LPT 211R 650,-	LPT 212R 745,-	LPT 213R 847,-	LPT 214R 841,-	LPT 215R 943,-	LPT 216R 1.045,-

Trennwand-Lösungen



Einzelfeld

Doppelfeld

Rechtwinkl. Doppelfeld

Trennwand-Elemente zum Selbstbau individueller Trennwandlösungen

Einzel- elemente	alufarben Bestell-Nr.	schwarz Bestell-Nr.	Preis
Endstütze	LPT-S10	LPT-S11	52,00
Mittelstütze	LPT-S20	LPT-S21	59,00
Eckstütze	LPT-S30	LPT-S31	60,00
Querverbinder (bitte paarweise bestellen)			
1000 mm	LPT-Q10	LPT-Q11	33,00
1500 mm	LPT-Q15	LPT-Q16	38,00
2000 mm	LPT-Q20	LPT-Q21	42,00

Stellwände und RasterMobil 18

nützliche Helfer für Werkstatt, Betrieb und Montage

RasterPlan Stellwände

- modulare Bestückung mit Lochplatten alleine oder kombiniert mit Schlitzplatten
- zur griffbereiten Aufbewahrung von Werkzeugen und Kleinteilen
- 4 Höhen in ein- und zweiseitiger Ausführung
- kratzfeste Kunststoffbeschichtung
Standmodul in RAL 7035, Lichtgrau
Platten in RAL 5010 oder RAL 7035



Lieferung erfolgt unbestückt!

zweiseitige Ausführung

RasterPlan Stellwände unbestückt		Größe 2		Größe 3		Größe 4		Größe 5	
einseitig, H x B x T	mm	760 x 1000 x 240		1100 x 1000 x 240		1450 x 1000 x 240		1790 x 1000 x 240	
Lochplatten	St.	2	1	2	1	3	2	3	4
Schlitzplatten	St.	---	1	1	2	1	2	2	1
Bestell-Nr.	lichtgrau	KSTE 2201	KSTE 2111	KSTE 3211	KSTE 3121	KSTE 4311	KSTE 4221	KSTE 5321	KSTE 5411
Bestell-Nr.	enzianblau	KSTE 2202	KSTE 2112	KSTE 3212	KSTE 3122	KSTE 4312	KSTE 4222	KSTE 5322	KSTE 5412
Preis		180,-	182,-	216,-	217,-	280,-	281,-	342,-	341,-
zweiseitig, H x B x T	mm	760 x 1000 x 430		1100 x 1000 x 430		1450 x 1000 x 430		1790 x 1000 x 430	
Lochplatten		2	4	2	4	4	6	8	6
Schlitzplatten		2	---	4	2	4	2	2	4
Bestell-Nr.	lichtgrau	KSTD 2221	KSTD 2401	KSTD 3241	KSTD 3421	KSTD 4441	KSTD 4621	KSTD 5821	KSTD 5641
Bestell-Nr.	enzianblau	KSTD 2222	KSTD 2402	KSTD 3242	KSTD 3422	KSTD 4442	KSTD 4622	KSTD 5822	KSTD 5642
Preis		308,-	305,-	380,-	378,-	481,-	478,-	576,-	578,-



Lieferung erfolgt unbestückt!

RasterMobil

- modulare Bestückung mit Lochplatten alleine oder kombiniert mit Schlitzplatten
- die praktischen Helfer für Werkstatt und Montage
- 3 Höhen in zweiseitiger Ausführung
- kratzfeste Kunststoffbeschichtung
Fahrmodul in RAL 7035, lichtgrau
Platten in RAL 5010 oder RAL 7035

RasterMobil unbestückt		Größe 2		Größe 3			Größe 4			
einseitig, H x B x T	mm	890 x 1000 x 500		1230 x 1000 x 500			1580 x 1000 x 500			
Lochplatten	St.	4	2	6	4	2	8	6	4	2
Schlitzplatten	St.	---	2	---	2	4	---	2	4	6
Bestell-Nr.	lichtgrau	KMOB 021	KMOB 022	KMOB 031	KMOB 032	KMOB 033	KMOB 041	KMOB 042	KMOB 043	KMOB 044
Bestell-Nr.	enzianblau	KMOB 023	KMOB 024	KMOB 034	KMOB 035	KMOB 036	KMOB 045	KMOB 046	KMOB 047	KMOB 048
Preis		429,-	432,-	500,-	502,-	504,-	600,-	602,-	605,-	607,-

18 RasterPlan Werkzeugschränke

Werkzeuge übersichtlich aufbewahren

Hängeschränke



- Korpus in Lichtgrau, RAL 7035
H × B × T: 620 × 920 × 335 mm
- Rückwand mit RasterPlan-Lochung
- Abstandhalter für sichere Wandbefestigung
- Türen mit Loch- oder Schlitzplatten, Öffnungswinkel über 180°, Sicherheits-Zylinderschloss
- zusätzliche Innentüren

Ausführung Türen	RAL 7035	RAL 5010
Türen mit Lochplatten	KHS 10 293,-	KHS 11 293,-
Türen mit Schlitzplatten	KHS 20 293,-	KHS 21 293,-
Türen mit Lochplatten Innentüren mit Lochplatten	KHS 30 337,-	KHS 31 337,-

Werkzeugschränke



zusätzlicher Fachboden:

Tiefe 410 mm	KFY 410	25,00
Tiefe 500 mm	KFY 510	28,00

- Korpus in Lichtgrau, RAL 7035
- Rückwand mit RasterPlan-Lochung
- glatte Fronten durch vorgebaute Türen mit Loch- oder Schlitzplatten oder Sichtfenstern
Öffnungswinkel über 200°, dreiregeliges Sicherheits-Zylinderschloss
- verzinkte Fachböden, Traglast 80 kg, verstellbar im 10-mm-Raster,

Höhe × Breite × Tiefe mm	Fachböden Stück	Lochplattentüren		Schlitzplattentüren		Sichtfenstertüren	
		RAL 7035	RAL 5010	RAL 7035	RAL 5010	RAL 7035	RAL 5010
1000 × 1000 × 410	---	KWLP 10410 483,-	KWLP 10411 483,-	KWSP 10410 487,-	KWSP 10411 487,-	---	---
1000 × 1000 × 500	---	KWLP 10500 529,-	KWLP 10501 529,-	KWSP 10500 536,-	KWSP 10501 536,-	---	---
1600 × 1000 × 410	1	KWLP 16410 653,-	KWLP 16411 653,-	KWSP 16410 659,-	KWSP 16411 659,-	---	---
1600 × 1000 × 500	1	KWLP 16500 695,-	KWLP 16501 695,-	KWSP 16500 703,-	KWSP 16501 703,-	---	---
1950 × 1000 × 410	2	KWLP 19410 686,-	KWLP 19411 686,-	KWSP 19410 695,-	KWSP 19411 695,-	KWSF 19410 913,-	KWSF 19411 913,-
1950 × 1000 × 500	2	KWLP 19500 727,-	KWLP 19501 727,-	KWSP 19500 736,-	KWSP 19501 736,-	KWSF 19500 958,-	KWSF 19501 958,-

RasterPlan Schubladenschränke **18**

für die Lagerung von Werkzeugen und Materialien




Zubehör	RAL 7035	RAL 5010	Einteilungsset
Schublade, 100 mm hoch	KSV 10100 138,-	KSV 10101 138,-	SSE 1010 72,-
Schublade, 125 mm hoch	KSV 10120 145,-	KSV 10121 145,-	SSE 1012 91,-
Schublade, 175 mm hoch	KSV 10170 151,-	KSV 10171 151,-	SSE 1017 80,-
Fachboden	KSF 925 50,-		
Werkbankplatte	KSPL 125,-		
Schubladenverriegelung	SV 6 59,-		
Bodenbefestigungsset	BVS 10 18,-		

- Korpus H × B × T: 1950 × 1000 × 600 mm
- lackiert in Lichtgrau, RAL 7035
- Rückwand mit Systemlochung und Schlitzprägung
- Türen doppelwandig mit über 200° Öffnungswinkel
- dreiriegeliges Sicherheits-Zylinderschloss, durchgehende Gestängeführung
- Schubladen mit Teleskopschienen, Vollauszug, Traglast 110 kg
- Fachböden verzinkt, verstellbar im Raster von 25 mm, Traglast 80 kg

Fachböden	Schubladen	Werkbankplatte	Lochplattentüren		Schlitzplattentüren		Sichtfenstertüren	
			RAL 7035	RAL 5010	RAL 7035	RAL 5010	RAL 7035	RAL 5010
---	---	---	KSS 100 807,-	KSS 101 807,-	KSS 200 816,-	KSS 201 816,-	KSS 300 1.047,-	KSS 301 1.047,-
3	2	---	KSLP 110 1.245,-	KSLP 111 1.245,-	KSSP 210 1.254,-	KSSP 211 1.254,-	KSSF 310 1.485,-	KSSF 311 1.485,-
2	3	---	KSLP 120 1.339,-	KSLP 121 1.339,-	KSSP 220 1.349,-	KSSP 221 1.349,-	KSSF 320 1.579,-	KSSF 321 1.579,-
2	4	---	KSLP 130 1.484,-	KSLP 131 1.484,-	KSSP 230 1.493,-	KSSP 231 1.493,-	KSSF 330 1.724,-	KSSF 331 1.724,-
2	2	1	KSLP 140 1.319,-	KSLP 141 1.319,-	KSSP 240 1.329,-	KSSP 241 1.329,-	KSSF 340 1.559,-	KSSF 341 1.559,-
1	3	1	KSLP 150 1.414,-	KSLP 151 1.414,-	KSSP 250 1.423,-	KSSP 251 1.423,-	KSSF 350 1.654,-	KSSF 351 1.654,-
1	4	1	KSLP 160 1.558,-	KSLP 161 1.558,-	KSSP 260 1.567,-	KSSP 261 1.567,-	KSSF 360 1.798,-	KSSF 361 1.798,-
---	9	1	KSLP 170 2.230,-	KSLP 171 2.230,-	KSSP 270 2.240,-	KSSP 271 2.240,-	KSSF 370 2.470,-	KSSF 371 2.470,-

18 Lochplattenschränke

Werkzeuge und Kleinteile geordnet lagern



Komplettangebot:
Schränk mit 2 Schubladen,
Fachboden und Arbeitsplatte
Bestell-Nr. LPS 1952
€ **819,-**



Komplettangebot:
Schränk mit 1 Fachboden
Bestell-Nr. LPS 1001
€ **449,-**




Leergehäuse
hohe Ausführung,
1950 × 1000 × 600 mm
ab € **509,-**



TAUROTRADE®
BETRIEBSEINRICHTUNGEN

Lochplatten-Zubehör:

Hakensortimente auf Seite 426
Sichtlagerkästen auf Seite 264



Schubladeneinteilungen:

Kunststoffeinsatzkästen
Bestell-Nr. LPS-EK € **42,-**
Stahlblech, verzinkt
Bestell-Nr. LPS-ES € **69,-**

Lochplattenschränke

- solide, fest verschweißte Stahlkonstruktion
- Gesamttraglast 900 kg
- Türen lassen sich zu 180° öffnen
- mit Drehgriff und Sicherheitsschloss
- Türen mit Quadratlochung für Werkzeughalter
- hohe Ausführung optional auch mit gelochter Rückwand
- Leergehäuse zur modularen Bestückung
- hochwertige Pulverbeschichtung
Korpus in RAL 7035, Lichtgrau,
Türen in RAL 5010, Enzianblau
- Schubladen mit kugelgelagerten Auszügen,
Traglast je 45 kg, Auszug 90 %, Höhe 70 mm
- Böden beschichtet, Traglast 100 kg
- Arbeitsplatte melaminharzbeschichtet, 25 mm dick

Ausführung:	Leergehäuse	Leergehäuse	Leergehäuse	Arbeitsplatte	Fachboden	Schublade	
	Höhe 1000 mm Rückwand glatt	Höhe 1950 mm Rückwand glatt	Höhe 1950 mm Rückwand gelocht	Melamin RAL 7035	beschichtet RAL 7035	Höhe 70 mm RAL 7035	
Bestell-Nr.	LPS 1000	LPS 1950	LPS 1951	LPS-A	LPS-B	LPS-S	
Preis	439,-	509,-	589,-	89,-	29,-	79,-	

Mobile Werkstattwagen 19

wendig und mit großem Stauraum

bedrunka+hirth

Mobile Werkstattwagen

- klein und wendig, mit viel Stauraum
- verschiedene Modelle zur Auswahl
- B × T × H: 780 × 480 × 940 mm
- 2 Bock- und 2 Lenkrollen mit Feststellern
- Schrank mit Zentralverriegelung und Zylinderschloss
- Schubladen 100 % ausziehbar, Traglast 35 kg
- umfangreiches Zubehör

mit Schubladenausstattung:

1 × 50, 2 × 100,
1 × 150, 1 × 200 mm

Bestell-Nr. MX 90

€ 495,-

Lochplatte mit 2 klappbaren Flügeln

B × H: 1250 × 300 mm

MX-LP 139,00

Laptop-Tablar

schwenkbar, 420 × 300 mm

MX-LT 78,00

Auflage-Tablar

mit Papierrollenhalter
B × T: 435 × 210 mm

MX-AT 39,00

Flaschen- und Dosenhalter


B × T × H: 380 × 90 × 85 mm

MX-FH 14,00

Dokumentenhalter

B × T × H: 380 × 45 × 190 mm

MX-DH 15,00



mit Schubladenausstattung:

2 × 100, 2 × 200 mm

Bestell-Nr. MX 91

€ 510,-




mit Schubladenausstattung:

6 × 100 mm

Bestell-Nr. MX 92

€ 590,-



mit Schubladenausstattung:

2 × 50, 2 × 100, 2 × 150 mm

Bestell-Nr. MX 93

€ 592,-



Muldenplatten

8 Muldenplatten, 24 Steckwände
für Fronthöhe 50 mm

MX-MP 40,00

Kleinteilekästen

4 St. 75 × 75 mm,
6 St. 150 × 75 mm,
4 St. 150 × 150 mm

f. 50 mm MX-K 05 26,00
f. 100 mm MX-K 10 30,00

Metalleinteilung

2 Mittelfachschienen,
6 Trennwände 200 mm

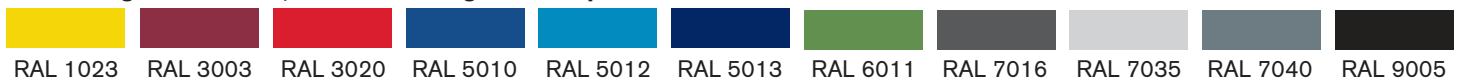
f. 100 mm MX 210 18,00
f. 150 mm MX 215 19,00
f. 200 mm MX 220 20,00

Metalleinteilung

3 Mittelfachschienen,
8 Trennwände 150 mm

f. 100 mm MX 310 25,00
f. 150 mm MX 315 27,00
f. 200 mm MX 320 28,00

Lackierung in 11 Farben, auch zweifarbig ohne Aufpreis



19 Profi Werkstattwagen

robust und technisch durchdacht



H × B × T:
913 × 778 × 496 mm

Serie 177

- Stahlblech-Korpus mit 300 kg Traglast,
- versenkte Lochraster-Flächen
- Schubladen jeweils mit 1 Trennblech, H: 80 mm / 165 mm, Traglast 20 kg, Innenmaß B × T: 527 × 348 mm, Rollenführung, 100 % Auszug
- Zentralverriegelung mit Zylinderschloss
- Einzelverriegelung je Schublade
- Rad-ø 100 mm

mit 6 Schubladen, 4 × flach, 2 × hoch

Bestell-Nr.: MZ 76 € 649,-

mit 7 Schubladen, 6 × flach, 1 × hoch

Bestell-Nr.: MZ 77 € 679,-



H × B × T:
1040 × 817 × 502 mm

Serie 179

- Stahlblech-Korpus mit durchgehendem Kantenschutz auf allen 4 Ecken
- Schubladen jeweils mit 1 Trennblech, H: 80 mm / 165 mm, Traglast 25 kg, Innenmaß B × T: 527 × 398 mm, Kugelschienen, 100 % Auszug, gegenseitige Auszugssperre
- Zentralverriegelung mit Zylinderschloss
- Einzelverriegelung je Schublade
- Rad-ø 125 mm, Kugellager, Fadenschutz

mit 6 Schubladen, 3 × flach, 3 × hoch

Bestell-Nr.: MZ 96 € 959,-

mit 7 Schubladen, 5 × flach, 2 × hoch

Bestell-Nr.: MZ 97 € 1.049,-

mit 8 Schubladen, 7 × flach, 1 × hoch

Bestell-Nr.: MZ 98 € 1.105,-



Werkzeugwagen

- umlaufende Gummiprofile
- große Rollen für gute Fahreigenschaften auch auf unebenen Böden
- absenkbar, verschließbar
- mit Vorhängeschloss inkl. 2 Schlüssel
- auch mit abschwenkbaren Säulen lieferbar für platzsparende Unterbringung und Transport, niedrigste Höhe: 647 mm

H × B × T:
1099 × 725 × 398 mm

**alle Geräte
ohne Ausstattung!**

Bestell-Nr.: MZS 01

mit starren Säulen € 689,-

H × B × T:
1002 (647) × 725 × 398 mm



Bestell-Nr.: MZS 02

mit abschwenkbaren Säulen € 775,-




B × T × H: 555 × 736 × 675 mm

Schubladen: 1 × 100, 2 × 150 mm

Traglast je 100 kg

Bestell-Nr. SL5-KF3

€ **719,-**




B × T × H: 555 × 736 × 975 mm

Schubladen: 2 × 100, 2 × 150, 1 × 200 mm

Traglast je 100 kg

Bestell-Nr. SL5-KF5

€ **769,-**



B × T × H: 555 × 736 × 975 mm

Schubladen: 1 × 50, 3 × 100,

1 × 150, 1 × 200 mm

Traglast 100 kg, bei 50 mm Höhe 70 kg

Bestell-Nr. SL5-KF6

€ **829,-**

mobile Schubladenschränke, Tiefe 736 mm

- mit Abrollrand und Schiebegriff
- auf 2 Lenkrollen mit Feststellern und 2 Bockrollen, ø 125 mm.
- Schubladen mit 100 % Vollauszug, Traglast 100 kg
- Zentralverriegelung und zusätzliche Doppelsicherung durch Einzelverriegelung
- Schubladen-Innenmaß B × T: ca. 450 × 600 mm

bedrunka+hirth



B × T × H: 530 × 500 × 805 mm

Schubladen: 5 × 100 mm

Bestell-Nr. SL5-KF510

€ **539,-**



B × T × H: 680 × 500 × 1005 mm

Schubladen: 2 × 150, 2 × 200 mm

Bestell-Nr. SL6-KF4

€ **599,-**

mobile Schubladenschränke, Tiefe 500 mm

- mit Abrollrand und Schiebegriff
- auf 4 Lenkrollen, 2 davon mit Feststellern, ø 125 mm
- Schubladen mit 100 % Auszug, 50 kg Traglast

B × T × H: 680 × 500 × 1005 mm

Schubladen: 2 × 100, 2 × 150, 1 × 200 mm

Bestell-Nr. SL6-KF5

€ **639,-**


Lackierung in 11 Farben, auch zweifarbig ohne Aufpreis



19 Schubladenschränke mit Rollenführung



- Schränke in 5 Abmessungen
- Schubladen mit Rollenlagerung, 80 % ausziehbar
- Höhe 100 mm und 200 mm
- Traglast je Schublade 35 kg
- Zentralverschluss mit Einzelauszugssperre
- Griffleiste auf voller Länge zu beschriften
- hochwertige Pulverbeschichtung:
Gehäuse immer in Lichtgrau, RAL 7035
Schubladenfronten nach Wahl in 2 Farben:
RAL 5010, Enzianblau
RAL 7035, Lichtgrau



Zubehör:
Einteilungssets auf Anfrage

5
Jahre
Qualitätsgarantie

Ausführung		A		B		C		D		E	
Schrankmaße H × B × T mm		900 × 500 × 500		900 × 1000 × 500		900 × 1500 × 500		1800 × 500 × 500		1800 × 1000 × 500	
Schubladen Höhe 100 mm	Stück	8	6	16	12	24	18	17	13	34	26
Schubladen Höhe 200 mm	Stück	---	1	---	2	---	3	---	2	---	4
Schubladenfronten in RAL 5010		SRA 110	SRA 210	SRB 110	SRB 210	SRC 110	SRC 210	SRD 110	SRD 210	SRE 110	SRE 210
Schubladenfronten in RAL 7035		SRA 135	SRA 235	SRB 135	SRB 235	SRC 135	SRC 235	SRD 135	SRD 235	SRE 135	SRE 235
Preis		859,-	812,-	1.434,-	1.341,-	2.099,-	1.956,-	1.584,-	1.873,-	2.807,-	2.612,-

Schubladenschränke Serie 5004 19


Tiefe 500 mm, Breite 530 mm, 50 kg je Schublade

bedrunka+hirth




- B × H: 530 × 619 mm
- 3 Schubladen mit Vollauszug
- 1 × 100 mm, 2 × 200 mm
- Lackierung RAL 7035 / RAL 3020

Bestell-Nr. 46.102
€ **369,-**




- B × H: 530 × 619 mm
- 4 Schubladen mit Vollauszug
- 3 × 100 mm, 1 × 200 mm
- Lackierung RAL 7035 / RAL 3020

Bestell-Nr. 46.301
€ **408,-**




- B × H: 530 × 619 mm
- 5 Schubladen mit Vollauszug
- 5 × 100 mm
- Lackierung RAL 7035 / RAL 3020

Bestell-Nr. 46.500
€ **455,-**



- B × H: 530 × 819 mm
- 4 Schubladen mit Vollauszug
- 2 × 150 mm, 2 × 200 mm
- Lackierung RAL 7035 / RAL 3020

Bestell-Nr. 48.022
€ **435,-**



- B × H: 530 × 819 mm
- 5 Schubladen mit Vollauszug
- 1 × 100 mm, 4 × 150 mm
- Lackierung RAL 7035 / RAL 3020

Bestell-Nr. 48.140
€ **477,-**




- B × H: 530 × 819 mm
- 6 Schubladen mit Vollauszug
- 5 × 100 mm, 1 × 200 mm
- Lackierung RAL 7035 / RAL 3020

Bestell-Nr. 48.501
€ **519,-**



Riffelgummieinlage, ölfest
450 × 400 mm
für Schubladen 100-200 mm

Bestell-Nr. 65.046.530
16,00



Kunststoffkästen
3 St. 150 × 150 mm
4 St. 75 × 150 mm
4 St. 75 × 75 mm
1 Trennwand

Bestell-Nr. 146-132
29,00



Muldenplatten
4 St. mit 4 Mulden, 16 St.W.
2 St. mit 3 Mulden, 6 St.W.
1 Trennwand

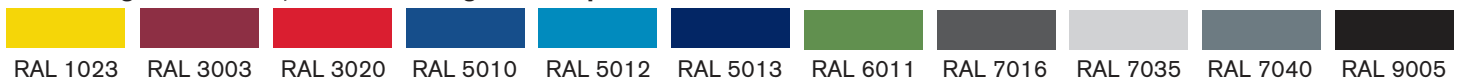
Bestell-Nr. 146-130
40,00



Trennwände
2 Mittelfachschiene, 400 mm
6 Trennwände, 150 mm

100 mm 146-139-100 **25,00**
150 mm 146-139-150 **26,00**
200 mm 146-139-200 **29,00**

Lackierung in 11 Farben, auch zweifarbig ohne Aufpreis



19 Schubladenschränke Serie 5006

Tiefe 500 mm, Breite 680 mm, 50 kg je Schublade



- B × H: 680 × 819 mm
- 4 Schubladen mit Vollauszug
- 2 × 150 mm, 2 × 200 mm
- Lackierung RAL 7035 / RAL 3020

Bestell-Nr. 68.022
€ **479,-**



- B × H: 680 × 819 mm
- 5 Schubladen mit Vollauszug
- 1 × 100 mm, 4 × 150 mm
- Lackierung RAL 7035 / RAL 3020

Bestell-Nr. 68.140
€ **519,-**



- B × H: 680 × 819 mm
- 6 Schubladen mit Vollauszug
- 5 × 100 mm, 1 × 200 mm
- Lackierung RAL 7035 / RAL 3020

Bestell-Nr. 68.501
€ **569,-**



- B × H: 680 × 1019 mm
- 6 Schubladen mit Vollauszug
- 3 × 100 mm, 3 × 200 mm
- Lackierung RAL 7035 / RAL 3020

Bestell-Nr. 40.303
€ **539,-**




- B × H: 680 × 1019 mm
- 7 Schubladen mit Vollauszug
- 4 × 100 mm, 2 × 150 mm, 1 × 200 mm
- Lackierung RAL 7035 / RAL 3020

Bestell-Nr. 60.421
€ **659,-**



- B × H: 680 × 1019 mm
- 8 Schubladen mit Vollauszug
- 6 × 100 mm, 2 × 150 mm
- Lackierung RAL 7035 / RAL 3020

Bestell-Nr. 60.620
€ **705,-**




Antirutschmatte
600 × 400 mm
für Schubladen 100-200 mm

Bestell-Nr. 65.068.531
19,00




Trennwände
2 Mittelfachschienen, 400 mm

100 mm	146.140-100	10,30
150 mm	146.140-150	11,40
200 mm	146.140-200	13,10



Trennwände
1 Mittelfachschiene, 400 mm
2 Trennwände, 300 mm
2 Trennwände, 150 mm

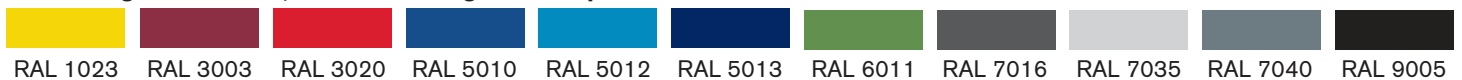
100 mm	146.141-100	10,50
150 mm	146.141-150	11,30
200 mm	146.141-200	12,90



Trennwände
3 Mittelfachschienen, 400 mm
9 Trennwände, 100 mm
3 Trennwände, 150 mm

100 mm	146.142-100	28,50
150 mm	146.142-150	31,80
200 mm	146.142-200	36,30


Lackierung in 11 Farben, auch zweifarbig ohne Aufpreis



440 RAL 1023 RAL 3003 RAL 3020 RAL 5010 RAL 5012 RAL 5013 RAL 6011 RAL 7016 RAL 7035 RAL 7040 RAL 9005


Schubladenschränke Serie 5009 19

Tiefe 500 mm, Breite 980 mm, 50 kg je Schublade




- B × H: 980 × 819 mm
- 5 Schubladen mit Vollauszug
- 1 × 100 mm, 4 × 150 mm
- Lackierung RAL 7035 / RAL 3020

Bestell-Nr. 98.140
€ **629,-**



- B × H: 980 × 819 mm
- 5 Schubladen mit Vollauszug
- 2 × 100 mm, 2 × 150 mm, 1 × 200 mm
- Lackierung RAL 7035 / RAL 3020

Bestell-Nr. 98.221
€ **629,-**



- B × H: 980 × 819 mm
- 6 Schubladen mit Vollauszug
- 5 × 100 mm, 1 × 200 mm
- Lackierung RAL 7035 / RAL 3020

Bestell-Nr. 98.501
€ **689,-**




- B × H: 980 × 1019 mm
- 6 Schubladen mit Vollauszug
- 3 × 100 mm, 3 × 200 mm
- Lackierung RAL 7035 / RAL 3020

Bestell-Nr. 90.303
€ **709,-**




- B × H: 980 × 1019 mm
- 7 Schubladen mit Vollauszug
- 4 × 100 mm, 2 × 150 mm, 1 × 200 mm
- Lackierung RAL 7035 / RAL 3020

Bestell-Nr. 90.421
€ **789,-**



- B × H: 980 × 1019 mm
- 8 Schubladen mit Vollauszug
- 6 × 100 mm, 2 × 150 mm
- Lackierung RAL 7035 / RAL 3020

Bestell-Nr. 90.620
€ **839,-**



Antirutschmatte

900 × 400 mm
für Schubladen 100-200 mm

Bestell-Nr. 65.098.531
24,00



Kunststoffkästen

9 St. 150 × 150 mm
4 St. 75 × 150 mm
4 St. 75 × 75 mm
1 Trennwand 900 mm
2 Trennwände 100 mm

Bestell-Nr. 198-132
49,00



Trennwände

3 Mittelfachschielen, 400 mm
5 Trennwände, 200 mm
1 Trennwand, 300 mm

100 mm	198-136-100	26,00
150 mm	198-136-150	28,00
200 mm	198-136-200	32,00

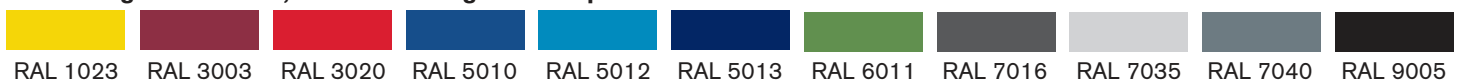


Trennwände

4 Mittelfachschielen, 400 mm
8 Trennwände, 150 mm
2 Trennwände, 300 mm

100 mm	198-139-100	37,00
150 mm	198-139-150	40,00
200 mm	198-139-200	46,00

Lackierung in 11 Farben, auch zweifarbig ohne Aufpreis



19 Schubladenschränke Serie 500


Tiefe 736 mm, Breite 555 mm, 100 kg je Schublade

bedrunka+hirth




- B × H: 555 × 519 mm
- 5 Schubladen mit Vollauszug
1 × 50 mm, 2 × 75 mm,
2 × 100 mm
- Lackierung RAL 7035 / RAL 5012

Bestell-Nr. SL5-210
€ **689,-**



- B × H: 555 × 819 mm
- 6 Schubladen mit Vollauszug
5 × 100 mm, 1 × 200 mm,
- Lackierung RAL 7035 / RAL 5012


Bestell-Nr. SL5-020
€ **885,-**



- B × H: 555 × 819 mm
- 7 Schubladen mit Vollauszug
1 × 50 mm, 2 × 75 mm,
2 × 100 mm, 2 × 150 mm
- Lackierung RAL 7035 / RAL 5012

Bestell-Nr. SL5-030
€ **965,-**

Traglast: Schubladen mit 50 mm Höhe 70 kg, alle anderen 100 kg



- B × H: 555 × 819 mm
- 8 Schubladen mit Vollauszug
3 × 50 mm, 2 × 75 mm,
2 × 100 mm, 1 × 200 mm
- Lackierung RAL 7035 / RAL 5012

Bestell-Nr. SL5-240
€ **1.040,-**



- B × H: 555 × 1019 mm
- 7 Schubladen mit Vollauszug
1 × 50 mm, 2 × 100 mm,
3 × 150 mm, 1 × 200 mm
- Lackierung RAL 7035 / RAL 5012

Bestell-Nr. SL5-050
€ **1.045,-**



- B × H: 555 × 1019 mm
- 8 Schubladen mit Vollauszug
3 × 50 mm, 1 × 100 mm,
3 × 150 mm, 1 × 200 mm
- Lackierung RAL 7035 / RAL 5012

Bestell-Nr. SL5-060
€ **1.125,-**



Muldenplatten

8 St. mit 4 Mulden, 25 St.W.
4 St. mit 3 Mulden, 9 St.W.

Bestell-Nr. SL5-SET 150
€ **55,00**



Kunststoffkästen

6 St. 150 × 150 mm
6 St. 75 × 150 mm
12 St. 75 × 75 mm

50 mm	SL5-SET 550	40,00
75 mm	SL5-SET 575	43,00
100 mm	SL5-SET 510	46,00



Trennwände

2 Mittelfachschiene, 600 mm
6 Trennwände, 150 mm

50 mm	SL5-SET 450	24,00
75 mm	SL5-SET 475	26,00
100 mm	SL5-SET 410	27,00
150 mm	SL5-SET 415	30,00
200 mm	SL5-SET 420	42,00

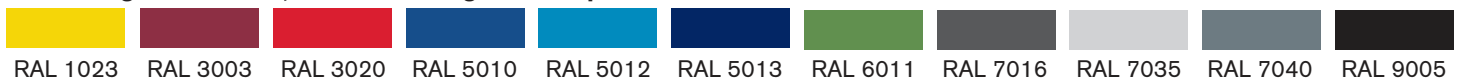


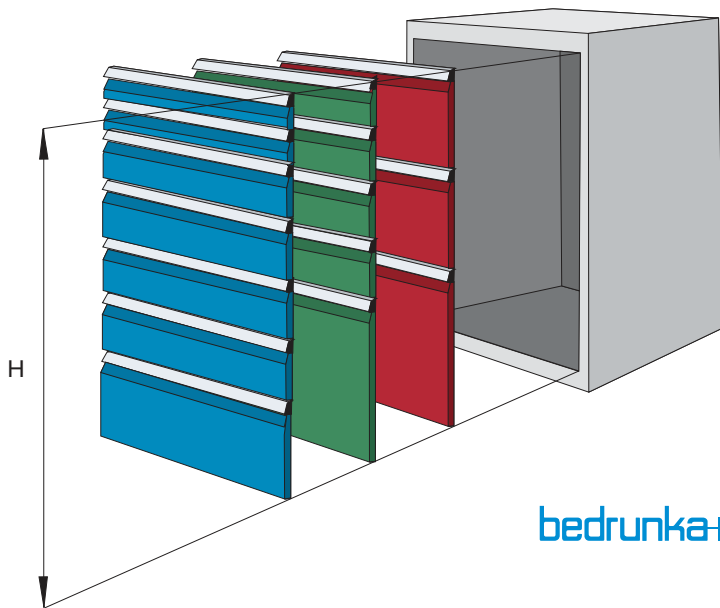
Trennwände

3 Mittelfachschiene, 600 mm
5 Trennwände, 75 mm
5 Trennwände, 150 mm

50 mm	SL5-SET 650	32,00
75 mm	SL5-SET 675	36,00
100 mm	SL5-SET 610	38,00
150 mm	SL5-SET 615	43,00
200 mm	SL5-SET 620	58,00

Lackierung in 11 Farben, auch zweifarbig ohne Aufpreis





bedrunka+hirth

Bitte beachten Sie bei der Kombination von Schubladen und Gehäusen, dass die Summe der ausgewählten Schubladenhöhen der Einbauhöhe H des Schrank-Korpus entspricht.

Schrankgehäuse in 5 Bauhöhen

solide Schweißkonstruktion mit besonders stabilen Rahmen, Zentral-Verriegelung und Doppelauszug-Sperre. Hubwagen-Sockel, Rollenausstattung, Abdeckplatten oder Abrollrand mit Gummimatte sind als Zubehör lieferbar und ermöglichen die individuelle Anpassung an Ihre Erfordernisse.

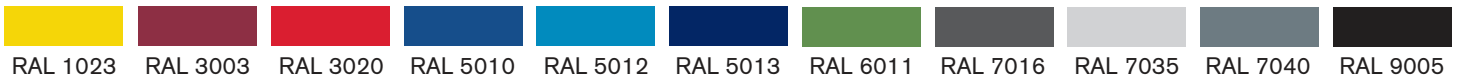
Hochbelastbare Schubladen

mit Vollauszug, wahlweise mit 70 / 100 kg oder 180 kg Tragfähigkeit. Leichtgängiger, geräuscharmer Lauf auf Rillenkugellagern. Beschriftungsstreifen für die Griffleisten sind im Lieferumfang enthalten.

Es können Schubladen mit Einfach- und Vollauszug in einem Gehäuse kombiniert eingebaut werden.

Zubehör und Einteilungsmaterial finden Sie im Hauptkatalog auf den Seiten 448 - 450

Lackierung in 11 Farben, auch zweifarbig ohne Aufpreis



Gehäuse	ohne Sockel als Unterbauten in Werkbänken		ohne Sockel als Unterbauten in Werkbänken							
	Außenmaße Breite × Tiefe: 555 × 736 mm									
Einbauhöhe H	mm	150	300	400	700	900				
Gesamthöhe	mm	208	358	519	819	1019				

Gehäuse mit Zentralverriegelung und Auszugsperre, Gesamttraglast 1500 kg

Bestell-Nr.	SL5-G1	SL5-G3	SL5-G4	SL5-G7	SL5-G9
Preis	97,-	135,-	232,-	305,-	345,-

Schubladen	Innenmaße Breite × Tiefe: 450 × 600 mm									
	Fronthöhe	Nutzhöhe	50	75	100	125	150	175	200	300
	mm	mm	30	58	83	108	133	158	183	283

100 % 70/100 kg		Schublade mit Voll-Auszug, Tragfähigkeit 70/100 kg							
Traglast kg		70	100	100	100	100	100	100	100
Bestell-Nr.		SL5-SE5	SL5-SE7	SL5-SE10	SL5-SE12	SL5-SE15	SL5-SE17	SL5-SE20	SL5-SE30
Preis		85,-	88,-	91,-	105,-	103,-	105,-	111,-	115,-

100 % 180 kg		Schublade mit Voll-Auszug, Tragfähigkeit 180 kg							
Traglast kg		---	---	180	180	180	180	180	180
Bestell-Nr.		---	---	SL5-SV10	SL5-SV12	SL5-SV15	SL5-SV17	SL5-SV20	SL5-SV30
Preis		---	---	108,-	116,-	119,-	121,-	124,-	134,-


19 Schubladenschränke Serie 700

Tiefe 736 mm, Breite 705 mm, 100 kg je Schublade




- B x H: 705 x 819 mm
- 6 Schubladen mit Vollauszug
1 x 50 mm, 3 x 100 mm,
1 x 150 mm, 1 x 200 mm
- Lackierung RAL 7035 / RAL 5012

Bestell-Nr. SL7-210
€ **539,-**



- B x H: 705 x 1019 mm
- 9 Schubladen mit Vollauszug
4 x 50 mm, 3 x 100 mm,
2 x 200 mm
- Lackierung RAL 7035 / RAL 5012

Bestell-Nr. SL7-220
€ **1.259,-**




- B x H: 705 x 1019 mm
- 10 Schubladen mit Vollauszug
4 x 50 mm, 5 x 100 mm,
1 x 200 mm
- Lackierung RAL 7035 / RAL 5012

Bestell-Nr. SL7-230
€ **1.349,-**



- B x H: 705 x 1019 mm
- 8 Schubladen mit Vollauszug
2 x 50 mm, 3 x 100 mm,
2 x 150 mm, 1 x 200 mm
- Lackierung RAL 7035 / RAL 5012

Bestell-Nr. SL7-240
€ **979,-**



- B x H: 705 x 1319 mm
- 9 Schubladen mit Vollauszug
1 x 50 mm, 3 x 100 mm,
3 x 150 mm, 2 x 200 mm
- Lackierung RAL 7035 / RAL 5012

Bestell-Nr. SL7-050
€ **1.375,-**



- B x H: 705 x 1519 mm
- 10 Schubladen mit Vollauszug
1 x 50 mm, 3 x 100 mm,
3 x 150 mm, 3 x 200 mm
- Lackierung RAL 7035 / RAL 5012

Bestell-Nr. SL7-060
€ **1.524,-**



Muldenplatten

- 4 St. mit 4 Mulden, 18 St.W.
- 8 St. mit 3 Mulden, 17 St.W.
- 4 St. mit 2 Mulden, 5 St.W.

Bestell-Nr. SL7-SET 150
70,00



Kunststoffkästen

- 12 St. 150 x 150 mm
- 4 St. 75 x 150 mm
- 8 St. 75 x 75 mm


50 mm SL7-SET 250 **45,00**
75 mm SL7-SET 275 **46,00**
100 mm SL7-SET 210 **50,00**



Trennwände

- 3 Mittelfachschienen, 600 mm
- 10 Trennwände, 150 mm

50 mm SL7-SET 350 **37,00**
75 mm SL7-SET 375 **45,00**
100 mm SL7-SET 310 **49,00**
150 mm SL7-SET 315 **59,00**
200 mm SL7-SET 320 **65,00**



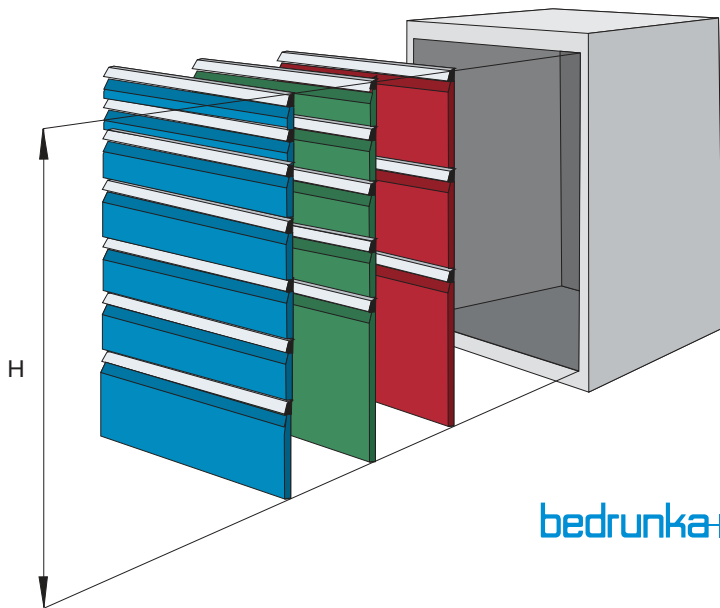
Trennwände

- 2 Mittelfachschienen, 600 mm
- 8 Trennwände, 200 mm

50 mm SL7-SET 650 **33,00**
75 mm SL7-SET 675 **36,00**
100 mm SL7-SET 610 **37,00**
150 mm SL7-SET 615 **41,00**
200 mm SL7-SET 620 **49,00**

Lackierung in 11 Farben, auch zweifarbig ohne Aufpreis





bedrunka+hirth

Bitte beachten Sie bei der Kombination von Schubladen und Gehäusen, dass die Summe der ausgewählten Schubladenhöhen der Einbauhöhe H des Schrank-Korpus entspricht.

Schrankgehäuse in 5 Bauhöhen

solide Schweißkonstruktion mit besonders stabilen Rahmen, Zentral-Verriegelung und Doppelauszug-Sperre. Hubwagen-Sockel, Rollenausstattung, Abdeckplatten oder Abrollrand mit Gummimatte sind als Zubehör lieferbar und ermöglichen die individuelle Anpassung an Ihre Erfordernisse.

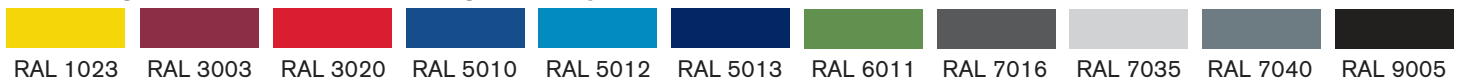
Hochbelastbare Schubladen

mit Vollauszug, wahlweise mit 70 / 100 kg oder 180 kg Tragfähigkeit. Leichtgängiger, geräuscharmer Lauf auf Rillenkugellagern. Beschriftungsstreifen für die Griffleisten sind im Lieferumfang enthalten.

Es können Schubladen mit Einfach- und Vollauszug in einem Gehäuse kombiniert eingebaut werden.

Zubehör und Einteilungsmaterial finden Sie im Hauptkatalog auf den Seiten 448 - 450

Lackierung in 11 Farben, auch zweifarbig ohne Aufpreis



Gehäuse						
Außenmaße Breite × Tiefe: 705 × 736 mm						
Einbauhöhe H	mm	400	700	900	1200	1400
Gesamthöhe	mm	519	819	1019	1319	1519

Gehäuse mit Zentralverriegelung und Auszugssperre, Gesamttraglast 1500 kg

Bestell-Nr.	SL7-G4	SL7-G7	SL7-G9	SL7-G12	SL7-G14
Preis	269,-	329,-	379,-	449,-	489,-

Schubladen										
Innenmaße Breite × Tiefe: 600 × 600 mm										
Fronthöhe	mm	50	75	100	125	150	175	200	300	
Nutzhöhe	mm	30	58	83	108	133	158	183	283	

Schublade mit Voll-Auszug, Tragfähigkeit 70/100 kg


Traglast kg	70	100	100	100	100	100	100	100	100
Bestell-Nr.	SL7-SE5	SL7-SE7	SL7-SE10	SL7-SE12	SL7-SE15	SL7-SE17	SL7-SE20	SL7-SE30	
Preis	93,-	96,-	98,-	104,-	108,-	111,-	113,-	124,-	

Schublade mit Voll-Auszug, Tragfähigkeit 180 kg

Traglast kg	---	---	180	180	180	180	180	180
Bestell-Nr.	---	---	SL7-SV10	SL7-SV12	SL7-SV15	SL7-SV17	SL7-SV20	SL7-SV30
Preis	---	---	113,-	119,-	123,-	126,-	128,-	141,-


19 Schubladenschränke Serie 1000

Tiefe 736 mm, Breite 1005 mm, 100 kg je Schublade



- B × H: 1005 × 819 mm
- 5 Schubladen mit Vollauszug
2 × 100 mm, 2 × 150 mm, 1 × 200 mm
- Lackierung RAL 7035 / RAL 5012

Bestell-Nr. SL10-010
€ 929,-



- B × H: 1005 × 1019 mm
- 6 Schubladen mit Vollauszug
1 × 75 mm, 1 × 125 mm,
2 × 150 mm, 2 × 200 mm
- Lackierung RAL 7035 / RAL 5012


Bestell-Nr. SL10-020
€ 1.092,-



- B × H: 1005 × 1019 mm
- 7 Schubladen mit Vollauszug
1 × 50 mm, 2 × 100 mm,
3 × 150 mm, 1 × 200 mm
- Lackierung RAL 7035 / RAL 5012


Bestell-Nr. SL10-030
€ 1.192,-

Traglast:
Schubladen mit 50 mm Höhe 70 kg,
alle anderen 100 kg




- B × H: 1005 × 1019 mm
- 7 Schubladen mit Vollauszug
2 × 75 mm, 1 × 150 mm,
3 × 200 mm
- Lackierung RAL 7035 / RAL 5012

Bestell-Nr. SL10-240
€ 1.094,-




- B × H: 1005 × 1319 mm
- 9 Schubladen mit Vollauszug
2 × 50 mm, 2 × 100 mm,
2 × 150 mm, 3 × 200 mm
- Lackierung RAL 7035 / RAL 5012

Bestell-Nr. SL10-050
€ 1.363,-



- B × H: 1005 × 1519 mm
- 10 Schubladen mit Vollauszug
2 × 50 mm, 2 × 100 mm,
2 × 150 mm, 4 × 200 mm
- Lackierung RAL 7035 / RAL 5012

Bestell-Nr. SL10-260
€ 1.679,-



Muldenplatten
8 St. mit 4 Mulden, 23 St.W.
8 St. mit 3 Mulden, 14 St.W.
8 St. mit 2 Mulden, 10 St.W.

Bestell-Nr. SL10-SET 150
96,00



Kunststoffkästen
16 St. 150 × 150 mm
10 St. 75 × 150 mm
12 St. 75 × 75 mm

50 mm SL10-SET 250 69,00
75 mm SL10-SET 275 71,00
100 mm SL10-SET 210 78,00



Trennwände
5 Mittelfachschielen, 600 mm
15 Trennwände, 150 mm

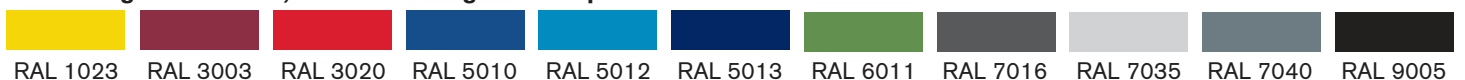
50 mm SL10-SET 350 58,00
75 mm SL10-SET 375 65,00
100 mm SL10-SET 310 67,00
150 mm SL10-SET 315 76,00
200 mm SL10-SET 320 85,00

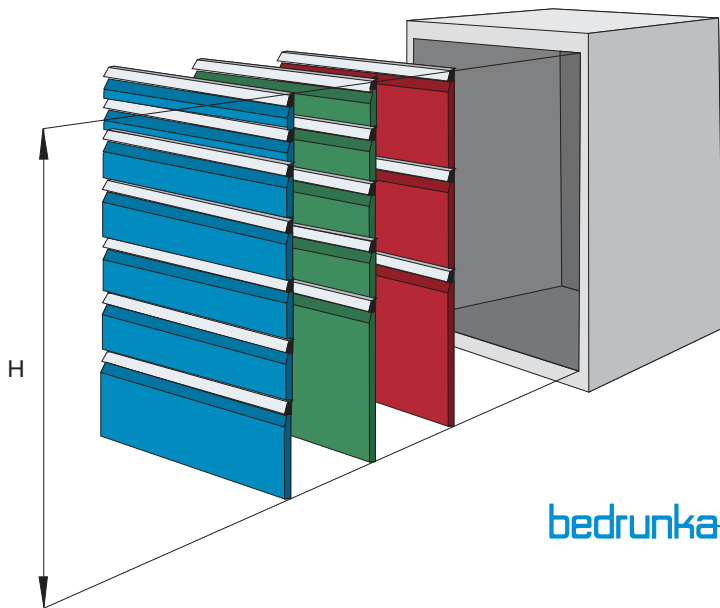


Trennwände
2 Mittelfachschielen, 600 mm
8 Trennwände, 300 mm

75 mm SL10-SET 675 37,00
100 mm SL10-SET 610 39,00
150 mm SL10-SET 615 345,00
200 mm SL10-SET 620 59,00

Lackierung in 11 Farben, auch zweifarbig ohne Aufpreis





bedrunka+hirth

Bitte beachten Sie bei der Kombination von Schubladen und Gehäusen, dass die Summe der ausgewählten Schubladenhöhen der Einbauhöhe H des Schrank-Korpus entspricht.

Schrankgehäuse in 5 Bauhöhen

solide Schweißkonstruktion mit besonders stabilen Rahmen, Zentral-Verriegelung und Doppelauszug-Sperre. Hubwagen-Sockel, Rollenausstattung, Abdeckplatten oder Abrollrand mit Gummimatte sind als Zubehör lieferbar und ermöglichen die individuelle Anpassung an Ihre Erfordernisse.

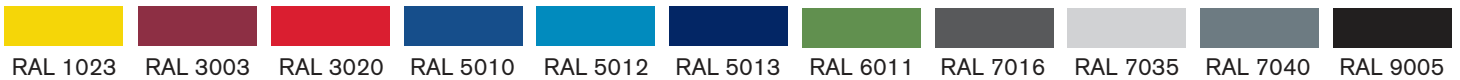
Hochbelastbare Schubladen

mit Vollauszug, wahlweise mit 70 / 100 kg oder 180 kg Tragfähigkeit. Leichtgängiger, geräuscharmer Lauf auf Rillenkugellagern. Beschriftungsstreifen für die Griffleisten sind im Lieferumfang enthalten.

Es können Schubladen mit Einfach- und Vollauszug in einem Gehäuse kombiniert eingebaut werden.

Zubehör und Einteilungsmaterial finden Sie im Hauptkatalog auf den Seiten 448 - 450

Lackierung in 11 Farben, auch zweifarbig ohne Aufpreis



Gehäuse		Außenmaße Breite × Tiefe: 1005 × 736 mm					
Einbauhöhe H	mm	400	700	900	1200	1400	
Gesamthöhe	mm	519	819	1019	1319	1519	

Gehäuse mit Zentralverriegelung und Auszugsperre, Gesamttraglast 1500 kg

Bestell-Nr.	SL10-G4	SL10-G7	SL10-G9	SL10-G12	SL10-G14
Preis	299,-	349,-	399,-	469,-	512,-

Schubladen		Innenmaße Breite × Tiefe: 900 × 600 mm									
Fronthöhe	mm	50	75	100	125	150	175	200	300		
Nutzhöhe	mm	30	58	83	108	133	158	183	283		

Schublade mit Voll-Auszug, Tragfähigkeit 70/100 kg


Traglast kg	70	100	100	100	100	100	100	100	100
Bestell-Nr.	SL10-SE5	SL10-SE7	SL10-SE10	SL10-SE12	SL10-SE15	SL10-SE17	SL10-SE20	SL10-SE30	
Preis	108,-	110,-	112,-	114,-	116,-	121,-	124,-	130,-	

Schublade mit Voll-Auszug, Tragfähigkeit 180 kg

Traglast kg	---	---	180	180	180	180	180	180	180
Bestell-Nr.	---	---	SL10-SV10	SL10-SV12	SL10-SV15	SL10-SV17	SL10-SV20	SL10-SV30	
Preis	---	---	123,-	125,-	128,-	133,-	137,-	150,-	

Schubladeneinteilungen

fertig zusammengestellt
für jeweils eine Schublade



für Fronthöhe	mm	50	75	100 / 125	150 / 175	200 / 300
---------------	----	----	----	-----------	-----------	-----------

für Serie 500



Set mit Muldenplatten, 8 × MP 4, 4 × MP 3, Steckwände 25 × MPS 4, 9 × MPS 3

Bestell-Nr.	SL5-SET 150	---	---	---	---
Preis	55,00	---	---	---	---

Set mit Kleinteilekästen, 10 St. 150 × 150 mm, 3 St. 150 × 75 mm, 2 St. 75 × 75 mm

Bestell-Nr.	---	SL5-SET 275	SL5-SET 210	---	---
Preis	---	30,00	34,00	---	---

Set mit Kleinteilekästen, 6 St. 150 × 150 mm, 6 St. 150 × 75 mm, 12 St. 75 × 75 mm

Bestell-Nr.	SL5-SET 550	SL5-SET 575	SL5-SET 510	---	---
Preis	40,00	43,00	46,00	---	---

Set mit 2 Mittelfachschienen, Trennwände 3 × 100 mm, 2 × 150 mm, 3 × 200 mm

Bestell-Nr.	SL5-SET 350	SL5-SET 375	SL5-SET 310	SL5-SET 315	SL5-SET 320
Preis	28,00	30,00	32,00	35,00	40,00

Set mit 2 Mittelfachschienen, Trennwände 6 × 150 mm

Bestell-Nr.	SL5-SET 450	SL5-SET 475	SL5-SET 410	SL5-SET 415	SL5-SET 420
Preis	24,00	26,00	27,00	30,00	42,00

Set mit 3 Mittelfachschienen, Trennwände 5 × 75 mm, 5 × 150 mm

Bestell-Nr.	SL5-SET 650	SL5-SET 675	SL5-SET 610	SL5-SET 615	SL5-SET 620
Preis	32,00	36,00	38,00	43,00	58,00

für Serie 700



Set mit Muldenplatten, 4 × MP 4, 8 × MP 3, 4 × MP 2, Steckwände 18 × MPS 4, 17 × MPS 3 und 5 × MPS

Bestell-Nr.	SL7-SET 150	---	---	---	---
Preis	70,00	---	---	---	---

Set mit Kleinteilekästen, 12 St. 150 × 150 mm, 4 St. 150 × 75 mm, 8 St. 75 × 75 mm

Bestell-Nr.	SL7-SET 250	SL7-SET 275	SL7-SET 210	---	---
Preis	45,00	46,00	50,00	---	---

Set mit 3 Mittelfachschienen, Trennwände 10 × 150 mm

Bestell-Nr.	SL7-SET 350	SL7-SET 375	SL7-SET 310	SL7-SET 315	SL7-SET 320
Preis	37,00	45,00	49,00	59,00	65,00

Set mit 1 Mittelfachschiene, Trennwände 4 × 200 mm

Bestell-Nr.	SL7-SET 450	SL7-SET 475	SL7-SET 410	SL7-SET 415	SL7-SET 420
Preis	25,00	27,00	28,00	32,00	36,00


Set mit 1 Mittelfachschiene, Trennwände 2 × 300 mm

Bestell-Nr.	---	SL7-SET 575	SL7-SET 510	SL7-SET 515	SL7-SET 520
Preis	---	18,00	19,00	22,00	29,00

Set mit 2 Mittelfachschienen, Trennwände 8 × 200 mm

Bestell-Nr.	SL7-SET 650	SL7-SET 675	SL7-SET 610	SL7-SET 615	SL7-SET 620
Preis	33,00	36,00	37,00	41,00	49,00

für Serie 1000



Set mit Muldenplatten, 8 × MP 4, 8 × MP 3, 8 × MP 2, Steckwände 23 × MPS 4, 14 × MPS 3 und 10 × MPS

Bestell-Nr.	SL10-SET 150	---	---	---	---
Preis	96,00	---	---	---	---

Set mit Kleinteilekästen, 16 St. 150 × 150 mm, 10 St. 150 × 75 mm, 12 St. 75 × 75 mm

Bestell-Nr.	SL10-SET 250	SL10-SET 275	SL10-SET 210	---	---
Preis	69,00	71,00	78,00	---	---

Set mit 5 Mittelfachschienen, Trennwände 15 × 100 mm

Bestell-Nr.	SL10-SET 350	SL10-SET 375	SL10-SET 310	SL10-SET 315	SL10-SET 320
Preis	58,00	65,00	67,00	76,00	85,00

Set mit 4 Mittelfachschienen, Trennwände 3 × 100 mm, 5 × 200 mm

Bestell-Nr.	SL10-SET 450	SL10-SET 475	SL10-SET 410	SL10-SET 415	SL10-SET 420
Preis	42,00	47,00	49,00	56,00	63,00

Set mit 2 Mittelfachschienen, Trennwände 3 × 300 mm

Bestell-Nr.	---	SL10-SET 575	SL10-SET 510	SL10-SET 515	SL10-SET 520
Preis	---	24,00	25,00	29,00	39,00

Set mit 2 Mittelfachschienen, Trennwände 8 × 300 mm

Bestell-Nr.	---	SL10-SET 675	SL10-SET 610	SL10-SET 615	SL10-SET 620
Preis	---	37,00	39,00	345,00	59,00

Muldenplatten

aus rotem Kunststoff
150 × 150 mm



Anzahl Mulden

2

3

4



Muldenplatten, 30 mm hoch

Bestell-Nr.	MP 2	MP 3	MP 4
Preis	3,00	4,00	5,00



Muldensteckwände, mit Beschriftungsfeld

Bestell-Nr.	MPS 2	MPS 3	MPS 4
Preis	1,00	1,00	1,00


Distanzschienen, zur sicheren Fixierung der Muldenplatten in den Schubladen



1 St.	für Serie 5004	für Serie 5006	für Serie 5009
	SL04-MPD 7,00	SL06-MPD 9,00	SL09-MPD 14,00
1 Set	für Serie 500	für Serie 700	für Serie 1000
	SL5-MPD 4,00	SL7-MPD 5,00	SL10-MPD 6,00

Kleinteilekästen

aus rotem Kunststoff



Länge × Breite

mm

150 × 150

150 × 75

75 × 75



Kleinteilekästen, 28 mm hoch, für Schubladen-Fronthöhe 50 mm

Bestell-Nr.	KTK 281	KTK 282	KTK 283
Preis	3,00	2,00	2,00



Kleinteilekästen, 50 mm hoch, für Schubladen-Fronthöhe 75 mm

Bestell-Nr.	KTK 501	KTK 502	KTK 503
Preis	3,00	2,00	2,00

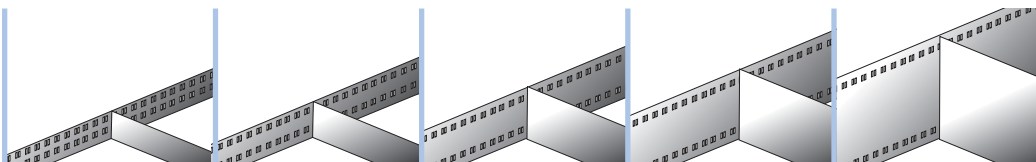


Kleinteilekästen, 65 mm hoch, für Schubladen-Fronthöhe 100 mm

Bestell-Nr.	KTK 651	KTK 652	KTK 653
Preis	3,00	3,00	2,00

Einzelemente

zur Schubladeneinteilung



für Fronthöhe

Bauhöhe

mm

50

75

100 / 125

150 / 175

200 / 300

mm

30

50

75

125

175

Mittelfachschiene, verzinktes Stahlblech, Unterteilung der Schubladentiefe im 25-mm-Raster

Länge 400 mm

für Schränke T: 500 mm

Bestell-Nr.	---	---	TW 410	TW 415	TW 420
Preis	---	---	7,00	7,00	8,00

Länge 600 mm

für Schränke T: 736 mm

Bestell-Nr.	TW 605	TW 607	TW 610	TW 615	TW 620
Preis	8,00	9,00	10,00	11,00	14,00

Trennwände, verzinktes Stahlblech, zur Unterteilung der Fachbreite

Breite 50 mm

Bestell-Nr.	TW 55	TW 75	TW 105	TW 155	---
Preis	1,30	1,40	1,40	1,40	---

Breite 75 mm

Bestell-Nr.	TW 57	TW 77	TW 107	TW 157	TW 207
Preis	1,40	1,50	1,60	1,70	1,90

Breite 100 mm

Bestell-Nr.	TW 510	TW 710	TW 110	TW 150	TW 210
Preis	1,70	1,60	1,70	1,90	2,00

Breite 150 mm

Bestell-Nr.	TW 515	TW 715	TW 115	TW 156	TW 215
Preis	1,90	2,00	2,00	2,10	2,60

Breite 200 mm

Bestell-Nr.	TW 520	TW 720	TW 120	TW 152	TW 220
Preis	2,20	2,40	2,40	2,50	2,90

Breite 300 mm

Bestell-Nr.	---	TW 730	TW 130	TW 153	TW 230
Preis	---	2,90	3,00	3,40	4,10




19 Zubehör für Schubladenschränke

Rollen und Sockel



bedrunka+hirth

Systemzubehör
für Schubladenschränke



passend für

Serie 500

Serie 700

Serie 1000



Riffelgummi-Matte, ölfest zum Einlegen in die Schubladen

Bestell-Nr.
Preis

SL5-RM1
23,-

SL7-RM1
28,-

SL10-RM1
37,-



Riffelgummi-Matte, ölfest zum Auflegen auf den Schrank

Bestell-Nr.
Preis

SL5-RM2
26,-

SL7-RM2
33,-

SL10-RM2
38,-




Metall-Abrollrand, 3-seitig 25 mm hoch, verschraubbar

Bestell-Nr.
Preis

SL5-MA
51,-

SL7-MA
56,-

SL10-MA
77,-



Abdeckplatte, 19-mm-Spanplatte, melaminharzbeschichtet, Dekor hellgrau

Bestell-Nr.
Preis

SL5-AP
53,-

SL7-AP
57,-

SL10-AP
89,-



Hubwagen-Sockel zum leichten Transport der Schränke

Bestell-Nr.
Preis

SL5-HS
122,-

SL7-HS
130,-

SL10-HS
138,-



Radausstattung mit 2 Lenk- und 2 Bockrollen, Rad-ø 125 mm, Lenkrollen mit Feststellern

Bestell-Nr.
Preis

SL5-RA
152,-

SL7-RA
160,-

SL10-RA
172,-



Schubladenschrank in Top-Qualität

**75 kg je Schublade,
100 % Auszug**

Höhe: 1000 mm
Breite: 805 mm
Tiefe: 695 mm

2 Schubladen 75 mm hoch
3 Schubladen 100 mm hoch
1 Schublade 200 mm hoch
1 Schublade 250 mm hoch

Ohne Schubladen-Unterteilungen

Bestell-Nr. SL 1011 BL

€ **990,-**

Mit Schubladen-Unterteilungen

wie unten abgebildet

Bestell-Nr. SL 1021 BL

€ **1.224,-**



1. Schublade 75 mm hoch
mit Schaumgummieinlage




2. Schublade 75 mm hoch
mit Muldeneinsätzen



3. Schublade 100 mm hoch
mit Trennwänden aus Blech



4. Schublade 100 mm hoch
mit Trennwänden aus Blech



5. Schublade 100 mm hoch
mit Trennwänden aus Blech



6. u. 7. Schublade
leer für große Werkzeuge



19 Schubladenschränke Serie 6

Breite 605 mm



Top-Design und Qualität!

- stabile Stahlblechkonstruktion, 1,25 mm
- mit 25 mm Einhängeraster
- Zentralverschlussystem mit Einzelauszugssperre
- Schubladen mit Vollauszug, 100 %
Traglast je Schublade 75 kg
- Zylinderschloss mit 2 Schlüsseln

Hubwagensockel

100 mm hoch mit Blenden

Bestell-Nr. SLH 10

€ 188,-

Abrollrand mit Rillengummi

Bestell-Nr. SLR 10

€ 61,-

Rillengummi, einzeln

Bestell-Nr. SLG 10

€ 30,-

Höhe: 800 mm

Schubladen: 2 × 75 mm,
2 × 100 mm, 1 × 150 mm,
1 × 200 mm

Bestell-Nr. SL 601

€ 936,-



Bitte beachten Sie bei der Kombination von Schubladen und Gehäusen, dass die Summe der ausgewählten Schubladenhöhen der Einbauhöhe H des Schrank-Korpus entspricht.

RAL 1015	RAL 3000	RAL 3003	RAL 5002	RAL 5007	RAL 5012	RAL 5018	RAL 6011	RAL 7016	RAL 7035	RAL 9010	9000-N	1060-R80B	4040-R70B	4502-B

Gehäuse								
Außenmaße Breite × Tiefe: 605 × 695 mm								
Einbauhöhe H	mm	300	500	700	900	1100	1300	
Gesamthöhe	mm	400	600	800	1000	1200	1400	

Gehäuse mit Zentralverriegelung und Auszugssperre							
Bestell-Nr.	SLG 0630	SLG 0650	SLG 0670	SLG 0690	SLG 6110	SLG 6130	
Preis	272,-	278,-	315,-	342,-	356,-	434,-	

Schubladen								
Innenmaße Breite × Tiefe: 500 × 600 mm								
Fronthöhe	mm	50	75	100	150	200	250	300
Nutzhöhe	mm	35	60	85	135	185	235	285

Schublade mit Voll-Auszug, Tragfähigkeit 75 kg							
Bestell-Nr.	SL 650	SL 675	SL 610	SL 615	SL 620	SL 625	SL 630
Preis	118,-	106,-	107,-	120,-	140,-	142,-	152,-

Schublade mit Voll-Auszug, Tragfähigkeit 200 kg							
Bestell-Nr.	---	SLV 675	SLV 610	SLV 615	SLV 620	SLV 625	SLV 630
Preis	---	162,-	162,-	174,-	193,-	170,-	208,-

Schubladenschränke Serie 8 19

Breite 805 mm



Top-Design und Qualität!

- stabile Stahlblechkonstruktion, 1,25 mm
- mit 25 mm Einhängeraster
- Zentralverchlusssystem mit Einzelauszugsperre
- Schubladen mit Vollauszug, 100 %
Traglast je Schublade 75 kg
- Zylinderschloss mit 2 Schlüsseln

Hubwagensockel

100 mm hoch mit Blenden

Bestell-Nr. SLH 18

€ **186,-**

Abrollrand mit Rillengummi

Bestell-Nr. SLH 28

€ **92,-**

Rillengummi, einzeln

Bestell-Nr. SLH 38

€ **28,80**




Höhe: 1000 mm

Schubladen: 9 × 100 mm

Bestell-Nr. SL 801

€ **1.133,-**



Höhe: 1200 mm

Schubladen: 6 × 100 mm,
2 × 150 mm, 1 × 200 mm

Bestell-Nr. SL 802

€ **1.299,-**

Bitte beachten Sie bei der Kombination von Schubladen und Gehäusen, dass die Summe der ausgewählten Schubladenhöhen der Einbauhöhe H des Schrank-Korpus entspricht.

RAL 1023	RAL 3000	RAL 3003	RAL 5002	RAL 5007	RAL 5012	RAL 5018	RAL 6011	RAL 7016	RAL 7035	RAL 9010	9000-N	1060-R80B	4040-R70B	4502-B

Gehäuse						
Außenmaße Breite × Tiefe: 805 × 695 mm						
Einbauhöhe H	mm	500	700	900	1100	1300
Gesamthöhe	mm	600	800	1000	1200	1400

	Gehäuse mit Zentralverriegelung und Auszugsperre				
Bestell-Nr.	SLG 0851	SLG 0871	SLG 0891	SLG 0811	SLG 0813
Preis	264,-	342,-	349,-	371,-	456,-

Schubladen									
Innenmaße Breite × Tiefe: 700 × 600 mm									
Fronthöhe	mm	50	75	100	150	200	250	300	400
Nutzhöhe	mm	35	60	85	135	185	235	285	385

	Schublade mit Voll-Auszug, Tragfähigkeit 75 kg							
Bestell-Nr.	SL 850	SL 875	SL 811	SL 816	SL 821	SL 826	SL 831	-----
Preis	115,-	110,-	112,-	112,-	168,-	168,-	208,-	

	Schublade mit Voll-Auszug, Tragfähigkeit 200 kg							
Bestell-Nr.	---	SLV 875	SLV 810	SLV 815	SLV 820	SLV 825	SLV 830	SLV 840
Preis	---	178,-	181,-	104,-	200,-	214,-	247,-	224,-

19 Schubladenschränke Serie 10

Breite 1005 mm



Top-Design und Qualität!

- stabile Stahlblechkonstruktion, 1,25 mm
- mit 25 mm Einhängeraster
- Zentralverschlusssystem mit Einzelauszugsperre
- Schubladen mit Vollauszug, 100 %
Traglast je Schublade 75 kg
- Zylinderschloss mit 2 Schlüsseln

Hubwagensockel

100 mm hoch mit Blenden

Bestell-Nr. SLH 110

€ 182,-

Abrollrand mit Rillengummi

Bestell-Nr. SLR 110

€ 86,-

Rillengummi, einzeln

Bestell-Nr. SLG 110

€ 31,-



Höhe: 1000 mm

Schubladen: 2 × 75 mm,
4 × 100 mm, 1 × 150 mm,
1 × 200 mm

Bestell-Nr. SL 1002

€ 1.460,-



Höhe: 1000 mm

Schubladen: 56 × 100 mm, 2 × 200 mm

Bestell-Nr. SL 1001

€ 1.321,-

Bitte beachten Sie bei der Kombination von Schubladen und Gehäusen, dass die Summe der ausgewählten Schubladenhöhen der Einbauhöhe H des Schrank-Korpus entspricht.

RAL 1015	RAL 3000	RAL 3003	RAL 5002	RAL 5007	RAL 5012	RAL 5018	RAL 6011	RAL 7016	RAL 7035	RAL 9010	9000-N	1060-R80B	4040-R70B	4502-B

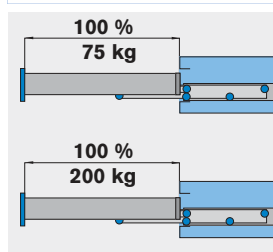
Gehäuse						
Außenmaße Breite × Tiefe: 1005 × 695 mm						
Einbauhöhe H	mm	500	700	900	1100	1300
Gesamthöhe	mm	600	800	1000	1200	1400

Gehäuse mit Zentralverriegelung und Auszugsperre						
Bestell-Nr.		SL 1156	SL 1178	SL 1191	SL 1111	SL 1113
Preis		333,-	403,-	444,-	479,-	569,-

Schubladen									
Innenmaße Breite × Tiefe: 900 × 600 mm									
Fronthöhe	mm	50	75	100	150	200	250	300	400
Nutzhöhe	mm	35	60	85	135	185	235	285	385

Schublade mit Voll-Auszug, Tragfähigkeit 75 kg									
Bestell-Nr.		SLE 1050	SLE 1075	SLE 1010	SLE 1015	SLE 1020	SLE 1025	SLE 1030	-----
Preis		134,-	137,-	130,-	146,-	154,-	150,-	167,-	-----

Schublade mit Voll-Auszug, Tragfähigkeit 200 kg								
Bestell-Nr.		SLV 1075	SLV 1010	SLV 1015	SLV 1020	SLV 1025	SLV 1030	SLV 1040
Preis		192,-	185,-	201,-	207,-	209,-	225,-	247,-



Schubladenschränke Serie 12 19

Breite 1205 mm



Top-Design und Qualität!

- stabile Stahlblechkonstruktion, 1,25 mm
- mit 25 mm Einhängeraster
- Zentralver schlusssystem mit Einzelauszugsperre
- Schubladen mit Vollauszug, 100 %
Traglast je Schublade 75 kg
- Zylinderschloss mit 2 Schlüsseln

Hubwagensockel

100 mm hoch mit Blenden

Bestell-Nr. SLH 112

€ 193,-

Abrollrand mit Rillengummi

Bestell-Nr. SLR 112

€ 139,-

Rillengummi, einzeln

Bestell-Nr. SLG 112


€ 71,-

Höhe: 1000 mm

Schubladen: 2 × 75 mm,
6 × 100 mm, 1 × 150 mm

Bestell-Nr. SL 1201

€ 1.646,-



Bitte beachten Sie bei der Kombination von Schubladen und Gehäusen, dass die Summe der ausgewählten Schubladenhöhen der Einbauhöhe H des Schrank-Korpus entspricht.

RAL 1023	RAL 3000	RAL 3003	RAL 5002	RAL 5007	RAL 5012	RAL 5018	RAL 6011	RAL 7016	RAL 7035	RAL 9010	9000-N	1060-R80B	4040-R70B	4502-B

Gehäuse						
Außenmaße Breite × Tiefe: 1205 × 695 mm						
Einbauhöhe H	mm	500	700	900	1100	1300
Gesamthöhe	mm	600	800	1000	1200	1400

Gehäuse mit Zentralverriegelung und Auszugsperre						
Bestell-Nr.		SL 1256	SL 1270	SL 1291	SL 1211	SL 1213
Preis		362,-	453,-	481,-	504,-	597,-

Schubladen									
Innenmaße Breite × Tiefe: 1100 × 600 mm									
Fronthöhe	mm	50	75	100	150	200	250	300	400
Nutzhöhe	mm	35	60	85	135	185	235	285	385

Schublade mit Voll-Auszug, Tragfähigkeit 75 kg									
Bestell-Nr.		SLC 1250	SLC 1275	SLC 1210	SLC 1215	SLC 1220	SLC 1225	SLC 1230	-----
Preis		143,-	140,-	140,-	166,-	181,-	188,-	187,-	-----

Schublade mit Voll-Auszug, Tragfähigkeit 200 kg									
Bestell-Nr.		---	SLV 1275	SLV 1210	SLV 1215	SLV 1220	SLV 1225	SLV 1230	SLV 1240
Preis		---	197,-	202,-	226,-	240,-	246,-	251,-	265,-

19 Zubehör für Schubladenschränke

Einteilungsmaterial



Schaumgummi-Einlagen

Breite × Länge	mm	500 × 600	700 × 600	900 × 600	1100 × 600
----------------	----	-----------	-----------	-----------	------------



Schaumgummi-Einlagen

Bestell-Nr.	SE 56	SE 76	SE 96	SE 116
Preis	15,00	23,00	23,00	16,00

Muldenplatten



Anzahl Mulden		2	2	3	4
Muldenweite	mm	48	73	48	36
Breite × Länge	mm	100 × 150	150 × 150	150 × 150	150 × 150



Muldenplatten, 28 mm hoch

Bestell-Nr.	KMM 21	KMM 20	KMM 30	KMM 40
Preis	2,90	2,70	2,80	2,90




Muldentrennwände, mit Beschriftungsfeld VE=10 Stück

Bestell-Nr.	KMT 21 VE	KMT 20 VE	KMT 21 VE	KMT 40 VE
Preis	4,50	4,50	4,50	4,50

Kunststoff-Einsatzkästen

in zwei Abmessungen



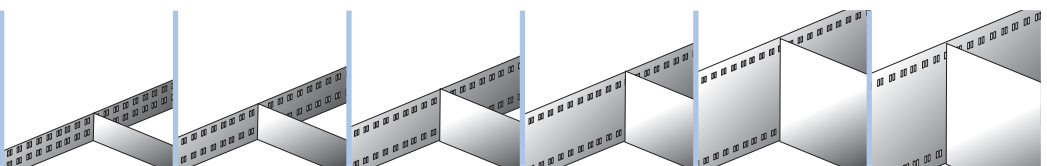
für Fronthöhe	mm	50	75	100
Bauhöhe	mm	30	55	80

Kunststoff-Einsatzkästen

100 × 100 mm	Bestell-Nr.	KE 103	KE 105	KE 108
	Preis	1,40	1,50	1,50
200 × 100 mm	Bestell-Nr.	KE 203	KE 205	KE 208
	Preis	2,40	2,80	3,00

Trennwände

zur Schubladeneinteilung



für Fronthöhe	mm	50	75	100 / 125	150	200 / 250	300 / 400
Bauhöhe	mm	35	45	75	125	175	275

Längstrennwände, verzinktes Stahlblech VE=10 Stück

Länge 600 mm	Bestell-Nr.	TT 505 VE	TT 507 VE	TT 510 VE	TT 515 VE	TT 520 VE	TT 530 VE
	Preis	51,00	55,00	61,00	75,00	87,00	108,00

Quertrennwände, verzinktes Stahlblech VE=10 Stück

Breite 100 mm	Bestell-Nr.	QT 1005 VE	QT 1007 VE	QT 1010 VE	QT 1015 VE	QT 1020 VE	QT 1030 VE
	Preis	10,00	14,00	14,00	20,00	23,00	50,00
Breite 150 mm	Bestell-Nr.	QT 1505 VE	QT 1507 VE	QT 1510 VE	QT 1515 VE	QT 1520 VE	QT 1530 VE
	Preis	12,00	14,00	19,00	25,00	28,00	33,00
Breite 200 mm	Bestell-Nr.	QT 2005 VE	QT 2007 VE	QT 2010 VE	QT 2015 VE	QT 2020 VE	QT 2030 VE
	Preis	19,00	21,00	25,00	28,00	31,00	42,00
Breite 250 mm	Bestell-Nr.	QT 2505 VE	QT 2507 VE	QT 2510 VE	QT 2515 VE	QT 2520 VE	QT 2530 VE
	Preis	20,00	25,00	28,00	30,00	38,00	50,00
Breite 300 mm	Bestell-Nr.	QT 3005 VE	QT 3007 VE	QT 3010 VE	QT 3015 VE	QT 3020 VE	QT 3030 VE
	Preis	21,00	25,00	28,00	37,00	45,00	56,00



Lista Selection 75 / 200

Profiqualität zum günstigen Preis
in den Traglastklassen 75 kg und 200 kg und den
Schubladenrastern 27 × 27 E, 36 × 36 E und 54 × 36 E


- alle Schubladen mit Vollauszug
- Traglast je Schublade 75 oder 200 kg
- Zentralverschluss
- Einzelauszugsperre
- innovative Griffleiste für saubere und übersichtliche Beschriftung
- KEY LOCK, die Standard-Schließung mit Zentralverschluss oder CODE LOCK, das neue elektronische Schließsystem
- umweltfreundliche Pulverbeschichtung
in RAL 5012, Lichtblau oder
in RAL 7035, Lichtgrau
- fahrbare Ausführungen auf Anfrage
- auf alle Schränke 10 Jahre Qualitätsgarantie




CODE LOCK, das elektronische Schließsystem mit Zahlencode öffnet bei Eingabe eines 4- bis 6-stelligen Codes und ermöglicht durch einfache Programmierung die Einrichtung individueller Zugriffsrechte. Durch Batteriebetrieb unabhängig von externer Stromversorgung. Zahlreiche Schrankausführungen sind bereits mit diesem System lieferbar, sprechen Sie uns an!




Vollauszug



leicht zu beschriftende Griffleiste




KEY LOCK, die Standard-Schließung




CODE LOCK, mit Zahlencode

19 Schubladenschränke


Einteilung 27 × 27 E, 75 kg je Schublade, Vollauszüge



- H: 850 mm
- B: 564 mm
- T: 572 mm
- 5 Schubladen,
1 × 100 mm
3 × 150 mm
1 × 200 mm




- H: 850 mm
- B: 564 mm
- T: 572 mm
- 5 Schubladen,
2 × 100 mm
1 × 150 mm
2 × 200 mm




- H: 850 mm
- B: 564 mm
- T: 572 mm
- 6 Schubladen,
1 × 50 mm
2 × 100 mm
2 × 150 mm
1 × 200 mm


	Bestell-Nr.	Preis		Bestell-Nr.	Preis		Bestell-Nr.	Preis
RAL 5012, Lichtblau RAL 7035, Lichtgrau	SXL 2561 SXL 2562	657,- 657,-	RAL 5012, Lichtblau RAL 7035, Lichtgrau	SXL 2541 SXL 2542	auf Anfrage auf Anfrage	RAL 5012, Lichtblau RAL 7035, Lichtgrau	SXL 2621 SXL 2622	auf Anfrage auf Anfrage



- H: 850 mm
- B: 564 mm
- T: 572 mm
- 6 Schubladen,
2 × 75 mm
2 × 100 mm
2 × 200 mm



- H: 850 mm
- B: 564 mm
- T: 572 mm
- 7 Schubladen,
2 × 75 mm
3 × 100 mm
2 × 150 mm



- H: 850 mm
- B: 564 mm
- T: 572 mm
- 8 Schubladen,
1 × 50 mm
2 × 75 mm
4 × 100 mm
1 × 150 mm

	Bestell-Nr.	Preis		Bestell-Nr.	Preis		Bestell-Nr.	Preis
RAL 5012, Lichtblau RAL 7035, Lichtgrau	SXL 2581 SXL 2582	727,- 727,-	RAL 5012, Lichtblau RAL 7035, Lichtgrau	SXL 2521 SXL 2522	786,- 786,-	RAL 5012, Lichtblau RAL 7035, Lichtgrau	SXL 2501 SXL 2502	843,- 843,-



- H: 890 mm
- B: 564 mm
- T: 572 mm
- 5 Schubladen,
4 × 100 mm
1 × 200 mm

fahrbar, mit Schiebebügel, Abrollrand und Rillenmatte



- H: 890 mm
- B: 564 mm
- T: 572 mm
- 6 Schubladen,
1 × 50 mm
2 × 75 mm
2 × 100 mm
1 × 200 mm

fahrbar, mit Schiebebügel, Abrollrand und Rillenmatte



- H: 890 mm
- B: 564 mm
- T: 572 mm
- 6 Schubladen,
2 × 75 mm
3 × 100 mm
1 × 150 mm

fahrbar, mit Schiebebügel, Abrollrand und Rillenmatte

	Bestell-Nr.	Preis		Bestell-Nr.	Preis		Bestell-Nr.	Preis
RAL 5012, Lichtblau RAL 7035, Lichtgrau	SXL 2491 SXL 2492	791,- 791,-	RAL 5012, Lichtblau RAL 7035, Lichtgrau	SXL 2471 SXL 2472	857,- 857,-	RAL 5012, Lichtblau RAL 7035, Lichtgrau	SXL 2451 SXL 2452	993,- 993,-

Einteilungsmaterial 27 × 27 E Schubladennutzgröße 459 × 459 mm



18 Einsatzkästen
150 × 75 mm




9 Einsatzkästen
150 × 150 mm




2 Schlitzwände 27 E
6 Trennbleche 9 E

für Fronthöhe	Bestell-Nr.	Preis	für Fronthöhe	Bestell-Nr.	Preis	für Fronthöhe	Bestell-Nr.	Preis
50 mm	ETM 661	23,00	50 mm	ETM 664	20,00	50 mm	ETM 671	13,00
75 mm	ETM 662	32,00	75 mm	ETM 665	24,00	75 mm	ETM 672	15,00
100 mm	ETM 663	55,00	100 mm	ETM 666	32,00	100 mm	ETM 673	20,00
						150 mm	ETM 674	22,00
						200 mm	ETM 675	27,00



- H: 850 mm
- B: 717 mm
- T: 725 mm
- 5 Schubladen,
1 × 50 mm
2 × 100 mm
1 × 200 mm
1 × 300 mm



- H: 850 mm
- B: 717 mm
- T: 725 mm
- 5 Schubladen,
1 × 100 mm
3 × 150 mm
1 × 200 mm



- H: 850 mm
- B: 717 mm
- T: 725 mm
- 7 Schubladen,
2 × 75 mm
3 × 100 mm
2 × 150 mm

	Bestell-Nr.	Preis		Bestell-Nr.	Preis		Bestell-Nr.	Preis
RAL 5012, Lichtblau	SXL 4111	912,-	RAL 5012, Lichtblau	SXL 4101	774,-	RAL 5012, Lichtblau	SXL 4091	918,-
RAL 7035, Lichtgrau	SXL 4112	912,-	RAL 7035, Lichtgrau	SXL 4102	774,-	RAL 7035, Lichtgrau	SXL 4092	918,-



- H: 850 mm
- B: 717 mm
- T: 725 mm
- 8 Schubladen,
1 × 50 mm
2 × 75 mm
4 × 100 mm
1 × 150 mm




- H: 1000 mm
- B: 717 mm
- T: 725 mm
- 6 Schubladen,
1 × 50 mm
3 × 150 mm
2 × 200 mm




- H: 1000 mm
- B: 717 mm
- T: 725 mm
- 6 Schubladen,
1 × 100 mm
4 × 150 mm
1 × 200 mm


	Bestell-Nr.	Preis		Bestell-Nr.	Preis		Bestell-Nr.	Preis
RAL 5012, Lichtblau	SXL 4081	992,-	RAL 5012, Lichtblau	SXL 4171	1.031,-	RAL 5012, Lichtblau	SXL 4151	891,-
RAL 7035, Lichtgrau	SXL 4082	992,-	RAL 7035, Lichtgrau	SXL 4172	1.031,-	RAL 7035, Lichtgrau	SXL 4152	891,-



- H: 1000 mm
- B: 717 mm
- T: 725 mm
- 7 Schubladen,
1 × 50 mm
2 × 75 mm
2 × 100 mm
1 × 200 mm
1 × 300 mm



- H: 1000 mm
- B: 717 mm
- T: 725 mm
- 8 Schubladen,
1 × 50 mm
2 × 75 mm
2 × 100 mm
1 × 150 mm
1 × 200 mm



- H: 1000 mm
- B: 717 mm
- T: 725 mm
- 8 Schubladen,
2 × 75 mm
3 × 100 mm
3 × 150 mm

	Bestell-Nr.	Preis		Bestell-Nr.	Preis		Bestell-Nr.	Preis
RAL 5012, Lichtblau	SXL 4161	981,-	RAL 5012, Lichtblau	SXL 4141	1.036,-	RAL 5012, Lichtblau	SXL 4121	1.033,-
RAL 7035, Lichtgrau	SXL 4162	981,-	RAL 7035, Lichtgrau	SXL 4142	1.036,-	RAL 7035, Lichtgrau	SXL 4122	1.033,-

Einteilungsmaterial 36 × 36 E Schubladennutzgröße 612 × 612 mm



- Einsatzkästen:
16 St. 75 × 75 mm
16 St. 150 × 75 mm
4 St. 150 × 150 mm



- Einsatzkästen:
16 St. 150 × 75 mm
8 St. 150 × 150 mm



- 2 Schlitzwände 36 E
8 Trennbleche 12 E

für Fronthöhe	Bestell-Nr.	Preis	für Fronthöhe	Bestell-Nr.	Preis	für Fronthöhe	Bestell-Nr.	Preis
50 mm	ETM 380	47,00	50 mm	ETM 389	39,00	75 mm	ETM 348	19,00
75 mm	ETM 381	59,00	75 mm	ETM 390	50,00	100 mm	ETM 349	23,00
			100 mm	ETM 391	78,00	150 mm	ETM 350	27,00
						200 mm	ETM 351	37,00

19 Schubladenschränke

Einteilung 36 × 36 E, bis 200 kg je Schublade, Vollauszüge



- H: 850 mm
- B: 717 mm
- T: 725 mm
- 5 Schubladen,
*) 1 × 50 mm
2 × 100 mm
1 × 200 mm
1 × 300 mm




- H: 850 mm
- B: 717 mm
- T: 725 mm
- 5 Schubladen,
1 × 100 mm
3 × 150 mm
1 × 200 mm



- H: 850 mm
- B: 717 mm
- T: 725 mm
- 7 Schubladen,
2 × 75 mm
3 × 100 mm
2 × 150 mm


	Bestell-Nr.	Preis		Bestell-Nr.	Preis		Bestell-Nr.	Preis
RAL 5012, Lichtblau	SXL 5051	1.028,-	RAL 5012, Lichtblau	SXL 5041	902,-	RAL 5012, Lichtblau	SXL 5031	1.096,-
RAL 7035, Lichtgrau	SXL 5052	1.028,-	RAL 7035, Lichtgrau	SXL 5042	902,-	RAL 7035, Lichtgrau	SXL 5032	1.096,-



- H: 850 mm
- B: 717 mm
- T: 725 mm
- 8 Schubladen,
*) 1 × 50 mm
2 × 75 mm
4 × 100 mm
1 × 150 mm




- H: 1000 mm
- B: 717 mm
- T: 725 mm
- 6 Schubladen,
*) 1 × 50 mm
3 × 150 mm
2 × 200 mm




- H: 1000 mm
- B: 717 mm
- T: 725 mm
- 6 Schubladen,
1 × 100 mm
4 × 150 mm
1 × 200 mm


	Bestell-Nr.	Preis		Bestell-Nr.	Preis		Bestell-Nr.	Preis
RAL 5012, Lichtblau	SXL 5021	1.170,-	RAL 5012, Lichtblau	SXL 5101	1.174,-	RAL 5012, Lichtblau	SXL 5091	1.044,-
RAL 7035, Lichtgrau	SXL 5022	1.170,-	RAL 7035, Lichtgrau	SXL 5102	1.174,-	RAL 7035, Lichtgrau	SXL 5092	1.044,-



- H: 1450 mm
- B: 717 mm
- T: 725 mm
- 9 Schubladen,
2 × 75 mm
2 × 100 mm
2 × 150 mm
2 × 200 mm
1 × 300 mm



- H: 1450 mm
- B: 717 mm
- T: 725 mm
- 9 Schubladen,
3 × 100 mm
5 × 150 mm
1 × 300 mm



- H: 1450 mm
- B: 717 mm
- T: 725 mm
- 10 Schubladen,
*) 1 × 50 mm
5 × 100 mm
4 × 200 mm

	Bestell-Nr.	Preis		Bestell-Nr.	Preis		Bestell-Nr.	Preis
RAL 5012, Lichtblau	SXL 5111	1.740,-	RAL 5012, Lichtblau	SXL 1061	1.499,-	RAL 5012, Lichtblau	SXL 5121	1.576,-
RAL 7035, Lichtgrau	SXL 5112	1.740,-	RAL 7035, Lichtgrau	SXL 1062	1.499,-	RAL 7035, Lichtgrau	SXL 5122	1.576,-

Einteilungsmaterial 36 × 36 E Schubladennutzgröße 612 × 612 mm



- Einsatzkästen:
16 St. 75 × 75 mm
16 St. 150 × 75 mm
4 St. 150 × 150 mm



- Einsatzkästen:
16 St. 150 × 75 mm
8 St. 150 × 150 mm




- 2 Schlitzwände 36 E
8 Trennbleche 12 E

für Fronthöhe	Bestell-Nr.	Preis	für Fronthöhe	Bestell-Nr.	Preis	für Fronthöhe	Bestell-Nr.	Preis
50 mm	ETM 380	47,00	50 mm	ETM 389	39,00	75 mm	ETM 348	19,00
75 mm	ETM 381	59,00	75 mm	ETM 390	50,00	100 mm	ETM 349	23,00
			100 mm	ETM 391	78,00	150 mm	ETM 350	27,00
						200 mm	ETM 351	37,00


*) Schublade mit 50 mm Höhe: Traglast max. 75 kg



- H: 1000 mm
- B: 1023 mm
- T: 725 mm
- 6 Schubladen,
- *) 1 × 50 mm
- 3 × 150 mm
- 2 × 200 mm




- H: 1000 mm
- B: 1023 mm
- T: 725 mm
- 6 Schubladen,
- 1 × 100 mm
- 4 × 150 mm
- 1 × 200 mm




- H: 1000 mm
- B: 1023 mm
- T: 725 mm
- 7 Schubladen,
- *) 1 × 50 mm
- 2 × 75 mm
- 2 × 100 mm
- 1 × 200 mm
- 1 × 300 mm


	Bestell-Nr.	Preis		Bestell-Nr.	Preis		Bestell-Nr.	Preis
RAL 5012, Lichtblau	SXL 5171	auf Anfrage	RAL 5012, Lichtblau	SXL 5151	1.321,-	RAL 5012, Lichtblau	SXL 5161	1.438,-
RAL 7035, Lichtgrau	SXL 5172	auf Anfrage	RAL 7035, Lichtgrau	SXL 5152	1.321,-	RAL 7035, Lichtgrau	SXL 5162	1.438,-



- H: 1000 mm
- B: 1023 mm
- T: 725 mm
- 8 Schubladen,
- *) 1 × 50 mm
- 2 × 75 mm
- 2 × 100 mm
- 2 × 150 mm
- 1 × 200 mm



- H: 1000 mm
- B: 1023 mm
- T: 725 mm
- 8 Schubladen,
- 2 × 75 mm
- 3 × 100 mm
- 3 × 150 mm




- H: 1000 mm
- B: 1023 mm
- T: 725 mm
- 10 Schubladen,
- *) 1 × 50 mm
- 2 × 75 mm
- 7 × 100 mm

	Bestell-Nr.	Preis		Bestell-Nr.	Preis		Bestell-Nr.	Preis
RAL 5012, Lichtblau	SXL 5411	1.788,-	RAL 5012, Lichtblau	SXL 5131	1.603,-	RAL 5012, Lichtblau	SXL 5141	1.846,-
RAL 7035, Lichtgrau	SXL 5412	1.788,-	RAL 7035, Lichtgrau	SXL 5132	1.603,-	RAL 7035, Lichtgrau	SXL 5142	1.846,-



- H: 1450 mm
- B: 1023 mm
- T: 725 mm
- 9 Schubladen,
- 2 × 75 mm
- 2 × 100 mm
- 2 × 150 mm
- 2 × 200 mm
- 1 × 300 mm



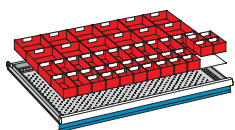
- H: 1450 mm
- B: 1023 mm
- T: 725 mm
- 9 Schubladen,
- 3 × 100 mm
- 5 × 150 mm
- 1 × 300 mm



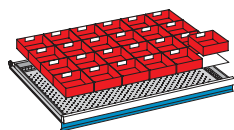
- H: 1450 mm
- B: 1023 mm
- T: 725 mm
- 10 Schubladen,
- *) 1 × 50 mm
- 5 × 100 mm
- 4 × 200 mm

	Bestell-Nr.	Preis		Bestell-Nr.	Preis		Bestell-Nr.	Preis
RAL 5012, Lichtblau	SXL 5501	2.157,-	RAL 5012, Lichtblau	SXL 5181	1.881,-	RAL 5012, Lichtblau	SXL 5191	1.958,-
RAL 7035, Lichtgrau	SXL 5502	2.157,-	RAL 7035, Lichtgrau	SXL 5182	1.881,-	RAL 7035, Lichtgrau	SXL 5192	1.958,-

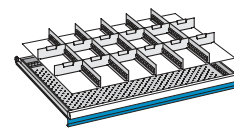
Einteilungsmaterial 54 × 36 E Schubladennutzgröße 918 × 612 mm



Einsatzkästen:
20 St. 75 × 75 mm
14 St. 150 × 75 mm
12 St. 150 × 150 mm



Einsatzkästen:
24 St. 150 × 150 mm



5 Schlitzwände 36 E
12 Trennbleche 9 E

für Fronthöhe	Bestell-Nr.	Preis	für Fronthöhe	Bestell-Nr.	Preis	für Fronthöhe	Bestell-Nr.	Preis
50 mm	ETM 450	66,00	50 mm	ETM 451	54,00	50 mm	ETM 479	30,00
75 mm	ETM 407	82,00	75 mm	ETM 452	64,00	75 mm	ETM 395	34,00
			100 mm	ETM 453	84,00	100 mm	ETM 396	45,00
						150 mm	ETM 397	54,00
						200 mm	ETM 398	64,00
						300 mm	ETM 400	91,00

*) Schublade mit 50 mm Höhe: Traglast max. 75 kg

19 Angebot Werkzeugschränke

Höhe 1000 mm



mit 1 Schublade und 2 Böden

H × B × T: 1000 × 940 × 500 mm

Bestell-Nr. W 37

€ **389,-**

Riffelgummi-Matte als Zubehör:

Bestell-Nr. W 37-GRM

€ **27,-**


Sauber verarbeitete Stahlblechkonstruktion. Serienmäßig mit Abrollrand versehen, Riffelgummi-Matte gegen Mehrpreis!

Alle Böden sind höhenverstellbar und aus verzinktem Stahlblech gefertigt. Traglast je Boden 70 kg
Feldlast 450 kg

Die Schubladen laufen in einer stabilen Gleitführung und sind gegen versehentliches Herausziehen gesichert. Bis 30 kg belastbar!

Alle Türen sind in Drehbolzen gelagert und mit Zylinderschlössern ausgerüstet.

Lieferbar in 16 RAL-Farben, auch zweifarbig ohne Aufpreis!



mit 1 Schublade und 2 Böden

H × B × T: 1000 × 500 × 500 mm

Bestell-Nr. W 36

€ **245,-**

Riffelgummi-Matte als Zubehör:

Bestell-Nr. W 36-GRM

€ **17,-**



Bei Bestellung bitte Farbe für Türen und Korpus angeben!

Maschinenschränke Serie 90 19

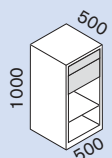




1000 mm hoch



Schrankkorpus in RAL 7035, Lichtgrau
 Türen in RAL 5010, Enzianblau
 RAL 7035, Lichtgrau
 Schubladen in RAL 7016, Anthrazitgrau

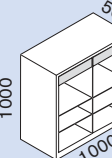
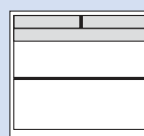
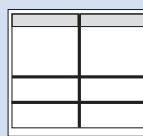
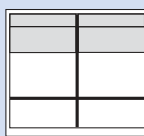
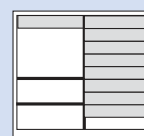
Zubehör:
 Schubladen-Einteilungsset
 aus Kunststoff
 Bestell-Nr. 110-95
 € 55,-



				
Ausstattung:	1 Schublade 100 mm 2 Fachböden	1 Schublade 100 mm 1 Schublade 200 mm 1 Fachboden	2 Schubladen 100 mm 1 Fachboden	6 Schubladen 100 mm

Beistellschränke, eintürig, mit Abrollrand

Bestell-Nr.	110-100	110-101	110-104	110-105
Preis	215,-	237,-	279,-	396,-

				
Ausstattung:	2 Schubladen 100 mm 1 Schubl. 100 mm durchg. 1 Fachboden durchg.	Mitteltrennwand 2 Schubladen 100 mm 4 Fachböden	Mitteltrennwand 2 Schubladen 100 mm 2 Schubladen 200 mm 2 Fachböden	Mitteltrennwand 9 Schubladen 100 mm 2 Fachböden

Beistellschränke, zweitürig, mit Abrollrand

Bestell-Nr.	110-205	110-201	110-202	110-204
Preis	511,-	463,-	504,-	763,-


19 Werkzeugschränke ECO-Serie

in vielen Abmessungen

**Alle Schränke sind robust verschweißt.
Keine Montage erforderlich!**



Aufsatzschränke,
925 und 1200 mm breit



Beistellschränke,
800, 925 und 1200 mm breit



Werkzeugschränke,
800, 925 und 1200 mm breit

Bei Bestellung mehrerer Schränke
auf Wunsch gleichschließende Schlösser

Mehrpreis je Schloss:

Bestell-Nr. ZS-GS € 15,-

H × B × T: 1950 × 925 × 420 mm
Bestell-Nr. S 15192

€ **225,-**

Solide Stahlblechkonstruktion, lieferbar in 14 Größen, pulverbeschichtet in Lichtgrau, RAL 7035. Wahlweise auch mit Türen in Enzianblau, RAL 5010, lieferbar. Mit 4 verzinkten Fachböden, Traglast je 50 kg, verstellbar im Raster von ca. 50 mm. Verstärkte Böden mit einer Traglast von 70 kg sind für die Maße 925 × 420 mm und 1200 × 425 mm als Zubehör lieferbar.

Eine Grundausstattung mit 70 kg-Böden ist gegen den Mehrpreis der Böden möglich! Die Ausführungen in 500 mm und 600 mm Tiefe sind aus technischen Gründen bereits mit verstärkten Böden versehen!



TAUROTRADE®
BETRIEBSEINRICHTUNGEN

Verstärkte Böden, 70 kg Traglast

für Schrankmaß	Bestell-Nr.	Preis / St.
925 × 420	ZBZ 198	32,-
1200 × 420	ZBZ 128	38,-

Werkzeugschränke ECO-Serie 19

in vielen Abmessungen

TAUROTRADE®
BETRIEBSEINRICHTUNGEN

Als Set besonders günstig:

1 großer Schrank 1950 × 925 × 420 mm
1 kleiner Schrank 1800 × 800 × 380 mm
für den kostengünstigen Transport passt
der kleine in den großen Schrank!

mit Türen in RAL 7035 SK 15195 **315,-**
mit Türen in RAL 5010 SK 15197 **315,-**



Werkzeugschränke 800 mm breit				
		Beistellschrank	Beistellschrank	Flügeltürschrank
Höhe:	mm	750	1000	1800
Tiefe:	mm	380	380	380
Anzahl Böden / Traglast	kg	1 / 50	2 / 50	4 / 50

Werkzeugschränke, Breite 800 mm				
Türen in RAL 7035	Bestell-Nr.	S 15215	S 15217	S 15180
Türen in RAL 5010	Bestell-Nr.	S 15216	S 15218	S 15182
Preis		175,-	195,-	175,-
Zusatzboden, verzinkt, Traglast 50 kg				
Bestell-Nr.		ZBZ 18	ZBZ 18	ZBZ 18
Preis		25,-	25,-	25,-

Werkzeugschränke 925 mm breit							
		Aufsatzschrank	Beistellschrank	Beistellschrank	Flügeltürschrank	Flügeltürschrank	Flügeltürschrank
Höhe:	mm	450	1000	1200	1950	1950	1950
Tiefe:	mm	420	420	420	420	500	600
Anzahl Böden / Traglast	kg	---	2 / 50	2 / 50	4 / 50	4 / 70	4 / 70

Werkzeugschränke, Breite 925 mm							
Türen in RAL 7035	Bestell-Nr.	S 15201	S 15203	S 15205	S 15190	S 15195	S 15196
Türen in RAL 5010	Bestell-Nr.	S 15202	S 15204	S 15206	S 15192	S 15197	S 15198
Preis		155,-	205,-	215,-	225,-	289,-	309,-
Zusatzboden, verzinkt, Traglast 50 kg bzw. 70 kg							
Bestell-Nr.		---	ZBZ 19	ZBZ 19	ZBZ 19	ZBZ 258	ZBZ 268
Preis			27,-	27,-	27,-	33,-	37,-

Werkzeugschränke 1200 mm breit						
		Aufsatzschrank	Beistellschrank	Flügeltürschrank	Flügeltürschrank	Flügeltürschrank
Höhe:	mm	450	1200	1950	1950	1950
Tiefe:	mm	420	420	420	500	600
Anzahl Böden / Traglast	kg	---	2 / 50	4 / 50	4 / 70	4 / 70

Werkzeugschränke, Breite 1200 mm						
Türen in RAL 7035	Bestell-Nr.	S 15207	S 15209	S 15199	S 15211	S 15213
Türen in RAL 5010	Bestell-Nr.	S 15208	S 15210	S 15200	S 15212	S 15214
Preis		159,-	269,-	319,-	329,-	359,-
Zusatzboden, verzinkt, Traglast 50 bzw. 70 kg						
Bestell-Nr.		---	ZBZ 12	ZBZ 12	ZBZ 1258	ZBZ 1268
Preis			30,-	30,-	40,-	42,-



RAL 7035
RAL 5010

19 Werkzeugschränke mit Flügeltüren



Werkzeugschränke mit Flügeltüren

Hergestellt in einer sorgfältig verarbeiteten Stahlblech-Konstruktion. Die Türen sind in Drehbolzen gelagert und werden mit einem dreiriegeligen Zylinderschloß (incl. zwei Schlüsseln) geliefert. Vier Böden aus verzinktem Blech gehören zum Lieferumfang. Sie sind im Rastermaß von 15 mm höhenverstellbar. Die Tragfähigkeit der Böden beträgt - abhängig von der Verstärkung durch einen Unterzug - wahlweise 70 oder 90 kg.

Feldlast 450 kg


Höhe außen / innen: 1950 / 1840 mm
 Breite außen / innen: 700 / 690 mm
 oder 930 / 920 mm



	Tiefe 400 mm		Tiefe 500 mm		Tiefe 600 mm	
	Traglast / Boden	kg	70	90	70	90
Anzahl Unterzüge		---	1	---	1	---

	Schränkbreite 700 mm						
	Bestell-Nr.	W 134	W 1347	W 135	W 1357	---	---
Schrank	Preis	315,-	358,-	325,-	366,-	---	---
Zusatzboden	Bestell-Nr.	ZB 74	ZB 747	ZB 75	ZB 757	---	---
	Preis	16,-	27,-	18,-	29,-	---	---

	Schränkbreite 930 mm						
	Bestell-Nr.	W 185	W 1857	W 195	W 1957	W 196	W 1967
Schrank	Preis	320,-	363,-	386,-	428,-	432,-	474,-
Zusatzboden	Bestell-Nr.	ZB 45	ZB 47	ZB 55	ZB 57	ZB 65	ZB 67
	Preis	18,-	29,-	20,-	30,-	21,-	32,-



Ausführung als Schrank oder Regal

sauber gefertigte Stahlblech-Konstruktion.
Die Türen sind in Drehbolzen gelagert und werden mit einem dreiregeligen Zylinderschloss (incl. zwei Schlüsseln) geliefert.
Vier Böden aus verzinktem Blech gehören zum Lieferumfang. Sie sind im Rastermaß von 15 mm höhenverstellbar.
Die Tragfähigkeit der Böden beträgt - abhängig von der Verstärkung durch einen Unterzug - wahlweise 70 kg oder 90 kg.

Feldlast 450 kg

Höhe außen / innen: 1950 / 1840 mm
Breite außen / innen: 1200 / 1190 mm




				Tiefe 400 mm		Tiefe 500 mm		Tiefe 600 mm	
				Traglast / Boden	kg	70	90	70	90
Anzahl Unterzüge		---	1	---	1	---	1		

	Großraumschrank Breite 1200 mm						
	Bestell-Nr.	W 124	W 1247	W 125	W 1257	W 126	W 1267
Schrank	Preis	417,-	459,-	460,-	502,-	505,-	541,-
Zusatzboden	Bestell-Nr.	ZB 124	ZB 1247	ZB 125	ZB 1257	ZB 126	ZB 1267
	Preis	23,-	33,-	24,-	35,-	27,-	36,-

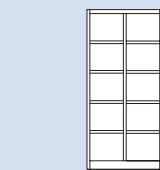
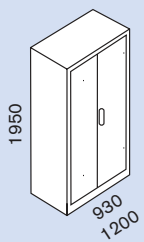
	Großraumregal Breite 1200 mm						
	Bestell-Nr.	R 124	R 1247	R 125	R 1257	R 126	R 1267
Regal	Preis	346,-	394,-	407,-	450,-	486,-	520,-
Zusatzboden	Bestell-Nr.	ZB 124	ZB 1247	ZB 125	ZB 1257	ZB 126	ZB 1267
	Preis	23,-	33,-	24,-	35,-	27,-	36,-

19 Werkzeugschränke


für alle Einsatzbereiche



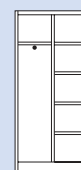
- Schrank aus solidem Stahlblech
- Flügeltüren in Drehbolzen gelagert, mit dreiegeligen „Ergolock“-Schloss, inkl. 2 Schlüsseln
- flexible Inneneinrichtung, Böden im 15 mm Raster verstellbar
- Wertfach zweiflügelig, über Zylinderschloss verschließbar, inkl. 4 Schlüssel
- Einlegeböden verzinkt, Traglast jeweils 70 kg gleichmäßig verteilt, Feldlast 450 kg
- zusätzliche Bodenverstärkung gegen Mehrpreis!
- Lieferung in 16 RAL-Farben auch zweifarbig ohne Aufpreis!
- Schubladen immer in RAL 7035, Lichtgrau




mit 8 Einlegeböden



mit 2 Werfächern und 3 Einlegeböden

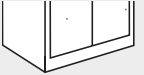



mit 4 Einlegeböden Hutboden und auszieh. Stange



mit 4 Einlegeböden Hutboden und Kleiderstange

Tiefe	mm	500	400	500	400	500
--------------	-----------	------------	------------	------------	------------	------------

	Schrankbreite 930 mm					
	Schrank	Bestell-Nr. Preis	196-0920 531,-	196-0910 575,-	196-0911 663,-	196-0919 463,-
Zusatzboden	Bestell-Nr. Preis	196-904 19,-	ZBZ 14 18,-	ZBZ 15 19,-	196-903 18,-	196-904 19,-

	Schrankbreite 1200 mm					
	Schrank	Bestell-Nr. Preis	196-1227 602,-	---	---	---
Zusatzboden	Bestell-Nr. Preis	196-1204 21,-	---	---	---	---



Bestell-Nr. 196-0905
€ 686,-



Bestell-Nr. 196-0901
€ 1.074,-

- Schrank aus solidem Stahlblech
- Flügeltüren in Drehbolzen gelagert mit Muldengriffschloss „Ergolock“ inkl. 2 Schlüssel
- flexible Inneneinrichtung, Einlegeböden verstellbar im 15 mm Raster
- Einlegeböden verzinkt, Traglast 70 kg bei gleichmäßig verteilter Last, Feldlast 450 kg
- zusätzliche Bodenverstärkung gegen Mehrpreis!
- Lackierung in 16 RAL-Farben, auch zweifarbig ohne Aufpreis!
- Schubladen immer in RAL 7035, Lichtgrau



Traglast / Boden	kg	70	70	70	70	70
Schrankbreite 930 mm						
Schrank	Bestell-Nr.	196-0905	196-0925	196-0926	196-0903	196-0901
	Preis	686,-	769,-	853,-	888,-	1.074,-
Zusatzboden	Bestell-Nr.	196-904	196-904	196-904	196-904	196-904
	Preis	19,-	19,-	19,-	19,-	19,-
Schrankbreite 1200 mm						
Schrank	Bestell-Nr.	196-1205	196-1224	196-1226	196-1203	196-1201
	Preis	775,-	853,-	975,-	1.035,-	1.215,-
Zusatzboden	Bestell-Nr.	196-1204	196-1204	196-1204	196-1204	196-1204
	Preis	21,-	21,-	21,-	21,-	21,-

19 Materialschränke

Höhe 1000 mm



**Zweitürige
Ausführung:**

H × B × T:
1000 × 950 × 500 mm

ab € **319,-**

TAUROTRADE®
BETRIEBSEINRICHTUNGEN



**Eintürige
Ausführung:**

H × B × T:
1000 × 500 × 500 mm

ab € **289,-**

Materialschränke

- Ausziehböden und Schubladen mit kugelgelagerten Auszügen, Traglast je 45 kg
- bequemer Zugriff auf das Lagergut
- leicht erweiterbar durch zusätzliche Böden und Schubladen, einfache Montage!
- Türen lassen sich zu 180° öffnen
- mit Drehgriff und Sicherheitsschloss
- solide, fest verschweißte Stahlkonstruktion
- Gesamttraglast 930 kg
- hochwertige Pulverbeschichtung
Korpus in RAL 7035, Lichtgrau,
Türen in RAL 5010, Enzianblau

Breite:	500 mm	500 mm	950 mm	950 mm	
Ausstattung:	2 Böden	1 Boden 1 Schublade	2 Böden	1 Boden 1 Schublade	




Einteilungsset

Kunststoffkästen
für Schublade 500 mm
MTS-K 5 **22,-**
für Schublade 950 mm
MTS-K 9 **36,-**

	Materialschränke, Höhe 1000 mm			
	Bestell-Nr. Preis	MTS 1520 289,-	MTS 1511 319,-	MTS 1920 319,-


	Zusatzboden, verzinkt, mit kugelgelagerten Auszügen			
	Bestell-Nr. Preis	MTS-B 5 44,-	MTS-B 5 44,-	MTS-B 9 59,-

	Zusatzschublade, beschichtet, mit kugelgelagerten Auszügen			
	Bestell-Nr. Preis	MTS-S 5 59,-	MTS-S 5 59,-	MTS-S 9 79,-



Einteilungsset

Stahlblech, verzinkt
für Schublade 500 mm
MTS-E 5 **49,-**
für Schublade 950 mm
MTS-E 9 **79,-**



Eintürige Ausführung:
H × B × T:
1950 × 500 × 500 mm
ab € **349,-**



Zweitürige Ausführung:
H × B × T:
1950 × 950 × 500 mm
ab € **459,-**

Materialschränke

- Ausziehböden und Schubladen mit kugelgelagerten Auszügen, Traglast je 45 kg
- bequemer Zugriff auf das Lagergut
- leicht erweiterbar durch zusätzliche Böden und Schubladen, einfache Montage!
- Türen lassen sich zu 180° öffnen
- mit Drehgriff und Sicherheitsschloss
- solide, fest verschweißte Stahlkonstruktion
- Gesamttraglast 930 kg
- hochwertige Pulverbeschichtung
Korpus in RAL 7035, Lichtgrau,
Türen in RAL 5010, Enzianblau

TAUROTRADE®
BETRIEBSEINRICHTUNGEN

500 mm	500 mm	950 mm	950 mm	950 mm
eintürig	eintürig	zweitürig	zweitürig	zweitürig
Breite:	500 mm	500 mm	950 mm	950 mm
Ausstattung:	4 Böden	3 Böden 3 Schubladen	4 Böden	3 Böden 3 Schubladen
				Mitteltrennwand 8 Böden

	Materialschränke, Höhe 1950 mm					
	Bestell-Nr. Preis	MTS 2540 349,-	MTS 2533 399,-	MTS 2940 459,-	MTS 2933 619,-	MTS 2980 549,-
	Zusatzboden, verzinkt, mit kugelgelagerten Auszügen					
	Bestell-Nr. Preis	MTS-B 5 44,-	MTS-B 5 44,-	MTS-B 9 59,-	MTS-B 9 59,-	MTS-B 5 44,-
	Zusatzschublade, beschichtet, mit kugelgelagerten Auszügen					
	Bestell-Nr. Preis	MTS-S 5 59,-	MTS-S 5 59,-	MTS-S 9 79,-	MTS-S 9 79,-	MTS-S 5 59,-

19 Werkzeugschränke mit Schubladen

in extrabreiter Ausführung



16

Schubladen-Einteilung für Kleinteile

bestehend aus 1 Satz Kunststoffkästen:

- je 8 Kästen 162 × 108 × 63 mm
- je 8 Kästen 108 × 108 × 63 mm
- je 16 Kästen 54 × 54 × 63 mm
- je 24 Kästen 108 × 54 × 63 mm

Bestell-Nr. SET 48
€ 80,-

Beistell-Werkzeugschrank

- H × B × T außen: 1000 × 1200 × 500 mm
- Flügeltüren mittig verstärkt
- 2 höhenverstellbare Einlegeböden, verzinkt, Traglast je Boden 70 kg (gleichmäßig verteilt)
- 3 Schubladen mit Teleskopschienen, voll ausziehbar, H × B × T innen: 100 × 1000 × 440 mm, Traglast je Schub 50 kg (gleichmäßig verteilt)
- ergonomisches Muldengriffschloss „Ergolock“ mit 2 Schlüsseln, 3-Riegel-Verschluss
- Gummiriefenmatte als obere Ablage serienmäßig



Bestell-Nr. W 1015
€ 653,-

Werkzeugschrank

- solide Stahlblechkonstruktion
- Flügeltüren mittig verstärkt mit außen liegenden Scharnieren Tür-Öffnungswinkel 180°
- 3 höhenverstellbare Einlegeböden, verzinkt, Traglast je Boden serienmäßig 70 kg, mit Verstärkungsunterzügen 110 kg
- 3 Schubladen mit Teleskopschienen, voll ausziehbar, H × B × T innen: ca. 100 × 1000 × 440 mm, Traglast je Schub 50 kg
- ergonomisches Muldengriffschloss „Ergolock“ mit 2 Schlüsseln, 3-Riegel-Verschluss
- zur Kippsicherung sollte dieser Schrank an der Wand verankert werden, das notwendige Montagematerial liegt bei.

Abmessungen:

H × B × T außen: 1950 × 1200 × 500 mm
H × B × T innen: 1840 × 1190 × 470 mm

Schrank mit 70 kg Traglast/Boden

Bestell-Nr. W 1915 € 767,-

Schrank mit 110 kg Traglast/Boden

Bestell-Nr. W 1918 € 879,-

Zusatzboden, Traglast 70 kg

Bestell-Nr. ZB 125 € 24,-

Zusatzboden, Traglast 110 kg

Bestell-Nr. ZB 128 € 43,-



Feldlast max. 700 kg

- lieferbar in 4 Breiten und 3 Höhen
- hohe Traglast: 110 kg / Boden
- flexible Inneneinteilung, verstellbar im 15-mm-Raster
- verstärkte Türen mit verdecktem Schließgestänge
- 180 ° Öffnungswinkel durch außen liegende Scharniere
- bedienungsfreundliches Muldenschloss „Ergo-Lock“ mit 3-Riegel-Verschluss, inkl. 2 Schlüssel

		2 Ordnerhöhen H 1000 mm		3 Ordnerhöhen H 1200 mm	
Breite	mm	930	1200	930	1200
Tiefe	mm	500	500	500	500

	Flügeltürschrank mit Riffelgummiabdeckung			
Bestell-Nr.	W 117	W 118	W 119	W 120
Preis	384,-	410,-	440,-	476,-

	1 Tür	2 Türen		2 Türen					
Breite	mm	500	500	930	930	930	1200	1200	1200
Tiefe	mm	400	500	400	500	600	400	500	600

	Flügeltürschrank mit 4 verzinken Einlegeböden, Türen mit dreiriegeligem Muldengriffschloss									
Schrank	Bestell-Nr.	W 122	W 123	W 188	W 198	W 199	W 127	W 128	W 129	
	Preis	369,-	405,-	404,-	494,-	563,-	522,-	579,-	640,-	
Zusatzboden	Bestell-Nr.	ZB 42	ZB 43	ZB 48	ZB 58	ZB 68	ZB 127	ZB 128	ZB 129	
	Preis	28,-	31,-	36,-	38,-	39,-	41,-	43,-	47,-	

19 Schwerlastschränke

belastbar bis 1,65 t

- Extrem stabile, verschweißte und an den Ecken hartverlötete Stahlkonstruktion
- Schlag- und kratzfeste Kunststoffbeschichtung
- Korpus lichtgrau, Türen lichtgrau oder enzianblau
- Doppelwandige verstärkte Türen
- Öffnungswinkel über 200°
- Durchgehende Gestängeführung
- Loch- und Schlitzplattentüren oder Sichtfenstertüren auf Anfrage
- Teleskopgeführte Schubladen mit Vollauszug
- Schubladenbelastung 110 kg
- Verzinkte Fachböden, Traglast 160 kg
- Verstellbarkeit 25-mm-Raster
- Dreiriegeliges Sicherheits-Zylinderschloss
- Gruppen- oder Hauptschlüssel auf Anfrage

zur Kippsicherung wird eine Wand- oder Bodenverankerung empfohlen.



Bestell-Nr. KSS 4401
€ 1.625,-

Bestell-Nr. KSS 6101
€ 962,-

Fachböden 1000 mm, 160 kg	4	3	3	2	1	-
Schublade 100 mm, 110 kg	-	-	1	1	2	2
Schublade 125 mm, 110 kg	-	-	2	2	-	1
Schublade 175 mm, 110 kg	-	2	-	2	-	1

Schwerlastschrank, Korpus lichtgrau


Türen lichtgrau	Bestell-Nr. Preis	KSS 4100 1.014,-	KSS 4200 1.257,-	KSS 4300 1.382,-	KSS 4400 1.625,-	KSS 6100 962,-	KSS 6200 1.198,-
Türen enzianblau	Bestell-Nr. Preis	KSS 4101 1.014,-	KSS 4201 1.257,-	KSS 4301 1.382,-	KSS 4401 1.625,-	KSS 6101 962,-	KSS 6201 1.198,-

Schubladen Ausführung	lichtgrau		enzianblau		Einteilungs-Set		Weiteres Zubehör	Bestell-Nr.	Preis
	Bestell-Nr.	Preis	Bestell-Nr.	Preis	Bestell-Nr.	Preis			
Höhe 100 mm	KSV 10100	138,-	KSV 10101	138,-	SSE 1010	72,00	Fachboden	KSF 1000	59,00
Höhe 125 mm	KSV 10120	145,-	KSV 10121	145,-	SSE 1012	91,00	Verankerungs-Set	BVS 10	18,00
Höhe 175 mm	KSV 10170	151,-	KSV 10171	151,-	SSE 1017	80,00	Schubladenverriegelung	SV 6	59,00




Zusatzboden, verzinkt
 H x B x T: 28 x 1045 x 390 mm
 Bestell-Nr. RZ 13195
€ 28,-


Rollladenschrank
 solide Stahlblechkonstruktion,
 pulverbeschichtet in RAL 7035, Lichtgrau,
 mit 4 verzinkten Fachböden,
 höhenverstellbar im Raster von 75 mm.
 Rollladen aus Kunststoff, Schließung über
 Zylinder-Hakens Schloss inkl. 2 Schlüssel
 H x B x T: 1950 x 1200 x 460 mm
 Bestell-Nr. R 13195
€ 359,-



Aufsatzschrank
 ohne Fachboden
 H x B x T: 450 x 1200 x 460 mm
 RAL 7035, Lichtgrau
 Bestell-Nr. R 12040
€ 189,-



Beistellschrank
 mit 1 verzinktem Fachboden
 H x B x T: 750 x 1200 x 460 mm
 RAL 7035, Lichtgrau
 Bestell-Nr. R 13075
€ 289,-



Beistellschrank
 mit 2 verzinkten Fachböden
 H x B x T: 1050 x 1200 x 460 mm
 RAL 7035, Lichtgrau
 Bestell-Nr. R 13105
€ 299,-

19 Werkzeugschränke mit Schiebetüren


TAUROTRADE®
BETRIEBSEINRICHTUNGEN



Zusatzboden, verzinkt
25 × 1190 × 350 mm
Bestell-Nr. ZB 21
€ 28,-

Werkzeugschrank mit Schiebetüren
mit 4 Fachböden
H × B × T: 1950 × 1200 × 450 mm
Bestell-Nr. S 21190


€ 349,-



Aufsatzschrank mit Schiebetüren
ohne Fachboden
H × B × T: 450 × 1200 × 450 mm

Bestell-Nr. S 21040

€ 169,-



Werkzeugschrank mit Schiebetüren
mit 1 Fachboden
H × B × T: 750 × 1200 × 450 mm

Bestell-Nr. S 21075

€ 229,-



Werkzeugschrank mit Schiebetüren
mit 2 Fachböden
H × B × T: 1090 × 1200 × 450 mm

Bestell-Nr. S 21109

€ 259,-



Schiebetürschränke

solide Stahlblechkonstruktionen, pulverbeschichtet in RAL 7035, Lichtgrau
476 Fachböden verzinkt, Traglast je 50 kg, höhenverstellbar im Raster von 50 mm



Feldlast 450 kg

Höhe außen / innen: 1950 / 1840 mm
Breite außen / innen: 1200 / 1197 mm
oder 1600 / 2× 797 mm

Hergestellt in einer soliden Stahlblechkonstruktion. Die Türen laufen auf Spezial-Kugellager-Rollen in stabilen Kunststoffschienen. Sie sind über ein Druckzylinder-Sicherheitschloß verschließbar. 1200 mm breite Schränke haben 4 Böden aus verzinktem Stahlblech. 1600 mm breite Schränke sind durch eine Mittelwand geteilt. Beide Seiten enthalten jeweils 4 verzinkte Böden. Alle Fachböden sind im Rastermaß von 15 mm höhenverstellbar. Lackierung in 16 Standardfarben, auch zweifarbig ohne Aufpreis!




				Tiefe 400 mm			Tiefe 500 mm			Tiefe 600 mm		
				Traglast / Boden	kg	70	90	110	70	90	110	70
Anzahl Unterzüge				---	1	2	---	1	2	---	1	2

	Schrankbreite 1200 mm										
	Schrank	Bestell-Nr.	W 7044	W 7047	W 7048	W 7055	W 7057	W 7058	W 7066	W 7067	W 7068
	Preis	558,-	591,-	630,-	609,-	645,-	687,-	663,-	702,-	735,-	
	Zusatzboden	Bestell-Nr.	W 404	W 407	W 408	W 504	W 507	W 508	W 604	W 617	W 618
	Preis	21,-	30,-	39,-	23,-	32,-	43,-	26,-	36,-	44,-	

	Schrankbreite 1600 mm										
	Schrank	Bestell-Nr.	W 7244	W 7247	W 7248	W 7255	W 7257	W 7258	W 7266	W 7267	W 7268
	Preis	746,-	812,-	891,-	809,-	881,-	966,-	873,-	945,-	1.017,-	
	Zusatzboden	Bestell-Nr.	W 434	W 437	W 438	W 544	W 547	W 538	W 655	W 657	W 638
	Preis	18,-	26,-	36,-	18,-	27,-	38,-	21,-	30,-	39,-	

19 Falttürschränke mit verzinkten Böden



- Alle Falttürschränke sind TÜV-geprüft
- lieferbar in 2 Breiten, 2 Höhen, 2 Tiefen
- Falttüren aus Vollblech mit Verstärkungstaschen
- Drehgriff mit integriertem Zylinderschloss über 3 Riegel gemeinsam schließend
- inkl. 2 bzw. 4 Böden, verzinkt
- Traglast je Boden 80 kg, Gesamttraglast des Schrankes 400 kg bei gleichmäßig verteilter Last
- Lackierung: 5 Farben nach Wahl, auf Wunsch auch 2-farbig ohne Mehrpreis

		Breite 1200 mm		Breite 1500 mm		Breite 1200 mm		Breite 1500 mm	
Tiefe	mm	400	500	400	500	400	500	400	500

	Falldürschränke								
	Bestell-Nr.	FA 11124	FA 11125	FA 11154	FA 11155	FA 20124	FA 20125	FA 20154	FA 20155
Preis	365,-	378,-	427,-	446,-	472,-	496,-	587,-	624,-	
	zusätzlicher Boden								
	Bestell-Nr.	FAZ 124	FAZ 125	FAZ 154	FAZ 155	FAZ 124	FAZ 125	FAZ 154	FAZ 155
Preis	19,-	21,-	29,-	33,-	19,-	21,-	29,-	33,-	

RAL 3000	RAL 5010	RAL 5012	RAL 7016	RAL 7035



Bestell-Nr. CS 1245

€ 279,-

Computerschrank

- robust verschweißte Stahlblech-Konstruktion
- für mobilen Einsatz mit 4 Schwerlastrollen ausgestattet, davon 2 mit Feststellern
- Unterschrank für Computer und Drucker mit Flügeltüren und Einlegeboden, verstellbar im Raster von 36 mm
- voll ausziehbare Schublade für Tastatur mit seitlich ausziehbarem Mousepad
- Monitorkasten mit abschließbarer Flügeltüre, großes Sichtfenster aus Plexiglas, geeignet für Monitore bis 24 Zoll Bildschirmdiagonale
- Türen und Schublade sind mit Zylinderschlössern inkl. jeweils 2 Schlüsseln versehen
- alle Abteile sind mit Kabeldurchführungen verbunden
- Rück- und Seitenwände sind mit Lüftungsgittern für ausreichende Entlüftung ausgestattet
- hochwertige Pulverbeschichtung in RAL 7035, Lichtgrau

TAUROTRADE®
BETRIEBSEINRICHTUNGEN

Monitorkasten lichte Höhe	530 mm
Monitorkasten lichte Breite	620 mm
Monitorkasten lichte Tiefe	570 mm
Unterschrank lichte Höhe	800 mm
Unterschrank lichte Breite	545 mm
Unterschrank lichte Tiefe	550 mm
Boden Traglast	50 kg
Schubladenhöhe	100 mm
Schubladenbreite	560 mm
Schubladentiefe	510 mm
Arbeitshöhe ca.	1090 mm
Mousepad Breite	200 mm
Mousepad Tiefe	200 mm
Gesamthöhe	1700 mm
Gesamtbreite	680 mm
Gesamttiefe	600 mm
Eigengewicht	51 kg

20 TAUROTEC Packstation für Versand und Lager



Kompaktwerkbanken als Pack- und Wiegestationen

Die im täglichen Dauereinsatz bewährten Geräte lassen sich nun noch universeller nutzen. Mit den weiteren Komponenten

- Kartonagenmagazin
- Papierabroller
- Einbauwaage

lassen sich individuelle Pack- und Versandlösungen realisieren, stationär oder auch fahrbar für wechselnde Einsatzorte. Dabei steht das komplette RasterPlan-System mit Schlitz- und Lochplatten, sämtlichem Befestigungszubehör und den RasterPlan-Sichtlagerkästen zur Verfügung. Das modulare Schranksystem und die Erweiterbarkeit mit zusätzlichen Kompaktwerkbanken lassen größtmöglichen Spielraum, um die perfekte Lösung für jede Anwendung zu finden.

Packstation, fahrbar

mit TPE-Bereifung auf Kunststoffgelen, Rad- \varnothing 200 mm, kugelgelagert, Einbauschränk mit 1 Tür, Multiwandaufbau mit 2 Lochplatten, Kartonagenmagazin, Rollenhalter und Einbauwaage

Bestell-Nr. TPF 01

€ **1.398,-**

Packstation, stationär

Bestell-Nr. TPS 01
€ **1.328,-**

RasterPlan Zubehör


ab Seite 426

RasterPlan Sichtlagerkästen

auf Seite 264

TAUROTEC®
ARBEITSPLATZSYSTEME

10
Jahre
Qualitätsgarantie



Kartonagenmagazin

Fachboden mit seitlichen Halterungen und 6 Trennbügeln

Bestell-Nr. KMZ 1 € **135,-**




B für Rollen bis 1000 mm Breite

Rollenhalter

komplett mit Halterungen und Abreisskante für Rollen bis 1000 mm Breite

Bestell-Nr. RHR 1 € **175,-**



C


Einbauwaage inkl. Montage

Basismodell 186-401, Bereich bis 40 kg andere Ausführungen auf Anfrage

Bestell-Nr. 186-401 M € **299,-**

TAUROTEC Packstation 20

für Versand und Lager




1 Blechablage unten,
Multiwandaufbau mit 1 Schlitzplatte,
Rollenhalter und Kartonagenmagazin

Packstation, fahrbar

Bestell-Nr. TPF 10
€ 849,-

Packstation, stationär

Bestell-Nr. TPS 10
€ 779,-




2 Einbauschränke mit Türen
Multiwandaufbau mit 1 Lochplatte,
Rollenhalter und Kartonagenmagazin

Packstation, fahrbar

Bestell-Nr. TPF 20
€ 1.146,-

Packstation, stationär

Bestell-Nr. TPS 20
€ 1.076,-



1 Blechablage unten,
Multiwandaufbau mit 2 Lochplatten,
Rollenhalter und Kartonagenmagazin,
Einbauwaage

Packstation, fahrbar

Bestell-Nr. TPF 30
€ 879,-

Packstation, stationär

Bestell-Nr. TPS 30
€ 809,-



1 Blechablage unten,
Multiwandaufbau mit 1 Lochplatte,
Rollenhalter und Kartonagenmagazin

Packstation, stationär

Bestell-Nr. TPS 40
€ 769,-

Packstation, fahrbar

Bestell-Nr. TPF 40
€ 839,-



1 Einbauschränk mit Tür,
1 Einbauschränk mit 4 Schubladen,
Multiwandaufbau mit 1 Lochplatte,
Rollenhalter und Kartonagenmagazin

Packstation, stationär

Bestell-Nr. TPS 50
€ 1.228,-

Packstation, fahrbar

Bestell-Nr. TPF 50
€ 1.298,-



1 Einbauschränk mit 4 Schubladen,
Multiwandaufbau mit 2 Lochplatten,
Rollenhalter und Kartonagenmagazin,
Einbauwaage

Packstation, stationär

Bestell-Nr. TPS 60
€ 1.129,-

Packstation, fahrbar

Bestell-Nr. TPF 60
€ 1.199,-

20 Pack- und Arbeitstische

System 2000



System 2000

- das professionelle und flexible Packtisch-System
- individuell ausbaubar, vom Einzelpacktisch bis zur verketteten Packlinie
- ergonomische Anordnung aller Module
- jederzeit nach- und umrüstbar
- vielfältiges Zubehör für jede Anforderung

Pos.	Modul	Beschreibung	Breite mm	Tiefe mm	Höhe mm	Bestell-Nr.	Preis
1	Pack- und Arbeitstisch	höhenverstellbar, Flächenbelastung max. 300 kg	2000	920	690-960	PT 2000	525,-
2	Befestigungsholm, lang	Höhe 1085 mm über Tisch, für weiteres Zubehör	40	40	1770	PT 900	91,-
-	Befestigungsholm, kurz	Höhe 485 mm über Tisch, o. Abb.	40	40	1170	PT 300	82,-
3	Rückwandbord	zur Befestigung an der Tischrückseite	2000	40	40	PT-RW	80,-
4	Anbaumagazin	mit 5 kleinen und 4 großen Stahlbügeln	1600	600		PT-AM	266,-
5	Formularablage	Stahlblech, silbergrau	1630	230		PT-FA	126,-
6	Ablagebord	stabile Holzplatte 30 mm, kunststoffbeschichtet	1600	400	30	PT-AB	197,-
7	Schranksystem	mit 2 Türen, 4 Einlegeböden und 7 Bügeln	1760	330	380	PT-S	935,-
8	Auflage	aus Edelstahl, kratzfest	1000	800		PT-VA	174,-
9	Tastatur- und Mausablage	in Kombination mit Ablagebord	760	210	20	PT-TA	109,-
10	PC-Halterung	Höhe innen: 307-531 mm, Breite innen: 78-220 mm	100-242	150	320-545	PT-PC	115,-
11	TFT-Halterung	für VESA 75/100 Befestigung	200	100	100	PT-TFT	124,-
12	Stahlschublade	verschießbar, Montage links oder rechts	520	500	150	PT-LA	182,-
13	Schubladeneinheit	mit 3 Schubladen, zentralverriegelt	535	600	785	PT-3L	779,-
14	Untertischmagazin, kurz	mit Teleskop-Schiebegriff, 3 kleine / 3 große Bügel	1015	600	690	PT-MK	419,-
-	Untertischmagazin, lang	mit Teleskop-Schiebegriff, 5 kleine / 4 große Bügel	1600	600	690	PT-ML	450,-
15	Arbeitsplatzbeleuchtung	Leuchtstoffröhre, 36 Watt, für Anbaumagazin	1740	60	65	PT-LST	318,-
16	Steckdose	Doppelsteckdose	60	45	195	PT-DSD	81,-



Packtisch Komplettangebot I.
mit Formularablage,
Zwischenboden,
Kartonagemagazin
und Stahlschublade
B × T × H: 1600 × 800 × 690-960 mm
Gewicht: 106 kg
Bestell-Nr. PT 1601
€ 1.115,-



Packtisch Komplettangebot II.
mit Formularablage,
Kartonagemagazin, Rollenhalter
und Schneidevorrichtung inkl.
2 Messerkassetten,
Schnittbreite 1000 mm
B × T × H: 1600 × 800 × 690-960 mm
Gewicht: 100 kg
Bestell-Nr. PT 1602
€ 1.239,-

Schneidständer für Pappe, Luftpolsterfolie, Schaumfolie u.a.

leicht auswechselbare Messerkassette: Rundmesser für Papier, Wellpappe usw., Klingmesser für Folien

Schneidständer, waagrecht

für Rollen bis 800 mm ø und max. 100 kg Gewicht
Austrittshöhe stufenlos einstellbar, T × H: 920 × 1165 mm



Schnittbreite	Breite mm	Gew. kg	Bestell-Nr.	Preis
750	1120	28	PTSW 107	382,-
1000	1370	29	PTSW 110	405,-
1250	1620	32	PTSW 112	427,-
1600	1970	35	PTSW 116	471,-
1800	2170	37	PTSW 118	524,-

Doppel-Schneidständer, waagrecht


für Rollen bis 800 mm ø und max. 130 kg Gesamtgewicht
Austrittshöhe stufenlos einstellbar, T × H: 920 × 1665 mm



Schnittbreite	Breite mm	Gew. kg	Bestell-Nr.	Preis
750	1120	45	PTDW 107	736,-
1000	1370	47	PTDW 110	766,-
1250	1620	49	PTDW 112	816,-
1600	1970	55	PTDW 116	902,-
1800	2170	62	PTDW 118	1.028,-

Schneidständer, waagrecht

für Rollen bis 1000 mm ø und max. 200 kg Gewicht
Austrittshöhe 890 mm, T × H: 970 × 1060 mm



Schnittbreite	Breite mm	Gew. kg	Bestell-Nr.	Preis
750	1090	39	PTSW 207	644,-
1000	1340	41	PTSW 210	661,-
1250	1590	43	PTSW 212	678,-
1600	1940	49	PTSW 216	711,-

Doppel-Schneidständer, waagrecht

für Rollen bis 750 mm ø und max. 150 kg Gewicht je Rolle
Austrittshöhe 890 u. 1215 mm, T × H: 970 × 1740 mm



Schnittbreite	Breite mm	Gew. kg	Bestell-Nr.	Preis
750	1090	59	PTDW 207	1.016,-
1000	1340	63	PTDW 210	1.050,-
1250	1590	67	PTDW 212	1.096,-
1600	1940	75	PTDW 216	1.138,-

Schneidständer, senkrecht


für Rollen bis 450 mm ø und max. 200 kg Gewicht
B × T: 480 × 580 mm



Schnittbreite	Höhe mm	Gew. kg	Bestell-Nr.	Preis
1000	1300	20	PTSS 410	492,-
1250	1550	22	PTSS 412	515,-
1600	1900	25	PTSS 416	533,-

Schneidständer, senkrecht

für Rollen bis 700 mm ø und max. 200 kg Gewicht
B × T: 700 × 780 mm



Schnittbreite	Höhe mm	Gew. kg	Bestell-Nr.	Preis
1000	1300	25	PTSS 710	497,-
1250	1550	27	PTSS 712	521,-
1600	1900	31	PTSS 716	543,-
1800	2100	34	PTSS 718	669,-
2000	2300	36	PTSS 720	689,-

20 Kompakt- und Plattformwaagen

für nicht eichpflichtige Wägungen



EMB Kompaktwaage

- Einsteigermodell im Low-Cost-Bereich
- großes LCD-Display, Ziffernhöhe 15 mm
- einfache Bedienung über nur 2 Tasten
- schnelle Anzeige, Einschwingzeit nur ca. 2 sec.
- abschaltbare AUTO-OFF-Funktion nach 3 min
- Abmessung: 170 × 240 × 39 mm
- Batteriebetrieb, Netzadapter gegen Mehrpreis



Wägeplattform	Bereich bis	Ziffersschritt	Bestell-Nr.	Preis
Kunststoff ø 82 mm	0,1 kg	0,001 g	EMB 100	205,-
Kunststoff ø 150 mm	0,5 kg	0,1 g	EMB 500	65,-
Kunststoff ø 150 mm	1,0 kg	0,01 g	EMB 1000	205,-
Kunststoff ø 150 mm	1,2 kg	0,1 g	EMB 1200	88,-
Kunststoff ø 150 mm	5,2 kg	1 g	EMB 5201	70,-
Kunststoff ø 150 mm	5,2 kg	5 g	EMB 5205	65,-
Netzadapter als Zubehör			EMB 902	49,-

FKB Tischwaage

- große, hochauflösende Tischwaage mit Edelstahl-Wägeplattform
- hinterleuchtetes Display, Ziffernhöhe 18 mm
- PRE-Tare-Funktion für manuelle Eingabe einer bekannten Tara
- Zählfunktion mit frei programmierbaren Wägeeinheiten
- Abmessung: 350 × 390 × 120 mm
- mit Netzadapter, Batteriebetrieb möglich mit 6 Batterien Size C, 1,5 V
- externer Akkubetrieb gegen Mehrpreis



Wägeplattform	Bereich bis	Ziffersschritt	Bestell-Nr.	Preis
340 × 240 mm	8,0 kg	0,05 g	FKB 080	550,-
340 × 240 mm	16,0 kg	0,10 g	FKB 160	550,-
340 × 240 mm	36,0 kg	0,20 g	FKB 360	584,-
340 × 240 mm	65,0 kg	0,50 g	FKB 650	584,-
externer Akkubetrieb, Mehrpreis			FKB A01	213,-

DED Plattformwaage

- preisgünstiges Multifunktionsgerät
- hinterleuchtetes Display, Ziffernhöhe 25 mm
- PRE-Tare-Funktion für manuelle Eingabe einer bekannten Tara
- Rezeptur-Funktion
- Zählfunktion mit frei programmierbaren Wägeeinheiten
- Wandhalterung und Stativ gegen Mehrpreis



Ausführung mit Feinanzeige

Wägeplattform	Bereich bis	Ziffersschritt	Bestell-Nr.	Preis
318 × 308 × 75 mm	6 kg	0,5 g	DE 006	225,-
318 × 308 × 75 mm	12 kg	1,0 g	DE 012	225,-
318 × 308 × 75 mm	24 kg	2,0 g	DE 024	225,-
318 × 308 × 75 mm	120 kg	10,0 g	DE 120	225,-

Ausführung mit Zweibereichsanzeige

Wägeplattform	Bereich bis	Ziffersschritt	Bestell-Nr.	Preis
318 × 308 × 75 mm	3 / 6 kg	1 / 2 g	DED 0036	195,-
318 × 308 × 75 mm	6 / 15 kg	2 / 5 g	DED 0615	195,-
318 × 308 × 75 mm	15 / 35 kg	5 / 10 g	DED 1530	195,-
522 × 403 × 90 mm	15 / 35 kg	5 / 10 g	DED 1532	325,-
522 × 403 × 90 mm	30 / 60 kg	10 / 20 g	DED 3060	325,-
522 × 403 × 90 mm	60 / 150 kg	20 / 50 g	DED 6150	325,-
Stativ als Zubehör			DE 10	115,-

CXB Zählwaage

- großes LCD-Display, Ziffernhöhe 18 mm
- genaues Zählen durch Referenzoptimierung
- Wägeplattform aus Edelstahl
- Abmessung: 300 × 330 × 110 mm
- Akkubetrieb serienmäßig,
- Betriebsdauer ca. 200 Std., Ladezeit 8 Std.



Wägeplattform	Bereich bis	Ziffersschritt	Bestell-Nr.	Preis
300 × 225 mm	3 kg	0,2 g	CXB 030	240,-
300 × 225 mm	6 kg	0,5 g	CXB 060	240,-
300 × 225 mm	15 kg	1 g	CXB 150	240,-
300 × 225 mm	30 kg	2 g	CXB 300	240,-

CH Hängewaage

- ideal für schnelle Kontrollwägungen, z. B. im Warenein- und Ausgang, zur Gewichtsbestimmung von Fischen, Wild, Früchten, Koffern etc.
- LCD-Display, Ziffernhöhe 11 mm
- Spitzenlast-Anzeige (Peak-Hold), Messfrequenz 5 Hz
- inkl. eingebautem Maßband, Messlänge ca. 100 cm
- Batteriebetrieb mit 9 V Block, Batterie imLieferumfang
- Betriebsdauer bis zu 20 h
- zulässige Umgebungstemperatur 5 - 35 °C
- Höhe mit Haken 270 mm, Gewicht 0,25 kg



Maße B × T × H	Bereich bis	Ziffersschritt	Bestell-Nr.	Preis
90 × 30 × 176,5 mm	15 kg	20 g	CH 15	79,-
90 × 30 × 176,5 mm	50 kg	50 g	CH 501	85,-
90 × 30 × 176,5 mm	50 kg	100 g	CH 502	75,-


HFB Hänge- und Kranwaage

- professionelle Ausführung bis 600 kg mit rückseitiger Zweitanzeige
- hinterleuchtetes Display, Ziffernhöhe 25 mm
- hohe Mobilität durch Akkubetrieb, kompakte Bauweise und geringes Gewicht
- Akku-Ladeanzeige durch LED
- serienmäßig mit Funkfernbedienung, Reichweite 20 m
- alle Funktionen außer ON/OFF abwählbar
- DATA HOLD-Funktion: Anzeige wird eingefroren bis zum erneuten Drücken
- Gehäuseabmessungen: 163 × 126 × 158,5 mm
- drehbarer Haken mit Sicherheitsverschluss
- Akkubetriebsdauer ca. 40 Std., Ladezeit 14 Std.




Länge licht / gesamt	Bereich bis	Ziffersschritt	Bestell-Nr.	Preis
358 / 390 mm	150 kg	50 g	HFB 150	355,-
358 / 390 mm	300 kg	100 g	HFB 300	385,-
358 / 390 mm	600 kg	200 g	HFB 600	385,-

21 Arbeitspodeste und Sprossen-Doppelleitern



Aluminium-Arbeitspodest, starr

- für Wartungs- und Montagearbeiten
- stabile, verschweißte Rohrkonstruktion
- Stufen aus Aluminium-Riffelblech, 0,24 m tief
- obere Standfläche 0,305 × 0,520 m
- rutschsichere Fußkappen




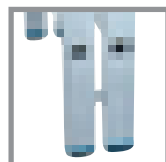

Ausführung mit Handlauf und 2 Fahrrollen für einfachen Transport



Arbeitshöhe bis ca.	m	2,20	2,40	2,60	2,80	3,00
Podesthöhe	m	0,20	0,40	0,60	0,80	1,00
Grundfläche	m	0,57 × 0,36	0,61 × 0,67	0,71 × 0,87	0,76 × 1,12	0,80 × 1,38
Stufenanzahl inkl. Plattform		1	2	3	4	5
Gewicht (o. / m. Handlauf)	kg	2,5	6,0	8,5 (11,0)	11,0 (13,5)	14,0 (16,5)
ohne Handlauf	Bestell-Nr.	APK 22	APK 24	APK 26	APK 28	APK 30
	Preis	79,-	142,-	202,-	262,-	335,-
mit Handlauf	Bestell-Nr.	-----	-----	APK 26 HF	APK 28 HF	APK 30 HF
	Preis			327,-	382,-	464,-

Sprossen-Doppelleitern, Aluminium

- beidseitig besteigbar
- großdimensionierte Sprossen, fest mit den Holmen verbördelt
- stabile, mehrfach verschraubte Gelenke
- Sicherheitsgurte mit verschraubten Gurtlaschen verhindern das Auseinandergleiten der Leiternteile
- rutschsichere Fußstopfen für hohe Standsicherheit
- Leit- und Anschlaglaschen sorgen für kompakten Zusammenhalt beim Transport



Arbeitshöhe bis ca.	m	3,05	3,30	3,55	4,05	4,60	5,10	5,65	6,15
Leiterhöhe	m	1,70	1,95	2,20	2,75	3,25	3,75	4,48	5,03
Anzahl Sprossen		2 × 6	2 × 7	2 × 8	2 × 10	2 × 12	2 × 14	2 × 16	2 × 18
Länge	m	1,80	2,10	2,35	3,00	3,50	4,05	4,65	5,20
Breite	m	0,60	0,60	0,65	0,70	0,75	0,85	0,85	0,90
Holmhöhe	mm	150	150	150	150	150	150	150	150
Gewicht ca.	kg	6,8	7,9	8,9	10,9	13,5	15,0	20,5	28,0
Bestell-Nr.		SLK 305	SLK 330	SLK 355	SLK 405	SLK 460	SLK 510	SLK 565	SLK 615
Preis		156,-	182,-	201,-	253,-	298,-	352,-	423,-	476,-



Podestleitern, fahrbar beidseitig begehbar

- Leichtbaukonstruktion aus Aluminiumprofilen mit hoher Festigkeit
- geringe Standbreite, ideal für die Arbeit an Regalen
- Podestgröße 600 × 700 mm
- zweiseitiges Plattformgeländer, 1,00 m hoch, ø 40 mm, mit integrierter Knieleiste
- formschlüssiger bündiger Anschluss von Handlauf zum Plattformgeländer, dadurch erhöhte Sicherheit
- 4 selbstarretierende Lenkrollen, ø 125 mm, davon 2 mit Feststellern gewährleisten leichtes Verfahren
- Lieferung erfolgt zerlegt in vormontierten Baugruppen

Ab Podesthöhe 1,00 m sind gemäß BGI 637 beidseitige Handläufe erforderlich und daher als Pflichtzubehör mitzubestellen!



Arbeitshöhe bis ca.	m	2,70	2,95	3,20	3,45	3,65	3,90
Podesthöhe	m	0,70	0,95	1,20	1,45	1,65	1,90
Grundfläche	m	0,77 × 1,35	0,84 × 1,62	0,86 × 1,90	0,90 × 2,10	0,94 × 2,45	0,98 × 2,75
Stufenanzahl inkl. Plattform	m	2 × 3	2 × 4	2 × 5	2 × 6	2 × 7	2 × 8
Gewicht ca.	kg	31,6	36,8	42,4	47,8	52,8	58,4
Bestell-Nr.		ZPK 270	ZPK 300	ZPK 320	ZPK 350	ZPK 370	ZPK 390
Preis		559,-	595,-	657,-	706,-	768,-	829,-
Handlauf links		ZPK 134	40,-	ZPK 156	40,-	ZPK 178	41,-
Handlauf rechts		ZPK 234	40,-	ZPK 256	40,-	ZPK 278	41,-

Podestleiter „Vario kompakt“, Aluminium

- einseitig besteigbar, zusammenklappbar
- große Plattform aus geriffeltem Aluminium, 0,65 × 0,60 m
- geriffelte, 0,08 m tiefe Stufen für sicheren Aufstieg
- mit beidseitigem Handlauf und dreiseitigem Plattformgeländer
- durch Ballastgewichte sind große Arbeitshöhen auch bei geringen Grundflächenmaßen möglich, daher ideal für den Einsatz in Regalgängen (ab 820 mm Breite)



Arbeitshöhe ca.	m	3,10	3,38	3,65	3,88	4,11	4,35	4,77	5,28
Plattformhöhe ca.	m	1,10	1,38	1,65	1,88	2,11	2,35	2,77	3,28
Höhe inkl. Geländer ca.	m	2,10	2,38	2,65	2,88	3,11	3,35	3,77	4,28
Stufenzahl		5	6	7	8	9	10	12	14
Querrohrbreite ca.	m	0,82	0,82	0,82	1,44	1,44	2,07	2,07	2,07
Schrittlänge ca.	m	1,23	1,37	1,50	1,61	1,72	1,84	2,05	2,30
Gewicht ca.	kg	37,0	38,0	39,0	47,0	48,0	50,0	52,0	54,0
Ballastgewicht ca.	kg	20,0	40,0	60,0	20,0	20,0	0,0	0,0	20,0
Bestell-Nr.		POK 111	POK 131	POK 161	POK 182	POK 212	POK 233	POK 273	POK 323
Preis		1.099,-	1.151,-	1.199,-	1.425,-	1.231,-	1.543,-	1.373,-	1.562,-

21 Arbeitspodeste

starr und klappbar



Aluminium-Arbeitspodest, starr

Diese Arbeitspodeste sind als stabile Rohrschweißkonstruktion ausgeführt. Die Stufen bestehen aus Aluminium-Warzenblech. Die Holmenden sind mit rutschfesten Kunststoffschuhen versehen.

Das Maß der oberen Standfläche beträgt 550 × 300 mm.

Bauart geprüft



Arbeitshöhe bis ca.	m	2,20	2,40	2,60	2,80	3,00
Podesthöhe	m	0,20	0,40	0,60	0,80	1,00
Grundfläche B × T	m	0,59 × 0,37	0,70 × 0,62	0,74 × 0,88	0,79 × 1,13	0,83 × 1,39
Stufenanzahl inkl. Plattform	m	1	2	3	4	5
Gewicht ca.	kg	2,5	5,5	8,5	11,5	14,5
Bestell-Nr.		AP 22	AP 24	AP 26	AP 28	AP 30
Preis		91,-	169,-	238,-	305,-	395,-



Aluminium-Arbeitspodest, starr, einseitig begehbar

Stabile, verschweißte Konstruktion aus Aluminium-Rundrohr mit geriffelten Aluminium-Stufen, obere Standfläche 410 × 300 mm für bequemes und sicheres Stehen, Holmenden mit rutschfesten Kunststoffschuhen, zerlegter Versand, inkl. Aufbauanleitung

Arbeitshöhe bis ca.	m	2,50	2,70	3,00
Podesthöhe	m	0,49	0,73	0,97
Grundfläche B × T	m	0,54 × 0,53	0,59 × 0,77	0,64 × 1,00
Stufenanzahl		2	3	4
Gewicht ca.	kg	5,3	7,9	10,5
Bestell-Nr.		AP 253	AP 273	AP 303
Preis		169,-	209,-	250,-



Aluminium-Arbeitspodest, klappbar, einseitig begehbar

Holme aus kräftigem Aluminium-Rechteckrohr, 80 mm tiefe Stufen aus geriffeltem Aluminium, rutschsichere nivello®-Leiterschuhe. Obere Standfläche 650 × 300 mm, Podest klappbar.

Arbeitshöhe bis ca.	m	2,70	3,00
Podesthöhe	m	0,72	0,96
Grundfläche B × T	m	0,76 × 0,80	0,92 × 0,83
Transportmaß	m	0,96 × 0,80 × 0,17	1,21 × 0,83 × 0,17
Stufenanzahl		3	4
Gewicht ca.	kg	7,5	8,9
Bestell-Nr.		AP 272	AP 302
Preis		306,-	374,-

Aluminium-Anlegeleiter 21

mit Sprossen oder Stufen

Aluminium-Anlegeleiter

Diese Aluminium-Sprossenleitern sind aus stabilen Rechteckrohr-Holmen gefertigt. Die beidseitig geriffelten Vierkantsprossen haben einen Querschnitt von 30 × 30 mm und sind dauerhaft mit den Holmen verbunden. Rutschsichere nivello®-Leiterschuhe sorgen für einen sicheren Stand.

Aussenbreite: 420 mm
Sprossenabstand: 280 mm

Bauart geprüft



Arbeitshöhe bis ca. m		3,00	3,60	4,10	4,70	5,30	5,80	6,40	6,90	8,10
Leiterlänge	m	1,93	2,49	3,00	3,60	4,17	4,74	5,30	5,86	6,98
Sprossenanzahl		6	8	10	12	14	16	18	20	24
Holmhöhe	mm	58	58	58	58	58	73	73	85	98
Gewicht ca.	kg	3,6	4,4	5,4	6,5	7,8	9,1	10,3	14,5	16,5
Bestell-Nr.		LA 30	LA 38	LA 41	LA 47	LA 53	LA 58	LA 64	LA 69	LA 81
Preis		82,-	103,-	126,-	148,-	177,-	210,-	239,-	278,-	346,-



Aluminium-Anlegeleiter

Die 80 mm tiefen Stufen aus geriffeltem Aluminium-Profil sind dauerhaft im Abstand von 235 mm mit den Holmen verbunden. Die Neigung beträgt 20°. Gegen Mehrpreis sind die Stufen mit rutschhemmender Trittauflage lieferbar.

Rutschsichere nivello®-Leiterschuhe gewährleisten sicheres Arbeiten. Die Leiterbreite ist 420 mm. Mit ergo-pad® Griffzone für leichtes Handling!

Als Zubehör ist ein Handlauf zum Selbstanbau lieferbar.

Handlauf zur Selbstmontage:

Länge 1300 mm, Höhe 200 mm Bestell-Nr. LAH 13 **44,-**
Länge 2000 mm, Höhe 200 mm Bestell-Nr. LAH 20 **54,-**

Arbeitshöhe bis m		2,80	3,30	3,80	4,30	4,80	5,30
Leiterlänge	m	1,68	2,18	2,68	3,18	3,68	4,18
Ausladung	m	0,58	0,75	0,92	1,09	1,26	1,43
Stufenanzahl		6	8	10	12	14	16
Gewicht ca.	kg	4,1	5,6	6,8	8,0	9,0	12,6
Bestell-Nr.		LA 28	LA 33	LA 381	LA 431	LA 48	LA 531
Preis		121,-	147,-	174,-	206,-	237,-	272,-

21 Aluminium-Schiebeleitern

2- und 3-teilige Ausführungen



Aluminium-Schiebeleitern, 2-teilig

Stabile Aluminiumkonstruktion mit korrosionsbeständigen Führungsbeschlägen. Die Steckhaken sind mit einer automatisch einrastenden Abhebesicherung versehen. Die Oberleiter kann von Hand Sprosse für Sprosse verstellt werden.

Mit rutschsicheren nivello®-Leiterschuhern!
Ab der Ausführung mit 2 × 14 Sprossen sind die Oberleitern mit Wandlaufrollen versehen.

Beide Leiternteile sind getrennt einsetzbar.

Außenbreite: 420 mm
Sprossenabstand: 280 mm

Bauart geprüft




Arbeitshöhe bis ca.	m	4,10	5,20	6,00	7,20	8,30	9,40	10,30	11,40	13,00
Leiterlänge ausgefahren	m	2,96	4,08	4,92	6,04	7,22	8,34	9,18	10,30	11,90
Leiterlänge eingefahren	m	1,94	2,50	3,06	3,62	4,14	4,74	5,30	5,86	6,95
Anzahl Sprossen		2 × 6	2 × 8	2 × 10	2 × 12	2 × 14	2 × 16	2 × 18	2 × 20	2 × 24
Holmhöhe	mm	73	73	73	73	73	85	98	98	114
Gewicht ca.	kg	9,0	12,2	15,2	17,2	22,0	23,6	28,3	32,5	43,0
Bestell-Nr.		L 41	L 52	L 60	L 72	L 83	L 94	L 103	L 114	L 130
Preis		193,-	247,-	300,-	355,-	407,-	536,-	641,-	705,-	903,-

Aluminium-Schiebeleitern, 3-teilig

Aufbau und Ausführung wie die 2-teiligen Leitern oben.
Die Oberleiter ist auch hier getrennt einzusetzen.
Mit rutschsicheren nivello®-Leiterschuhern!

Außenbreite: 500 mm
Sprossenabstand: 280 mm

Arbeitshöhe bis ca.	m	6,90	8,00	9,70	10,80
Leiterlänge ausgefahren	m	5,86	6,98	8,66	9,78
Leiterlänge eingefahren	m	2,50	3,06	3,62	4,18
Anzahl Sprossen		3 × 8	3 × 10	3 × 12	3 × 14
Holmhöhe	mm	73	73	85	98
Gewicht ca.	kg	18,0	25,1	31,4	38,7
Bestell-Nr.		L 69	L 80	L 97	L 108
Preis		343,-	431,-	515,-	719,-



Aluminium-Seilzugleitern 21

2- und 3-teilige Ausführungen

Aluminium-Seilzugleitern, 2-teilig


Die sprossenweise Höhenverstellung der Seilzugleitern erfolgt durch ein Kunststoffseil. Beschläge mit Gleitführungen und Wandlaufrollen an der Oberleiter sorgen für leichtes Ausfahren der Leiter. Automatisch wirkende Einfallhaken arretieren die Oberleiter in der gewünschten Höhe. Mit rutschsicheren nivello®-Leiterschuh!

Sprossenabstand: 280 mm



15
Jahre
Qualitätsgarantie

Arbeitshöhe bis ca.	m	8,30	9,40	10,30	11,40	13,00
Leiterlänge ausgefahren	m	7,22	8,34	9,18	10,30	11,90
Leiterlänge eingefahren	m	4,18	4,74	5,30	5,86	6,95
Außenbreite	mm	420	420	420	420	470
Anzahl Sprossen		2 x 14	2 x 16	2 x 18	2 x 20	2 x 24
Holmhöhe	mm	73	85	98	98	98
Gewicht ca.	kg	22,4	23,6	29,1	31,5	46,0
Bestell-Nr.		AL 830	AL 940	AL 1030	AL 1140	AL 1300
Preis		493,-	591,-	713,-	807,-	1.033,-



Aluminium-Seilzugleitern, 3-teilig

Mittel- und Oberleiter werden durch jeweils einen Seilzug verstellt und werden durch automatisch wirkende Einfallhaken festgesetzt. Außenbreite 470 mm, Sprossenabstand 280 mm. Wandlaufrollen an der Oberleiter und rutschsichere nivello®-Leiterschuh im Lieferumfang.

Bauart geprüft

Arbeitshöhe bis ca.	m	10,80	11,90	13,60
Leiterlänge ausgefahren	m	9,70	10,80	12,50
Leiterlänge eingefahren	m	4,10	4,70	5,30
Anzahl Sprossen		3 x 14	3 x 16	3 x 18
Holmhöhe	mm	98	98	98
Gewicht ca.	kg	45,0	51,0	56,6
Bestell-Nr.		AL 1080	AL 1270	AL 1360
Preis		1.222,-	1.319,-	1.378,-

21 Aluminium-Mehrzweckleitern

vielseitig einsetzbar



Aluminium-Mehrzweckleitern mit nivello®-Traverse

Diese 3-teilige Aluminiumleiter bietet vielfältige Verwendungsmöglichkeiten als Anlege-, Steh- und Schiebeleiter. Durch ihre Verstellbarkeit ist sie auch treppengängig und kann mit der zusätzlich lieferbaren Arbeitsdiele noch vielseitiger eingesetzt werden. Hochfeste Perlongurte, eine lösbare Metallverstrebung und eine nivello®-Traverse als Fußverbreiterung sorgen für Sicherheit und festen Stand. Die Steckhaken besitzen eine automatisch einrastende Abhebesicherung, die Beschläge sind korrosionsbeständig. Der Sprossenabstand beträgt 280 mm.

Mit rutschsicheren nivello®-Leiterschuh, Oberleiter jeweils mit Wandrollen. Die nivello®-Traverse liegt lose bei und wird zweifach am unteren Holmende verschraubt.

Mögliche Anwendungen:

15
Jahre
Qualitätsgarantie



Arbeitshöhe bis ca.	m	5,20	6,90	8,00	9,70	10,80
Leiterlänge ausgefahren als 3-teilige Anlegeleiter	m	4,18	5,86	6,98	8,66	9,78
Leiterlänge 2-teilig als Steh- oder Anlegeleiter	m	3,06	4,18	5,02	6,14	6,98
Länge der Leiterteile	m	1,94	2,50	3,00	3,62	4,18
Anzahl Sprossen		3 × 6	3 × 8	3 × 10	3 × 12	3 × 14
Traversenbreite	m	0,93	1,20	1,20	1,20	1,20
Holmhöhe	mm	73	73	73	85	98
Gewicht ca.	kg	16,0	19,5	25,0	33,0	36,5
Bestell-Nr.		AM 52	AM 69	AM 80	AM 97	AM 108
Preis		401,-	470,-	604,-	698,-	832,-

Bausatz-Arbeitsdiele

Passend zur 3-teiligen Mehrzweckleiter, stabile Stahlunterkonstruktion mit rutschfester Siebdruck-Multiplexplatte als Trittfläche. Die Einhängenhaken sind gegen Aushebeln gesichert. Die Lieferung erfolgt in Einzelteilen, leichte Montage nach beiliegender Montageanleitung. Weitere Fußverbreiterung 1,20 m als Zubehör, passend für Rechteckholme von 58 - 98 mm Höhe.


Arbeitshöhe bis ca.	m	3,00
Plattformlänge	mm	1430
Plattformbreite	mm	330
max. Plattformhöhe	m	1,00
max. Belastung	kg	150
Bestell-Nr.		AM 30
Preis		108,-

Zubehör:

Fußverbreiterung	Bestell-Nr.	AM 10	68,-
------------------	-------------	-------	------



Klapp- und Teleskopleitern 21 aus Aluminium




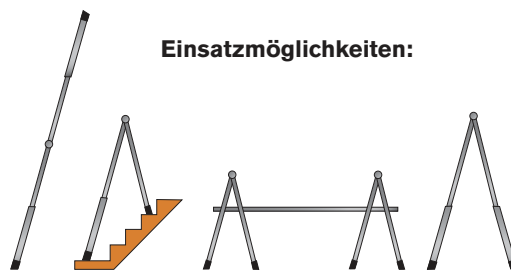
Aluminium-Teleskopleitern

Einsetzbar als Steh- und Anlegeleiter.
Die 4-teiligen Teleskopleitern sind mittig durch automatisch verriegelnde Stahlscharniere klappbar. Die teleskopartig ausschiebbaren Außenteile lassen sich im Abstand von 280 mm verriegeln. Damit sind die Leitern ideal für die Arbeit an und auf Treppen.


Die Innenleiter ist auch alleine als Bockleiter zu verwenden.

Zubehör: Anbauset, bestehend aus Standtraverse und teleskopierbarer Strebe
Holmverlängerung (stufenlos verstellbar bis ca. 375 mm)


Einsatzmöglichkeiten:



Zubehör



Holmverlängerung



Anbauset

Bestell-Nr.
Preis

KTL 10
64,-

KTL 20
auf Anfrage

max. Arbeitshöhe ca. m		3,60 - 5,30	4,20 - 6,40	4,70 - 7,50
Länge 3-teilig als Anlegeleiter	m	4,20	5,30	6,40
Länge als Stehleiter	m	2,00	2,55	3,10
Packmaß	m	1,30×0,56×0,19	1,59×0,63×0,19	1,86×0,70×0,21
Außenbreite	m	0,56	0,63	0,70
Anzahl Sprossen		4 × 4	4 × 5	4 × 6
Gewicht ca.	kg	14,7	18,0	21,2
Bestell-Nr.		KTL 53	KTL 64	KTL 75
Preis		411,-	476,-	562,-

Aluminium-Klappleitern mit nivello®-Traverse, 2-teilig



Universell als Steh- und Anlegeleitern einsetzbar. Die automatisch verriegelnden Stahlscharniere, die serienmäßige nivello®-Quertraverse sowie rutschsichere nivello®-Leiterschuhe garantieren hohe Sicherheit und Standfestigkeit.

Die nivello®-Traverse liegt lose bei und wird zweifach am unteren Holmende verschraubt.

Bauart geprüft

Arbeitshöhe bis ca.	m	3,60	4,70	5,80
Leiterlänge ausgefahren als Anlegeleiter	m	2,50	3,60	4,70
Leiterlänge als Stehleiter	m	1,29	1,85	2,41
Traversenbreite	m	0,85	0,93	0,93
Anzahl Sprossen		2 × 4	2 × 6	2 × 8
Holmhöhe	mm	58	58	58
Gewicht ca.	kg	7,3	9,6	11,3
Bestell-Nr.		KTL 36	KTL 47	KTL 58
Preis		160,-	194,-	240,-

15
Jahre
Qualitätsgarantie



21 Sprossen-Stehleitern aus Aluminium

Aluminium-Stehleiter, 2-teilig

Massive, verzinkte Stahlscharniere machen diese Leitern zu soliden und haltbaren Arbeitsgeräten. Mit rutschsicheren nivello®-Leiterschuh, obere Holmenden mit Endkappen, Vierkantsprossen, 30 × 30 mm, dauerhaft mit den Holmen verbördelt.

Hochfeste Perlongurte, kräftige Rechteckrohr-Holme und konische Holmführung sorgen für hohe Standfestigkeit.

Transportsicherungslaschen verhindern das unbeabsichtigte Öffnen der Leiter beim Transport.



Arbeitshöhe bis ca.	m	3,10	3,70	4,20	4,80	5,30	5,90
Leiterlänge	m	1,83	2,40	2,95	3,51	4,07	4,63
untere äußere Breite	m	0,53	0,59	0,65	0,70	0,76	0,82
Anzahl Sprossen		6	8	10	12	14	16
Holmhöhe	mm	58	58	58	58	73	73
Schrittlänge	m	1,07	1,36	1,65	1,94	2,23	3,01
Gewicht ca.	kg	8,0	11,1	13,3	15,7	19,7	22,5
Bestell-Nr.		SL 280	SL 350	SL 400	SL 460	SL 511	SL 570
Preis		210,-	255,-	326,-	384,-	449,-	542,-



Aluminium-Stehleitern, 4-teilig mit nivello®-Traverse

Die 4-teiligen Stehleitern sind beidseitig von Hand Sprosse für Sprosse höhenverstellbar. Damit eignen sie sich ideal auch für Arbeiten auf Treppen und Absätzen.

Perlongurte, die nivello®-Traverse als breite Standbasis und rutschsichere nivello®-Leiterschuhe gewähren optimale Standsicherheit. Die nivello®-Traversen liegen lose bei und werden je zweifach am unteren Holmende verschraubt

Bauart geprüft

15
Jahre
Qualitätsgarantie

Arbeitshöhe bis ca.	m	5,10	6,00	7,00
Leiterlänge ausgefahren	m	4,00	4,80	5,85
Leiterlänge eingefahren	m	2,50	3,06	3,62
Traversenbreite	m	0,85	1,10	1,10
Holmhöhe	mm	73	73	73
Schrittlänge	m	2,23	2,69	3,33
Sprossenanzahl		4 × 8	4 × 10	4 × 12
Gewicht ca.	kg	29,0	33,5	39,4
Bestell-Nr.		SL 510	SL 600	SL 700
Preis		825,-	990,-	1.210,-

Regalleitern aus Aluminium **21**

einhängbar oder fahrbar



Aluminium-Regalleiter, einhängbar

80 mm tiefe, geriffelte Stufen, mit dauerhafter Stufen-Holm-Verbindung und rutschfesten Leiterschuh, oberes Ende jeweils mit 2 Auflage- und Abstellhaken, ø 36 mm.

Auf Wunsch auch mit Stufenpolsterung „relax-step“ für angenehmen und sicheren Stand lieferbar.

Leiterbreite: 420 mm
 Stufenabstand: 235 mm
 Leiterneigung: 20°

Bauart geprüft

Arbeitshöhe bis ca.	mm	2800	3300	3800	4300
Leiterlänge gesamt	mm	1690	2190	2690	3190
Senkrechte Einhänghöhe	mm	1580	2050	2520	2990
Ausladung	mm	580	750	920	1090
Stufenzahl		6	8	10	12
Eigengewicht* ca.	kg	5,2	7,0	8,5	10,8
Standard-Ausführung	Bestell-Nr. Preis	41306 203,-	41308 235,-	41310 266,-	41312 294,-
Ausführung mit Stufenpolsterung	Bestell-Nr. Preis	42406 234,-	42408 281,-	42410 330,-	42412 386,-



15
Jahre
Qualitätsgarantie

Aluminium-Regalleiter, fahrbar


80 mm tiefe, geriffelte Stufen, mit dauerhafter Stufen-Holm-Verbindung und rutschfesten Leiterschuh, unteres Ende mit 2 selbstarretierbaren Bremsrollen, ø 80 mm, laufruhiges Fahrwerk am oberen Ende, Leiter senkrecht am Regal abstellbar

Auf Wunsch auch mit Stufenpolsterung „relax-step“ für angenehmen und sicheren Stand lieferbar.

Leiterbreite inkl. Rollen: 600 mm
 Leiterbreite: 420 mm
 Stufenabstand: 235 mm
 Leiterneigung: 20°

Bauart geprüft

Arbeitshöhe bis ca.	mm	2800	3300	3800
Senkrechte Einhänghöhe	mm	1920	2390	2860
Ausladung	mm	780	950	1120
Stufenzahl		6	8	10
Eigengewicht* ca.	kg	9,5	11,0	12,5
Standard-Ausführung	Bestell-Nr. Preis	41406 431,-	41408 459,-	41410 491,-
Ausführung mit Stufenpolsterung	Bestell-Nr. Preis	44406 461,-	44408 505,-	44410 330,-



Schienanlage für Regalleitern



Aluminiumrohr mit Haltern, jeweils mit Endanschlag links und rechts

Schienanlage	Best.-Nr.	Preis
Aluminiumrohr ø 30 mm, 3000 mm lang	30308	36,00
Aluminiumrohr ø 30 mm, 3000 mm lang, eloxiert	30309	39,00
Zwischenhalter (1 St. je Meter Rohr erforderlich)	30310	12,00
Halter mit Endanschlag rechts	30311	20,00
Halter mit Endanschlag links	30312	20,00

21 Aluminium-Stehleitern

einseitig begehbar, mit und ohne Rollen



Aluminium-Stehleitern, einseitig begehbar

Die 80 mm tiefen, geriffelten Stufen sind dauerhaft mit den seitlichen Holmen verbunden (gebördelt). Der Stufenabstand beträgt 235 mm, der Neigungswinkel der Leiter ist 20°.



Die konische Bauweise und rutschsichere nivello®-Leiterschuhe gewährleisten eine hohe Standsicherheit. Zum bequemen Transport dient das neue ergo-pad®. Ab 7 Stufen mit Spreizsicherung, bestehend aus 2 hochfesten Perlongurten.

Die fahrbaren Ausführungen sind an den Holmenden mit 4 selbst-arretierenden Federrollen, ø 80 mm, ausgestattet. Um ein Einklappen der Leitern beim Verfahren zu verhindern, werden diese Ausführungen mit 2 lösbaren Metallstreben an den Seiten fixiert.

Optimiertes Leiterngelenk „safe-cap“ mit größerer Anlagefläche, 6-fach-Vernietung und höherer Wandstärke für noch mehr Stabilität und Langlebigkeit der Leiter!

Die neuen Trittauflagen „clip-step R13“ sind zertifizierte rutschhemmende Beläge mit Korundeinstreuung und bieten in överschmierten oder nassen Arbeitsumgebungen eine zusätzliche Erhöhung der Arbeitssicherheit. Die jeweils passenden Zubehörsätze sind auch nachträglich auf vorhandene Leitern aufzubringen.

15 Jahre
Qualitätsgarantie



Aluminium-Stehleitern, einseitig begehbar

Arbeitshöhe bis ca. m		2,75	3,00	3,25	3,50	3,75	4,00	4,25	4,50	5,00	5,50
Gesamthöhe	m	1,37	1,60	1,83	2,07	2,31	2,54	2,76	3,01	3,48	3,95
Plattformhöhe	m	0,70	0,93	1,17	1,40	1,64	1,87	2,11	2,34	2,81	3,28
untere Außenbreite	m	0,47	0,50	0,53	0,55	0,59	0,62	0,65	0,68	0,74	0,80
Stufenanzahl		1 x 3	1 x 4	1 x 5	1 x 6	1 x 7	1 x 8	1 x 9	1 x 10	1 x 12	1 x 14
Schrittlänge	m	0,70	0,85	1,01	1,16	1,32	1,48	1,63	1,79	2,10	2,40
Gewicht	kg	5,3	6,6	7,5	8,5	9,5	11,2	12,3	13,6	15,8	18,6
Bestell-Nr.		AL 25	AL 27	AL 29	AL 32	AL 34	AL 36	AL 38	AL 41	AL 45	AL 50
Preis		134,-	156,-	178,-	208,-	263,-	288,-	312,-	347,-	402,-	486,-

Aluminium-Stehleitern, fahrbare Ausführung

Arbeitshöhe bis ca. m		2,75	3,00	3,25	3,50	3,75	4,00	4,25	4,50	5,00	5,50
Gesamthöhe	m	1,37	1,60	1,83	2,07	2,31	2,54	2,76	3,01	3,48	3,95
Plattformhöhe	m	0,70	0,93	1,17	1,40	1,64	1,87	2,11	2,34	2,81	3,28
untere Außenbreite	m	0,62	0,65	0,68	0,70	0,74	0,77	0,80	0,83	0,89	0,95
Stufenanzahl		1 x 3	1 x 4	1 x 5	1 x 6	1 x 7	1 x 8	1 x 9	1 x 10	1 x 12	1 x 14
Schrittlänge	m	0,70	0,85	1,01	1,16	1,32	1,48	1,63	1,79	2,10	2,40
Gewicht	kg	8,6	9,4	10,5	11,8	13,2	14,5	15,7	17,0	19,4	22,7
Bestell-Nr.		ALF 25	ALF 27	ALF 29	ALF 32	ALF 34	ALF 36	ALF 38	ALF 41	ALF 45	ALF 50
Preis		291,-	320,-	336,-	368,-	423,-	447,-	473,-	507,-	560,-	641,-

clip-step R13 Nachrüstsätze (für die jeweils nach DIN EN 131 max. begehbaren Stufen)

Bestell-Nr.	CLP 125	CLP 127	CLP 129	CLP 132	CLP 134	CLP 136	CLP 138	CLP 141	CLP 145	CLP 150
Preis	24,-	36,-	48,-	61,-	73,-	85,-	97,-	109,-	133,-	157,-

Aluminium-Stehleitern **21**

beidseitig begehbar, mit und ohne Rollen


Aluminium-Stehleitern, beidseitig begehbar

Die 80 mm tiefen, geriffelten Stufen sind dauerhaft mit den seitlichen Holmen verbunden (gebördelt). Der Stufenabstand beträgt 235 mm, der Neigungswinkel der Leiter ist 20°. Die konische Bauweise und rutschsichere nivello®-Leiterschuhe gewährleisten eine hohe Standsicherheit. Die fahrbaren Ausführungen sind an den Holmenden mit 4 selbststarretierenden Federrollen, ø 80 mm, ausgestattet. Um ein versehentliches Einklappen der Leitern beim Verfahren zu verhindern, werden diese Ausführungen mit 2 lösbaren Metallstreben an den Seiten fixiert. Mit neuem ergo-pad® für bequeme Handhabung!

Die neuen Trittauflagen „clip-step R13“ sind zertifizierte rutschhemmende Beläge mit Korundeinstreuung und bieten in ölerschmierten oder nassen Arbeitsumgebungen eine zusätzliche Erhöhung der Arbeitssicherheit. Die jeweils passenden Zubehörsätze sind auch nachträglich auf vorhandene Leitern aufzubringen.



15
Jahre
Qualitätsgarantie



Aluminium-Stehleitern, beidseitig begehbar

Arbeitshöhe bis ca. m		2,25	2,50	2,75	3,00	3,25	3,50	3,75	4,00	4,50	5,00
Gesamthöhe	m	0,69	0,93	1,16	1,40	1,63	1,87	2,10	2,34	2,79	3,26
zulässige Standhöhe	m	0,46	0,69	0,93	1,15	1,40	1,63	1,86	2,10	2,57	3,04
untere Außenbreite	m	0,44	0,46	0,49	0,52	0,55	0,58	0,61	0,64	0,70	0,76
Stufenanzahl		2 x 3	2 x 4	2 x 5	2 x 6	2 x 7	2 x 8	2 x 9	2 x 10	2 x 12	2 x 14
Schrittlänge	m	0,69	0,86	1,03	1,20	1,37	1,54	1,71	1,89	2,22	2,57
Gewicht	kg	5,4	6,7	8,0	9,3	10,8	12,1	14,3	15,1	18,0	22,0
Bestell-Nr.		SL 251	SL 270	SL 290	SL 320	SL 340	SL 380	SL 385	SL 411	SL 480	SL 500
Preis		125,-	160,-	188,-	236,-	267,-	325,-	343,-	385,-	448,-	527,-

Aluminium-Stehleitern, fahrbare Ausführung

Arbeitshöhe bis ca. m		2,25	2,50	2,75	3,00	3,25	3,50	3,75	4,00	4,50	5,00
Gesamthöhe	m	0,69	0,93	1,16	1,40	1,63	1,87	2,10	2,34	2,79	3,26
zulässige Standhöhe	m	0,46	0,69	0,93	1,15	1,40	1,63	1,86	2,10	2,57	3,04
untere Außenbreite	m	0,59	0,61	0,64	0,67	0,70	0,73	0,76	0,79	0,85	0,91
Stufenanzahl		2 x 3	2 x 4	2 x 5	2 x 6	2 x 7	2 x 8	2 x 9	2 x 10	2 x 12	2 x 14
Schrittlänge	m	0,69	0,86	1,03	1,20	1,37	1,54	1,71	1,89	2,22	2,57
Gewicht	kg	8,1	9,5	10,8	12,3	13,9	15,3	17,0	18,1	21,8	25,6
Bestell-Nr.		SLF 25	SLF 27	SLF 29	SLF 32	SLF 34	SLF 38	SLF 39	SLF 41	SLF 48	SLF 50
Preis		279,-	312,-	338,-	383,-	414,-	467,-	488,-	533,-	591,-	658,-

clip-step R13 Nachrüstsätze (für die jeweils nach DIN EN 131 max. begehbaren Stufen)

Bestell-Nr.	CLP 225	CLP 227	CLP 229	CLP 232	CLP 234	CLP 238	CLP 239	CLP 241	CLP 248	CLP 250
Preis	24,-	48,-	73,-	97,-	121,-	145,-	169,-	193,-	242,-	290,-

21 Klapptreppe und Podestleiter auf kleinste Maße zusammenklappbar



Aluminium-Klapptreppe

mit einem Handgriff auf kleinste Maße zusammenklappbar!
Geriffelte Alustufen (20,5 × 36 cm). Die soliden Doppelholme sind mit rutschfesten Leiterschuhenausgestattet. Zusammengeklappt nur 85 mm tief.

Arbeitshöhe bis ca.	m	2,40	2,70
Höhe der obersten Stufe	m	0,42	0,64
Außenbreite	m	0,55	0,57
Schrittlänge	m	0,54	0,82
Stufenanzahl		2	3
Gewicht ca.	kg	5,0	7,0
Bestell-Nr.		KP 240	KP 270
Preis		161,-	212,-

Aluminium-Klapptreppe

Ausführung wie oben, aber mit klappbarem Bügel und Ablageschale. Zusammengeklappt nur 125 mm tief.

Arbeitshöhe bis ca.	m	2,70	2,90	3,10
Höhe der obersten Stufe	m	0,64	0,86	1,10
Außenbreite	m	0,55	0,57	0,59
Schrittlänge	m	0,82	1,10	1,39
Stufenanzahl		3	4	5
Gewicht ca.	kg	9,0	11,5	13,5
Bestell-Nr.		KP 272	KP 292	KP 320
Preis		252,-	305,-	355,-

Aluminium-Podestleiter, fahrbar, klappbar

Die geriffelten, 80 mm tiefen Stufen sind mit den kräftigen Profilholmen verbördelt. Die 650 × 600 mm große Plattform besteht aus geriffeltem Aluminium. Die Treppe hat einen beidseitigen Handlauf, die Plattform ein dreiseitiges Geländer und eine große Ablageschale.

Rutschsichere nivello®-Leiterschuhe an den vorderen Holmen und eine Quertraverse mit feststellbaren Bockrollen an den hinteren Holmen gewährleisten einen sicheren Stand.

In zusammengeklappten Zustand ist diese Podestleiter auf kleinstem Raum unterzubringen. Leiterbreite 650 mm, Rollen-ø 125 mm



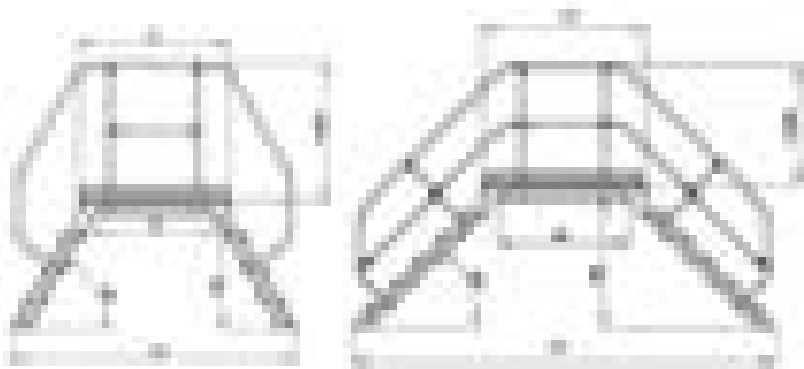
Arbeitshöhe ca.	m	3,15	3,40	3,60	3,85	4,30	4,80	5,25
Plattformhöhe	m	1,15	1,38	1,61	1,84	2,30	2,77	3,23
Höhe inkl. Geländer	m	2,15	2,38	2,61	2,84	3,30	3,77	4,23
Stufenanzahl inkl. Plattform		5	6	7	8	10	12	14
Schrittlänge	m	1,40	1,50	1,60	1,70	1,95	2,20	2,40
Querrohrbreite ca.	m	1,00	1,00	1,35	1,35	1,70	1,90	1,95
Gewicht	kg	37,0	39,0	43,0	45,0	49,0	55,0	76,0
Bestell-Nr.		LPO 11	LPO 13	LPO 16	LPO 18	LPO 23	LPO 27	LPO 32
Preis		1.252,-	1.307,-	1.367,-	1.431,-	1.500,-	1.612,-	1.774,-

Überstiege aus Aluminium mit Systemgeländer, ø 40 mm

Die Holme bestehen aus Aluminium-Spezialprofilen mit Schraubkanal, die unteren Enden der Holme sind mit Fußwinkeln zur Bodenbefestigung ausgestattet. Die in geriffeltem Aluminium, als Lochblech oder Gitterrost lieferbaren Stufen sind in U-Profilen eingefasst und mit den Holmen verschraubt. Zulässige Belastung pro Stufe: 1,5 kN/m², Tragfähigkeit: 200 kg. Die Standard-Plattformlänge L1 ist 800 mm, eine Plattformverlängerung ist gegen Aufpreis möglich. Auch Zwischengrößen sind zum Preis der nächst höheren Stufenzahl lieferbar. Ein Handlauf gehört zur Standard-Ausstattung, ein zweiter kann als Zubehör geliefert werden.

Der Versand erfolgt zerlegt in Baugruppen. Die Montage am Aufstellort ist einfach und schnell, inkl. Montageanleitung und Herstellererklärung.

Bei den fahrbaren Ausführungen mit Traversen und Lenkrollen verringert sich die lichte Höhe H2 durch die notwendigen Querstreben um 200 mm.



60° Neigung		Stufenanzahl	3	4	5	6	7	8	9	10	11
Lichte Höhe H2	mm		680	932	1174	1416	1658	1900	2142	2384	2626
Lichte Plattformweite L2	mm		580	580	580	580	580	590	590	590	590
Ausladung L3	m		1,60	1,88	2,16	2,44	2,72	3,00	3,28	3,56	3,90
Stufenbreite 600 mm	Bestell-Nr. Preis		UE 360 1.083,-	UE 460 1.230,-	UE 560 1.433,-	UE 660 1.570,-	UE 760 1.758,-	UE 860 1.928,-	UE 960 2.073,-	UE 1060 2.222,-	UE 1160 2.425,-
Stufenbreite 800 mm	Bestell-Nr. Preis		UE 380 1.134,-	UE 480 1.284,-	UE 580 1.481,-	UE 680 1.656,-	UE 780 1.848,-	UE 880 2.033,-	UE 980 2.190,-	UE 1080 2.347,-	UE 1180 2.554,-
Stufenbreite 1000 mm	Bestell-Nr. Preis		UE 310 1.180,-	UE 410 1.340,-	UE 510 1.571,-	UE 610 1.729,-	UE 710 1.946,-	UE 810 2.136,-	UE 910 2.306,-	UE 1010 2.480,-	UE 1110 2.711,-
2. Handlauf als Zubehör	Bestell-Nr. Preis		UEH 3 256,-	UEH 4 262,-	UEH 5 360,-	UEH 6 381,-	UEH 7 435,-	UEH 8 445,-	UEH 9 458,-	UEH 10 469,-	UEH 11 503,-

45° Neigung		Stufenanzahl	3	4	5	6	7	8	9	10	11
Lichte Höhe H2	mm		560	760	960	1160	1360	1560	1760	1960	2160
Lichte Plattformweite L2	mm		580	580	580	580	580	580	580	580	580
Ausladung L3	m		1,98	2,38	2,78	3,18	3,58	3,98	4,38	4,78	5,24
Stufenbreite 600 mm	Bestell-Nr. Preis		UE 345 1.172,-	UE 445 1.419,-	UE 545 1.588,-	UE 645 1.786,-	UE 745 1.975,-	UE 845 2.175,-	UE 945 2.383,-	UE 1045 2.562,-	UE 1145 2.770,-
Stufenbreite 800 mm	Bestell-Nr. Preis		UE 385 1.219,-	UE 485 1.521,-	UE 585 1.699,-	UE 685 1.882,-	UE 785 2.109,-	UE 885 2.287,-	UE 985 2.533,-	UE 1085 2.703,-	UE 1185 2.905,-
Stufenbreite 1000 mm	Bestell-Nr. Preis		UE 315 1.273,-	UE 415 1.606,-	UE 515 1.779,-	UE 615 1.954,-	UE 715 2.215,-	UE 815 2.448,-	UE 915 2.676,-	UE 1015 2.890,-	UE 1115 3.077,-
2. Handlauf als Zubehör	Bestell-Nr. Preis		UEH 35 355,-	UEH 45 375,-	UEH 55 397,-	UEH 65 431,-	UEH 75 452,-	UEH 85 463,-	UEH 95 495,-	UEH 105 519,-	UEH 115 540,-

fahrbare Ausführung		Plattformverlängerung im 200 mm Raster, von 200 mm bis 2000 mm lieferbar	
2 gelbe Traversen mit je 2 Lenkrollen, ø 160 mm, mit Feststeller		Mehrpreis je 200 mm bei Stufenbreite 600 mm	Bestell-Nr. UEV 60 76,-
Breite 1190 mm (3-7 Stufen) bzw. 1570 mm (8-11 Stufen)		Mehrpreis je 200 mm bei Stufenbreite 800 mm	Bestell-Nr. UEV 80 85,-
		Mehrpreis je 200 mm bei Stufenbreite 1000 mm	Bestell-Nr. UEV 10 92,-
Bestell-Nr. UEF 10	Preis 584,-	Geländerverlängerung je 200 mm	Bestell-Nr. UEG 20 13,80

21 Aluminium-Podestleitern

einseitig begehbar



Aluminium-Podestleitern, einseitig begehbar

Stabile Aluminium-Konstruktion: Die Holme sind aus Rechteckrohr, die 200 mm tiefen Stufen aus geriffeltem Aluminium.

Die Plattform ist 600 × 800 mm groß und hat ein dreiseitiges Aluminiumgeländer mit Fuß- und Knieleisten.

Die Lieferung erfolgt zerlegt in Bauteilen, müheloser Zusammenbau nach beiliegender Montageanleitung.

Im Lieferumfang enthalten:

4 selbstarretierende Lenkrollen, 125 mm ø,
in der Höhe einstellbar,
2 Rollen mit Feststellern

Zubehör:

Handlauf aus Aluminium, links oder rechts
Fahrwerk mit umlegbaren Rollen,
Bedienung erfolgt durch Zentralhebel

* Gem. DIN EN 131-7 sind beidseitige Handläufe an Aufstiegen von Podestleitern mit einem Steigwinkel von 60° oder mehr optional.

Arbeitshöhe bis ca.	m	2,70	3,00	3,20	3,50	3,70	3,90
Plattformhöhe o. Geländer	m	0,72	0,96	1,20	1,44	1,68	1,92
Grundfläche B × T	m	0,77 × 1,24	0,82 × 1,41	0,88 × 1,58	0,94 × 1,75	1,00 × 1,92	1,06 × 2,09
Stufenanzahl inkl. Plattform	m	3	4	5	6	7	8
Gewicht ca.	kg	30,0	32,0	35,0	38,0	43,0	47,0
Bestell-Nr.		PL 270	PL 300	PL 320	PL 350	PL 370	PL 390
Preis		695,-	728,-	766,-	806,-	845,-	895,-

Podestleitern mit Stahl-Gitterrost-Stufen

Stabile Aluminium-Konstruktion wie oben, aber mit 200 mm breiten Stufen aus Stahl-Gitterrost.

Die 600 × 800 mm große Plattform besteht ebenfalls aus Stahl-Gitterrost.

Da auf den Gitterrosten nichts liegen bleiben kann, empfiehlt sich der Einsatz überall dort, wo Niederschläge oder Rohstoff-Reste ansonsten eine Rutschgefahr darstellen könnten.

Rad-Ausstattung wie oben!

Zubehör:

Handlauf aus Aluminium, links oder rechts.

Fahrwerk mit umlegbaren Rollen,
Bedienung erfolgt durch Zentralhebel.

Bauart geprüft

* Pflichtzubehör siehe oben!



Arbeitshöhe bis ca.	m	2,70	3,00	3,20	3,50	3,70	3,90
Plattformhöhe o. Geländer	m	0,72	0,96	1,20	1,44	1,68	1,92
Grundfläche B × T	m	0,77 × 1,24	0,82 × 1,41	0,88 × 1,58	0,94 × 1,75	1,00 × 1,92	1,06 × 2,09
Stufenanzahl inkl. Plattform	m	3	4	5	6	7	8
Gewicht ca.	kg	37,0	41,0	46,0	52,0	57,0	63,0
Bestell-Nr.		PL 272	PL 302	PL 322	PL 352	PL 372	PL 392
Preis		855,-	928,-	981,-	1.046,-	1.175,-	1.307,-

Zubehör:	Handlauf für 4-6 Stufen	Handlauf für 7-8 Stufen	Fahrwerk
für beide Serien	Best.-Nr. PL 47 50,-	Best.-Nr. PL 80 50,-	Best.-Nr. PL 10 602,-




Standard-Aluminium-Klappgerüste, türengängig

Zusammengeklappt beanspruchen diese Gerüste nur wenig Platz und passen beim Transport durch jede Standard-Tür. In Sekundenschnelle aufgeklappt, stehen die Gerüstgrößen 0,75 × 1,80 m und 1,35 × 1,80 m bei einer Arbeitshöhe von max. 3,00 m zur Verfügung.

4 Lenkrollen (ø 125 mm) mit Feststellern sowie ein selbstarretierendes Klappscharnier gewährleisten die leichte Verfahrbarkeit während der Arbeit und beim Transport. Eine trittsichere Plattform sorgt für festen Stand.

Die Lieferung erfolgt zerlegt in Baugruppen. Nach dem erstmaligen Zusammenbau sind die Gerüste dann in kürzester Zeit auf- und abgebaut. GS-geprüft, Belastung 1,5 kN/m²



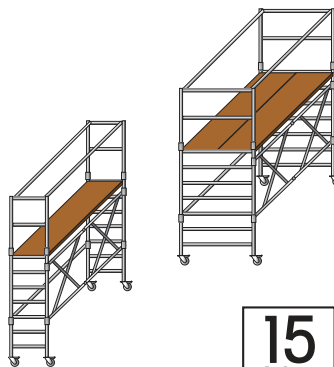
Arbeitshöhe bis ca.	m	3,00	3,00
Gerüsthöhe	m	1,72	1,72
Plattformhöhe	m	0,99	0,99
Gerüstgröße	m	0,75 × 1,80	1,35 × 1,80
Gewicht ca.	kg	36,0	54,0
Belastung max.	kg	202,5	365,0
Bestell-Nr.		KG 750	KG 1350
Preis		692,-	1.084,-

Ausbaueinheit zum Nachrüsten	Bestell-Nr.	KGA 752	KGA 1352
	Preis	386,-	416,-

Aluminium-Klappgerüst mit Ausbau-Einheit (komplett)

Die Ausbaueinheit erweitert das obenstehende Gerüst auf eine Arbeitshöhe bis zu 3,60 m. Die Arbeitsplattform ist mit einer Durchstiegs Luke versehen und ein stabiles Geländer rechts und links sorgt für die vorschriftsmäßige Absturzsicherung. Auch hier ist der Auf- und Abbau in kurzer Zeit ohne Werkzeug möglich. GS-geprüft, Belastung 1,5 kN/m²

Ausbaueinheit auch einzeln zum Nachrüsten lieferbar!



Arbeitshöhe bis ca.	m	3,60	3,60
Gerüsthöhe	m	2,65	2,65
Plattformhöhe	m	1,54	1,54
Gerüstgröße	m	0,75 × 1,80	1,35 × 1,80
Gewicht ca.	kg	50,0	68,0
Belastung max.	kg	202,5	365,0
Bestell-Nr.		KG 755	KG 1355
Komplettpreis		1.138,-	1.558,-



21 Aluminium-Rollgerüste

für Arbeitshöhen bis 7,20 m

Aluminium-Standard-Rollgerüste für Arbeitshöhen bis 7,20 m nach DIN EN 1004 (HD 1004)

Gerüstgröße 0,75 × 1,80 m
Lastklasse / Gerüstgruppe 3, 2,0 kN/m²

Diese preiswerte Ausführung ist stabil und sicher im Einsatz, funktionell und bequem in der Handhabung.

Lieferbar für Arbeitshöhen von 4,20 m bis 7,20 m als robuste Baukasten-Konstruktion aus Aluminium. Die Plattformen sind mit großen Durchstiegsklappen versehen.

Verstellbare FüÙe (gegen Mehrpreis lieferbar) ermöglichen auch den Einsatz auf Treppen und unebenem Untergrund. Die Lenkrollen mit ø 125 mm machen die Gerüste leicht verfahrbar.

Alle Einzelteile sind separat lieferbar. Ersatz oder Nachrüstung sind auch nach jahrelangem Gebrauch garantiert.

Hinweis:

Über die je nach Aufbauart, Aufbauort und Gerüsthöhe notwendige Anzahl von Ballastgewichten informiert sie die beiliegende Aufbau- und Gebrauchsanleitung.



Arbeitshöhe bis ca.	m	4,20 *	5,20	6,20	7,20
Plattformhöhe	m	2,20	3,20	4,20	5,20
Gerüsthöhe	m	3,20	4,20	5,20	6,20
Gewicht ca.	kg	56,0	90,0	100,0	126,0
Lieferumfang:					
Aufsteckrahmen 1,00 m		–	2	–	2
Aufsteckrahmen 2,00 m		2	2	4	4
Geländerrahmen 1,00 m		2	2	2	2
Geländer, längs		2	2	2	4
Plattform mit Klappe		1	1	1	2
Bordbrett Stirnseite		–	2	2	2
Bordbrett Längsseite		–	2	2	2
Diagonalstrebe		2	4	4	4
Horizontalstrebe		2	2	2	2
Fahrbalken 1,50 m, mit 2 Lenkrollen ø 125 mm		–	2	2	2
Rollen mit Zapfen, ø 125 mm		4	–	–	–
Bestell-Nr.		LR 42	LR 52	LR 62	LR 72
Preis		1.436,-	1.842,-	1.928,-	2.636,-

* Kein Fahrbalken erforderlich, Rollen werden direkt in die unteren Gerüstrahmen gesteckt

Aluminium-Rollgerüste **21**

mit verstellbaren Auslegern, Arbeitshöhe bis 12,40 m

**Aluminium-Rollgerüste für Arbeitshöhen bis 12,40 m
geprüft nach DIN EN 1004
Gerüstklasse III 2,0 kN/m²**

Durch die vielseitig verstellbaren Ausleger ideal auch bei engen Platzverhältnissen. Für den Transport oder wandseitigen Einsatz können die Ausleger ganz eingeklappt werden.

Exakter Höhenausgleich auch bei unebenem Untergrund durch Spindeln sowie große Lenkrollen ø 200 mm mit zentrischer Lastaufnahme garantieren leichte Handhabung und sicheres Arbeiten auch in großen Höhen.

Niedriges Gewicht, Steckverbindungen der Rahmenteile und Schnellverschlüsse an den Streben sorgen für mühelosen und schnellen Aufbau. Niedrigere Gerüsthöhen auf Anfrage!

Lieferbar sind 3 Gerüstgrößen: 0,75 m × 1,80 m
0,75 m × 2,45 m
0,75 m × 3,00 m

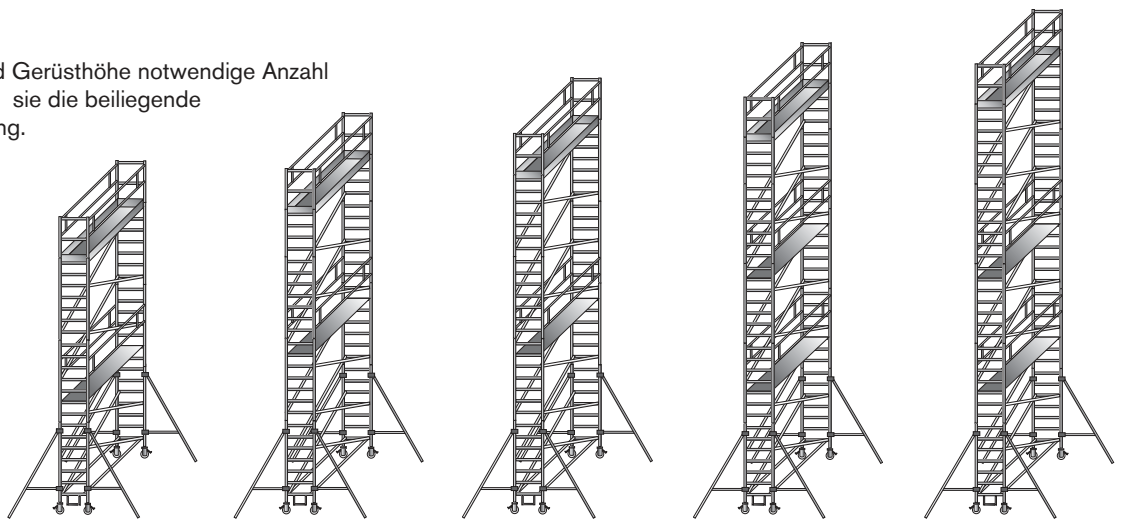
Alle Teile als Ersatz oder Ergänzung einzeln lieferbar.

Arbeitshöhe	m	8,40	9,40	10,40	11,40	12,40
Aufsteckrahmen 1,00 m	–	2	–	2	–	–
Aufsteckrahmen 2,00 m	6	6	8	8	10	10
Geländerrahmen 1,00 m	2	2	2	2	2	2
Geländer längs	4	4	4	6	6	6
Plattform mit Klappe	2	2	2	3	3	3
Bordbrett Stirnseite	2	2	2	2	2	2
Bordbrett Längsseite	2	2	2	2	2	2
Diagonalstrebe	8	10	12	12	14	14
Horizontalstrebe	2	2	2	2	2	2
Dreiecksausleger	4	4	4	4	4	4
Lenkrolle ø 200 mm	4	4	4	4	4	4
Antritt-Bügel	1	1	1	1	1	1




Hinweis:

Über die je nach Aufbauart und Gerüsthöhe notwendige Anzahl von Ballastgewichten informiert sie die beiliegende Aufbau- und Gebrauchsanleitung.



Arbeitshöhe bis	m	8,40			9,40			10,40			11,40			12,40		
Gerüsthöhe	m	7,35			8,35			9,35			10,35			11,35		
Plattformhöhe	m	6,35			7,35			8,35			9,35			10,35		
Gerüstgröße 0,75 m ×		1,80	2,45	3,00	1,80	2,45	3,00	1,80	2,45	3,00	1,80	2,45	3,00	1,80	2,45	3,00
Gewicht ca.	kg	159	183	195	170	196	209	179	207	220	210	244	263	219	255	274
Bestell-Nr.		LR 81	LR 82	LR 83	LR 91	LR 92	LR 93	LR 11	LR 12	LR 13	LR 14	LR 15	LR 16	LR 17	LR 18	LR 19
Preis		3.885,-	4.120,-	4.221,-	4.238,-	4.478,-	4.585,-	4.448,-	4.695,-	4.807,-	5.178,-	5.516,-	5.656,-	5.389,-	5.733,-	5.878,-

21 Sicherheitskörbe für den Staplereinsatz



Sicherheitskorb, die preisgünstige Alternative

- zulässig für 2 Personen
- zulässiges Gesamtgewicht 240 kg
- TÜV-geprüft gem. BGV
- Einfahrtaschen mit Abrutschsicherung
- Standfläche 740 × 740 mm
- einschließlich Werkzeugablage, verzinkt
- Oberfläche lackiert in RAL 2000



Typ Anwendung mit Gabelstapler	Länge mm	Breite mm	Höhe mm	Gewicht lackiert kg	Einfahrtaschen Abstand / B / H mm	lackiert in RAL 2000 Bestell-Nr. Preis
Rohrkonstruktion	1040	835	1895	54	280 / 200 / 80	SIK 1 515,-




Sicherheitskorb

- zulässig für 2 Personen
- zulässiges Gesamtgewicht 300 kg
- TÜV-geprüft gem. BGV
- Einfahrtaschen mit Abrutschsicherung
- Standfläche 800 × 1200 mm
- einschließlich Werkzeugablage, verzinkt
- Ausführungen zur Aufnahme mit Gabelstapler längs oder quer
- Radausstattung als Zubehör!
- Oberfläche lackiert in RAL 2000

2 Lenk- und 2 Bockrollen

ø 180 mm, aus Polyamid,
eine Lenkrolle mit Feststeller

Bestell-Nr. K 185 **142,-**



Typ Anwendung mit Gabelstapler	Länge mm	Breite mm	Höhe mm	Gewicht lackiert kg	Einfahrtaschen Abstand / B / H mm	lackiert in RAL 2000 Bestell-Nr. Preis
Aufnahme quer	1115	1200	1890	90	600 / 200 / 80	SIK 2 692,-
Aufnahme längs	1290	800	1890	96	160 / 200 / 80	SIK 3 829,-



Arbeitsbühne für den Kraneinsatz

Nach DIN EN 14502-1, serienmäßig mit 4-strangigem Kettengeschirr ausgestattet, mit Stützfüßen, Unterfahrhöhe 135 mm, Nutzlast 300 kg

2 Lenk- und 2 Bockrollen
 ø 180 mm, aus Polyamid,
 eine Lenkrolle mit Feststeller

Bestell-Nr. K 185 **142,-**



Arbeitsbühne für 1 Person



Arbeitsbühne, quer aufzunehmen



mit Radausstattung als Zubehör!

Arbeitsbühne, längs aufzunehmen



Arbeitsbühne, faltbar

Arbeitsbühnen für Gabelstapler

TÜV-geprüft, gemäß geltenden berufsgenossenschaftlichen Vorschriften!
 Für alle Arbeiten an hochgelegenen Gebäudeteilen, Masten und Installationen.
 In einer großen Werkzeugablage findet alles erforderliche Zubehör Platz.
 Mit Abrutschsicherung.

Ausführungen für 1 Person mit Nutzlast 180 kg, für 2 Personen mit Nutzlast 300 kg quer oder längs aufzunehmen sowie als faltbare Version zum platzsparenden Verstauen bei Nichtgebrauch!
 Radausstattung zum leichten Verfahren als Zubehör!
 Lieferbar lackiert oder feuerverzinkt.



Typ Anwendung für	Länge mm	Breite mm	Höhe mm	Standfläche Länge x Breite mm	Gewicht lackiert kg	Einfahrtaschen Abstand / B / H mm	lackiert in RAL 2000		lackiert in RAL 5012		feuerverzinkt	
							Bestell-Nr.	Preis	Bestell-Nr.	Preis	Bestell-Nr.	Preis
Stapler, 1 Pers.	775	800	2050	645 x 650	60	165 / 210 / 85	MB 10	958,-	---	---	---	---
Stapler, quer	1115	1200	1890	800 x 1200	120	600 / 200 / 80	MB 30	998,-	MB 35	870,-	MBL-Z	1.036,-
Stapler, längs	1290	800	1890	1200 x 800	120	160 / 200 / 80	MBL 20	1.035,-	MBL 50	1.035,-	MBL-Z	1.198,-
Stapler, faltbar	1090	1200	1890	1000 x 1200	120	600 / 200 / 80	MBW 40	1.014,-	MBW 41	1.014,-	MBW 42	1.309,-
Kran	800	1200	2300	800 x 1200	170	---	MBK 20	1.885,-	MBK 50	1.885,-	MBK-Z	2.132,-

22 Trennwände für Sicherheit im Betrieb



2,2 m und 3 m hoch



Das modulare Trennwandsystem

Das System ermöglicht eine freistehende Montage. Schräge Stabilisierungsstützen können die Standfestigkeit zusätzlich erhöhen und werden für jeden 4. Stützpfosten empfohlen. Eine ausgereifte Technik garantiert eine sichere Bodenverbindung der Stützpfosten. Wand- und Türelemente sind mit 3 verschiedenen Verkleidungen lieferbar:

- komplett aus Draht, Maschenweite 50 × 50 mm
- oben Drahtgitter, unten Stahlblech, 0,8 mm
- komplett aus Stahlblech, 0,8 mm



Wandelemente:

Die Wandelemente werden in 5 Breiten geliefert. Sie werden durch Klammern mit den Ständern verbunden. Die Verschraubungen sind von außen nicht zugänglich und bieten damit erhöhte Sicherheit. Eckelemente aus Gitter ermöglichen Eckenkonstruktionen im Winkel von 90°. Zum seitlichen Abschluss von freistehenden Trennwänden werden die Endständer mit einem Vierkantrohr geliefert, das die Funktion eines Wandelements übernimmt. Verbindungen zu festen Wänden werden durch ein an die Wand geschraubtes U-Profil hergestellt, in das die Wandelemente eingesteckt werden. Zur zusätzlichen Stabilisierung wird der obere Abschluss der Konstruktion durch aufzusteckende U-Profile 31 × 30 × 1,5 mm gebildet.

Die Türen:

Wahlweise sind Flügeltüren oder Schiebetüren lieferbar. Die Flügeltüren können mit Innen- oder Außenanschlag montiert werden. Türen werden mit 2 seitlichen Stützen sowie Zylinderschlössern und 4 Schlüsseln geliefert. Flügeltüren ab einer Breite von 2000 mm sind zweiflügelig.

Ausgabeschalter:

Abmessung 1000 × 1000 mm. Die Öffnung beträgt 940 × 960 mm. Die Schalterfläche misst 940 × 400 mm. Unteres Element aus Draht.

Lackierung:

Pfosten und U-Profile sind in RAL 7035, Lichtgrau, Türen und Wandelemente in RAL 7024, Graphitgrau beschichtet.

Das modulare Trennwandsystem **22**

Wand- und Türelemente

22

Wandelemente

Höhe	Breite	Gitter		Gitter / Stahlblech		Stahlblech	
2200 mm	150 mm	TGG 22015	42,40	TGS 22015	57,-	TGB 22015	70,-
	750 mm	TGG 22075	82,-	TGS 22075	117,-	TGB 22075	148,-
	1000 mm	TGG 22100	92,-	TGS 22100	140,-	TGB 22100	180,-
	1200 mm	TGG 22120	102,-	TGS 22120	158,-	TGB 22120	206,-
	1500 mm	TGG 22150	121,-	TGS 22150	184,-	TGB 22150	241,-
3000 mm	150 mm	TGG 23015	61,-	TGS 23015	74,-	TGB 23015	101,-
	750 mm	TGG 23075	115,-	TGS 23075	146,-	TGB 23075	207,-
	1000 mm	TGG 23100	132,-	TGS 23100	172,-	TGB 23100	252,-
	1200 mm	TGG 23120	143,-	TGS 23120	192,-	TGB 23120	287,-
	1500 mm	TGG 23150	170,-	TGS 23150	227,-	TGB 23150	341,-

Flügeltüren

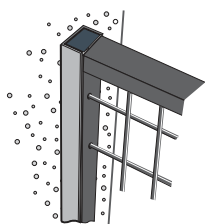
Höhe	Breite	lichte Breite	Gitter		Gitter / Stahlblech		Stahlblech	
2200 mm	1000 mm	950 mm	FTG 2210	366,-	FTGB 2210	436,-	FTB 2210	501,-
	1200 mm	1150 mm	FTG 2212	376,-	FTGB 2212	454,-	FTB 2212	530,-
	1500 mm	1450 mm	FTG 2215	461,-	FTGB 2215	520,-	FTB 2215	598,-
	2000 mm	1893 mm	FTG 2220	686,-	FTGB 2220	776,-	FTB 2220	873,-
	2400 mm	2293 mm	FTG 2224	709,-	FTGB 2224	811,-	FTB 2224	920,-
	3000 mm	2893 mm	FTG 2230	879,-	FTGB 2230	997,-	FTB 2230	1.102,-
3000 mm	1000 mm	950 mm	FTG 2310	426,-	FTGB 2310	496,-	FTB 2310	582,-
	1200 mm	1150 mm	FTG 2312	444,-	FTGB 2312	522,-	FTB 2312	626,-
	1500 mm	1450 mm	FTG 2315	541,-	FTGB 2315	600,-	FTB 2315	716,-
	2000 mm	1893 mm	FTG 2320	826,-	FTGB 2320	911,-	FTB 2320	1.102,-
	2400 mm	2293 mm	FTG 2324	891,-	FTGB 2324	994,-	FTB 2324	1.185,-
	3000 mm	2893 mm	FTG 2330	1.078,-	FTGB 2330	1.198,-	FTB 2330	1.435,-

Schiebetüren

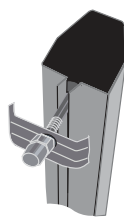
Höhe	Breite	lichte Breite	Gitter		Gitter / Stahlblech		Stahlblech	
2200 mm	1000 mm	870 mm	STG 2210	619,-	STGB 2210	664,-	STB 2210	726,-
	1200 mm	1070 mm	STG 2212	642,-	STGB 2212	681,-	STB 2212	749,-
	1500 mm	1370 mm	STG 2215	670,-	STGB 2215	707,-	STB 2215	782,-
	2000 mm	1765 mm	STG 2220	953,-	STGB 2220	1.043,-	STB 2220	1.135,-
	2400 mm	2165 mm	STG 2224	1.002,-	STGB 2224	1.104,-	STB 2224	1.209,-
	3000 mm	2765 mm	STG 2230	1.193,-	STGB 2230	1.312,-	STB 2230	1.416,-
3000 mm	1000 mm	870 mm	STG 2310	678,-	STGB 2310	724,-	STB 2301	810,-
	1200 mm	1070 mm	STG 2312	710,-	STGB 2312	749,-	STB 2312	848,-
	1500 mm	1370 mm	STG 2315	750,-	STGB 2315	787,-	STB 2315	903,-
	2000 mm	1765 mm	STG 2320	1.092,-	STGB 2320	1.182,-	STB 2320	1.368,-
	2400 mm	2165 mm	STG 2324	1.184,-	STGB 2324	1.286,-	STB 2324	1.477,-
	3000 mm	2765 mm	STG 2330	1.395,-	STGB 2330	1.512,-	STB 2330	1.750,-

Zubehör

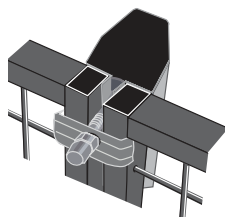
	Höhe 2200 mm		Höhe 3000 mm	
Zwischenständer mit Bodenverbindung (zur Befestigung der Wandelemente) Endständer (inkl. Vierkant-Rohr 25 x 15 mm als Abschluss)	TG-ZS 222	60,00	TG-ZS 230	85,00
	TG-ES 222	71,00	TG-ES 230	100,00
Wandverbindung aus U-Profil U-Profil als oberer Abschluss, Länge 3000 mm	TG-US 222	53,00	TG-US 230	54,00
	TG-UA 2	31,30	TG-UA 2	31,30
Stütze zur Stabilisierung, Höhe 2000 mm (für jedes 4. Element) Eck-Gitterelement, Breite 200 mm / 200 mm	TG-SS 222	41,10	TG-SS 222	41,10
	TG-VS 222	a. Anfrage	TG-VS 230	a. Anfrage
Ausgabeschalter, fertig eingebaut	TG-AS 2	272,00	-----	-----



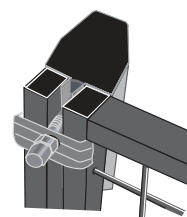
Wandverbindung
aus U-Profil
32 x 30 x 1,5 mm



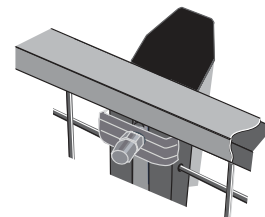
Zwischenständer
mit Befestigungsklammer
für Wandelemente



Zwischenständer
mit 2 montierten
Wandelementen



Endständer
mit 1 Wandelement und
Vierkantrohr als Abschluss



Zwischenständer
mit 2 Wandelementen
und U-Profil als Abschluss

23 Möbel für Sozialräume

Tische, Stühle, Hocker

Bitte fragen Sie bei größerem Bedarf nach unseren Sonderpreisen!



Kleiderschränke

RAL 7035, Lichtgrau
mit 80 mm hohem Sockel

Seite 516

Tisch-Stuhl-Kombination

bestehend aus:

- 1 Tisch 1200 × 800 mm,
Platte kunststoffbeschichtet
mit Buchendekor
- 4 Stühle aus Stahlrohr,
mit Sitzen aus Buchensperrholz

Alle Stahlteile lackiert
in RAL 9005, Schwarz

Komplettsset

Bestell-Nr. 470-164

€ **239,-**

Tisch-Stuhl-Kombination

bestehend aus:

- 1 Tisch 1600 × 800 mm,
Platte kunststoffbeschichtet
mit Buchendekor
- 4 Stühle aus Stahlrohr,
mit Sitzen aus Buchensperrholz

Alle Stahlteile lackiert
in RAL 9005, Schwarz

Komplettsset

Bestell-Nr. 470-124

€ **269,-**



3
Jahre
Qualitätsgarantie

TAUROTRADE®
BETRIEBSEINRICHTUNGEN



Stahlrohrhocker

Stapelbare Hocker, Gestell aus Stahlrohr
lackiert in RAL 9005, Schwarz
mit Kunststoffgleitern
Sitz aus Buchenschichtholz,
natur lackiert
Höhe × ø: 505 × 350 mm

1 Stück:

Bestell-Nr. SRH 1

€ **49,-**

Set mit 4 Stück:

Bestell-Nr. SRH 4

€ **159,-**

Stapelstühle und Allzweck-Tische **23**

für Sozialraum und Arbeitsplatz



1 Stuhl:
€ **38,-**

Lackierung	RAL 7035	RAL 9005
Bestell-Nr.	464-100	465-100
1 Stuhl	€ 38,-	€ 38,-
ab 2 Stühlen	€ 35,-	€ 35,-

Stapelstühle Serie ECO

- Rohre kunststoffbeschichtet in RAL 7035, Lichtgrau oder RAL 9005, Schwarz
- Sitzflächen und Lehnen aus Buchensperrholz
- Sitzbreite 420 mm, Sitzhöhe 440 mm, Sitztiefe 400 mm

Größere Stückzahlen bitte anfragen!



Allzweck-Tische Serie ECO

Für den Bodenausgleich haben die Füße Justierstopfen aus Kunststoff mit Gewinde. Lackierung der Stahlteile in RAL 7035, Lichtgrau mit hellgrauer Platte oder in RAL 9005, Schwarz und Platte mit Buchendekor.

Die Anlieferung erfolgt mit demontierten Füßen.

800 × 800 mm	1200 × 800 mm	1600 × 800 mm	2000 × 800 mm	2000 × 1000 mm
Lichtgrau, RAL 7035 Bestell-Nr. 461-088 € 89,-	Lichtgrau, RAL 7035 Bestell-Nr. 461-128 € 129,-	Lichtgrau, RAL 7035 Bestell-Nr. 461-168 € 149,-	Lichtgrau, RAL 7035 Bestell-Nr. 461-208 € 169,-	Lichtgrau, RAL 7035 Bestell-Nr. 461-210 € 189,-
Platte Buchendekor Gestell schwarz Bestell-Nr. 463-088 € 89,-	Platte Buchendekor Gestell schwarz Bestell-Nr. 463-128 € 129,-	Platte Buchendekor Gestell schwarz Bestell-Nr. 463-168 € 149,-	Platte Buchendekor Gestell schwarz Bestell-Nr. 463-208 € 169,-	Platte Buchendekor Gestell schwarz Bestell-Nr. 463-210 € 189,-

23 Runde Allzwecktische

Tisch-Stuhl-Kombinationen

Bestell-Nr. ATR 100

€ 175,-



Allzwecktisch, rund

- Tischplatte hellgrau kunststoffbeschichtet, ø 1000 mm
- Stahlteile beschichtet in RAL 7035, Lichtgrau
- zerlegte Anlieferung, einfache Montage



Vierer-Kombination

- 1 runder Allzwecktisch, ø 1000 mm
- 4 Stapelstühle aus Stahlrohr, Sitz und Lehne aus Sperrholz
- zerlegte Anlieferung, einfache Montage

Bestell-Nr. ATR 104

€ 279,-

Bestell-Nr. ATR 120

€ 185,-



Allzwecktisch, rund

- Tischplatte hellgrau kunststoffbeschichtet, ø 1200 mm
- Stahlteile beschichtet in RAL 7035, Lichtgrau
- zerlegte Anlieferung, einfache Montage



Sechser-Kombination

- 1 runder Allzwecktisch, ø 1200 mm
- 6 Stapelstühle aus Stahlrohr, Sitz und Lehne aus Sperrholz
- zerlegte Anlieferung, einfache Montage

Bestell-Nr. ATR 126

€ 339,-

TAUROTRADE
BETRIEBSEINRICHTUNGEN

TAUROTRADE®
BETRIEBSEINRICHTUNGEN

Tisch-Stuhl-Kombination

- 1 Allzwecktisch, 800 × 800 mm
- 4 Stapelstühle ECO

Bestell-Nr. 460-084

€ **229,-**



Tisch-Stuhl-Kombination

- 1 Allzwecktisch, 1200 × 800 mm
- 4 Stapelstühle ECO

Bestell-Nr. 460-124

€ **249,-**



Tisch-Stuhl-Kombination

- 1 Allzwecktisch, 1200 × 800 mm
- 6 Stapelstühle ECO

Bestell-Nr. 460-126

€ **289,-**

23 Tisch-Stuhl-Kombinationen

Serie ECO

Tisch-Stuhl-Kombination

- 1 Allzwecktisch, 1600 × 800 mm
- 4 Stapelstühle ECO

Bestell-Nr. 460-164

€ **259,-**



Tisch-Stuhl-Kombination

- 1 Allzwecktisch, 1600 × 800 mm
- 6 Stapelstühle ECO

Bestell-Nr. 460-166

€ **339,-**

TAUROTRADE[®]
BETRIEBSEINRICHTUNGEN



Tisch-Stuhl-Kombination

- 1 Allzwecktisch, 2000 × 800 mm
- 6 Stapelstühle ECO

Bestell-Nr. 460-206

€ **359,-**



Tisch-Stuhl-Kombination

- 1 Allzwecktisch, 2000 × 800 mm
- 8 Stapelstühle ECO

Bestell-Nr. 460-208

€ **409,-**



Kunststoff-Stapelstuhl

Sitzschale aus blauem Kunststoff,
Gestell aus verchromtem Stahlrohr.

Sitzhöhe: 470 mm

Sitzbreite: 500 mm

Sitztiefe: 500 mm

Gesamthöhe: 810 mm

Bestell-Nr. SSK 1

€ **43,-**

Set mit 4 Kunststoff-Stapelstühlen

Bestell-Nr. SSK 4

€ **159,-**

Tisch-Stuhl-Kombination

bestehend aus:

- 1 runder Tisch, ø 1000 mm,
Platte kunststoffbeschichtet, hellgrau
- 4 Kunststoff-Stapelstühle

Bestell-Nr. TSK 100

€ **299,-**



TAUROTRADE®
BETRIEBSEINRICHTUNGEN



Tisch-Stuhl-Kombination

bestehend aus:

- 1 rechteckiger Tisch, 1200 × 800 mm,
Platte kunststoffbeschichtet, hellgrau
- 4 Kunststoff-Stapelstühle

Bestell-Nr. TSK 128

€ **259,-**

23 Sitz- und Garderobenbänke mit Holzlatten



einseitige Garderobenbank
1600 mm lang
Bestell-Nr. ECO-GB16
€ **169,-**



zweiseitige Garderobenbank
1600 mm lang
Bestell-Nr. ECO-GBD16
€ **349,-**



TAUROTRADE
BETRIEBSEINRICHTUNGEN

Sitz- und Garderobenbänke

- Gestell aus Vierkantrrohr, H x T: 400 x 400 mm
- beschichtet in RAL 7035, Lichtgrau
- Sitzlatten aus klar lackiertem Hartholz
- Lieferung erfolgt demontiert, schneller und müheloser Zusammenbau

	<p>Freistehende Sitzbank</p>						<p>Einseitige Garderobensitzbank</p>			<p>Doppelseitige Garderobensitzbank</p>		
	Länge mm	900	1000	1200	1500	1600	2000	1200	1600	2000	1200	1600
Anzahl Haken	-	-	-	-	-	-	4	6	8	2 x 4	2 x 6	2 x 8
Ausführung:	ohne Schuhrost						mit Schuhrost					
Bestell-Nr.	ECO-SB90	ECO-SB100	ECO-SB120	ECO-SB150	ECO-SB160	ECO-SB200	ECO-GB12	ECO-GB16	ECO-GB20	ECO-GBD12	ECO-GBD16	ECO-GBD20
Preis	79,-	85,-	95,-	109,-	125,-	159,-	159,-	169,-	219,-	339,-	349,-	369,-

Sitz- und Garderobenbänke 23

mit Holz- oder Kunststoffplatten





- Gestell aus Vierkantröhr
- Lackierung serienmäßig in RAL 7021, Schwarzgrau, auf Wunsch auch in 3 weiteren Farben (siehe Abb.)
- Sitzlatten, Rückenlehnen und Hakenleiste aus allseitig gehobelten Hartholzleisten, im Profil ca. 60 × 30 mm, klarlackiert, mit naturgegebenen Farbunterschieden
- Kunststoff-Füße mit Niveau-Ausgleich (10 mm)
- Hakenleiste mit Kunststoff-Doppelkleiderhaken, verdeckt nach DIN, mit individueller Beschriftungsmöglichkeit
- Die Lieferung erfolgt vormontiert

Auf Wunsch sind die Sitzlatten auch aus Kunststoff mit Stahlkern in Lichtgrau oder Dunkelgrau ohne Mehrpreis lieferbar. Bei Bestellung bitte Ausführung und Gestellfarbe angeben!

Gestellfarben:

- RAL 3003 Rubinrot
- RAL 5012 Lichtblau
- RAL 7021 Schwarzgrau
- RAL 7035 Lichtgrau

Banklänge Anzahl Doppelhaken	mm Stück	Freistehende Sitzbank			Einseitige Garderobensitzbank			Zweiseitige Garderobensitzbank			
		1000	1500	1960	1000	1500	1960	1000	1500	1960	
420	1650	353	403	756	4	6	8	2 × 4	2 × 6	2 × 8	
		Ausführung ohne Schuhrost									
		Bestell-Nr.	SB 10	SB 15	SB 20	GB 400	GB 600	GB 800	GD 402	GD 602	GD 802
		Preis	177,-	200,-	240,-	291,-	378,-	513,-	488,-	635,-	897,-
		Ausführung mit Schuhrost									
		Bestell-Nr.	SBR 10	SBR 15	SBR 20	GBR 400	GBR 600	GBR 800	GDR 402	GDR 602	GDR 802
		Preis	221,-	240,-	305,-	324,-	415,-	548,-	575,-	726,-	1.002,-

23 Kleiderschränke ECO-Serie

die preiswerten in bewährter Bauform

TAUROTRADE®
BETRIEBSEINRICHTUNGEN

Fest verschweißte Stahlblechkonstruktion – ohne Montage sofort einsatzbereit
Fragen Sie bei größerem Bedarf bitte nach Sonderpreisen!



Bestell-Nr. ECO 32

€ **185,-**

Bestell-Nr. ECO 33

€ **245,-**



Diese Sonderserie wird nur in Lichtgrau, RAL 7035 geliefert. Lüftungslamellen oben und unten in den Türen garantieren eine gute Belüftung. Alle Abteile werden mit Hutboden und einer Kleiderstange mit 3 Schiebehaken geliefert.

Die Türen sind standardmäßig mit Drehriegel-Verschlüssen ausgestattet, gegen Aufpreis aber auch mit Zylinderschlössern lieferbar. Der Korpus hat einen 80 mm hohen Stahlblechsockel. Zusätzlich anschraubbare Füße sind als Nachrüst-Set lieferbar.

Kleiderschränke ECO-Serie 23

in einfacher und doppelstöckiger Ausführung



Vorhänge-Zahlenschloss
für Drehriegel

Bestell-Nr. ECO-NS **16,00**



1 Satz Füße zur Selbstmontage
Mehrpreis für 4 Stück

Bestell-Nr. ECO-F **22,00**

Zylinderschloss statt Drehriegel
Mehrpreis je Tür

Bestell-Nr. ECO-ZS **3,90**

Ausführung als Schließanlage
Mehrpreis je Tür

Bestell-Nr. HSA 500 **5,90**

Hauptschlüssel für Schließanlage
Mehrpreis je Stück

Bestell-Nr. HSS 500 **21,00**



2 Abteile, 4 Fächer

Bestell-Nr. ECO 34

€ **219,-**



3 Abteile, 6 Fächer

Bestell-Nr. ECO 36

€ **299,-**

TAUROTRADE®
BETRIEBSEINRICHTUNGEN



Die preiswerte Lösung für begrenzte Platzverhältnisse: Kleiderschränke mit 2 Fächern übereinander. Jedes Fach mit 1 Kleiderstange und 3 Haken. Türen mit Lüftungslamellen zur Belüftung

und Etikettenrahmen zur Kennzeichnung. Standardausstattung mit Drehriegel-Verschluss für Vorhängeschlösser, gegen Aufpreis mit Zylinderschlössern. Lackierung: Lichtgrau, RAL 7035

		2 Abteile		3 Abteile		4 Abteile		2 Abteile 4 Fächer	3 Abteile 6 Fächer	4 Abteile 8 Fächer
Abteillbreite	mm	300	400	300	400	300	300	300	300	300
Gesamtbreite	mm	600	800	900	1200	1170	600	900	900	1170

Ausführung mit 80 mm hohem Sockel, mit Drehriegel-Verschlüssen



Bestell-Nr.	ECO 32	ECO 42	ECO 33	ECO 43	ECO 38	ECO 34	ECO 36	ECO 48
Preis	185,-	229,-	245,-	319,-	315,-	219,-	299,-	359,-

Ausführung mit untergebauter Sitzbank (Höhe + 400 mm, Tiefe + 300 mm)

Bestell-Nr.	ECO-U 32	ECO-U 42	ECO-U 33	ECO-U 43	ECO-U 38	ECO-U 34	ECO-U 36	ECO-U 48
Preis	245,-	289,-	315,-	399,-	395,-	279,-	369,-	449,-

23 Kleiderschränke mit Doppelabteilen

Putzmittelschränke



NEU: jetzt mit
3-Punkt-Verriegelung

Zylinderschloss
statt Drehriegel

Bestell-Nr. ECO-ZS

**Mehrpri
3,90**

mit 1 Doppelabteil

H x B x T: 1800 x 600 x 500 mm

Bestell-Nr. ECO-D32

€ **195,-**

mit 2 Doppelabteilen

H x B x T: 1800 x 1170 x 500 mm


Bestell-Nr. ECO-D38

€ **319,-**



Kleiderschränke mit Doppelabteilen

- zur hygienischen Trennung von Arbeits- und Straßenkleidung
- 2 Abteile je Mitarbeiter, mit zueinander schlagenden Türen
- 1 Drehriegelverschluss je Doppelabteil
- mit 1 und 2 Doppelabteilen lieferbar
- beschichtet in RAL 7035, Lichtgrau



TAUROTRADE®
BETRIEBSEINRICHTUNGEN

Putzmittelschrank

- mit Inneneinteilung für Reinigungsgeräte und -utensilien
- zusätzliche Kleiderstange mit 3 Haken
- Türen mit Lüftungsschlitzen und Drehriegelverschluss
- beschichtet in RAL 7035, Lichtgrau

H x B x T: 1800 x 600 x 500 mm

Bestell-Nr. ECO-P32

€ **225,-**


Kleider-Wäsche-Schrank

- mit 4 Fachböden, durchgehender Mittelwand, Hutboden und Kleiderstange mit 3 Haken
- Türen mit Lüftungsschlitzen und Drehriegelverschluss
- beschichtet in RAL 7035, Lichtgrau

H x B x T: 1800 x 600 x 500 mm

Bestell-Nr. ECO-K32

€ **225,-**





Z-Schrank mit 2 Abteilen
 H × B × T: 1800 × 415 × 500 mm
 Bestell-Nr. ECO-Z02
 € **209,-**



Z-Schrank mit 4 Abteilen
 H × B × T: 1800 × 800 × 500 mm
 Bestell-Nr. ECO-Z04
 € **299,-**



Z-Schrank mit 6 Abteilen
 H × B × T: 1800 × 1200 × 500 mm
 Bestell-Nr. ECO-Z06
 € **399,-**

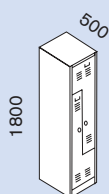
Z-Schränke

- die platzsparende Alternative zu Standard-Schränken
- starre Türen, 180° öffnend, ausgestattet mit Zylinderschlössern mit je 2 Schlüsseln
- mit 2, 4 und 6 Abteilen lieferbar
- beschichtet in RAL 7035, Lichtgrau

Auf Wunsch auch mit Drehriegeln lieferbar!

Bestell-Nr. ECO-DR
Mehrpreis je Tür:
 € **3,90**

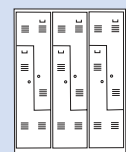
TAUROTRADE®
 BETRIEBSEINRICHTUNGEN



2 Abteile



4 Abteile



6 Abteile

Abteibreite
 Gesamtbreite

mm
 mm

200/400
 400

200/400
 800

200/400
 1200

Ausführung mit 80 mm hohem Sockel, mit Zylinderschlössern

Bestell-Nr.
Preis

ECO-Z02
209,-

ECO-Z04
299,-

ECO-Z06
399,-

23 Kleiderschränke

Serie Classico



Classico




Die preisgünstige Schrank-Serie in traditioneller Bauform mit Lüftungsschlitzen

Türen in anderen Farben lassen sich mühelos und ohne Werkzeug auch nachträglich einsetzen oder umtauschen.

Alle Ausführungen sind lieferbar als

- Kleiderschränke
- Doppelstockschränke
- Fächerschränke

Durch stets gleiche Korpusmaße lassen sich alle Ausführungen beliebig miteinander kombinieren. Sockelblenden und untergebaute Sitzbänke als Zubehör ermöglichen individuelle Anpassungen. Hochwertige Pulverbeschichtung in RAL 7035, Lichtgrau. Türen ohne Mehrpreis auch in RAL 3003, Rubinrot, RAL 5010, Enzianblau oder RAL 6018, Gelbgrün lieferbar. Andere Farben auf Anfrage!




Klassische Bauform mit Lüftungsschlitzen und Etikettenrahmen




Kleiderstange mit 2 Haken, 2 weitere Haken an den seitlichen Aufhängungen



Mit Sicherheitsdrehriegeln, andere Schließungen gegen Mehrpreis!



Glatte Böden ohne Kante ermöglichen leichtes Auskehren




Alle Türen standardmäßig mit Haltestange und einhängbarer Abtropfschale



Kleiderschrank mit 2 Abteilen

Bestell-Nr. CL 123

€ **195,-**



Zum gleichen Preis auch mit festem, 150 mm hohem Sockel lieferbar!



Für größere Objekte können auch einfache, preisgünstigere Sitzbänke und Schrankeinheiten mit verkürztem Sockel geliefert werden. Bitte fragen Sie an!

Kleiderschrank mit 3 Abteilen auf untergebauter Sitzbank

Bestell-Nr. CLU 133

€ **409,-**

Zylinderschloss statt Sicherheitsdrehtriegel
Mehrpreis je Tür


Bestell-Nr. CL-ZS

€ **3,90**

Classico

Classico, die preisgünstigste Serie in traditioneller Bauform, mit den Vorteilen des umfangreichen Zubehörs und der individuellen Anpassbarkeit. Hochwertige Pulverbeschichtung in RAL 7035, Lichtgrau. Türen ohne Mehrpreis auch in RAL 3003, Rubinrot, RAL 5010, Enzianblau oder RAL 6018, Gelbgrün lieferbar.

Zubehör ab Seite 536



Außenmaße:		1 Abteil		2 Abteile		3 Abteile		4 Abteile	
1800	500	300	300	400	300	400	300	300	300
1800	500	322	615	810	907	1200	1200	1200	1200
2100	500								
815									



Ausführung mit Füßen, Höhe 1800 mm, mit Sicherheitsdrehtriegeln						
Bestell-Nr.	CL 113	CL 123	CL 124	CL 133	CL 134	CL 143
Preis	159,-	195,-	239,-	255,-	329,-	325,-

Ausführung mit festem Sockel, Höhe 1800 mm, mit Sicherheitsdrehtriegeln						
Bestell-Nr.	CLS 113	CLS 123	CLS 124	CLS 133	CLS 134	CLS 143
Preis	159,-	195,-	239,-	255,-	329,-	325,-

Ausführung mit untergebauder Sitzbank, Höhe 2100 mm, mit Sicherheitsdrehtriegeln						
Bestell-Nr.	auf Anfrage	CLU 123	CLU 124	CLU 133	CLU 134	CLU 143
Preis		339,-	389,-	409,-	489,-	489,-

23 Doppelstöckige Kleiderschränke

Serie Classico



Kleiderschrank mit 8 Fächern

Bestell-Nr. CL 243
€ 369,-

Kleiderschrank mit 4 Fächern

Bestell-Nr. CL 223

€ 229,-

Kleiderschrank mit 6 Fächern

Bestell-Nr. CL 233

€ 309,-

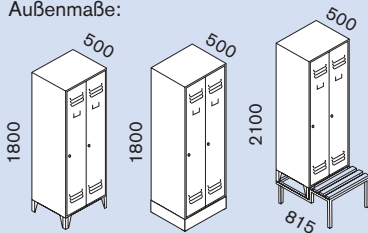
Zylinderschloss
statt Sicherheitsdrehtriegel
Mehrpreis je Tür

Bestell-Nr. CL-ZS
€ 3,90

Die preisgünstige Serie in traditioneller Bauform
als platzsparende Ausführung mit 2 Fächern übereinander,
jedes Fach mit Kleiderstange und 2 Haken.

Zubehör ab Seite 536

Außenmaße:



4 Fächer

6 Fächer

8 Fächer

Abteillbreite
Gesamtbreite

mm
mm

300
615

300
907

300
1200

Ausführung mit Füßen, mit Sicherheitsdrehtriegeln

Bestell-Nr.	CL 223	CL 233	CL 243
Preis	229,-	309,-	369,-

Ausführung mit festem Sockel, mit Sicherheitsdrehtriegeln

Bestell-Nr.	CLS 223	CLS 233	CLS 243
Preis	229,-	309,-	369,-

Ausführung mit untergebauter Sitzbank, mit Sicherheitsdrehtriegeln

Bestell-Nr.	CLU 223	CLU 233	CLU 243
Preis	369,-	469,-	539,-

Classico

RAL 7035

RAL 3003

RAL 5010

RAL 6018

Kleiderschränke mit Doppelabteilen **23**

Serie Classico



Kleiderschrank
mit 2 Doppelabteilen

Bestell-Nr. CLS 146

€ **329,-**

Zylinderschloss
statt Sicherheitsdrehriegel
Mehrpreis je Tür

Bestell-Nr. CL-ZS
€ **3,90**


Kleiderschrank
mit 1 Doppelabteil

Bestell-Nr. CLS 126

€ **205,-**

Für die Unterbringung von
Straßen- und Arbeitskleidung
in getrennten Abteilen gemäß
Arbeitsstättenverordnung.

Zubehör ab Seite 536



Ausführung
mit Sitzbank
auf Anfrage!

Außenmaße:			
Abteillbreite	mm	300	300
Gesamtbreite	mm	615	1200
		1 Doppelabteil	2 Doppelabteile

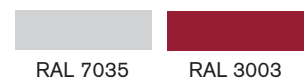
Ausführung mit Füßen, Höhe 1800 mm

Bestell-Nr.	CL 126	CL 146
Preis	205,-	329,-

Ausführung mit festem Sockel, Höhe 1800 mm

Bestell-Nr.	CLS 126	CLS 146
Preis	205,-	329,-

Classico



23 Sonderausführungen und Aufsatzschränke



Kleider-Wäsche-Schrank
mit Hutboden, Kleiderstange sowie 3 Fachböden
H x B x T: 1800 x 615 x 500 mm
Bestell-Nr. CL-KW 1
€ 235,-





Putzmittelschrank
mit 4 Fächern und Kleiderstange mit 3 Haken
H x B x T: 1800 x 615 x 500 mm
Bestell-Nr. CL-PM 1
€ 235,-

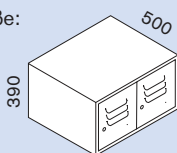
Aufsatzschränke

erweitern die Kapazität der Classico-Kleiderschränke in der Höhe um 390 mm. Passend für alle Ausführungen mit 2, 3 oder 4 Abteilen in der Breite 300 mm und mit 2 oder 3 Abteilen in der Breite 400 mm. Ausgestattet mit Zylinderschlössern.

Classico



Außenmaße:



2 Abteile

3 Abteile

4 Abteile

Abteibreite
Gesamtbreite

mm
mm

300
615

400
810

300
907

400
1200

300
1200

Ausführung mit Zylinderschlössern

Bestell-Nr.
Preis


CL-AS 32
169,-

CL-AS 42
189,-

CL-AS 33
209,-

CL-AS 43
229,-


CL-AS 34
249,-



mit 1 Abteil
H x B x T: 1800 x 420 x 500 mm
Bestell-Nr. CLR 114
€ **289,-**

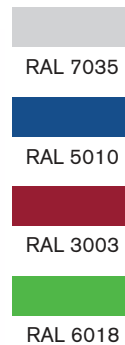
Kleiderschränke für Rollstuhlfahrer
mit eingebautem Kleiderlift, gleitendes Heben und Senken über Griffstange, mit 1 Bodenfach, mit 2 Abteilen
H x B x T: 1800 x 810 x 500 mm

Bestell-Nr. CLR 124
€ **409,-**




Zusatzhaken
zusätzliche Aufhängemöglichkeiten für Innen und Außen, einfache Befestigung, für alle Ausführungen
Bestell-Nr. CLZH
€ **18,-**

Classico



mit 1 Doppelabteil
H x B x T: 1800 x 525 x 500 mm
Bestell-Nr. CLD 114
€ **209,-**

Kleiderschränke mit Doppelabteilen
zur hygienischen Trennung von Arbeits- und Straßenkleidung mit 2 Doppelabteilen
H x B x T: 1800 x 1020 x 500 mm
Bestell-Nr. CLD 124
€ **289,-**




Kombischrank
zu jedem Kleiderabteil steht für jeden Mitarbeiter ein Schließfach zur Verfügung!
H x B x T: 1800 x 907 x 500 mm
Bestell-Nr. CLM 133
€ **459,-**

23 Kleiderschränke

Serie Portofino



Portofino




Die hochwertige Kleiderschrank-Serie mit dem universellen Wechseltür-Konzept!

Türen in anderen Farben lassen sich mühelos und ohne Werkzeug auch nachträglich einsetzen oder umtauschen.


Alle Ausführungen sind lieferbar als

- Kleiderschränke
- Doppelstockschränke
- Fächerschränke

Durch stets gleiche Korpusmaße lassen sich alle Ausführungen beliebig miteinander kombinieren. Sockelblenden und untergebaute Sitzbänke als Zubehör ermöglichen individuelle Anpassungen. Hochwertige Pulverbeschichtung in RAL 7035, Lichtgrau. Türen ohne Mehrpreis auch in RAL 3003, Rubinrot, RAL 5010, Enzianblau oder RAL 6018, Gelbgrün lieferbar. Andere Farben auf Anfrage!




Leichte Reinigung durch glatte Türen mit Lochmuster zur Belüftung




Kleiderstange mit 2 Haken, 2 weitere Haken an den seitlichen Aufhängungen



Standardmäßig mit Zylinderschlössern mit 2 Schlüsseln ausgestattet




Glatte Böden ohne Kante ermöglichen leichtes Auskehren



Alle Kleiderschranktüren standardmäßig mit Handtuchhalter

Portofino



Kleiderschrank mit 2 Abteilen
Bestell-Nr. PF 123

€ **229,-**



Kleiderschrank mit 3 Abteilen
und untergebaute Sitzbank

Bestell-Nr. PFU 133

€ **449,-**

Kleiderschrank mit 4 Abteilen


Bestell-Nr. PF 143

€ **359,-**




Die untergebaute Sitzbank kann auf Grund ihrer Z-Form als Zubehör auch jederzeit nachgerüstet werden, die Schränke werden mit den Füßen direkt verschraubt.

Zubehör auf Seite 536



Sicherheitsdrehriegel
statt Zylinderschloss
Mehrpreis je Tür

Bestell-Nr. PF-DR
€ **3,90**



Außenmaße:		1 Abteil		2 Abteile		3 Abteile		4 Abteile	
	1800		300		300		300		300
	2100		322		615		907		1200
	500				400		400		300
	815				810		1200		1200
Abteillbreite	mm								
Gesamtbreite	mm								

Ausführung mit Füßen, Höhe 1800 mm, mit Zylinderschlössern

Bestell-Nr.	PF 113	PF 123	PF 124	PF 133	PF 134	PF 143
Preis	169,-	229,-	269,-	299,-	359,-	359,-

Ausführung mit untergebaute Sitzbank, Höhe 2100 mm, mit Zylinderschlössern

Bestell-Nr.	auf Anfrage	PFU 123	PFU 124	PFU 133	PFU 134	PFU 143
Preis		369,-	419,-	449,-	509,-	509,-

23 Doppelstöckige Kleiderschränke

Serie Portofino


Portofino



Kleiderschrank mit 4 Fächern

Bestell-Nr. PF 223

€ **299,-**



Kleiderschrank mit 6 Fächern

Bestell-Nr. PF 233

€ **409,-**

Sicherheitsdrehriegel
statt Zylinderschloss
Mehrpreis je Tür

Bestell-Nr. PF-DR

€ **3,90**




Kleiderschrank mit 8 Fächern

Bestell-Nr. PF 243

€ **479,-**

Die platzsparende Alternative mit
2 Fächern übereinander, jedes Fach mit
Kleiderstange und 2 Haken.

Zubehör ab Seite 536



Außenmaße:

Abteillbreite	mm
Gesamtbreite	mm

4 Fächer	
300	400
615	810

6 Fächer	
300	400
907	1200

8 Fächer	
300	400
1200	1200

Ausführung mit Füßen, Höhe 1800 mm, mit Zylinderschlössern

Bestell-Nr.	PF 223	PF 224	PF 233	PF 234	PF 243
Preis	299,-	369,-	409,-	479,-	479,-

Ausführung mit untergebauter Sitzbank, Höhe 2100 mm, mit Zylinderschlössern

Bestell-Nr.	PFU 223	PFU 224	PFU 233	PFU 234	PFU 243
Preis	429,-	519,-	559,-	629,-	629,-

Kleiderschränke mit Doppelabteilen **23**

Serie Portofino



Kleiderschrank
mit 1 Doppelabteil

Bestell-Nr. PF 126

€ **239,-**




Kleiderschrank mit 2 Doppelabteilen

Bestell-Nr. PF 146

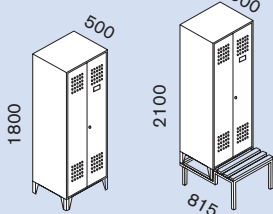
€ **379,-**

Für die Unterbringung von
Straßen- und Arbeitskleidung
in getrennten Abteilen gemäß
Arbeitsstättenverordnung.

Zubehör ab Seite 536



Außenmaße:



1 Doppelabteil

2 Doppelabteile

Abteilbreite mm
Gesamtbreite mm

300
615

300
1200

Ausführung mit Füßen, mit Zylinderschlössern

Bestell-Nr.
Preis

PF 126
239,-

PF 146
379,-

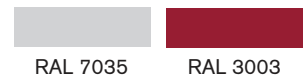
Ausführung mit untergebauter Sitzbank, mit Zylinderschlössern

Bestell-Nr.
Preis

PF 126
379,-

PF 146
529,-

Portofino




23 Kleiderschränke

Serie Portofino deluxe



*Portofino
deluxe*



Die Kleiderschrankserie für gehobene Ansprüche an Design, Ausstattung und individuelle Anpassbarkeit


Türen mit markantem Lochbild und großzügig dimensionierten Griffmulden mit integriertem Beschriftungsfeld, mühelos auswechselbar auch gegen Acrylglas- oder HPL-Türen. Alle Ausführungen sind lieferbar als

- Kleiderschränke
- Doppelstockschränke
- Fächerschränke
- auf Anfrage auch als Z-Schränke


Durch stets gleiche Korpusmaße lassen sich alle Ausführungen beliebig miteinander kombinieren. Umfangreiches Zubehör ermöglicht die Anpassung an individuelle Erfordernisse.

Das Wechseltür-Konzept:

Türvarianten in diversen Farben, HPL-Türen mit Holzdekor oder auch Türen aus Plexiglas nach Wunsch!



Markantes Design mit großzügigem Lochbild und Beschriftungsfeldern



Hochwertige Inneneinrichtung aus Rundrohr mit 2 großen Haken



Große Griffmulde mit federnd gelagertem Beschriftungsfeld



Kleiderschrank mit 3 Abteilen

Bestell-Nr. PFL 133

€ **319,-**



Kleiderschrank mit 4 Abteilen

Bestell-Nr. PFL 143

€ **419,-**

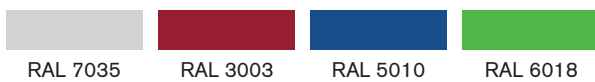
*Portofino
deluxe*

Sicherheitsdrehriegel
statt Zylinderschloss
Mehrpreis je Tür

Bestell-Nr. PF-DR
€ **3,90**

Alle Schränke können problemlos mit Sockelblenden versehen werden. Als Zubehör für 4 Schrankbreiten und in 500 mm Tiefe lieferbar. Einfache Montage durch stark haftende Klebebänder.

Zubehör ab Seite 536



Außenmaße:		1 Abteil		2 Abteile		3 Abteile		4 Abteile	
	1800		300		300		300		300
	2100		322		615		907		1200
Abteillbreite	mm		300		300		300		300
Gesamtbreite	mm		322		615		907		1200

Ausführung mit Füßen, Höhe 1800 mm, mit Zylinderschlössern




Bestell-Nr.	PFL 113	PFL 123	PFL 124	PFL 133	PFL 134	PFL 143
Preis	179,-	269,-	319,-	319,-	419,-	419,-

Ausführung mit untergebaute Sitzbank, Höhe 2100 mm, mit Zylinderschlössern

Bestell-Nr.	auf Anfrage	PFLU 123	PFLU 124	PFLU 133	PFLU 134	PFLU 143
Preis		399,-	469,-	499,-	579,-	579,-

23 Doppelstöckige Kleiderschränke

Serie Portofino deluxe



Kleiderschrank mit 4 Fächern,
auf untergebaute Sitzbank

Bestell-Nr. PFLU 223

€ **499,-**

*Portofino
deluxe*

Kleiderschrank mit 6 Fächern

Bestell-Nr. PFL 233

€ **499,-**

Kleiderschrank mit 4 Fächern

Bestell-Nr. PFL 223

€ **359,-**

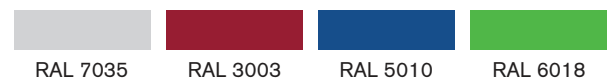
Sicherheitsdrehriegel
statt Zylinderschloss
Mehrpreis je Tür

Bestell-Nr. PF-DR

€ **3,90**

Markantes Design und frische Farben
bringen freundliche Atmosphäre
in Ihre Sozialräume!

Zubehör ab Seite 536




Außenmaße:		4 Fächer		6 Fächer		8 Fächer	
Abteilleite	mm	300	400	300	400	300	300
Gesamtbreite	mm	615	810	907	1200	1200	1200
	1800						
	2100						
	815						

Ausführung mit Füßen, Höhe 1800 mm, mit Zylinderschlössern

Bestell-Nr.	PFL 223	PFL 224	PFL 233	PFL 234	PFL 243
Preis	359,-	369,-	499,-	599,-	599,-

Ausführung mit untergebaute Sitzbank, Höhe 2100 mm, mit Zylinderschlössern


Bestell-Nr.	PFLU 223	PFLU 224	PFLU 233	PFLU 234	PFLU 243
Preis	499,-	529,-	659,-	769,-	769,-



Türen aus HPL-Laminat
in Bambus-Dekor

Portofino deluxe

Z-Schränke,
kombinierbar mit anderen Bauformen



Türen aus Acrylglas
für vollen Durchblick

Die Schrankserie Portofino de luxe kann auf Anfrage in verschiedenen Sonderausführungen geliefert werden! Türen in weiteren Farben, aus HPL-Laminat mit verschiedenen Holzdekoren oder auch aus Acrylglas sind lieferbar.

Alternativ kann der Schrankkorpus auch mit hochwertigen, höhenverstellbaren Edelstahlfüßen ausgestattet werden.




Füße aus
Edelstahl

Schrankausführungen in der platzsparenden Z-Bauweise fügen sich nahtlos in das Gesamtprogramm ein und sind aufgrund gleicher Außenabmessungen beliebig mit anderen Schrankvarianten zu kombinieren!


23 Fächerschränke

Portofino, Portofino de luxe und Classico



**Schrank
mit 8 Fächern**

Bestell-Nr. PF 423
€ **419,-**




**Schrank
mit 10 Fächern**

Bestell-Nr. PFL 523
€ **489,-**

**Schrank
mit 12 Fächern**

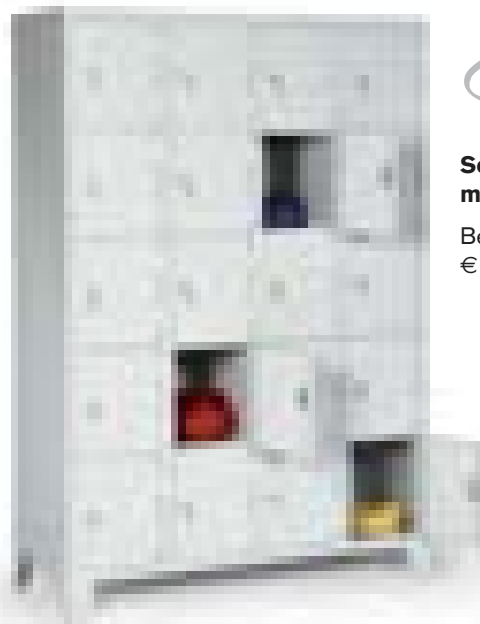
Bestell-Nr. PFL 433
€ **659,-**

Portofino



Auf Anfrage sind Türfronten
auch in 2 Farben lieferbar.
Die Anordnung zu grafischen
Mustern ist durch Tauschen
der Türen mühelos möglich.

Zubehör ab Seite 536



Classico

**Schrank
mit 20 Fächern**

Bestell-Nr. CL 543
€ **659,-**

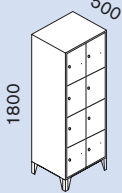






Namensschild
Kunststoff, schwarz
selbstklebend

Bestell-Nr. PF-NA
€ **3,-**



Fächerschränke mit 4 Fachebenen

Außenmaße: 		 4 Fächer		 8 Fächer		 12 Fächer		 16 Fächer	
Abteillbreite	mm	300	400	300	400	300	400	300	
Gesamtbreite	mm	322	420	615	810	907	1200	1200	

Serie Portofino mit 4 Fachebenen, mit Zylinderschlössern

Portofino

Bestell-Nr.	PF 413	PF 414	PF 423	PF 424	PF 433	PF 434	PF 443
Preis	279,-	309,-	419,-	479,-	589,-	659,-	719,-

Serie Portofino de luxe mit 4 Fachebenen, mit Zylinderschlössern

*Portofino
deluxe*

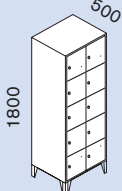




Bestell-Nr.	PFL 413	PFL 414	PFL 423	PFL 424	PFL 433	PFL 434	PFL 443
Preis	319,-	319,-	479,-	509,-	659,-	699,-	839,-

Serie Classico mit 4 Fachebenen, mit Zylinderschlössern

Classico

Bestell-Nr.	CL 413	---	CL 423	---	CL 433	---	CL 443
Preis	259,-		369,-		479,-		599,-

Fächerschränke mit 5 Fachebenen

Außenmaße: 		 5 Fächer		 10 Fächer		 15 Fächer		 20 Fächer	
Abteillbreite	mm	300	300	300	300	300	300		
Gesamtbreite	mm	322	615	907	1200	1200			

Serie Portofino mit 5 Fachebenen, mit Zylinderschlössern

Portofino

Bestell-Nr.	PF 513	PF 523	PF 533	PF 543
Preis	309,-	459,-	599,-	769,-

Serie Portofino de luxe mit 5 Fachebenen, mit Zylinderschlössern

*Portofino
deluxe*


Bestell-Nr.	PFL 513	PFL 523	PFL 533	PFL 543
Preis	329,-	489,-	659,-	849,-

Serie Classico mit 5 Fachebenen, mit Zylinderschlössern

Classico

Bestell-Nr.	CL 513	CL 523	CL 533	CL 543
Preis	279,-	399,-	519,-	659,-

23 Zubehör und Sonderausstattungen



Sicherheitsdrehriegel

als Alternative zum Zylinderschloss


Bestell-Nr. PF-DR

€ 3,90

Vorhängeschloss

Bestell-Nr. PF-VS

€ 18,-




Zylinderschloss

als Alternative zum Sicherheitsdrehriegel

mit 2 Schlüsseln, Mehrpreis

Bestell-Nr. CL-ZS

€ 3,90



Zylinderschloss für Schließanlage

mit 2 Schlüsseln, Mehrpreis


Bestell-Nr. PF-ZS

€ 5,90

Hauptschlüssel

Bestell-Nr. PF-HS

€ 22,-



mechanisches Kombinationsschloss

einstellbare Zahlenkombination


Bestell-Nr. PF-KS

€ 50,-

elektronisches Zahlenschloss

Bestell-Nr. PF-ES

€ 69,-




Münzpfandschloss

Bestell-Nr. PF-PS

€ 65,-

Nicht nachrüstbar,
darum bitte gleich mitbestellen!




3-Riegel-Verschluss

für Kleiderschränke mit durchgehenden Türen

Bestell-Nr. PF-DRV

€ 18,-




Türöffnungsbegrenzer

Öffnungswinkel ca. 90°

Bestell-Nr. PF-TB

€ 18,-

Nicht nachrüstbar,
darum bitte gleich mitbestellen!



Zusatzboden für Kleiderschränke

für Schrankbreite 300 mm

Bestell-Nr. PF-ZB 3

€ 20,-

für Schrankbreite 400 mm
Bestell-Nr. PF-ZB 4

€ 24,-



Mitteltrennwand

für 400 mm breite Kleiderschränke


Bestell-Nr. PF-MW

€ 28,-

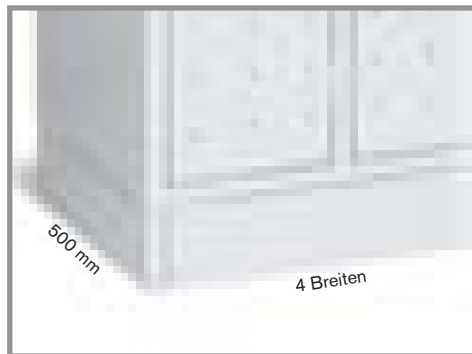
Nicht nachrüstbar,
darum bitte gleich mitbestellen!



Schrauben zur Niveauregulierung
zum Ausgleich von Bodenunebenheiten
Set mit 4 Stück
Bestell-Nr. PF-NR
€ **18,-**



Kunststoff-Schutzhüllen für Füße
schützen die Füße vor Korrosion bei intensiver,
nasser Bodenreinigung und vor aggressiven
Reinigungsmitteln, Set mit 4 Stück
Bestell-Nr. PF-SH
€ **19,-**




Sockelblenden
für 4 Schrankbreiten und 500 mm Schranktiefe:

Breite	615 mm	PF-BL 1	17,-
Breite	810 mm	PF-BL 2	18,-
Breite	907 mm	PF-BL 3	19,-
Breite	1200 mm	PF-BL 4	20,-
Tiefe	2 x 500 mm	PF-BL 5	20,-



Schrägdach-Aufsatz
verhindert das Ablegen von Gegenständen
auf den Schränken, lieferbar für 4 Schrankbreiten:

Breite	615 mm	PF-SD 1	45,-
Breite	810 mm	PF-SD 2	49,-
Breite	907 mm	PF-SD 3	55,-
Breite	1200 mm	PF-SD 4	59,-



Unterbau-Sitzbank
nachrüstbar für alle Schrankausführungen,
lieferbar für 4 Schrankbreiten:

Breite	615 mm	PF-SB 1	199,-
Breite	810 mm	PF-SB 2	205,-
Breite	907 mm	PF-SB 3	209,-
Breite	1200 mm	PF-SB 4	219,-




Edelstahlfüße
die Design-Alternative zur Standardausführung,
mit herausschraubbaren Nivellierfüßen
Preise auf Anfrage


nicht nachrüstbar,
darum bitte gleich mitbestellen!



Inneneinrichtung de luxe
Rundrohr mit 2 Haken
Bestell-Nr. PF-DL
€ **10,-**




Schuhschale
aus Kunststoff
Bestell-Nr. PF-SCH
€ **15,-**



Kleiderbügel
aus galvanisiertem Stahldraht, Set mit 2 Stück
Bestell-Nr. PF-KB
€ **45,-**
Kleiderbügel mit Utensilienbehälter
Bestell-Nr. PF-KBU
€ **29,-**

23 Kleiderschränke STANDARD-Serie


der Klassiker, wie ihn jeder kennt



Einsteckbarer Hutboden aus Stahlblech, Kleiderstange aus Kunststoff mit 3 Haken je Abteil.




Zusatzausstattungen und umfangreiches Zubehör ermöglichen die individuelle Anpassung an Ihre Belange.




Mit Drehriegel-Verschluss für die Verwendung von Vorhängeschlössern. Gegen Mehrpreis auch mit Zylinderschlössern, Hauptschlüssel-Anlage, Münz-, Pfand- und Zahlenschlössern lieferbar.



Der Klassiker, wie ihn jeder kennt:



Lüftungsschlitze nach DIN-Norm, eingestanzter Etiketten-Rahmen, Türen mit kastenförmiger Verstärkung, in Drehbolzen gelagert. Auch mit Türen aus glattem Blech oder gelochtem Blech lieferbar!



Der Abteilboden hat keinen vorderen Falz und ist glatt auskehrbar!



27 attraktive Farben stehen für die freundliche Gestaltung Ihrer Personalräume zur Verfügung.

Die Schrankfüße sind aus Kunststoff (lichtgrau oder schwarz) und damit auch in Feuchträumen korrosionsfrei. Standardmäßig werden lichtgraue Korpusse mit lichtgrauen Füßen, andersfarbige mit schwarzen Füßen geliefert. Auf Wunsch ist eine andere Bestückung möglich.

Bei Ausführungen mit Sockel ist der Schranksockel in Gehäusefarbe beschichtet.

Kleiderschränke STANDARD-Serie **23**

mit Füßen, Sockel oder untergebauter Sitzbank



mit Füßen

Bestell-Nr. K 352


€ **238,-**



mit untergebauter Sitzbank

Bestell-Nr. KU 353

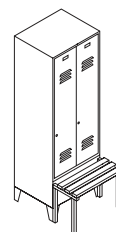
€ **478,-**



mit Sockel

Bestell-Nr. KS 354


€ **428,-**



Auf Wunsch ist diese Serie auch mit vorgebauter Sitzbank und verkürzten Türen lieferbar!

Sitzlatten standardmäßig aus massivem Buchenholz, Profil ca. 60 × 35 mm, klar lackiert. Wahlweise auch in lichtgrauem oder dunkelgrauem Kunststoff ohne Mehrpreis lieferbar. Bei Bestellung bitte Ausführung angeben!

Ausführliche Informationen zu Schlössern und weiterem nützlichem Zubehör finden Sie im Hauptkatalog auf den Seiten 554 - 555. Bitte Farben für Korpus und Türen angeben.




Abteilbreite	mm	mm	300	400	300	400	300	400	300		
Gesamtbreite	mm	mm	320	420	610	810	900	1200	1190	1590	1480

Abteilbreite	mm	300	400	300	400	300	400	300	400	300
Gesamtbreite	mm	320	420	610	810	900	1200	1190	1590	1480



Ausführung mit 150 mm hohen Füßen, Höhe 1850 mm, mit Drehriegel-Verschlüssen

Bestell-Nr.	K 351	K 451	K 352	K 452	K 353	K 453	K 354	K 454	K 355
Preis	176,-	204,-	238,-	302,-	336,-	420,-	430,-	549,-	541,-



Ausführung mit 100 mm hohem Sockel, Höhe 1800 mm, mit Drehriegel-Verschlüssen

Bestell-Nr.	KS 351	KS 451	KS 352	KS 452	KS 353	KS 453	KS 354	KS 454	KS 355
Preis	176,-	204,-	238,-	300,-	336,-	420,-	428,-	549,-	541,-



Ausführung mit untergebauter Sitzbank, Sitzhöhe 420 mm, Höhe 2090 mm, mit Drehriegel-Verschlüssen


Bestell-Nr.	KU 351	KU 451	KU 352	KU 452	KU 353	KU 453	KU 354	KU 454	KU 355
Preis	255,-	310,-	359,-	434,-	478,-	583,-	592,-	752,-	734,-

23 STANDARD-Serie


doppelstöckig



doppelstöckig
mit Sockel
Bestell-Nr. GS 361
€ **425,-**



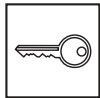
doppelstöckig
mit untergebauter Sitzbank
Bestell-Nr. GU 362
€ **552,-**



doppelstöckig
mit Füßen
Bestell-Nr. GK 340
€ **299,-**


Für knappe Raumverhältnisse:
Schränke mit 2 Fächern übereinander.
Pro Fach mit 1 Kleiderstange und
3 Haken, Türen mit je 2 Lochrosetten
zur Belüftung und eingestanztem
Etikettenrahmen.

Ausführliche Informationen zu Schließern
und weiterem nützlichem Zubehör finden
Sie im Hauptkatalog auf den Seiten 554 - 555
Bitte Farben für Korpus und Türen angeben.



2 Abteile 4 Fächer	3 Abteile 6 Fächer	4 Abteile 8 Fächer	5 Abteile 10 Fächer					
Abteillbreite Gesamtbreite	mm mm	300 610	400 810	300 900	400 1200	300 1190	400 1590	300 1480

	Ausführung mit 150 mm hohen Füßen, Höhe 1850 mm, mit Drehriegel-Verschlässen						
Bestell-Nr.	GK 340	GK 440	GK 360	GK 460	GK 380	GK 480	GK 390
Preis	299,-	346,-	425,-	496,-	541,-	655,-	691,-
	Ausführung mit 100 mm hohem Sockel, Höhe 1800 mm, mit Drehriegel-Verschlässen						
Bestell-Nr.	GS 341	GS 441	GS 361	GS 461	GS 381	GS 481	GS 391
Preis	302,-	346,-	425,-	496,-	541,-	655,-	691,-
	Ausführung mit untergebauter Sitzbank, Sitzhöhe 420 mm, Höhe 2090 mm, mit Drehriegel-Verschlässen						
Bestell-Nr.	GU 342	GU 442	GU 362	GU 462	GU 382	GU 482	GU 392
Preis	409,-	480,-	552,-	649,-	707,-	849,-	876,-



mit untergebauter Sitzbank


Bestell-Nr. BU 354

€ **583,-**

mit Sockel

Bestell-Nr. DS 352

€ **245,-**



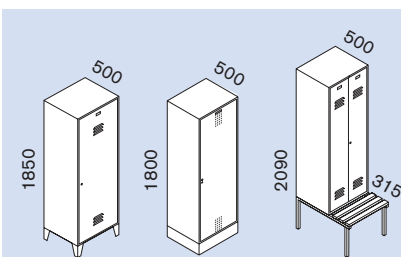
mit Füßen

Bestell-Nr. B 354

€ **418,-**

Schränke zur Unterbringung von Straßen- und Berufskleidung in getrennten Abteilen gemäß geltender Arbeitsstätten-Verordnung. Wahlweise mit 1 breiten Tür für beide Abteile oder mit 1 Paar zueinanderschlagender Türen mit einem gemeinsamen Verschluss.

Ausführliche Informationen zu Schlössern und weiterem nützlichem Zubehör finden Sie im Hauptkatalog auf den Seiten 554 - 555 Bitte Farben für Korpus und Türen angeben.



2 Abteile mit 1 Tür

4 Abteile je 2 mit 1 Tür

2 Abteile mit 1 Türenpaar

4 Abteile je 2 mit 1 Türenpaar

Abteillbreite mm
Gesamtbreite mm

300
610

300
1190

300 **400**
610 810

300 **400**
1190 1590

Ausführung mit 150 mm hohen Füßen, Höhe 1850 mm, mit Drehriegel-Verschlüssen

Bestell-Nr.	B 352	B 354	D 352	D 452	D 354	D 454
Preis	240,-	418,-	245,-	296,-	421,-	540,-

Ausführung mit 100 mm hohem Sockel, Höhe 1800 mm, mit Drehriegel-Verschlüssen

Bestell-Nr.	BS 352	BS 354	DS 352	DS 452	DS 354	DS 454
Preis	240,-	418,-	245,-	297,-	421,-	540,-

Ausführung mit untergebauter Sitzbank, Sitzhöhe 420 mm, Höhe 2090 mm, mit Drehriegel-Verschlüssen

Bestell-Nr.	BU 352	BU 354	DU 352	DU 452	DU 354	DU 454
Preis	353,-	583,-	354,-	427,-	583,-	740,-

23 STANDARD-Serie

Z-Schränke



Bei reduziertem Platzbedarf bieten Z-Schränke anders als 2-stöckige Kleiderschränke doppelte Hängemöglichkeiten für lange Kleidungsstücke. Ausführungen mit starren Türen zu günstigen Preisen oder mit platzsparendem Falttürmechanismus, der die Türe an der breiten Stelle nach innen klappen läßt.

Serienmäßig sind Z-Schränke mit Drehriegel-Verschlüssen ausgestattet, gegen Mehrpreis erfolgt die Lieferung auch mit Zylinderschlössern. Das Zubehör dieser Serie ist für Z-Schränke nicht verwendbar. Bei Bestellung bitte Farben für Korpus und Türen angeben.



Abteillbreite	mm	2 Abteile	4 Abteile	2 Abteile	4 Abteile
Gesamtbreite	mm	mit starren Türen	mit starren Türen	mit Falttüren	mit Falttüren
		350/160	350/160	350/160	350/160
		420	820	420	820

Ausführung mit 100 mm hohem Sockel, Höhe 1820 mm, mit Drehriegel-Verschlüssen

	Bestell-Nr.	ZR 452	ZR 454	Z 452	Z 454
	Preis	358,-	618,-	466,-	788,-

Ausführung mit untergebauter Sitzbank, Sitzhöhe 420 mm, Höhe 2090 mm, mit Drehriegel-Verschlüssen

	Bestell-Nr.	ZUR 452	ZUR 454	ZU 452	ZU 454
	Preis	474,-	747,-	593,-	950,-



Ausführungen:

- als Kleider-Wäsche-Schrank mit zueinander schlagenden Türen
- als Raumpflege-Schrank mit zueinander schlagenden Türen
- als Aufbewahrungsschrank mit 2 Abteilen mit je 4 festen Böden und zueinander schlagenden Türen
- als Aufbewahrungsschrank mit 2 Abteilen mit je 4 festen Böden und einzeln schließenden Türen
- als Aufbewahrungsschrank ohne Zwischenwand, mit 4 festen Böden und zueinander schlagenden Türen

Mehrzweckschränke in gleicher Bauform wie die Kleiderschränke bieten als nahtlose Ergänzung Ihrer Sozialraum-Einrichtung Stauraum für Putzmittel, Reinigungsgeräte, Wäschevorräte oder Kleinteile.



				<p>2 Abteile mit 1 Türenpaar</p>		<p>2 Abteile mit 1 Türenpaar</p>		<p>2 Abteile mit Einzeltüren</p>		<p>2 Abteile mit 1 Türenpaar</p>		<p>1 Abteil 1 Türenpaar</p>	
Abteilbreite	mm	300	400	300	400	300	400	300	400	600			
Gesamtbreite	mm	610	810	610	810	610	810	610	810	610			

Ausführung mit 150 mm hohen Füßen, Höhe 1850 mm, mit Drehriegel-Verschlüssen

Bestell-Nr.	KW 352	KW 452	BG 352	BG 452	BF 352	BF 452	BF 3522	BF 4522	BF 651
Preis	267,-	327,-	280,-	348,-	340,-	383,-	340,-	383,-	340,-

Ausführung mit 100 mm hohem Sockel, Höhe 1800 mm, mit Drehriegel-Verschlüssen


Bestell-Nr.	KSW 352	KSW 452	BGS 352	BGS 452	BFS 352	BFS 452	BFS 3522	BFS 4522	BFS 651
Preis	267,-	327,-	280,-	348,-	340,-	383,-	340,-	383,-	340,-

23 STANDARD-Serie

Fächerschränke

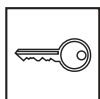
Standard-Fächerschränke

Diese Fächerschränke basieren auf der gleichen Korpus-Konstruktion wie die Kleiderschrank-Serien und lassen sich daher ideal mit diesen kombinieren. Schränke mit Abteilm breiten von 400 mm sind auch für Motorradhelme geeignet. Die Türen sind einwandig glatt, ohne Lochung und Etikettenrahmen und standardmäßig mit Drehriegeln ausgestattet. Andere Schlösser sind gegen Mehrpreis lieferbar.

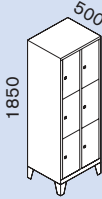
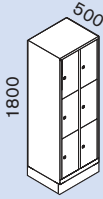



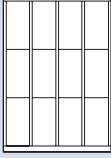


Lichte Fachmaße:

Ausführung	Abteilm breite	Innenmaß
3 Fächer	300 mm	510 × 230 × 465 mm
3 Fächer	400 mm	510 × 330 × 465 mm
4 Fächer	300 mm	375 × 230 × 465 mm
4 Fächer	400 mm	375 × 330 × 465 mm
5 Fächer	300 mm	295 × 230 × 465 mm
5 Fächer	400 mm	295 × 330 × 465 mm



Bei Bestellung bitte
Farben für Korpus und Türen angeben.

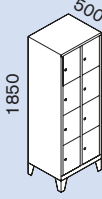
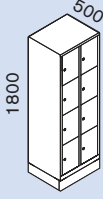




							
		1 Abteil 3 Fächer	2 Abteile 6 Fächer	3 Abteile 9 Fächer	4 Abteile 12 Fächer		
Abteibreite	mm	300	400	300	400	300	
Gesamtbreite	mm	320	420	610	810	900	1200

Ausführung mit 150 mm hohen Füßen, Höhe 1850 mm, mit Drehriegel-Verschlüssen

Bestell-Nr.	FC 313	FC 413	FC 326	FC 426	FC 339	FC 449	FC 342
Preis	233,-	253,-	358,-	413,-	492,-	556,-	690,-

Ausführung mit 100 mm hohem Sockel, Höhe 1800 mm, mit Drehriegel-Verschlüssen

Bestell-Nr.	FCS 313	FCS 413	FCS 326	FCS 426	FCS 339	FCS 449	FCS 342
Preis	233,-	253,-	358,-	412,-	492,-	576,-	689,-

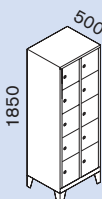
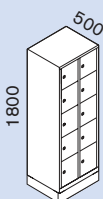

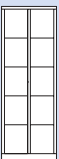
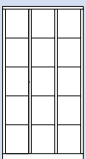

							
		1 Abteil 4 Fächer	2 Abteile 8 Fächer	3 Abteile 12 Fächer	4 Abteile 16 Fächer		
Abteibreite	mm	300	400	300	400	300	
Gesamtbreite	mm	320	420	610	810	900	1190

Ausführung mit 150 mm hohen Füßen, Höhe 1850 mm, mit Drehriegel-Verschlüssen

Bestell-Nr.	FC 314	FC 414	FC 328	FC 428	FC 332	FC 442	FC 346
Preis	256,-	276,-	387,-	469,-	546,-	662,-	721,-

Ausführung mit 100 mm hohem Sockel, Höhe 1800 mm, mit Drehriegel-Verschlüssen

Bestell-Nr.	FCS 314	FCS 414	FCS 328	FCS 428	FCS 332	FCS 442	FCS 346
Preis	254,-	276,-	387,-	469,-	544,-	662,-	720,-

							
		1 Abteil 5 Fächer	2 Abteile 10 Fächer	3 Abteile 15 Fächer	4 Abteile 20 Fächer		
Abteibreite	mm	300	400	300	400	300	
Gesamtbreite	mm	320	420	610	810	900	1190


Ausführung mit 150 mm hohen Füßen, Höhe 1850 mm, mit Drehriegel-Verschlüssen

Bestell-Nr.	FC 315	FC 415	FC 321	FC 421	FC 335	FC 445	FC 340
Preis	282,-	313,-	426,-	507,-	607,-	715,-	793,-



Ausführung mit 100 mm hohem Sockel, Höhe 1800 mm, mit Drehriegel-Verschlüssen

Bestell-Nr.	FCS 315	FCS 415	FCS 321	FCS 421	FCS 335	FCS 445	FCS 340
Preis	282,-	313,-	426,-	507,-	607,-	715,-	810,-




EVOLO, die Weiterentwicklung eines Klassikers





Kräftige Profile an den Seiten der Türen erhöhen durch ihre Verwindungssteifigkeit die Einbruchssicherheit. Die Belüftungslöcher machen durch die glatte Oberfläche die Reinigung besonders einfach.




27 attraktive Farben stehen für die freundliche Gestaltung Ihrer Sozialraumeinrichtung zur Verfügung. Darüber hinaus gibt es Wechselfronten aus MDF in 3 Holzdekoren, Preise auf Anfrage!



Drehriegel in neuem Design, serienmäßig mit Schloss-Schutz, als Standardausstattung. Andere Schließungen gegen Mehrpreis!



Neuartige Kunststoff-Füße, serienmäßig mit Höhenverstellung (durch bewegliche Hülse verdeckt).



Bei Sockelausführung sorgen Lüftungsschlitze im zurückgesetzten Sockel gemeinsam mit der Lochung im Schrankboden für effektive Belüftung.



Reichhaltiges Zubehör zur optimalen Anpassung Ihrer Kleiderschränke an nahezu jede Anforderung.



Kleiderschränke EVOLO-Serie 23

mit Füßen, Sockel oder untergebauter Sitzbank



mit Füßen

Bestell-Nr. E 352

€ 262,-



mit Sockel

Bestell-Nr. ES 352

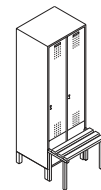
€ 262,-



mit untergebauter Sitzbank


Bestell-Nr. EU 354

€ 610,-



Auf Wunsch ist die EVOLO-Serie auch mit vorgebauter Sitzbank und verkürzten Türen lieferbar!

Sitzlatten standardmäßig aus massivem Buchenholz, Profil 60 × 35 mm, klar lackiert. Ohne Mehrpreis auch in lichtgrauem oder dunkelgrauem Kunststoff lieferbar. Bei Bestellung bitte Ausführung angeben!



Ausführliche Informationen zu Schlössern und weiterem nützlichem Zubehör finden Sie im Hauptkatalog auf den Seiten 554 - 555. Bitte Farben für Korpus und Türen angeben.

1 Abteil	2 Abteile	3 Abteile	4 Abteile	5 Abteile

Abteibreite	mm	300	400	300	400	300	400	300	400	300
Gesamtbreite	mm	300	400	600	800	900	1200	1200	1600	1500

	Ausführung mit 150 mm hohen Füßen, Höhe 1850 mm, mit Drehriegel-Verschlüssen									
Bestell-Nr.	E 351	E 451	E 352	E 452	E 353	E 453	E 354	E 454	E 355	E 455
Preis	188,-	221,-	262,-	331,-	376,-	447,-	479,-	590,-	591,-	591,-

	Ausführung mit 100 mm hohem Sockel, Höhe 1800 mm, mit Drehriegel-Verschlüssen									
Bestell-Nr.	ES 351	ES 451	ES 352	ES 452	ES 353	ES 453	ES 354	ES 454	ES 355	ES 455
Preis	185,-	216,-	262,-	325,-	370,-	447,-	471,-	579,-	585,-	585,-


	Ausführung mit untergebauter Sitzbank, Sitzhöhe 420 mm, Höhe 2090 mm, mit Drehriegel-Verschlüssen									
Bestell-Nr.	EU 351	EU 451	EU 352	EU 452	EU 353	EU 453	EU 354	EU 454	EU 355	EU 455
Preis	260,-	314,-	365,-	445,-	487,-	597,-	610,-	764,-	751,-	751,-

23 EVOLO-Serie


doppelstöckig



doppelstöckig
mit Füßen
Bestell-Nr. EK 380
€ **573,-**



doppelstöckig
mit Sockel
Bestell-Nr. ES 360
€ **447,-**

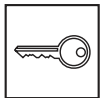


doppelstöckig
mit untergebaute Sitzbank
Bestell-Nr. EU 360
€ **577,-**

Für knappe Raumverhältnisse:

Schränke mit 2 Fächern übereinander.
Pro Fach mit 1 Kleiderstange und 3 Haken,
Türen mit je 2 Lochrossetten zur Belüftung
und eingepprägtem Etikettenrahmen.

Ausführliche Informationen zu Schlössern
und weiterem nützlichem Zubehör finden
Sie im Hauptkatalog auf den Seiten 554 - 555
Bitte Farben für Korpus und Türen angeben.



	2 Abteile		3 Abteile		4 Abteile		5 Abteile	
	4 Fächer		6 Fächer		8 Fächer		10 Fächer	
Abteillbreite	mm	300	400	300	400	300	400	300
Gesamtbreite	mm	600	800	900	1200	1200	1600	1500



Ausführung mit 150 mm hohen Füßen, Höhe 1850 mm, mit Drehriegel-Verschlässen

Bestell-Nr.	EK 340	EK 440	EK 360	EK 460	EK 380	EK 480	EK 390
Preis	320,-	373,-	447,-	520,-	573,-	682,-	713,-



Ausführung mit 100 mm hohem Sockel, Höhe 1800 mm, mit Drehriegel-Verschlässen

Bestell-Nr.	ES 340	ES 440	ES 360	ES 460	ES 380	ES 480	ES 390
Preis	320,-	373,-	447,-	520,-	573,-	682,-	713,-



Ausführung mit untergebaute Sitzbank, Sitzhöhe 420 mm, Höhe 2090 mm, mit Drehriegel-Verschlässen


Bestell-Nr.	EU 340	EU 440	EU 360	EU 460	EU 380	EU 480	EU 390
Preis	424,-	500,-	577,-	680,-	731,-	874,-	907,-



mit Füßen

Bestell-Nr. EBF 354

€ **450,-**



untergebaute Sitzbank
mit lichtgrauen Kunststoffplatten

Bestell-Nr. EDU 354

€ **610,-**



mit Sockel

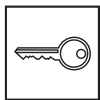
Bestell-Nr. EDS 354

€ **471,-**

Schränke zur Unterbringung von Straßen- und Berufskleidung

getrennte Abteile gemäß geltender Arbeitsstätten-Verordnung. Wahlweise mit 1 breiten Türe für beide Abteile oder mit 1 Paar zueinanderschlagenden Türen mit einem gemeinsamen Verschluss.

Ausführliche Informationen zu Schlössern und weiterem nützlichem Zubehör finden Sie im Hauptkatalog auf den Seiten 554 - 555
Bitte Farben für Korpus und Türen angeben.



Abteilbreite		mm				2 Abteile mit 1 Tür		4 Abteile je 2 mit 1 Tür		2 Abteile mit 1 Türenpaar		4 Abteile je 2 mit 1 Türenpaar	
Gesamtbreite		mm				300 600		300 1200		300 600 400 800		300 1200 400 1600	



Ausführung mit 150 mm hohen Füßen, Höhe 1850 mm, mit Drehriegel-Verschlüssen

Bestell-Nr.	EBF 352	EBF 354	ED 352	ED 452	ED 354	ED 454
Preis	259,-	450,-	268,-	331,-	479,-	590,-



Ausführung mit 100 mm hohem Sockel, Höhe 1800 mm, mit Drehriegel-Verschlüssen

Bestell-Nr.	EBS 352	EBS 354	EDS 352	EDS 452	EDS 354	EDS 454
Preis	259,-	450,-	262,-	325,-	471,-	579,-



Ausführung mit untergebaute Sitzbank, Sitzhöhe 420 mm, Höhe 2090 mm, mit Drehriegel-Verschlüssen

Bestell-Nr.	EBU 352	EBU 354	EDU 352	EDU 452	EDU 354	EDU 454
Preis	365,-	610,-	365,-	445,-	610,-	764,-

23 EVOLO-Serie

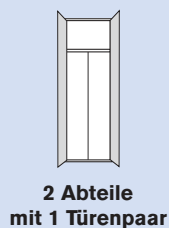
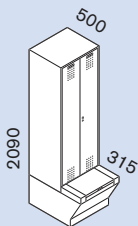


Schränke mit Staubbox



Die untergebaute Staubbox

Als Alternative zu den zweitürigen Schränken mit untergebauter Sitzbank bietet sie jede Menge Platz für sperrige Gegenstände, wie z. B. Motorradhelme, Stiefel oder Gepäckstücke. Die Sitzfläche aus massivem Buchenholz ist gleichzeitig Verschlussklappe. Der Verschlussmechanismus funktioniert ohne zusätzliches Schloss im Zusammenspiel mit den zueinander schlagenden Türen. Darum sind die Staubboxen nur in dieser Kombination lieferbar!

Bei Bestellung bitte Farben für Korpus und Türen angeben.



Abteilbreite
Gesamtbreite

mm
mm

300
600

400
800

300
1200

400
1600

Ausführung mit untergebauter Staubbox, mit Drehriegel-Verschlüssen

Bestell-Nr.
Preis

EB 352
547,-

EB 452
647,-

EB 354
1.000,-

EB 454
1.164,-



Mehrzweckschränke in gleicher Bauform wie die EVOLO-Kleiderschränke bieten als nahtlose Ergänzung Ihrer Sozialraum-Einrichtung Stauraum für Putzmittel, Reinigungsgeräte, Wäschevorräte oder Kleinteile.



Ausführungen:

- als Kleider-Wäsche-Schrank mit zueinander schlagenden Türen
- als Raumpflege-Schrank mit zueinander schlagenden Türen
- als Aufbewahrungsschrank mit 2 Abteilen mit je 4 festen Böden und zueinander schlagenden Türen
- als Aufbewahrungsschrank mit 2 Abteilen mit je 4 festen Böden und einzeln schließenden Türen
- als Aufbewahrungsschrank ohne Zwischenwand, mit 4 festen Böden und zueinander schlagenden Türen

				<p>2 Abteile mit 1 Türenpaar</p>		<p>2 Abteile mit 1 Türenpaar</p>		<p>2 Abteile mit Einzeltüren</p>		<p>2 Abteile mit 1 Türenpaar</p>		<p>1 Abteil 1 Türenpaar</p>	
Abteibreite	mm	300	400	300	400	300	400	300	400	600			
Gesamtbreite	mm	600	800	600	800	600	800	600	800	600	800	600	600



Ausführung mit 150 mm hohen Füßen, Höhe 1850 mm, mit Drehriegel-Verschlässen

Bestell-Nr.	EKW 352	EKW 452	EBG 352	EBG 452	EEF 352	EEF 452	EDF 352	EDF 452	EDF 600
Preis	285,-	348,-	297,-	373,-	376,-	430,-	376,-	430,-	371,-



Ausführung mit 100 mm hohem Sockel, Höhe 1800 mm, mit Drehriegel-Verschlässen

Bestell-Nr.	EKSW 352	EKSW 452	EBGS 352	EBGS 452	EES 352	EES 452	EDFS 352	EDFS 452	EDFS 600
Preis	284,-	348,-	297,-	373,-	370,-	422,-	370,-	422,-	371,-

23 EVOLO-Serie

Fächerschränke

EVOLO-Fächerschränke

EVOLO-Fächerschränke basieren auf der gleichen Korpus-Konstruktion wie die Kleiderschrank-Serien und lassen sich daher ideal mit diesen kombinieren. Schränke mit Abteilbreiten von 400 mm sind teilweise auch für Motorradhelme geeignet, bitte lichte Fachmaße beachten!

Die Türen sind einwandig glatt, ohne Lochung und Etikettenrahmen und standardmäßig mit Drehriegeln ausgestattet. Andere Schließungen sind gegen Mehrpreis lieferbar.

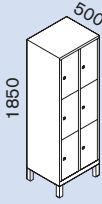
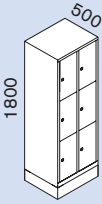



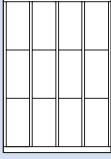


Lichte Fachmaße:


Ausführung	Abteilbreite	Innenmaß (H × B × T)
3 Fächer	300 mm	510 × 230 × 465 mm
3 Fächer	400 mm	510 × 330 × 465 mm
4 Fächer	300 mm	375 × 230 × 465 mm
4 Fächer	400 mm	375 × 330 × 465 mm
5 Fächer	300 mm	295 × 230 × 465 mm
5 Fächer	400 mm	295 × 330 × 465 mm

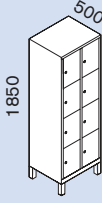
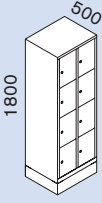






Bei Bestellung bitte
Farben für Korpus und Türen angeben.

											
		1 Abteil 3 Fächer		2 Abteile 6 Fächer		3 Abteile 9 Fächer		4 Abteile 12 Fächer			
Abteillbreite	mm	300	400	300	400	300	400	300	400	300	
Gesamtbreite	mm	300	400	600	800	900	1200	900	1200	1200	

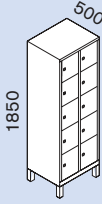
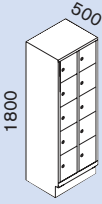


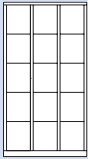
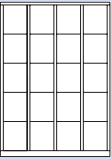
	Ausführung mit 150 mm hohen Füßen, Höhe 1850 mm, mit Drehriegel-Verschlüssen							
Bestell-Nr.	FE 313	FE 413	FE 326	FE 426	FE 339	FE 449	FE 342	FE 342
Preis	240,-	260,-	390,-	445,-	546,-	634,-	749,-	749,-


	Ausführung mit 100 mm hohem Sockel, Höhe 1800 mm, mit Drehriegel-Verschlüssen							
Bestell-Nr.	FES 313	FES 413	FES 326	FES 426	FES 339	FES 449	FES 342	FES 342
Preis	237,-	256,-	382,-	436,-	536,-	622,-	745,-	745,-


											
		1 Abteil 4 Fächer		2 Abteile 8 Fächer		3 Abteile 12 Fächer		4 Abteile 16 Fächer			
Abteillbreite	mm	300	400	300	400	300	400	300	400	300	
Gesamtbreite	mm	300	400	600	800	900	1200	900	1200	1200	

	Ausführung mit 150 mm hohen Füßen, Höhe 1850 mm, mit Drehriegel-Verschlüssen							
Bestell-Nr.	FE 314	FE 414	FE 328	FE 428	FE 332	FE 442	FE 346	FE 346
Preis	274,-	296,-	440,-	506,-	612,-	714,-	791,-	791,-

	Ausführung mit 100 mm hohem Sockel, Höhe 1800 mm, mit Drehriegel-Verschlüssen							
Bestell-Nr.	FES 314	FES 414	FES 328	FES 428	FES 332	FES 442	FES 346	FES 346
Preis	268,-	290,-	431,-	499,-	607,-	700,-	788,-	788,-


											
		1 Abteil 5 Fächer		2 Abteile 10 Fächer		3 Abteile 15 Fächer		4 Abteile 20 Fächer			
Abteillbreite	mm	300	400	300	400	300	400	300	400	300	
Gesamtbreite	mm	300	400	600	800	900	1200	900	1200	1200	

	Ausführung mit 150 mm hohen Füßen, Höhe 1850 mm, mit Drehriegel-Verschlüssen							
Bestell-Nr.	FE 315	FE 415	FE 321	FE 421	FE 335	FE 445	FE 340	FE 340
Preis	300,-	350,-	476,-	572,-	642,-	803,-	815,-	815,-

	Ausführung mit 100 mm hohem Sockel, Höhe 1800 mm, mit Drehriegel-Verschlüssen							
Bestell-Nr.	FES 315	FES 415	FES 321	FES 421	FES 335	FES 445	FES 340	FES 340
Preis	296,-	343,-	468,-	560,-	634,-	788,-	831,-	831,-

23 Schlösser und Zubehör

für STANDARD- und EVOLO-Serie




Sicherheitsdrehriegel
für erhöhte Einbruchsicherheit,
serienmäßig bei EVOLO-Schränken
für STANDARD-Schränke
Mehrpreis je Fach

DRV 2 **7,00**



mechanisches Zahlenschloss
stabiles Gussgehäuse, einstell-
bare Kombination, mit Durch-
dreh-Mechanik, je Fach

DRV 3 **39,00**



Zylinderschloss
mit 2 Schlüsseln,
statt Standard-Drehriegel,
Mehrpreis je Fach

ZS 6 **4,00**



Hauptschlüsselanlage
mit 1 Hauptschlüssel und je
2 Schlüsseln pro Schloss, statt
Standard-Drehriegel,
Mehrpreis je Fach

ZH 1 **13,00**



Münzpfandschloss
wahlweise Nutzung von 1-Euro-
oder 2-Euro-Münzen, statt
Drehriegelverschluss,
Mehrpreis je Fach

SAF 1 **115,00**



Kunststoff-Schlüsselschild

NA 2 **0,90**


Nummernschild dazu
bitte Nummerierung angeben

NA 3 **1,30**




Astralon-Schlüsselschild
selbstklebend, 70 x 50 x 1 mm,
bitte Nummerierung angeben

NA 1 **3,60**



Schlüssel-Armband
rot, gelb, grün oder blau
(Bitte gewünschte Nummer und
Farbe angeben), je Stück

FAB 1 **11,00**



3-Riegel-Verschluss
riegelt in der Mitte, oben und unten
(nicht für 2-stöckige Schränke
und Fächerschränke),
je Tür

DVM 1 **19,00**



Wertfach mit Zylinderschloss

Einbau anstelle des Hutbodens,
Abteibreite 300 oder 400 mm,
nicht nachrüstbar, je Abteil

WF 1 **62,00**




zusätzlicher Fachboden, fest
nicht nachrüstbar, bitte Einbau-
höhe über Abteiboden angeben

300 mm ZFB 30 **12,00**
400 mm ZFB 40 **15,00**



Türöffnungsbegrenzer
für STANDARD-Serie,
Öffnungswinkel ca. 90 °,
je Tür

TB 1 **7,00**



Schrägdachausführungen:

1. Schrank mit integr. Schräge

ca. 200 mm höhere Rückwand
(längere Lieferzeit beachten!)

Mehrpreis je Abteil:
SDS 1-5 **13,00**

für 300 mm breite Abteile:


1 Abteil	SDA 31	62,00
2 Abteile	SDA 32	71,00
3 Abteile	SDA 33	77,00
4 Abteile	SDA 34	91,00
5 Abteile	SDA 35	100,00

für 400 mm breite Abteile:

1 Abteil	SDA 41	62,00
2 Abteile	SDA 42	71,00
3 Abteile	SDA 43	77,00
4 Abteile	SDA 44	91,00

2. Schrägdach-Aufsatz

Separate Konstruktion zur nachträglichen Montage, 230 mm hoch.



Gelochte Türen

23 x 23 mm, Mehrpreis / Tür:

300 mm	LT 30	13,00
400 mm	LT 40	13,00

Glatte Türen







ohne Mehrpreis MT 6

Höhenverstellerschrauben

für Schrankfüße
1 Satz = 4 Stück

(nur für STANDARD-Serie)

HVS 1 **15,00**



Spiegel

für die Türinnenseite, 110 x 90 mm
SP 10 **5,00**

Seifenschale

(nur für STANDARD-Serie)
SS 10 **3,00**

Schranknummerierung

für Stahlblech-Türen, in Anthrazit oder Weißaluminium, bitte Farbe und Nummerierung angeben
(nur für EVOLO-Serie)

E-NUM **2,00**

Handtuchhalter

(nur für EVOLO-Serie)
E-HT **10,00**

Kleiderbügel



Hartholz, mit Spezialaufhängung
KB 1 **5,00**

Badeschuhhalter

für die Befestigung an Türen aus Stahlblech

(nur für EVOLO-Serie)

E-BSH **22,00**



Trennwand zum Einhängen,
aus blauem Leinen,
mit mehreren Einstecktaschen

MT 3 **25,00**

Trennwand zum Einhängen,
aus transparentem Kunststoff,
3 mm dick, 1180 mm hoch

MT 4 **38,00**

Trennwand aus Stahlblech,
fest montiert, schwenkbare
Ausführung, nicht nachrüstbar,
je Abteil

MT 1 **33,00**

Trennwand aus Stahlblech,
fest montiert, starre Ausführung,
nicht nachrüstbar, je Abteil

MT 2 **33,00**

23 Das CAMBIO-Schranksystem

das Optimum an Technik und Design



Das Optimum für höchste Ansprüche an Technik und Design!



Unterschiedliche Materialien für die Türen, ein modular anzupassender System-Korpus, diverse Unterbauten sowie eine Fülle von durchdachtem Zubehör eröffnen mit den verschiedenen Lüftungskonzepten ungeahnte Möglichkeiten bei der Gestaltung von Umkleide- und Sozialräumen.

- hochwertiges Design
- langlebige Konstruktion
- alle Stahlteile verzinkt
- in großem Maße anpassbar
- nachträglich umzurüsten
- diverse Aufstellkonzepte
- vielseitiges Zubehör
- ohne Mehrpreis auch als Sockelvariante lieferbar

Wenn Sie für die Planung Ihres Objektes weitere Informationen benötigen, sprechen Sie uns an. Auf Wunsch schicken wir Ihnen unseren Sonderprospekt und helfen Ihnen gerne mit Rat und Tat weiter!






Zusatzausstattungen und umfangreiches Zubehör ermöglichen die individuelle Anpassung an die verschiedensten Anforderungen.



Mit 27 attraktiven Farben für Korpus und Türen lassen sich die verschiedensten Farbkonzepte realisieren!

Kleiderschränke CAMBIO-Serie 23

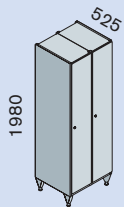
durchgehende oder doppelstöckige Ausführung



CAMBIO-Eckschrank

Sowohl für Innen- wie für Außenecken einsetzbar.
Verkettet einzelne Schrankgruppen!
Außenmaße 500/213 mm

Bestell-Nr. CE 351 € 559,-



1 Abteil

2 Abteile

3 Abteile

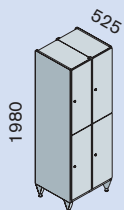
4 Abteile

Abteilbreite	mm	300		400		300		400		300	
Gesamtbreite	mm	300	400	600	800	900	1200	1200	1200	1200	1200



Ausführung mit 130 mm hohen Füßen, Höhe 1980 mm, mit Zylinderschlössern

Bestell-Nr.	C 351	C 451	C 352	C 452	C 353	C 453	C 354
Preis	352,-	407,-	565,-	665,-	710,-	931,-	998,-



1 Abteil
2 Fächer

2 Abteile
4 Fächer

3 Abteile
6 Fächer

4 Abteile
8 Fächer

Abteilbreite	mm	300		400		300		400		300	
Gesamtbreite	mm	300	400	600	800	900	1200	1200	1200	1200	1200




Ausführung mit 130 mm hohen Füßen, Höhe 1980 mm, mit Zylinderschlössern

Bestell-Nr.	CK 320	CK 420	CK 340	CK 440	CK 360	CK 460	CK 380
Preis	404,-	436,-	659,-	750,-	912,-	1.057,-	1.170,-

23 INTRO-Serie

Schließfachschränke



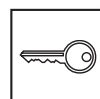
INTRO-Schließfachschränke

- hochwertige Stahlblechkonstruktion
- 100 mm hoher Sockel in RAL 7021, Anthrazit
- 4 verschiedene Fachhöhen
- 2 Fachbreiten
- 2 Fachtiefen
- serienmäßig mit Zylinderschlössern versehen
- Belüftung durch Lochrosetten in der Rückwand
- 20 mm Wandabstandhalter (Gesamttiefe = 500 / 600 mm)

Die Türen sind unfallsicher abgekantet und mit kräftigem Scharnierband rechts angeschlagen. Die mit * gekennzeichneten Schränke sind mit doppelwandigen Türen versehen, für alle anderen sind doppelwandige Türen gegen Mehrpreis lieferbar.



Bei Bestellung bitte Farben für Korpus und Türen angeben.



		2 Abteile 6 Fächer	3 Abteile 9 Fächer	4 Abteile 12 Fächer	2 breite Abteile 6 Fächer	3 breite Abteile 9 Fächer
Abteilbreite	mm	300	300	300	400	400
Gesamtbreite	mm	620	920	1220	820	1220
Korpustiefe	mm	480	480	480	480	580

	lichtes Fachmaß H x B x T: 580 x 260 x 460 mm	580 x 360 x 460/560 mm					
	Bestell-Nr.	30306 A	30309 A	30312 A	42016 S	43016 S	42019 S
Preis	599,-	839,-	1.089,-	689,-	769,-	959,-	1.069,-

		2 Abteile 8 Fächer *	3 Abteile 12 Fächer *	4 Abteile 16 Fächer *	2 breite Abteile 8 Fächer	3 breite Abteile 12 Fächer
Abteilbreite	mm	300	300	300	400	400
Gesamtbreite	mm	620	920	1220	820	1220
Korpustiefe	mm	480	480	480	480	580

	lichtes Fachmaß H x B x T: 435 x 260 x 460 mm	435 x 360 x 460/560 mm					
	Bestell-Nr.	30408 A	30412 A	30416 A	42008 S	43008 S	42012 S
Preis	599,-	859,-	1.119,-	759,-	829,-	1.029,-	1.129,-

		2 Abteile 10 Fächer *	3 Abteile 15 Fächer *	4 Abteile 20 Fächer *	2 breite Abteile 10 Fächer	3 breite Abteile 15 Fächer
Abteilbreite	mm	300	300	300	400	400
Gesamtbreite	mm	620	920	1220	820	1220
Korpustiefe	mm	480	480	480	480	580

	lichtes Fachmaß H x B x T: 345 x 260 x 460 mm	345 x 360 x 460/560 mm					
	Bestell-Nr.	30510 A	30515 A	30520 A	42010 S	43010 S	42015 S
Preis	659,-	919,-	1.169,-	839,-	929,-	1.159,-	1.269,-

		2 Abteile 12 Fächer *	3 Abteile 18 Fächer *	4 Abteile 24 Fächer *
Abteilbreite	mm	300	300	300
Gesamtbreite	mm	620	920	1220
Korpustiefe	mm	480	480	480

	lichtes Fachmaß H x B x T: 285 x 260 x 460 mm	Bestell-Nr.	30612 A	30618 A	30624 A	Bestell-Nr.	DT 1
	Preis	719,-	989,-	1.269,-	Mehrpreis je Tür	26,-	




23 INTRO- und RESISTO-Serie

niedrige Schließfachschränke

INTRO- und RESISTO-Schließfachschränke in niedriger Bauhöhe, besonders geeignet für Schulen und Kindergärten



- identische Basiskonstruktion wie die jeweiligen Grundserien
- Belüftung durch Öffnungen in der Rückwand
- Türöffnungsbegrenzer 90° serienmäßig
- 3 Fächer übereinander
- INTRO: Türen doppelwandig ausgeführt
- RESISTO: Spezialtüren mit Außenwölbung, aus 1,5 mm Stahlblech, besonders stabil und sicher
- Türanschlag rechts mit robustem Scharnierband
- serienmäßig mit Zylinderschlössern versehen
- Dekor-Abdeckplatte aus beschichteter Spanplatte, Oberfläche in Hellgrau, Ahorn- oder Buche-Dekor



Bei Bestellung bitte Farben für Korpus und Türen angeben.

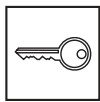
Schränke mit Schranktiefe 490 mm			Schränke mit Schranktiefe 540 mm		
Gesamtbreite	mm		Gesamtbreite	mm	
2 Abteile	620	6 Fächer	2 Abteile	770	6 Fächer
3 Abteile	920	9 Fächer	3 Abteile	1150	9 Fächer
Schrankschichttiefe	490		Schrankschichttiefe	540	
lichtes Fachmaß: 345 × 260 × 460 mm Bestell-Nr. 30306 N Preis 539,-			lichtes Fachmaß: 336 × 330 × 460 mm Bestell-Nr. 44036 N Preis 727,-		
Bestell-Nr. 30309 N Preis 607,-			Bestell-Nr. 44039 N Preis 961,-		



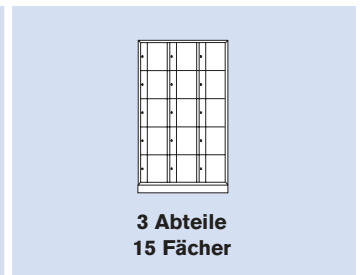
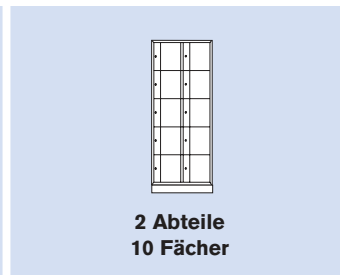
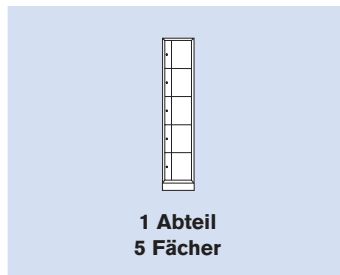
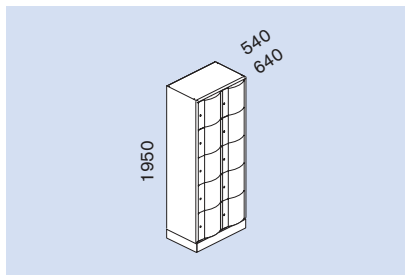
RESISTO-Schließfachschränke

- hochwertige Stahlblechkonstruktion
- 100 mm hoher Sockel in Korpusfarbe
- Belüftung durch Öffnungen in der Rückwand
- Türöffnungsbegrenzer 90° serienmäßig
- 5 Fächer übereinander
- in 2 Fachtiefen lieferbar
- Spezialtüren mit Außenwölbung aus 1,5 mm Stahlblech, absolut stabil und sicher gegen Vandalismus
- Türanschlag rechts mit robustem Scharnierband
- serienmäßig mit Zylinderschlössern versehen

Diese Schrankserie eignet sich durch ihre Robustheit ideal als Schulschrank. Die gewölbten Türen halten auch härteste Behandlung aus. Auf Wunsch sind auch andere Verschlussarten (Drehriegel mit Vorhängeschloss, Münzschlösser) möglich.



Bei Bestellung bitte Farben für Korpus und Türen angeben.



Gesamtbreite	mm	396		770		1150	
Schrantiefe	mm	540	640	540	640	540	640



lichtes Fachmaß H x B x T: 336 x 330 x 460/560 mm

Bestell-Nr.	44005 S	45005 S	44010 S	45010 S	44015 S	45015 S
Preis	591,-	634,-	810,-	869,-	1.147,-	1.240,-

23 **Sammel- und Ausgabeschränke** für Wäsche und Arbeitskleidung



Sammel- und Ausgabeschränke der Serie EVOLO ermöglichen die organisierte Verteilung und Rückgabe von Arbeitskleidung oder Wäsche.

Der Wäsche-Sammelschrank ist mit einer Pendelklappe für den Einwurf versehen. Die Tür ist mit einem Zylinderschloss mit 2 Schlüsseln ausgestattet. Der Wäschesack wird mit 4 Schlaufen im Schrank aufgehängt.



Zubehör:

Wäschesäcke, weiß, 100% Polyester
VE mit 5 Stück E-WS **200,-**

Der Ausgabeschrank hat eine Zentraltür, über die alle Fächer zugleich beschickt werden können. Über die separat zu öffnenden Fachtüren entnimmt jeder Mitarbeiter seine persönliche Arbeitskleidung oder Wäsche. Die Fächer und die Zentraltür sind mit Zylinderschlössern mit je 2 Schlüsseln versehen.



Bei Bestellung bitte
Farben für Korpus und Türen angeben.

				<p>1 Abteil</p>						<p>1 Abteil 5 Fächer 10</p>		<p>2 Abteile 10 Fächer 20</p>	
Abteilbreite	mm	400		Abteilbreite	mm	400	400	400	400	400	400	400	400
Durchlassmaß Klappe	mm	282 × 270 × 475		Durchlassmaß Klappe	mm	269	126	269	126	269	126	269	126
Gesamtbreite	mm	420		Gesamtbreite	mm	420	420	810	810	810	810	810	810
<p>mit 150 mm hohen Füßen</p>		<p>mit 100 mm hohem Sockel</p>		<p>mit 150 mm hohen Füßen</p>		<p>mit 100 mm hohem Sockel</p>							
Bestell-Nr.		EW 451		Bestell-Nr.		EA 105	EA 110	EA 210	EA 220				
Preis		316,-		Preis		493,-	654,-	785,-	1.077,-				
Bestell-Nr.		EWS 451		Bestell-Nr.		EAS 105	EAS 110	EAS 210	EAS 220				
Preis		316,-		Preis		493,-	654,-	785,-	1.077,-				

Verteilerschrank mit 2 × 11 Gefachen

Die Türen sind für den Einwurf von Briefen, Prospekten, Frachtbriefen, Dienstanweisungen usw. verkürzt und jeweils mit Etikettenrahmen und Zylinderschloß einschließlich 2 Schlüsseln ausgestattet. Mit 100 mm hohem Sockel, anthrazit.

Durchlassmaß des Einwurfschlitzes:
250 × 23 mm

22 Fächer

Abteilbreite	mm	250
Gesamtbreite	mm	620

Lichtes Fachmaß H × B × T:
150 × 250 × 460 mm

Bestell-Nr.	VS 22 S
Preis	1.227,-



Bei Bestellung bitte Farben für Korpus und Türen angeben.

Kleingefach-Schränke

Jedes Fach ist mit Zylinderschloß und 2 Schlüsseln sowie Nummernschild ausgestattet. Bei der Bestellung bitte die gewünschte Nummerierung angeben! Aufgrund der geringen Tiefe sind diese Schränke für Wandbefestigung vorbereitet, Montagematerial liegt der Lieferung bei. Die Schränke haben einen anthrazitfarbenen Sockel von 100 mm Höhe.

20 Fächer

30 Fächer

Abteilbreite	mm	190
lichte Fachhöhe	mm	158
Gesamtbreite	mm	460

Lichtes Fachmaß B × T: 190 × 180 mm

Bestell-Nr.	KGS 210 S	KGS 215 S
Preis	1.010,-	1.270,-

23 Garderobenablagen

ECO-Serie



Fächerschrank mit 5 Fächern

H × B × T: 1900 × 410 × 450 mm

Bestell-Nr. ECO 605

€ 219,-



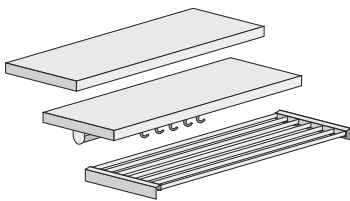
Garderobenablage mit 10 Fächern

H × B × T: 1900 × 1490 × 450 mm

Bestell-Nr. ECO 610

€ 399,-

TAUROTRADE®
BETRIEBSEINRICHTUNGEN



Garderoben-Mittelteil, 600 mm


Bestell-Nr. ECO-GT

€ 56,-

Garderoben-Mittelteil, 1300 mm

Bestell-Nr. ECO-GT 10

€ 86,-




Fächerschrank

mit 10 Fächern
1900 × 800 × 450 mm

Bestell-Nr. ECO-B 10

€ 329,-



Fächerschrank

mit 15 Fächern
1900 × 1190 × 450 mm

Bestell-Nr. ECO-B 15

€ 439,-

Diese besonders preisgünstige Serie wird nur in Lichtgrau, RAL 7035, geliefert. Die Schränke sind als stabile, fest verschweißte Stahlkonstruktion ausgeführt. Die verstärkten Türen sind mit Zylinderschlössern mit jeweils 2 Schlüsseln versehen. Die Garderoben-Mittelteile bestehen aus oberer Stahlblechabdeckung, Hutboden, Kleiderstange mit 5 bzw. 10 Haken und Schuhrost. Die einfache Montage erfolgt durch Schraubverbindungen.

Fächerschränke und Garderoben lassen sich bei größerem Bedarf in beliebiger Kombination aneinanderreihen.



auch mit verkürzten Türen lieferbar

(z. B. für Briefeinwurf)
Mehrpreis je Fach:

Bestell-Nr. VT 1
€ **14,-**

Wertfach-Schränke

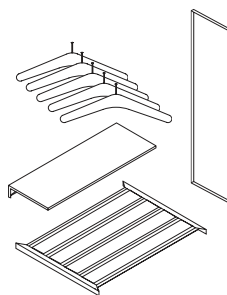
zur einzelnen Verwendung oder zum individuellen Aufbau von Garderoben-Ablagen mittels Zwischenteilen.
Alle Fachtüren doppelwandig, mit Zylinderschloss inkl. 2 Schlüssel

Zwischenteile für Garderoben

zur beliebigen Verkettung von Schließfach-Schränken zu Garderoben-Ablagen.

Bestehend aus:

- 1 Kopfboden
- 1 Hutablage
- 1 Schuhrast
- der jeweiligen Anzahl Kleiderbügel
 - 500 mm 5 Bügel ZW 5 € **131,-**
 - 950 mm 10 Bügel ZW 10 € **172,-**
 - 1400 mm 15 Bügel ZW 15 € **210,-**



Abschlusswand aus Stahlblech


1950 x 480 mm ABW € **53,-**

Bei Bestellung bitte Farben für Korpus und Türen angeben



	<p>1 Abteil 5 Fächer</p>	<p>2 Abteile 10 Fächer</p>	<p>3 Abteile 15 Fächer</p>	<p>4 Abteile 20 Fächer</p>	<p>1 Abteil 5 Fächer</p>	<p>2 Abteile 10 Fächer</p>	Abteilbreite	mm
							Gesamtbreite	mm
	190	190	190	190	410	410		
	240	460	680	900	460	900		
	Türen doppelwandig mit Zylinderschloss, lichtetes Fachmaß H x B x T: 345 x 190/410 x 460 mm							
	Bestell-Nr.	3005 S	3010 S	3015 S	3020 S	3405 S	3410 S	
Preis	318,-	540,-	758,-	967,-	375,-	661,-		

23 Garderobenablagen für 5-15 Personen




Die offenen Garderoben werden für bis zu 30 Personen als komplette Zusammenstellungen angeboten, sind aber endlos zu erweitern. Die Schränke sind fest verschweißt, die Lieferung der Garderobenteile erfolgt zerlegt.

- 2 Fachgrößen: 190 und 410 mm lichte Breite
- jedes Fach mit Zylinderschloss und 2 Schlüsseln
- doppelwandig ausgeführte Türen
- alle Türen mit Türöffnungsbegrenzer 90°
- Gehäusesockel in Korpusfabe
- Rückwand als Zubehör lieferbar
- Hutablage und Schuhrost aus Vierkantrrohr, anthrazit beschichtet
- je Fach 1 Kleiderbügel mit Spezialaufhängung



Bei Bestellung bitte Farben für Korpus und Türen angeben

		<p>1 Schrank 5 Fächer</p>		<p>1 Schrank 10 Fächer</p>		<p>2 Schränke 10 Fächer</p>		<p>2 Schränke 15 Fächer</p>	
	Abteilbreite Gesamtbreite	mm mm	190 740	410 960	190 1410	410 1850	190 1430	410 1870	190 2100



Türen doppelwandig mit Zylinderschloss, lichtetes Fachmaß H x B x T: 345 x 190/410 x 460 mm

Bestell-Nr.	3105 S	3505 S	3111 S	3511 S	3110 S	3510 S	3115 S	3515 S
Preis	478,-	531,-	742,-	899,-	752,-	920,-	973,-	1.265,-

Rückwand
in Korpusfarbe

Bestell-Nr.	31052 S	31052 S	31112 S	31112 S	31102 S	31102 S	31152 S	31152 S
Preis	63,-	63,-	81,-	81,-	81,-	81,-	123,-	123,-



Bei Bestellung bitte Farben für Korpus und Türen angeben

		<p>3 Schränke 20 Fächer</p>		<p>3 Schränke 25 Fächer</p>		<p>3 Schränke 30 Fächer</p>	
		Abteilbreite	mm	190	410	190	410
Gesamtbreite	mm	2840	3720	3510	4610	4180	5500



Türen doppelwandig mit Zylinderschloss, lichtetes Fachmaß H × B × T: 345 × 190/410 × 460 mm

Bestell-Nr.	3120 S	3520 S	3125 S	3525 S	3130 S	3530 S
Preis	1.456,-	1.810,-	1.837,-	2.145,-	2.105,-	2.489,-

Rückwand in Korpusfarbe	Bestell-Nr.	31202 S	31202 S	31252 S	31252 S	31302 S	31302 S
	Preis	171,-	171,-	207,-	207,-	253,-	253,-

23 Körperduschen

Wandmontage



Körperduschen zur über-Tür-Montage

- Körperduschen entsprechend DIN EN 15154-1 und DIN 12899, Teil 3
- Betätigung und Schließung manuell durch Zugstange
- Armatur nach Drehung des Stellteils um 90° vollständig öffnend
- Lieferung erfolgt zerlegt als Bausatz ohne Befestigungsmaterial



Ausführung	Standard	Duschkopf Edelstahl	Laborduschkopf
Duschkopf	ABS-Kunststoff	Edelstahl	Laborduschkopf
Rohre	Messing u. verzinktes Material	Messing u. verzinktes Material	Messing u. verzinktes Material
Beschichtung	Polyamid 11 - gelb	Polyamid 11 - gelb	Polyamid 11 - gelb
Zulauf	1"	1"	1"
Zoll			
Gewicht	6,5	6,5	6,5
kg			
Bestell-Nr.	ESKT 01	ESKT 02	ESKT 03
Preis	498,-	709,-	550,-




Körperduschen zur Wandmontage

- geeignet zur Labor- und Industrieanwendung
- Körperduschen entsprechend DIN EN 15154-1 und DIN 12899, Teil 3
- Betätigung und Schließung manuell durch Zugstange
- Armatur nach Drehung des Stellteils um 90° vollständig öffnend
- Lieferung erfolgt zerlegt als Bausatz ohne Befestigungsmaterial

Körperduschen in frostsicherer Ausführung


- Betätigung im Frostbereich erfolgt über Spindelverlängerung nach innen in den frostfreien Bereich, wo die Absperrarmatur montiert ist.
- nach Benutzung müssen die außenliegenden Rohrleitungen entleert werden



Ausführung	Standard	Duschkopf Edelstahl	komplett Edelstahl	frostsicher ABS	frostsicher Edelstahl
Duschkopf	ABS-Kunststoff	Edelstahl	Edelstahl	ABS-Kunststoff	Edelstahl
Rohre	Messing, verzinktes Mat.	Messing, verzinktes Mat.	Edelstahl	Messing, verzinktes Mat.	Messing, verzinktes Mat.
Beschichtung	Polyamid 11 - gelb	Polyamid 11 - gelb	---	Polyamid 11 - gelb	Polyamid 11 - gelb
Zulauf	1"	1"	1"	1"	1"
Zoll					
Gewicht	4	5	5	5	5
kg					
Bestell-Nr.	ESKW 01	ESKW 02	ESKW 03	ESKF 01	ESKF 02
Preis	313,-	512,-	339,-	543,-	720,-

Augenduschen als bewegliche Hand- bzw. Schlauchdusche

- entsprechend DIN EN 15154-2 und DIN 12899, Teil 3
- mit einem oder zwei Strahlreglern
- als Wandausführung oder mit Tischdurchführung
- 1,5 m langer, flexibler Druckschlauch mit Edelstahlgeflecht als Knickschutz
- optionales Zubehör: Rückflussverhinderer (integriert im Anschlussgehäuse)
- sowie Durchflussbegrenzer, Anschluss 1/2"




Ausführung	1 Strahlregler, Wand	2 Strahlregler, Wand	1 Strahlregler, Tisch	2 Strahlregler, Tisch
Handgriff	Messing	Messing	Messing	Messing
Beschichtung	Polyamid 11 - gelb	Polyamid 11 - gelb	Polyamid 11 - gelb	Polyamid 11 - gelb
Zulauf	1/2"	1/2"	1/2"	1/2"
Befestigung	Wandhalter	Wandhalter	Tischdurchführung	Tischdurchführung
Strahlregler	1	2	1	2
Gewicht	1,3 kg	1,5 kg	1,6 kg	1,8 kg
Bestell-Nr.	ESAD 01	ESAD 02	ESAD 03	ESAD 04
Preis	166,-	239,-	186,-	232,-
Zubehör:	Rückflussverhinderer 1/2"	ESRF 33,60	Durchflussbegrenzer 1/2"	ESDF 24,-

Augenduschen als starre Systeme

- Augenduschen entsprechend DIN EN 15154-2
- Betätigung und Schließen manuell über Druckplatte
- Armatur nach Drehung des Stellteils um 90° vollständig öffnend
- mit oder ohne Auffangbecken und Syphon lieferbar

Augenduschen in frostsicherer Ausführung


- Betätigung im Frostbereich erfolgt über Spindelverlängerung nach innen in den frostfreien Bereich, wo die Absperrarmatur montiert ist
- nach Benutzung müssen die außenliegenden Rohrleitungen über ein Drei-Wege-Ventil entleert werden (Schlauchtülle im Lieferumfang)



Ausführung	mit Becken ABS	komplett Edelstahl	ohne Becken	frostsicher ABS	frostsicher Edelstahl
Becken	ABS-Kunststoff	Edelstahl	---	ABS-Kunststoff	Edelstahl
Rohre	Messing	Edelstahl	Messing	Messing u. verzinktes M.	Messing u. verzinktes M.
Beschichtung	Polyamid 11 - gelb	---	Polyamid 11 - gelb	Polyamid 11 - gelb	Polyamid 11 - gelb
Zulauf	1/2"	1/2"	1/2"	1/2"	1/2"
Ablauf	1 1/4"	1 1/4"	---	1 1/4"	1 1/4"
Gewicht	2,6 kg	2,5 kg	1,7 kg	5 kg	5 kg
Bestell-Nr.	ESAD 05	ESAD 06	ESAD 07	ESAD 08	ESAD 09
Preis	410,-	584,-	308,-	637,-	785,-

24 Erste-Hilfe-Ausstattungen

Verbandkästen



Fox-DIN-Box

- B × H × T: 250 × 160 × 80 mm
- die kleine, preiswerte Lösung, mit Wandhalterung
- Füllung nach DIN 13157, kompakt und staubsicher verpackt

Ausführung	Bestell-Nr.	Preis
Fox-DIN-Box, rot-orange, mit Füllung DIN 13157	EHA 10	42,-



System-Box Mezzo-Fox

- B × H × T: 355 × 370 × 125 mm
- modernes und praxisingerechtes Styling, durchsichtig, mit Wandhalter
- Füllung nach DIN 13157

Ausführung	Bestell-Nr.	Preis
System-Box, orange, mit Füllung DIN 13157	EHA 20	52,-
System-Box, grün, mit Füllung DIN 13157	EHA 30	52,-



Pflasterspender

- einfache Bedienung, Pflaster entpacken sich bei Entnahme selbsttätig, dadurch wird ein Berühren der Wundauflage verhindert
- Nachfüllung mit verschiedenen Pflastertypen möglich

Ausführung	Bestell-Nr.	Preis
Pflasterspender, gefüllt	EHA 100	49,-
Nachfüllpackungen (je 6 ×):		
textil: 24 St. 19 × 72 mm, 16 St. 25 × 72 mm	EHA 101	67,-
wasserfest: 27 St. 19 × 72 mm, 18 St. 25 × 72 mm	EHA 102	58,-
Fingerkuppenpflaster: 15 St. 58 × 87 mm	EHA 103	61,-



Erste-Hilfe-Koffer

- B × H × T: 320 × 220 × 120 mm
- leer oder mit verschiedenen Füllungen lieferbar

Ausführung	Bestell-Nr.	Preis
Erste-Hilfe-Koffer, mit Füllung DIN 13157	EHA 220	93,-
Erste-Hilfe-Koffer, mit Füllung DIN 13157 Plus	EHA 230	118,-
Erste-Hilfe-Koffer, mit Füllung DIN 13169	EHA 240	114,-



Erste-Hilfe-Koffer für den Metallbau

- B × H × T: 320 × 220 × 120 mm
- Füllung nach DIN 13157, zusätzlich mit Ausstattung für den Metallbau
Mit Splitterpinzette, 100er-Pack Fingerverbände, Lederfingerling, Pflasterzusatzpack sowie WAD-Wund- und Augenspülung

Ausführung	Bestell-Nr.	Preis
Erste-Hilfe-Koffer, mit Füllung DIN 13157 mit Zusatz Nachfüllpackung, komplett	EHA 310 EHA 311	129,- 85,-

Erste-Hilfe-Schrank

- B × H × T: 290 × 360 × 140 mm
- aus Stahlblech, pulverbeschichtet in Weiß, mit Lochung für Wandmontage, unterteilt in 2 Fächer, abschließbar mit Zylinderschloss


Ausführung	Bestell-Nr.	Preis
Erste-Hilfe-Schrank, mit Füllung DIN 13157	EHA 420	79,-
Erste-Hilfe-Schrank, mit Füllung DIN 13169	EHA 430	97,-



Augen- und Wunddusche

- 250 ml isotonische Lösung (0,9% NaCl)
- sprüht ohne entweichende Treibgase auch kopfstehend (Bag-in-Can-Dose)
- Augen- oder Wundspülung gegen Fremdkörper mit angenehm weichem Strahl
- neu: Anders als bei üblichen Augenspülflaschen bleibt der Inhalt auch nach Anwendung dauerhaft steril!

Ausführung	Bestell-Nr.	Preis
Augen- und Wunddusche 250 ml	EHA 500	39,-
Wandhalter aus Plexiglas für 1 Dose	EHA 501	30,-



Ruheraumliege

- zweiteilig mit verstellbarem Kopfteil oder dreiteilig mit verstellbarem Kopf- und Fußteil
- Untergestell aus Stahl, pulverbeschichtet in Weiß
- Liegefläche aus Holzgrundrahmen, Polyäther-Schaumstoff und Kunstlederbezug
L × B: 1900 × 700 mm, Polsterdicke: 80 mm, Höhe der Liegefläche: 500 mm

Ausführung	Bestell-Nr.	Preis
Ruheraumliege, zweiteilig	EHA 600	365,-
Ruheraumliege, dreiteilig	EHA 610	349,-



Krankentrage

- Ausführung 1 × oder 2 × klappbar, nach DIN 13024-2, CE-Norm 93/42 EEG
- Aluminium-Tragegestell mit 4 Gleitfüßen und schwarzen Kunststoff-Tragegriffen
- Nylonbezug mit 2 Schnellverschlussgurten
- Nutzmaß: 540 × 2050 mm, Gewicht: 5,5 kg

Ausführung	Bestell-Nr.	Preis
Krankentrage, 1 × klappbar, grau	EHA 710	229,-
Krankentrage, 2 × klappbar, orange, inkl. Tasche	EHA 720	249,-





Büromöbel für den Alltag

Auf den folgenden Seiten finden Sie ein umfangreiches Angebot an Arbeitsplatz-einrichtungen, Akten- und Material-schränken, Tresoren und Büroregalen. Wir helfen Ihnen gerne, aus dem breiten Programm das für Sie passende Produkt auszuwählen.

Funktionalität fördert die Motivation

Ein modern eingerichtetes Büro wirkt sich positiv auf die Motivation der Mitarbeiter aus und steigert somit die Produktivität. Unser Büroeinrichtungsprogramm haben wir speziell nach den Gesichtspunkten Ergonomie, Funktionalität und Langlebigkeit für Sie zusammengestellt. Sollten Sie das auf Ihre Vorstellungen passende Produkt noch nicht finden, sprechen Sie uns bitte an. Gerne stellen wir Ihnen auch über das Katalog-programm hinaus Lösungen zusammen.

Ordnung schaffen und Platz sparen

Auch Bürofläche ist kostbar. Unsere intelligenten Ablage- und Schranksysteme schaffen Ordnung und Platz in einem. Das Spektrum reicht dabei von Flügeltür-, Schiebetür- und Rollladenschränken bis zu Vertikal- und Flachablagerschränken. Finden Sie aus diesem umfangreichen Produktprogramm Ihre individuelle Lösung.

Qualität

Alle angebotenen Produkte erfüllen hohe Qualitätsstandards. Wir achten dabei besonders auf die optimale Konstruktion, die Belastbarkeit und Stabilität, die Funktionalität und die Qualität der Oberflächen.

Büro

24 Bürostühle und Tische

Bürostühle	574
Schreibtische	586

25 Akten- u. Ablageschränke

Vertikalschränke	592
Flügeltürschränke	594
Schiebetürschränke	601
Falldtürschränke	604
Rollladenschränke	605

26 Wertschutzschränke / Tresore

Feuerschutzschränke	608
Tresore	610
Schlüsselschränke	614

27 Büro- und Aktenregale

Büroregale	618
Archivregale	623

28 Kleinmöbel und Zubehör

Sortierstationen	626
Trennwände u. Displays	640
Prospektständer	627
Garderoben	642

24 Bürostühle

ECO-Serie

Bezugstoff in Blau
Bestell-Nr. 43-BST1-C6

Bezugstoff in Schwarz
Bestell-Nr. 43-BST1-C11

€ 89,-



Bezugstoff in Schwarz
Bestell-Nr. 43-BST2-P71

Bezugstoff in Blau
Bestell-Nr. 43-BST2-P73

€ 109,-



Bürostuhl mit hochwertiger Polsterung von Sitz und Rückenlehne. Höhenverstellung über Sicherheits-Gasdruckfeder.

Permanent-Kontakt-Mechanik mit Verstellung der Rückenlehne in Höhe, Tiefe und Neigung.

Armlehnen aus schwarzem Kunststoff. Stabiles Fußkreuz aus Stahl mit 5 Sicherheits-Doppelrollen. Bezug 100% Synthetikfaser

TAUROTRADE®
BETRIEBSEINRICHTUNGEN

Hochlehn-Drehstuhl

- ergonomisch geformte Rückenlehne stufenlos höhenverstellbar
- Permanent-Mechanik, arretierbar
- strapazierfähiger Bezugsstoff
- Sicherheits-Fußkreuz mit Standard-Rollen in Schwarz
- Sitzhöhe von 42-55 cm stufenlos verstellbar

Bezugstoff in Blau
Bestell-Nr. SHS 01

Bezugstoff in Schwarz
Bestell-Nr. SHS 02

€ 129,-

Mehrpreis für verstellbare Armlehnen
Bestell-Nr. SHS-A
€ 59,-



Hochlehn-Drehstuhl XXL

- extra große Rückenlehne, stufenlos höhenverstellbar
- großer, komfortabler Muldensitz
- Permanent-Mechanik, arretierbar
- strapazierfähiger Bezugsstoff
- Sicherheits-Fußkreuz mit Standard-Rollen in Schwarz
- Sitzhöhe von 42-55 cm stufenlos verstellbar

Bezugstoff in Blau
Bestell-Nr. SHX 01

Bezugstoff in Schwarz
Bestell-Nr. SHX 02

€ 149,-

Mehrpreis für verstellbare Armlehnen
Bestell-Nr. SHS-A
€ 59,-



Bürostuhl Jupiter

- Permanentkontakt-Mechanik
- höhenverstellbare Rückenlehne 500-560 mm
- Sitztiefeinstellung 400-450 mm
- Sitzbreite 460 mm
- Sitzhöhenverstellung durch Gasdruckfeder 440-570 mm
- Fußkreuz aus Kunststoff, schwarz
- Bezug 100% Polyester



Bezugstoff in Schwarz
Bestell-Nr. JPR 1

Bezugstoff in Blau
Bestell-Nr. JPR 2

€ 72,-

Armlehnen
Bestell-Nr. JPR-AL
€ 29,-



Bürostuhl Neo

- mit Wippmechanik
- Rückenlehne 585 mm hoch
- Sitztiefe 440 mm
- Sitzbreite 490 mm
- Sitzhöhenverstellung durch Gasdruckfeder 410-535 mm
- Fußkreuz aus Kunststoff, schwarz
- Bezug 100% Polyester
- inkl. Armlehnen

Bezugstoff in Schwarz
Bestell-Nr. NEO 1

Bezugstoff in Blau
Bestell-Nr. NEO 2

€ 132,-



Rollensatz für harte Böden

passend für alle Modelle
Bestell-Nr. RHB 1
€ 25,-

TAUROTRADE®
BETRIEBSEINRICHTUNGEN

Bürostuhl Bizzi


- mit Synchronmechanik
- Sitz und Rücken ergonomisch gepolstert
- Rücken 580 mm hoch, in 5 Rasten höhenverstellbar
- Sitztiefe 450 mm
- Sitzbreite 475 mm
- stufenlose Gewichts- und Höhenverstellung durch Gasdruckfeder 440-555 mm
- Fußkreuz aus Kunststoff, schwarz
- Bezug 100% Polyester



Bezugstoff in Schwarz
Bestell-Nr. BZI 1

Bezugstoff in Blau
Bestell-Nr. BZI 2

€ 149,-



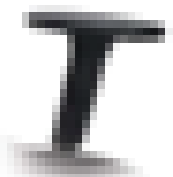
Bürostuhl Bizzi deluxe

wie Modell Bizzi, jedoch mit zusätzlicher Sitztiefenverstellung

Bezugstoff in Schwarz
Bestell-Nr. BZI-L 1

Bezugstoff in Blau
Bestell-Nr. BZI-L 2

€ 229,-



Armlehnen, starr
für Bizzi und Bizzi deluxe
Bestell-Nr. BZI-ALS
€ 35,-

Armlehnen, höhenverstellbar
für Bizzi und Bizzi deluxe
Bestell-Nr. BZI-ALV
€ 69,-

24 Wellness-Bürostühle

für Frauen und Männer



LadyWellness Der Wellness-Drehstuhl für universellen Einsatz

- mit 3D-Bewegungsmechanik
- Micro-Taschenfederkern-Sitz mit weicher, abgerundeter Vorderkante für besten Sitzkomfort
- Sicherheitsgasfeder
- orthopädische Rückenlehne mit Lordosestütze
- Fußkreuz aus schwarzem Polyamid

entlastet das Bindegewebe, fördert die Durchblutung in den Beinen, 3D-Bewegungsmechanik bewirkt ermüdungsfreies Sitzen

rot	LW 110
bordeaux	LW 104
blau	LW 106
dunkelblau	LW 107
grau	LW 108
schwarz	LW 109

€ 545,-

Mehrpreis für Armlehnen, höhenverstellbar
nachrüstbar LW-A
€ 93,-

Mehrpreis Hartbodenrollen HR-S
€ 19,-

Mehrpreis Alu-Fußkreuz LF-AF
€ 46,-

MisterOffice Der Gesundheits-Drehstuhl für den Mann

- mit C-10 Synchronmechanik
- Sicherheitsgasfeder
- ergonomische Sitztiefenverstellung
- Fußkreuz aus schwarzem Polyamid

Mit Testiwellsitz
entlastet den Beckenboden, der Hodenbereich wird durch die besondere Form des Sitzes vor Wärmestau geschützt

rot	MO 110
bordeaux	MO 104
blau	MO 106
dunkelblau	MO 107
grau	MO 108
schwarz	MO 109

€ 462,-

Mehrpreis für Armlehnen, höhenverstellbar
nicht nachrüstbar MO-A
€ 93,-

Mehrpreis Hartbodenrollen HR-S
€ 19,-

Mehrpreis Alu-Fußkreuz MO-AF
€ 93,-

Mit Bandscheibensitz
orthopädischer Bandscheibensitz mit Micro-Taschenfederkern für optimale Sitzhaltung

rot	MOB 110
bordeaux	MOB 104
blau	MOB 106
dunkelblau	MOB 107
grau	MOB 108
schwarz	MOB 109

€ 462,-

rot


bordeaux

blau

dunkelblau

grau

schwarz



Der Bandscheiben-Drehstuhl Nr. 1 24

Entlastung für die Wirbelsäule

ULTRA Der Bandscheiben-Drehstuhl Nr. 1

Die medizinisch geformte Rückenlehne stützt die Wirbelsäule optimal ab, bringt sie in die natürliche S-Form und entlastet die Bandscheiben. Der speziell geformte Bandscheibensitz richtet das Becken auf. Dadurch erhöht sich die Blutversorgung der Muskulatur und die Bandscheiben werden besser mit Nährstoffen versorgt.

Die Synchron-Mechanik sorgt dafür, dass Sitz- und Rückenlehne allen Bewegungen des Sitzenden im richtigen Winkelverhältnis folgen. Der Gegendruck der Rückenlehne ist individuell auf das Körpergewicht einstell- und arretierbar.

Lieferung erfolgt komplett montiert!



5
Jahre
Qualitätsgarantie



SITOWELL

Ausführung in Lichtgrau

Bezugfarbe rot	ULG 110
Bezugfarbe bordeaux	ULG 104
Bezugfarbe blau	ULG 106
Bezugfarbe dunkelblau	ULG 107
Bezugfarbe grau	ULG 108
Bezugfarbe schwarz	ULG 109

€ **387,-**

Mehrpreis Armlehnen, höhenverstellbar
nicht nachrüstbar ULG-A
€ **93,-**

Mehrpreis Hartbodenrollen HR-G
€ **19,-**

Ausführung in Schwarz

Bezugfarbe rot	ULS 110
Bezugfarbe bordeaux	ULS 104
Bezugfarbe blau	ULS 106
Bezugfarbe dunkelblau	ULS 107
Bezugfarbe grau	ULS 108
Bezugfarbe schwarz	ULS 109

€ **359,-**

Mehrpreis Armlehnen, höhenverstellbar
nicht nachrüstbar ULS-A
€ **93,-**

Mehrpreis Hartbodenrollen HR-S
€ **19,-**

rot

bordeaux

blau

dunkelblau

grau

schwarz

24 Chefdrehstühle und Freischwinger

Chefdrehstuhl Lynx

- inkl. Armlehnen
- mit Komfort-Wippmechanik
- Fußkreuz aus poliertem Aluminiumdruckguss
- Rollen standardmäßig für Teppichboden,
- Bezug wahlweise aus Kunstleder oder durchgefärbtem Echtleder, Rücken in Lederoptik



Lynx Kunstleder, schwarz

Bestell-Nr. LY-K 1

€ **349,-**

Lynx Echtleder, schwarz

Bestell-Nr. LY-E 1

€ **389,-**

Freischwinger Lynx LB

- passend zum Chefdrehstuhl
- Gestell aus verchromtem Stahlrohr
- inkl. Armlehnen
- Bezug wahlweise aus Kunstleder oder durchgefärbtem Softleder, Rücken in Lederoptik



Lynx LB Kunstleder

Bestell-Nr. LYL-K 1

€ **259,-**

Lynx LB Echtleder

Bestell-Nr. LYL-E 1

€ **299,-**

Hartbodenrollen für Lynx und Sonata

Bestell-Nr. LY-HH
€ **35,-**

Chefdrehstuhl Sonata XXL


- Multiblock-Mechanik mit Arretierung in 5 Stufen
- Ringarmlehnen aus poliertem Aluminium mit Armauflagen in Bezugsmaterial
- Fußkreuz aus poliertem Aluminium
- Sitzhöhenverstellung 460-555 mm
- Sitzbreite 540 mm, Sitztiefe 510 mm
- Bezug aus durchgefärbtem Echtleder, Rücken in Lederoptik
- mit fester oder verstellbarer Kopfstütze
- **geeignet für schwergewichtige Menschen bis 150 kg**



Sonata XXL, schwarz mit fester Kopfstütze

Bestell-Nr. SN-E 10

€ **529,-**



Sonata XXL, schwarz mit verstellbarer Kopfstütze

Bestell-Nr. SN-E 11

€ **569,-**

Freischwinger Sonata Lux

- Ringarmlehnen mit Armauflagen
- Sitzbreite 540 mm, Sitztiefe 530 mm
- Bezug aus durchgefärbtem Echtleder, Rücken in Lederoptik



Sonata Lux, schwarz

Bestell-Nr. SNL-E 1

€ **379,-**



Besucherstuhl Ariosa

- stapelbar, mit Vollpolster
- Rückenlehne mit umlaufendem Metallrahmen und Griffaussparung
- H x B x T: 865 x 505 x 505 mm
- Sitzhöhe 470 mm
- Gestell pulverbeschichtet in Schwarz oder Alusilber
- Bezug 100% Polyester in Blau oder Schwarz

Gestell in Alusilber, Bezugstoff in Schwarz

Bestell-Nr. ARI 21

Gestell in Alusilber, Bezugstoff in Blau

Bestell-Nr. ARI 22

€ 65,-

Gestell in Schwarz, Bezugstoff in Schwarz

Bestell-Nr. ARI 11

Gestell in Schwarz, Bezugstoff in Blau

Bestell-Nr. ARI 12

€ 63,-



mit Armlehnen

Gestell in Schwarz, Polster in Schwarz

Bestell-Nr. STY-A 11

Gestell in Schwarz, Polster in Blau

Bestell-Nr. STY-A 12

€ 53,-

Gestell verchromt, Polster in Schwarz

Bestell-Nr. STY-A 21

Gestell verchromt, Polster in Blau

Bestell-Nr. STY-A 22

€ 59,-

Besucherstuhl Styl

- stapelbar bis 6 Stück
- Sitz und Rücken gepolstert
- Rückenabdeckung aus schwarzem Kunststoff
- H x B x T: 830 x 500 x 440 mm
- Sitzhöhe 480 mm
- wahlweise mit oder ohne Armlehnen lieferbar
- Gestell verchromt oder pulverbeschichtet in Schwarz
- Bezug 100% Polyester in Blau oder Schwarz

Gestell in Schwarz, Polster in Schwarz

Bestell-Nr. STY 11

Gestell in Schwarz, Polster in Blau

Bestell-Nr. STY 12

€ 49,-

Gestell verchromt, Polster in Schwarz

Bestell-Nr. STY 21

Gestell verchromt, Polster in Blau

Bestell-Nr. STY 22

€ 55,-



ohne Armlehnen

24 Tisch-Stuhl-Kombinationen

für 4 und 6 Personen

Tisch-Stuhl-Kombination

- 1 Allzwecktisch, 1200 × 800 mm
- 4 Besucherstühle Styl

**Gestelle verchromt,
Bezugstoff in Schwarz**

Bestell-Nr. TSK 1106

€ 299,-

Gestelle in Schwarz, Bezugstoff in Blau

Bestell-Nr. TSK 1107

€ 299,-



**Tisch-Stuhl-Kombinationen
mit Besucherstuhl „Styl“**



Tisch-Stuhl-Kombination

- 1 Klapp Tisch, 1200 × 800 mm, Gestell verchromt
- 4 Besucherstühle Styl

Gestelle verchromt, Bezugstoff in Schwarz

Bestell-Nr. TSK 1108

€ 339,-

Tisch-Stuhl-Kombination

- 1 Allzwecktisch, rund, ø 1000 mm
- 4 Besucherstühle Styl

**Gestelle verchromt,
Bezugstoff in Schwarz (o. Abb.)**

Bestell-Nr. TSK 1109

€ 339,-

Gestelle in Schwarz, Bezugstoff in Blau

Bestell-Nr. TSK 1110

€ 339,-



Tisch-Stuhl-Kombination

- 1 Allzwecktisch, 1600 × 800 mm
- 6 Besucherstühle Styl

Gestelle verchromt,

Bestell-Nr. TSK 1111


€ 399,-

**Gestelle in Schwarz,
Bezugstoff in Blau**

Bestell-Nr. TSK 1112

€ 399,-

Tisch-Stuhl-Kombinationen mit Besucherstuhl „Ariosa“



Tisch-Stuhl-Kombination

- 1 Allzwecktisch, rund, ø 1000 mm
- 4 Besucherstühle Ariosa

Gestelle in Schwarz, Bezugstoff in Schwarz


Bestell-Nr. TSK 1100

€ **369,-**

Gestelle in Alusilber, Bezugstoff in Blau

Bestell-Nr. TSK 1101

€ **369,-**



Tisch-Stuhl-Kombination

- 1 Allzwecktisch, 1200 × 800 mm
- 4 Besucherstühle Ariosa

Gestelle in Schwarz, Bezugstoff in Schwarz

Bestell-Nr. TSK 1102

€ **329,-**

Gestelle in Alusilber, Bezugstoff in Blau

Bestell-Nr. TSK 1103

€ **329,-**



Tisch-Stuhl-Kombination

- 1 Allzwecktisch, 1600 × 800 mm
- 6 Besucherstühle Ariosa

Gestelle in Schwarz, Bezugstoff in Schwarz (o. Abb.)

Bestell-Nr. TSK 1104

€ **439,-**

Gestelle in Alusilber, Bezugstoff in Blau

Bestell-Nr. TSK 1105

€ **439,-**



24 Konferenztische und -stühle

Tisch-Stuhl-Kombinationen

Besonders günstig als 4er-Set!



Gestell schwarz beschichtet


Bestell-Nr. KST 10

€ 38,-

Set mit 4 Stück

Bestell-Nr. KST 14

€ 148,-



Gestell verchromt


Bestell-Nr. KST 20

€ 46,-

Set mit 4 Stück

Bestell-Nr. KST 24

€ 178,-



Konferenzstühle, stapelbar

- Komfort-Polsterung, Bezugstoff schwarz
- Gestell schwarz beschichtet oder verchromt
- Sitzbreite: 475 mm
- Sitztiefe: 415 mm
- Rückenhöhe: 350 mm
- Gesamthöhe: 820 mm

TAUROTRADE®
BETRIEBSEINRICHTUNGEN



Allzwecktisch, rund

- Tischplatte hellgrau kunststoffbeschichtet, ø 1000 mm
- Stahlteile beschichtet in RAL 7035, Lichtgrau
- zerlegte Anlieferung, einfache Montage

Bestell-Nr. ATR 100

€ 175,-



Allzwecktisch, rund

- Tischplatte hellgrau kunststoffbeschichtet, ø 1200 mm
- Stahlteile beschichtet in RAL 7035, Lichtgrau
- zerlegte Anlieferung, einfache Montage

Bestell-Nr. ATR 120

€ 185,-

Tisch-Stuhl-Kombinationen **24**

für 4 und 6 Personen



Tisch-Stuhl-Kombination

- 1 Allzwecktisch, rund, ø 1000 mm
- 4 Konferenzstühle, stapelbar

mit schwarzen Stuhlgestellen

Bestell-Nr. KTKS 1004

€ **289,-**

mit verchromten Stuhlgestellen

Bestell-Nr. KTKC 1004

€ **329,-**

Tisch-Stuhl-Kombination

- 1 Allzwecktisch, rund, ø 1200 mm
- 6 Konferenzstühle, stapelbar

mit schwarzen Stuhlgestellen

Bestell-Nr. KTKS 1206

€ **349,-**

mit verchromten Stuhlgestellen

Bestell-Nr. KTKC 1206

€ **399,-**



Tisch-Stuhl-Kombination

- 1 Allzwecktisch, 1200 × 800 mm
- 4 Konferenzstühle, stapelbar

mit schwarzen Stuhlgestellen

Bestell-Nr. KTKS 1284

€ **249,-**

mit verchromten Stuhlgestellen

Bestell-Nr. KTKC 1284

€ **279,-**

Tisch-Stuhl-Kombination

- 1 Allzwecktisch, 1600 × 800 mm
- 6 Konferenzstühle, stapelbar

mit schwarzen Stuhlgestellen

Bestell-Nr. KTKS 1686

€ **319,-**

mit verchromten Stuhlgestellen

Bestell-Nr. KTKC 1686

€ **369,-**



24 Klapptische und Trapez-tische

Klapptische

- Tischplatten kunststoffbeschichtet, Dekor Lichtgrau oder Buche
- Einklappbare FüÙe in T-Form aus verchromtem Vierkanrohr
- Einfacher Aufbau, platzsparende Unterbringung
- in Länge 1200 und 1600 mm lieferbar
B x H: 800 x 750 mm



Ausführung in Lichtgrau

Länge 1200 mm

Bestell-Nr. KTI 1281

€ 179,-

Ausführung in Buchedekor

Länge 1200 mm

Bestell-Nr. KTI 1282



€ 179,-

Trapez-Tische

- beliebig kombinierbar, in 3 Größen lieferbar
- FüÙe und Rahmen aus Vierkant-Stahlrohr, 30 x 30 mm
- Lackierung in RAL 7035, Lichtgrau
- Tischplatte 25 mm dick, hellgrau kunststoffbeschichtet mit stoÙfesten Umleimern, 3 mm stark
- Lieferung erfolgt zerlegt, einfache Montage



TAUROTRADE®
BETRIEBSEINRICHTUNGEN



Ausführung in Lichtgrau

Länge 1600 mm

Bestell-Nr. KTI 1681

€ 189,-

Ausführung in Buchedekor

Länge 1600 mm

Bestell-Nr. KTI 1682

€ 189,-

Ausführung 1200 x 600 mm

Bestell-Nr. 461-412

€ 139,-

Ausführung 1400 x 700 mm

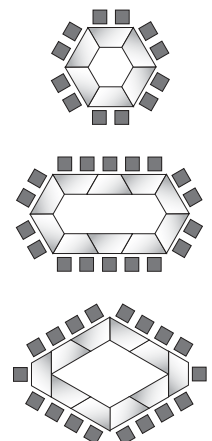
Bestell-Nr. 461-414

€ 149,-

Ausführung 1600 x 800 mm

Bestell-Nr. 461-416

€ 159,-



Die perfekte Erstausrüstung!

Für Selbstständige, Start-up-Unternehmen oder zur einheitlichen Einrichtung von Büro-Arbeitsplätzen

Komplett-Angebot

Bestell-Nr. BUERO2005

€ **899,-**

TAUROTRADE®
BETRIEBSEINRICHTUNGEN



Flügeltürschrank

Solide Stahlblechkonstruktion in Lichtgrau, RAL 7035. Mit 4 beschichteten Fachböden, Tragfähigkeit 50 kg (gleichmäßig verteilt). Türen mit zweiregeligem Zylinderschloss, in Drehbolzen gelagert.

Schreibtisch-Winkelkombination

Stabile Unterkonstruktion aus Stahl, pulverbeschichtet in Lichtgrau, RAL 7035. Füße mit Justierstopfen zur einfachen Selbstmontage. Solide Tischplatten, 25 mm dick, mit stoßfesten Umleimern aus Kunststoff. Eckplatte für Computer-Arbeitsplätze mit zusätzlichem Stützfuß für hohe Belastungen. Arbeitshöhe 750 mm.

bestehend aus:

- 1 Arbeitstisch 800 × 800 mm
- 1 Arbeitstisch 1200 × 800 mm
- 1 PC-Eckplatte 1250 × 1250 mm
- 1 Zusatzfuß für Eckplatte

Komfort-Bürostuhl

Mit hochwertiger Polsterung im Sitz- und Rückenbereich, 100% Synthetik, schwarz/grau. Höhenverstellung über Sicherheits-Gasdruckfeder. Mit CPT-System, d.h. Verstellung der Rückenlehne in Höhe, Tiefe und Neigung. Armlehnen aus schwarzem Kunststoff. Fußkreuz mit 5 Sicherheits-Doppelrollen.

- Sitzbreite ca. 460 mm
- Sitztiefe ca. 435-450 mm
- Sitzhöhe ca. 455-585 mm

2 Rollcontainer

Pulverbeschichtete Stahlblech-Konstruktionen, kugelgelagerte Schubladen mit Teleskopauszug (100%) und Zentralverschluß, auf 4 Lenkrollen aus Kunststoff mit Feststellern. H × B × T: 622 × 460 × 795 mm

Ausführung 1:
mit 3 Schubladen, Schubladenhöhe 153 mm

Ausführung 2:
mit 2 Schubladen, davon eine als Hängeregistratur

24 Schreibtisch-Kombinationen

beliebig zusammenstellbar

Winkel-Kombination 1

1200 / 800 mm

Bestell-Nr. 461-K1

Sonderpreis € **569,-**

Kombination 1:

- 1 Arbeitstisch 800 × 800 mm
- 1 Arbeitstisch 1200 × 800 mm
- 1 PC-Eckplatte 1250 × 1250 mm
- 1 Zusatzfuß für Eckplatte
- 1 Rollcontainer Ausführung 1
- 1 Rollcontainer Ausführung 2



Bürostuhl

Bestell-Nr. 43-BST2-P71

€ **109,-**

Schreibtisch-Kombinationen


Aus den Einzelkomponenten lassen sich für jede Raumsituation optimale Schreibtisch-Kombinationen zusammenstellen. Arbeitstische in 3 Abmessungen lassen sich beliebig untereinander oder in Kombination mit einer PC-Eckplatte verbinden. Einfache Selbstmontage!

Stabile Unterkonstruktion aus Stahl mit hochwertiger Pulverbeschichtung in Lichtgrau, RAL 7035. Füße mit Justierstopfen zum Ausgleich von Bodenunebenheiten. Solide Tischplatten, 25 mm dick, mit hellgrauer Kunststoffbeschichtung und stoßfesten Umleimern aus 3 mm starkem Kunststoff.

Eckplatte für Computer-Arbeitsplätze mit zusätzlichem Stützfuß für hohe Belastungen. Die Arbeitshöhe beträgt 750 mm.



Arbeitstische



800 × 800 mm

Bestell-Nr. 461-088
€ **89,-**

1200 × 800 mm

Bestell-Nr. 461-128
€ **129,-**

1600 × 800 mm

Bestell-Nr. 461-168
€ **149,-**



PC-Eckplatte

mit zusätzlichem Stützfuß für hohe Lasten

1250 × 1250 mm

Bestell-Nr. 461-122
€ **229,-**

TAUROTRADE®
BETRIEBSEINRICHTUNGEN

Winkel-Kombination 2
1600 / 1200 mm

Bestell-Nr. 461-K2

Sonderpreis € **589,-**

Kombination 2:

- 1 Arbeitstisch 1600 × 800 mm
- 1 Arbeitstisch 1200 × 800 mm
- 1 PC-Eckplatte 1250 × 1250 mm
- 1 Zusatzfuß
- 1 Rollcontainer Ausführung 1
- 1 Rollcontainer Ausführung 2



Bürostuhl

Bestell-Nr. 43-BST2-P71

€ **109,-**

Ausführung 1:
mit 3 Schubladen

Bestell-Nr. 461-RC3
€ **195,-**

Ausführung 2:
mit 2 Schubladen,
eine als Hängeregistratur

Bestell-Nr. 461-RC2
€ **189,-**

Ausführung 3:
mit 3 Schubladen



Bestell-Nr. 461-RC5
€ **195,-**

Ausführung 4:
mit 2 Schubladen,
eine als Hängeregistratur

Bestell-Nr. 461-RC4
€ **189,-**

Rollcontainer

Stahlblech-Konstruktion,
kugelgelagerte Schubladen
mit Teleskopauszug
und Zentralverschluß,
auf 4 Lenkrollen
mit Feststellern.
Pulverbeschichtung
in Lichtgrau



H × B × T: 610 × 460 × 790 mm

H × B × T: 610 × 400 × 600 mm

24 Büroschreibtische und Schranksysteme



Tisch-Serie C-Fuß Flex,
Dekor Ahorn

Tisch-Serie 4-Fuß Flex,
Dekor Buche

Schränke und Regale













Aus Dreischicht-Spanplatte mit Melaminharz-Beschichtung, durchgehende Ober- und Unterböden, Rückwand 3 mm eingunet. Böden verstellbar im Raster von 32 mm. Lieferung erfolgt als fertiger Korpus, Türen und Schubladen müssen nachträglich montiert werden.

Container

Aus Dreischichtspanplatte mit Melaminharz-Beschichtung, ABS-Umleimer 2 mm gerundet, Tiefe 600 mm, Kunststoffschubladen auf Teleskop-Kugelführungen mit Zentralverschluss und Auszugssperre, Materialschub mit Kleinteile-Ausfachung, verdeckte Doppellenkrollen.

Tisch-Serie 4-Fuß Flex

Rundrohr-Traversengestell in 4-Fuß-Ausführung, Verkettungstische mit 3 Füßen für absolute Beinfreiheit. Arbeitshöhe 680-800 mm. Tischplatten aus beschichteter Dreischichtspanplatte 25 mm, ABS-Umleimer 3 mm gerundet. Gestell: Silber. Lieferung als Komplettbausatz!

1		Regal, schmal Breite: 400 mm Höhe: 1104 mm Tiefe: 400 mm	3 OH BRS 3 157,-	5		Flügeltürschrank Breite: 800 mm Höhe: 752 mm Tiefe: 420 mm	2 OH BFS 2 224,-	9		2 Schubkästen für Korpusbreite 800 mm	1 OH BSK 1 152,-
2		Regal, breit Breite: 800 mm Höhe: 1104 mm Tiefe: 400 mm	3 OH BRB 3 184,-	6		Flügeltürschrank Breite: 800 mm Höhe: 1104 mm Tiefe: 420 mm	3 OH BFS 3 264,-	10		Hängeregister für Korpusbreite 800 mm	1 OH BHR 1 148,-
3		Regal, schmal Breite: 400 mm Höhe: 2160 mm Tiefe: 400 mm	6 OH BRS 6 197,-	7		Flügeltürschrank Breite: 800 mm Höhe: 2160 mm Tiefe: 420 mm	6 OH abschließbar BFS 6 403,-	11		Flügeltürensatz für Korpusbreite 800 mm	2 OH BFT 2 72,-
4		Regal, breit Breite: 800 mm Höhe: 2160 mm Tiefe: 400 mm	6 OH BRB 6 249,-	8		Sideboard Breite: 2000 mm Höhe: 752 mm Tiefe: 400 mm	2 OH BSB 2 627,-	12		Aufsatzplatte schwebende Montage für Korpusbreite 800 mm	BAPL 41,-



Tisch-Komponenten

freistehend: FS
 Verkettung links: VL
 Verkettung rechts: VR
 2-seitig: auf Anfrage

Serie 4-Fuß-Flex



Serie C-Fuß-Flex



Arbeits-tisch	FS	SAT01 FS	238,-	LAT01 FS	211,-
Breite: 800 mm	VL	SAT01 VL	238,-	LAT01 VL	211,-
Tiefe: 800 mm	VR	SAT01 VR	238,-	LAT01 VR	211,-
Arbeits-tisch	FS	SAT02 FS	247,-	LAT02 FS	221,-
Breite: 1200 mm	VL	SAT02 VL	247,-	LAT02 VL	221,-
Tiefe: 800 mm	VR	SAT02 VR	247,-	LAT02 VR	221,-
Arbeits-tisch	FS	SAT03 FS	256,-	LAT03 FS	229,-
Breite: 1600 mm	VL	SAT03 VL	256,-	LAT03 VL	229,-
Tiefe: 800 mm	VR	SAT03 VR	256,-	LAT03 VR	229,-
PC-Arbeits-tisch	FS	SAT04 FS	375,-	LAT04 FS	327,-
Breite: 1800 mm	VL	SAT04 VL	375,-	LAT04 VL	327,-
Tiefe: 1000 mm	VR	SAT04 VR	375,-	LAT04 VR	327,-
PC-Arbeits-tisch	FS	SAT05 FS	375,-	LAT05 FS	327,-
Breite: 1800 mm	VL	SAT05 VL	375,-	LAT05 VL	327,-
Tiefe: 1000 mm	VR	SAT05 VR	375,-	LAT05 VR	327,-
Arbeits-tisch 135°	FS	SAT06 FS	415,-	LAT06 FS	415,-
Breite: 2166 mm	VL	SAT06 VL	415,-	LAT06 VL	415,-
Tiefe: 1131 mm	VR	SAT06 VR	415,-	LAT06 VR	415,-
Arbeits-tisch 135°	FS	SAT07 FS	415,-	LAT07 FS	415,-
Breite: 2166 mm	VL	SAT07 VL	415,-	LAT07 VL	415,-
Tiefe: 1131 mm	VR	SAT07 VR	415,-	LAT07 VR	415,-

Verkettungszubehör

	Vollecksplatte mit Stützfuß Breite: 800 mm Tiefe: 800 mm	SATV 01	176,-	LATV 01	176,-
	Dreiecksplatte Breite: 800 mm Tiefe: 800 mm	SATV 02	123,-	LATV 02	123,-
	Fünfecksplatte Breite: 1225 mm Tiefe: 1225 mm	SATV 03	269,-	LATV 03	269,-

Sichtblenden

	Dekorplatte	Lochblech		
für Arbeits-tische				
Breite: 800 mm	SATS 01	93,-	LATS 01	129,-
Breite: 1200 mm	SATS 02	111,-	LATS 02	147,-
Breite: 1600 mm	SATS 03	128,-	LATS 03	164,-
für Vollecksplatte	SATS 04	185,-	LATS 04	257,-
für Dreiecksplatte	SATS 05	111,-	LATS 05	137,-
für Fünfecksplatte	SATS 06	220,-	LATS 06	292,-

Bitte bei Bestellung Oberflächen-Dekor angeben!

Dekor Ahorn

Dekor Buche

Dekor Lichtgrau

Dekor Weiß

Tisch-Serie C-Fuß-Flex

Traversen-Gestell aus Rundrohr, Arbeitshöhe verstellbar von 680-820 mm, mit horizontalem Kabelkanal, inklusiv Sichtblenden. Arbeitsplatten aus Dreischichtspanplatte, melaminharzbeschichtet. Gestellfarbe: Silber.
 Lieferung als Komplettbausatz, einfache Montage.

	Anstellregal Breite: 800 mm Höhe: 720 mm Tiefe: 400 mm	2 OH BAR 2 176,-
	Caddy mit 4 Rollen Breite: 500 mm Höhe: 1170 mm Tiefe: 450 mm	BCA 3 243,-
	Rollcontainer, 3 Laden Breite: 438 mm Höhe: 566 mm Tiefe: 600 mm	BRC 1 288,-
	Rollcontainer mit Hängeregistratur und 1 Schublade	BRC 2 288,-

24 LED-Leuchten für Schreibtisch und Arbeitsplatz



LED-Leuchte MAULstorm


- extrem sparsam
- nur 20 % Energieverbrauch einer Glühbirne
- mit 48 LED, 6500 Kelvin, tageslichtweiß
- LED fest eingebaut, nicht austauschbar
- Energieeffizienzklasse „A“
- gewichteter Energieverbrauch 7 kWh/1000 h
- Arm und Leuchtenkopf aus Aluminium und Kunststoff
- Leuchtenkopf dreh- und neigbar
- in 2 Farbvarianten lieferbar

Lux	Lumen	Lebensdauer	Armlänge	Farbe	Bestell-Nr.	Preis
1500	420	15.000 h	ca. 40 cm	Schwarz	LLS 90	63,-
1500	420	15.000 h	ca. 40 cm	Silber	LLS 95	63,-



LED-Leuchte MAULpure, dimmbar

- Beleuchtung im Fuß zeigt die Dimmstufe an
- mit 12 Hochleistungs-LED, 6000 Kelvin, tageslichtweiß
- LED fest eingebaut, nicht austauschbar
- 7-Stufen-Dimmer mit Touchfeld im Leuchtenfuß
- Energieeffizienzklasse „A“
- gewichteter Energieverbrauch 9 kWh/1000 h
- Arm und Lampenkopf aus Aluminium
- stabiler Standfuß mit Beschwerungseinlage und USB-Anschluss
- Leuchtenkopf um 300° drehbar und 180° neigbar



Lux	Lumen	Lebensdauer	Armlänge	Farbe	Bestell-Nr.	Preis
2170	480	20.000 h	ca. 41 cm	Silber	LLP 95	93,-



Energiesparleuchte MAUOffice

- professionelle Arbeitsplatzleuchte mit hoher Lichtqualität
- mit 20-Watt-Energiesparleuchtmittel, Sockel E 27, 2700 Kelvin, warmweiß
- Energieeffizienzklasse „A“
- gewichteter Energieverbrauch 20 kWh/1000 h
- Leuchtenkopf dreh- und neigbar
- stabiler Fuß aus Metall, drehbar, alternativ auch mit Klemmfuß zu befestigen bis 5,5 cm Plattendicke (Klemme im Lieferumfang)
- geeignet für Leuchtmittel der Effizienzklassen A+ bis B

Lux	Lumen	Lebensdauer	Armlänge	Farbe	Bestell-Nr.	Preis
1300	1160	10.000 h	je 41 cm	Silber	ELO 95	42,-

Energiesparleuchte MAULatelier

Ideal für Arbeiten in Laboren, Werkstätten, Büros und Ateliers

- mit 3 × 14-Watt-Energiesparleuchtstoffröhren, Sockel G5
- 6500 Kelvin, tageslichtweiß
- Energieeffizienzklasse „A+“
- gewichteter Energieverbrauch 16 kWh/1000 h
- mit elektronischem Vorschaltgerät für flackerfreies Einschalten, flackerfreies Licht, geringeren Stromverbrauch und längere Lebensdauer des Leuchtmittels
- robuster Metallarm, um 360° drehbar
- geeignet für Leuchtmittel der Effizienzklassen A++ bis B

Lux	Lumen	Lebensdauer	Armlänge	Farbe	Bestell-Nr.	Preis
2800	1250	8.000 h	je 40 cm	Weiß	ELA 02	115,-



platzsparende Aufstellung, da der Leuchtenfuß aufgrund der asymmetrischen Säulenmontage weit unter den Tisch geschoben werden kann!

Energiespar-Standleuchten

spenden direktes Licht für die Arbeitsfläche und indirektes Licht zur Raumbelichtung (Verteilung je nach Ausführung)

- mit 2 bzw. 4 Energiesparleuchtmitteln, Sockel 2G11
- 4500 Kelvin, neutralweiß, Energieeffizienzklasse „A“
- gewichteter Energieverbrauch 61 kWh/1000 h
- stabile Säule aus Aluminium, Höhe 190 cm
- geeignet für Leuchtmittel der Effizienzklassen A+ bis B

MAULcenturi: 4 × 55 Watt, stufenlos dimmbar, Leuchtenkopf mit Lochraster nach oben (40 %), Streuscheibe nach unten (60 %)

MAULmaioris: 2 × 55 Watt, mit Acrylabdeckung nach oben (85 %), Lochraster und Streuscheibe nach unten (15 %)

MAULnaos: 2 × 55 Watt, mit Lochraster nach oben (40 %), Streuscheibe nach unten (60 %)

Lux	Lumen	Lebensdauer	Ausführung	Farbe	Bestell-Nr.	Preis
1900	4500	16.000 h	MAULcenturi	Silber	ALC 95	399,-
1670	4500	16.000 h	MAULmaioris	Silber	ALM 95	289,-
1250	4500	16.000 h	MAULnaos	Silber	ALN 95	289,-

25 Vertikalschränke ECO-Serie

ein- und zweibahnige Ausführungen

- kugelgelagerte Teleskopschienen, voll ausziehbar
- Doppelauszugssperre und Zentralschließung
- Schubladenseiten und -böden geschlossen
- Kein Durchrutschen loser Mappen
- Traglast je Schublade: einbahnig 40 kg, zweibahnig 60 kg
- Lackierung in Lichtgrau, RAL 7035



Unser Top-Angebot:

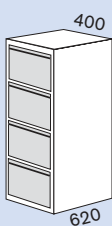
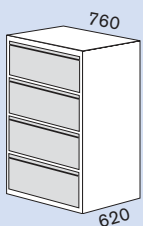
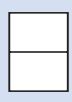
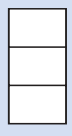
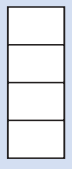
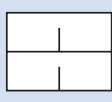
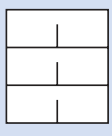
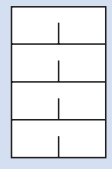
je 1 einbahniger Schrank und
1 zweibahniger Schrank

als Set nur

Bestell-Nr. VS 4-SET € **569,-**

TAUROTRADE®
BETRIEBSEINRICHTUNGEN



		einbahnig			zweibahnig		
							
	Schubladen Höhe mm	2 712	3 1015	4 1325	2 712	3 1015	4 1325

Vertikalschränke

für Hängehefter DIN A4	Bestell-Nr. Preis	VS 2-1 195,-	VS 3-1 229,-	VS 4-1 259,-	VS 2-2 275,-	VS 3-2 335,-	VS 4-2 389,-
---------------------------	----------------------	-----------------	-----------------	-----------------	-----------------	-----------------	-----------------

Vertikalschränke ACURADO-Serie 25

klassisches Design, hohe Qualität



	Bahnen Breite mm	2 553	3 787

- stabiles Stahlgehäuse mit hoher Lebensdauer
- serienmäßig mit Kunststoffgleitern
- voll ausziehbare Schubladen mit durchgehender Griffleiste und geschlossenen Böden
- Schubladen mit Kugelrollenteleskopschienen
- doppelte Auszugssperre
- Zentralverschluss mit Druckzylinderschloss inklusive 2 Schlüssel
- Schubladen bis 50 kg belastbar
- Lackierung in RAL 7035, Lichtgrau oder RAL 7021, Anthrazit
andere Farben auf Anfrage

Karteischränke Bahn-Innenmaße H × B × T: 185 × 214 × 518 mm

für Karteikarten DIN A5 quer	Bestell-Nr. Preis	VB 08-17 698,-	VB 09-17 809,-
---------------------------------	-----------------------------	--------------------------	--------------------------

		einbahnig			zweibahnig		
	Schubladen Höhe mm	2 733	3 1045	4 1357	2 733	3 1045	4 1357

Vertikalschränke Bahn-Innenmaße H × B × T: 250 × 330 × 528 mm

für Hängehefter DIN A4	Bestell-Nr. Preis	VB 10-27 290,-	VB 12-37 309,-	VB 14-47 365,-	VB 20-27 487,-	VB 22-37 549,-	VB 24-47 589,-
---------------------------	-----------------------------	--------------------------	--------------------------	--------------------------	--------------------------	--------------------------	--------------------------

25 Flügeltürschränke ECO-Serie

in vielen Abmessungen



H × B × T: 1950 × 925 × 420 mm
Bestell-Nr. S 14190

€ 225,-

Bei Bestellung mehrerer Schränke
auf Wunsch gleichschließende Schlösser
Mehrpreis je Schloss:
Bestell-Nr. ZS-GS € 15,-




TAUROTRADE®
BETRIEBSEINRICHTUNGEN

Solide Stahlblechkonstruktion, lieferbar in 12 Ausführungen, pulverbeschichtet in Lichtgrau, RAL 7035. Wahlweise auch mit Türen in Enzianblau, RAL 5010, lieferbar. Mit 4 beschichteten Fachböden, Traglast je 50 kg, verstellbar im Raster von ca. 50 mm.



Aufsatzschränke,
925 und 1200 mm breit



Beistellschränke,
800, 925 und 1200 mm breit



Flügeltürschränke,
800, 925 und 1200 mm breit



Akten-Kleider-Schränke,
800 und 925 mm breit



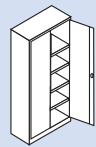
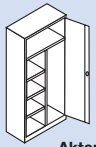
Flügeltürschränke ECO-Serie **25**

in vielen Abmessungen


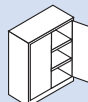
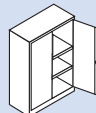
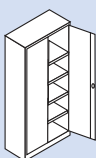
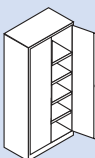
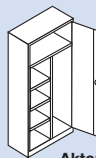
Als Set besonders günstig:

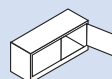
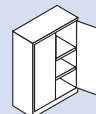
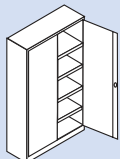
1 großer Schrank 1950 × 920 × 420 mm
 1 kleiner Schrank 1800 × 800 × 380 mm
 für den kostengünstigen Transport passt
 der kleine in den großen Schrank!

mit Türen in RAL 7035 SK 14195 **315,-**
 mit Türen in RAL 5010 SK 14197 **315,-**

Flügeltürschränke 800 mm breit		 Beistellschrank	 Beistellschrank	 Flügeltürschrank	 Aktent-Kleider-Schrank
Höhe:	mm	750	1000	1800	1800
Tiefe:	mm	380	380	380	380
Anzahl Böden / Traglast	kg	1 / 50	2 / 50	4 / 50	3 + 1 / 50
Flügeltürschränke, Breite 800 mm					
Türen in RAL 7035	Bestell-Nr.	S 14215	S 14217	S 14180	S 14160
Türen in RAL 5010	Bestell-Nr.	S 14216	S 14218	S 14182	S 14162
Preis		175,-	195,-	175,-	245,-
Zusatzboden, beschichtet, Traglast 50 kg					
Bestell-Nr.		ZB 18	ZB 18	ZB 18	---
Preis		25,-	25,-	25,-	



Flügeltürschränke 925 mm breit		 Aufsatzschrank	 Beistellschrank	 Beistellschrank	 Flügeltürschrank	 Flügeltürschrank	 Aktent-Kleider-Schrank
Höhe:	mm	450	1000	1200	1950	1950	1950
Tiefe:	mm	420	420	420	420	500	420
Anzahl Böden / Traglast	kg	---	2 / 50	2 / 50	4 / 50	4 / 50	3 + 1 / 50
Flügeltürschränke, Breite 925 mm							
Türen in RAL 7035	Bestell-Nr.	S 15201	S 14203	S 14205	S 14190	S 14195	S 14170
Türen in RAL 5010	Bestell-Nr.	S 15202	S 14204	S 14206	S 14192	S 14197	S 14172
Preis		155,-	205,-	215,-	225,-	289,-	309,-
Zusatzboden, beschichtet, Traglast 50 kg							
Bestell-Nr.		---	ZB 19	ZB 19	ZB 19	ZBL 25	---
Preis			27,-	27,-	27,-	29,-	

Flügeltürschränke 1200 mm breit		 Aufsatzschrank	 Beistellschrank	 Flügeltürschrank
Höhe:	mm	450	1200	1950
Tiefe:	mm	420	420	420
Anzahl Böden / Traglast	kg	---	2 / 50	4 / 50
Flügeltürschränke, Breite 1200 mm				
Türen in RAL 7035	Bestell-Nr.	S 15207	S 14209	S 14199
Türen in RAL 5010	Bestell-Nr.	S 15208	S 14210	S 14200
Preis		159,-	269,-	319,-
Zusatzboden, beschichtet, Traglast 50 kg				
Bestell-Nr.		---	ZB 12	ZB 12
Preis			30,-	30,-



TAUROTRADE®
 BETRIEBSEINRICHTUNGEN

RAL 7035


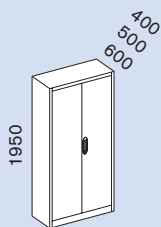
RAL 5010

25 Flügeltürschränke CLASSIC-Serie


für jeden Einsatzbereich



- breite Palette unterschiedlicher Maße für jeden Einsatzbereich
- optimale Bedienung durch Muldengriffschloss „Ergo-Lock“ mit 3-Riegel-Verschluss, schwarz mit 2 Schlüssel
- Türaufhängung mit ca. 110° Öffnungswinkel
- mittige Türverstärkung für hohe Türstabilität
- Verstellbarkeit der Inneneinrichtung im 15 mm-Raster
- Traglast pro Einlegeboden 70 kg.
- Aufsatzschränke inklusive Verschraubmaterial




1 Tür



2 Türen

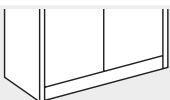


2 Türen



2 Türen

Breite	mm	500	500	700	700	930	930	930	1200	1200	1200
Tiefe	mm	400	500	400	500	400	500	600	400	500	600



Flügeltürschrank mit 4 Einlegeböden, Türen mit dreiriegeligem Muldengriffschloss

Bestell-Nr.	W 10 SB	W 11 SB	W 12 SB	W 13 SB	W 14 SB	W 15 SB	W 16 SB	W 77 SB	W 78 SB	W 79 SB
Preis	323,-	360,-	360,-	402,-	322,-	414,-	502,-	450,-	512,-	576,-




zusätzlicher Einlegeboden, beschichtet, Höhe 24 mm

Bestell-Nr.	EBB 10	EBB 11	EBB 12	EBB 13	EBB 14	EBB 15	EBB 16	EBB 77	EBB 78	EBB 79
Preis	18,-	19,-	20,-	21,-	21,-	23,-	26,-	26,-	26,-	31,-

Flügeltürschränke CLASSIC-Serie 25

für jeden Einsatzbereich

21




Aufsatzschränke

- mit 2 Flügeltüren
- Muldengriffschloss „Ergo-Lock“ 3-Riegel-Verschluss, schwarz, mit 2 Schlüsseln
- einschließlich Montagematerial



		<p>2 Türen</p>		<p>2 Türen</p>	
Breite	mm	930	930	1200	1200
Tiefe	mm	400	500	400	500
Aufsatzschrank, Höhe 500 mm					
		Bestell-Nr.	W 310	W 311	W 312
		Preis	250,-	261,-	269,-
Aufsatzschrank mit 1 Einlegeboden, Höhe 790 mm					
		Bestell-Nr.	W 308	W 309	W 314
		Preis	312,-	328,-	341,-

Beistell- und Thekenschränke

- mit 2 Flügeltüren
- mit Abdeckplatte 25 mm stark, melaminharzbeschichtet, in Hellgrau, Ahorn- oder Buche-Dekor
- Muldengriffschloss „Ergo-Lock“ 3-Riegel-Verschluss, schwarz, mit 2 Schlüsseln



		<p>2 Türen</p>		<p>2 Türen</p>	
Breite	mm	930	930	1200	1200
Tiefe	mm	400	500	400	500
Beistellschrank mit 1 Einlegeboden, Höhe 1000 mm					
		Bestell-Nr.	W 84 SB	W 85 SB	W 86 SB
		Preis	378,-	399,-	435,-
Beistellschrank mit 2 Einlegeböden, Höhe 1200 mm					
		Bestell-Nr.	W 94 SB	W 95 SB	W 96 SB
		Preis	422,-	460,-	532,-



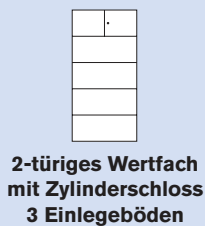
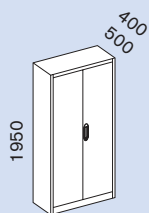
25 Flügeltürschränke CLASSIC-Serie

mit verschiedenen Inneneinrichtungen

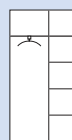
- breite Palette unterschiedlicher Maße für jeden Einsatzbereich
- optimale Bedienung durch Muldengriffschloss „Ergo-Lock“ mit 3-Riegel-Verschluss, schwarz mit 2 Schlüsseln
- Türaufhängung mit ca. 110° Öffnungswinkel
- mittige Türverstärkung für hohe Türstabilität
- Verstellbarkeit der Inneneinrichtung im 15 mm-Raster
- Traglast pro Einlegeboden 70 kg



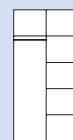
Das ergonomische Muldengriffschloss „Ergo-Lock“



2-türiges Wertfach mit Zylinderschloss
3 Einlegeböden



links Hutboden mit auszb. Kleiderstange
rechts 4 Böden



links Hutboden mit Kleiderstange
rechts 4 Böden



Hutboden mit Kleiderstange

Breite mm
Tiefe mm

930
400

930
500

930
400

930
500

930
500

Flügeltürschränke mit verschiedenen Inneneinrichtungen

Bestell-Nr.
Preis

W 144
555,-

W 145
578,-

W 142
471,-

W 143
496,-

W 141
381,-

Flügeltürschränke CLASSIC-Serie 25

mit verschiedenen Inneneinrichtungen



Hängeauszug

mit 2 verstellbaren Mittelstangen

B × T: 930 × 400 mm B × T: 930 × 500 mm


Bestell-Nr. W 20 H
133,-

Bestell-Nr. W 21 H
136,-

B × T: 1200 × 400 mm B × T: 1200 × 500 mm

Bestell-Nr. W 24 H
154,-

Bestell-Nr. W 25 H
138,-

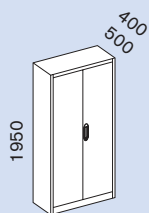


aufschiebbare Aktenstütze

passend für alle Fachböden

H × B × T: 200 × 100 × 290 mm

Bestell-Nr. WA 29
16,20



mit 6 Pendelstangen
für Elba- oder Leitz-
Pendelhefter

mit 30 Gefachen
H × B × T:
170 × 280 × 352 mm

mit 21 Gefachen
H × B × T:
240 × 280 × 352 mm

mit Wertfach, 2 Böden
1 Schubladenblock
1 Hängegerahmen

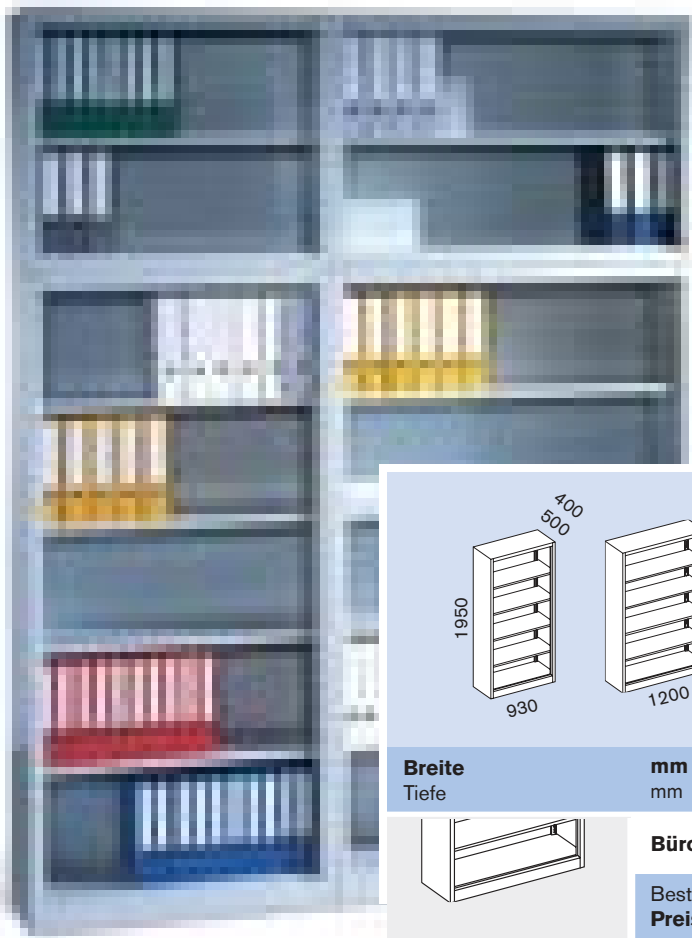
Breite	mm	930	930	930	930	930
Tiefe	mm	400	500	400	400	400

Flügeltürschränke mit verschiedenen Inneneinrichtungen

Bestell-Nr.	W 140	W 150	W 14 F	W 14 G	W 14 K
Preis	450,-	452,-	647,-	605,-	865,-

25 Büroregale CLASSIC-Serie


mit Flügeltürschränken zu kombinieren



Büroregale

- in 2 Breiten, 1950 mm hoch
- passend zu Flügeltürschränken
- Traglast der Einlegeböden 70 kg
- verstellbar im Raster 15 mm

		ohne Rückwand		mit Rückwand		mit Rückwand	
Breite	mm	930	930	930	930	1200	1200
Tiefe	mm	400	500	400	500	400	500
		Büroregal mit 4 Einlegeböden					
Bestell-Nr.		R 9140	R 9150	R 9142	R 9152	R 9240	R 9250
Preis		270,-	309,-	300,-	354,-	362,-	409,-
		Zusatzboden					
Bestell-Nr.		ZBB 14	ZBB 15	ZBB 14	ZBB 15	ZBB 77	ZBB 78
Preis		21,-	23,-	21,-	23,-	25,-	26,-



		ohne Rückwand		mit Rückwand	
Breite	mm	930	930	1200	1200
Tiefe	mm	400	500	400	500
		Aufsatzregal ohne Einlegeböden, 1 Ordnerhöhe			
Bestell-Nr.		W 610	W 611	W 612	W 613
Preis		171,-	186,-	196,-	207,-
		Aufsatzregal mit 1 Einlegeboden, 2 Ordnerhöhen			
Bestell-Nr.		W 608	W 609	W 614	W 615
Preis		221,-	246,-	252,-	265,-

Aufsatzregale

- in 2 Breiten und 2 Höhen lieferbar
- 1 oder 2 Ordnerhöhen
- Traglast des Einlegebodens 70 kg
- verstellbar im Raster 15 mm

Schiebetürschrank ECO-Serie **25**

für Büro, Lager und Betrieb

TAUROTRADE®
BETRIEBSEINRICHTUNGEN




Zusatzboden, beschichtet
25 × 1190 × 350 mm
Bestell-Nr. ZB 20
€ 28,-


Schiebetürschrank
mit 4 Fachböden
H × B × T: 1950 × 1200 × 450 mm
Bestell-Nr. S 20190
€ 349,-



Aufsatzschrank mit Schiebetüren
ohne Fachboden
H × B × T: 450 × 1200 × 450 mm
Bestell-Nr. S 21040
€ 169,-



Beistellschrank mit Schiebetüren
mit 1 Fachboden
H × B × T: 750 × 1200 × 450 mm
Bestell-Nr. S 20075
€ 229,-



Beistellschrank mit Schiebetüren
mit 2 Fachböden
H × B × T: 1090 × 1200 × 450 mm
Bestell-Nr. S 20109
€ 259,-



Schiebetürschränke

solide Stahlblechkonstruktionen, pulverbeschichtet in RAL 7035, Lichtgrau
Fachböden beschichtet, Traglast je 50 kg, höhenverstellbar im Raster von 50 mm

25 Schiebetür-Schränke CLASSIC-Serie

Schrank- und Ablagesysteme



- Sauber verarbeitete Stahlblechkonstruktion
- leichtgängige Schiebetüren mit Kugellagerrollen in spezieller Schienenführung
- Dreh-Druckzylinderschloss mit 2 Schlüsseln
- Inneneinrichtung höhenverstellbar im 15-mm-Raster
- Traglast pro Einlegeboden ca. 70 kg
- Aufsatzschränke gleichschließend mit Grundschränk auf Anfrage möglich



	mm	1200	1200	1600	1600
		mm	400	500	400



	Schiebetürschränke, Höhe 1950 mm, mit 4 Einlegeböden				
	Bestell-Nr.	W 704	W 705	W 724	W 725
	Aufsatzschränke, Höhe 790 mm, mit 1 Einlegeböden				
	Bestell-Nr.	W 716	W 717	W 764	W 765
	Aufsatzschränke, Höhe 500 mm				
	Bestell-Nr.	W 714	W 715	W 754	W 755
	Zusatzboden				
	Bestell-Nr.	W 40	W 50	W 410	W 510
	Preis	530,-	640,-	740,-	824,-
	Preis	430,-	457,-	520,-	602,-
	Preis	394,-	429,-	467,-	504,-
	Preis	27,-	29,-	22,-	23,-



Schiebetür-Beistellschränke CLASSIC-Serie 25

Schrank- und Ablagesysteme

- solide Stahlblechkonstruktion
- Schiebetüren mit Dreh-Druckzylinderschloss mit austauschbarem Wechselkern, 2 Schlüssel pro Schloss
- Die Schiebetüren laufen mit Spezial-Kugellagerrollen geräuscharm in stabiler Schienenführung
- 1600 mm breite Schränke mit Mitteltrennwand
- Abdeckplatte 25 mm dick, melaminharzbeschichtet, in Hellgrau, Ahorn- oder Buche-Dekor



		<p>2 Ordnerhöhen</p>		<p>2 1/2 Ordnerhöhen</p>		<p>3 Ordnerhöhen</p>		<p>4 Ordnerhöhen</p>	
Höhe	mm	815	815	1000	1000	1200	1200	1600	1600
Breite	mm	1200	1600	1200	1600	1200	1600	1200	1600

<p>Schiebetürenschränke, Tiefe 400 mm, mit 25 mm hoher melaminharzbeschichteter Abdeckplatte</p>		Bestell-Nr.	TH 12	TH 44	TH 28	TH 48	TH 30	TH 50	TH 32	TH 52
		Preis	497,-	620,-	560,-	730,-	570,-	714,-	622,-	767,-

<p>Schiebetürenschränke, Tiefe 500 mm, mit 25 mm hoher melaminharzbeschichteter Abdeckplatte</p>		Bestell-Nr.	TH 13	TH 45	TH 29	TH 49	TH 31	TH 51	TH 33	TH 53
		Preis	540,-	710,-	604,-	765,-	640,-	804,-	677,-	860,-

		<p>mit 1 Einlegeboden und Abdeckplatte</p>		<p>mit Mitteltrennwand, je Seite 1 Einlegeboden und Abdeckplatte</p>		<p>2 Schränke nebeneinander mit durchgehender Abdeckplatte, je Seite 1 Einlegeboden</p>		<p>Aufschiebbarer Aktenstützen</p>	
Breite	mm	800	1200	1600					
Tiefe	mm	400	400	400					

für alle Fachböden
H × B × T:
200 × 100 × 290 mm

Bestell-Nr. WA 29
€ **16,20**

<p>Beistellschränke in Schreibtischhöhe, Tiefe 400 mm, 2 Ordnerhöhen, niveauregulierbar</p>		Bestell-Nr.	TH 35	TH 37	TH 17
		Preis	404,-	540,-	824,-

25 Falttürschränke

die platzsparende Alternative



- Alle Falttürschränke sind TÜV-geprüft
- lieferbar in 2 Breiten, 2 Höhen, 2 Tiefen
- Falttüren aus Vollblech mit Verstärkungstaschen
- Drehgriff mit integriertem Zylinderschloss über 3 Riegel gemeinsam schließend
- inkl. 2 bzw. 4 Böden, beschichtet
- Traglast je Boden 80 kg, Gesamttraglast des Schrankes 400 kg bei gleichmäßig verteilter Last
- Lackierung: 5 Farben nach Wahl, auf Wunsch auch 2-farbig ohne Mehrpreis

		Breite 1200 mm		Breite 1500 mm		Breite 1200 mm		Breite 1500 mm	
Tiefe	mm	400	500	400	500	400	500	400	500

	Falttürschränke								
	Bestell-Nr.	FA 10124	FA 10125	FA 10154	FA 10155	FA 19124	FA 19125	FA 19154	FA 19155
Preis	375,-	389,-	443,-	463,-	488,-	512,-	614,-	653,-	
	zusätzlicher Boden								
	Bestell-Nr.	FAB 124	FAB 125	FAB 154	FAB 155	FAB 124	FAB 125	FAB 154	FAB 155
Preis	19,-	21,-	29,-	33,-	19,-	21,-	29,-	33,-	





TAUROTRADE®
BETRIEBSEINRICHTUNGEN

Rollladenschrank

solide Stahlblechkonstruktion,
pulverbeschichtet in RAL 7035, Lichtgrau,
mit 4 beschichteten Fachböden,
höhenverstellbar im Raster von 75 mm.
Rollladen aus Kunststoff, Schließung über
Zylinder-Hakens Schloss inkl. 2 Schlüssel
H x B x T: 1950 x 1200 x 460 mm

Bestell-Nr. R 12195


€ **359,-**

Zusatzboden

H x B x T: 28 x 1045 x 390 mm

Bestell-Nr. RB 12195

€ **28,-**



Aufsatzschrank

ohne Fachboden

H x B x T: 450 x 1200 x 460 mm

RAL 7035, Lichtgrau

Bestell-Nr. R 12040

€ **189,-**



Beistellschrank

mit 1 Fachboden

H x B x T: 750 x 1200 x 460 mm

RAL 7035, Lichtgrau

Bestell-Nr. R 12075

€ **289,-**



Beistellschrank

mit 2 Fachböden

H x B x T: 1050 x 1200 x 460 mm

RAL 7035, Lichtgrau


Bestell-Nr. R 12105

€ **299,-**

25 Rollladenschränke aus Kunststoff



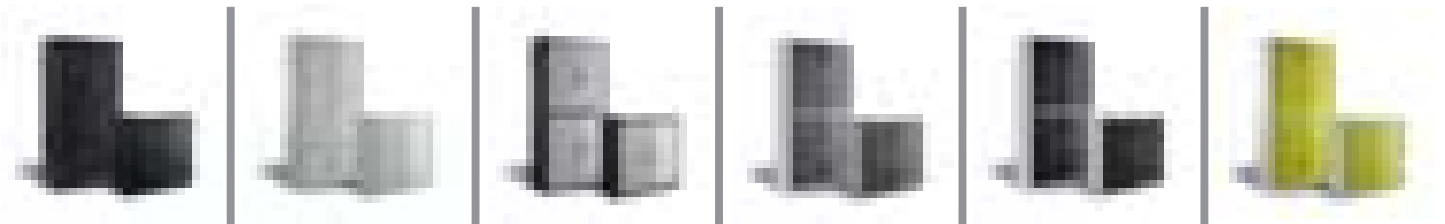
- Korpus aus kratz- und stoßfestem, durchgefärbtem Polystyrol
- Innenstruktur aus Metall
- Rollläden aus 15 mm Polypropylen-Lamellen, für optimale Einsicht komplett in die Seitenteile einzuschieben
- Schwarze Metallfachböden mit Vorrichtung für Hängeregistratormappen, verstellbar im 8 cm-Raster
- Traglast je Fachboden bis 75 kg
- Ausführung mit 2 Fachböden H × B × T: 1040 × 1100 × 415 mm
Ausführung mit 4 Fachböden H × B × T: 2040 × 1100 × 415 mm
- Zerlegte Anlieferung, einfacher Aufbau in weniger als 5 Minuten



Grifföffnung mit beweglicher Abdeckschiene, Schloss mit nummeriertem Schlüsselsatz



Abgerundete Kanten und bei Höhe 1040 mm polierte Top-Auflage



schwarz / schwarz		lichtgrau / lichtgrau		anthrazit / lichtgrau		lichtgrau / anthrazit		weiß / schwarz		weiß / grün	
Bestell-Nr.	Preis	Bestell-Nr.	Preis	Bestell-Nr.	Preis	Bestell-Nr.	Preis	Bestell-Nr.	Preis	Bestell-Nr.	Preis

Rollladenschrank mit 2 Fachböden, Höhe 1040 mm

EO 1011	299,-	EO 1022	309,-	EO 1032	309,-	EO 1023	309,-	EO 1041	309,-	EO 1045	309,-
---------	-------	---------	-------	---------	-------	---------	-------	---------	-------	---------	-------

Rollladenschrank mit 4 Fachböden, Höhe 2040 mm

EO 2011	459,-	EO 2022	479,-	EO 2032	479,-	EO 2023	479,-	EO 2041	479,-	EO 2045	479,-
---------	-------	---------	-------	---------	-------	---------	-------	---------	-------	---------	-------

Ordnungssysteme für horizontale Ablage

Korpus aus Polystyrol für Formate bis 24 × 32 cm, Gesamtbreite 857 mm
Fachhöhe 56 mm / Schubladenhöhe 62 mm, Lieferung mit Etiketten und Etikettenhaltern

Formularbox, stapelbar

mit 15 Fächern,
H × T: 310 × 327 mm


schwarz	FBO 151	109,-
grau	FBO 152	109,-



Schubladenelement

mit 12 Schubladen,
H × T: 342 × 350 mm

schwarz	SCH 121	139,-
grau	SCH 122	139,-



Rollladenschränke OMNISPAC-Serie 25


Schrank- und Ablagesysteme



- lieferbar in den Breiten 800, 1000 und 1200 mm
- Rollladen aus durchgehenden, flexiblen Kunststoffmatten
- leichtgängige und geräuscharme Funktion
- Hakenriegelschloss mit 2 Schlüsseln
- Inneneinrichtung höhenverstellbar im 15-mm-Raster
- Einlegeböden immer in RAL 7021, Anthrazit
- Traglast je Boden 50 kg

Hängeauszug

mit verstellbaren Mittelstangen



Breite 800 mm

Bestell-Nr. RH 800

127,-

Breite 1000 mm

Bestell-Nr. RH 1000


135,-

Breite 1200 mm

Bestell-Nr. RH 1200

137,-

Aufschiebbare Aktenstütze





Aktenstütze

für alle Fachböden

Bestell-Nr. WA 29

16,20


			lichtgrau	anthrazit	lichtgrau	anthrazit	lichtgrau	anthrazit
Breite	mm	800	800	1000	1000	1200	1200	
Tiefe	mm	420	420	420	420	420	420	



Lichtgrau



Anthrazit



Anthrazit


	Rollladenschränke, Höhe 1950 mm, mit 4 Einlegeböden						
	Bestell-Nr.	R 819 G	R 819 A	R 1019 G	R 1019 A	R 1219 G	R 1219 A
Preis	519,-	519,-	532,-	532,-	566,-	566,-	
	Rollladenschränke, Höhe 500 mm						
	Bestell-Nr.	R 804 G	R 804 A	R 1004 G	R 1004 A	R 1204 G	R 1204 A
Preis	386,-	386,-	414,-	414,-	423,-	423,-	
	Zusatzboden						
	Bestell-Nr.	RZ 08		RZ 10		RZ 12	
Preis	23,-		26,-		26,-		



26 Feuerschutz-Flügeltürschränke

doppelwandige Ausführung

- allseitig doppelwandig ausgeführt, zwischen den Wandungen 25 mm starke Isolierplatten der Klasse 1, nicht brennbar nach DIN 4102
- Schutz vor leichten Bränden und Einbruch
- 5-riegeliges Bolzenriegelwerk, 3 × seitlich und jeweils oben und unten riegelnd
- Doppelbart-Zylinderschloss mit 2 Schlüsseln
- Traglast der Einlegeböden jeweils 70 kg
- Abdeckplatte 25 mm stark, kunststoffbeschichtet, (bei Höhe 1226 mm), Dekor Ahorn, Buche oder Hellgrau, bei Bestellung bitte angeben!




		<p>mit 1 Tür 2 Einlegeböden 3 Ordnerhöhen Abdeckplatte</p> <p>Gewicht 64 kg</p>	<p>mit 2 Türen 2 Einlegeböden 3 Ordnerhöhen Abdeckplatte</p> <p>Gewicht 84 kg</p>	<p>mit 2 Türen 2 Einlegeböden 3 Ordnerhöhen Abdeckplatte</p> <p>Gewicht 102 kg</p>
		<p>Breite mm 650</p> <p>Tiefe mm 500</p> <p>Innenmaß H × B × T mm 1060 × 598 × 429</p>	<p>Breite mm 930</p> <p>Tiefe mm 500</p> <p>Innenmaß H × B × T mm 1060 × 878 × 429</p>	<p>Breite mm 1200</p> <p>Tiefe mm 500</p> <p>Innenmaß H × B × T mm 1060 × 1148 × 429</p>

<p>Feuerschutz-Flügeltürschrank, Höhe 1226 mm</p>			
Bestell-Nr.	11699	11710	11810
Preis	984,-	1.118,-	1.194,-
<p>Einlegeboden, beschichtet</p>			
Bestell-Nr.	1172	1171	1183
Preis	19,-	23,-	27,-

Feuerschutz-Flügeltürschränke **26**


doppelwandige Ausführung



Unser Angebot:

Bestell-Nr. 11610

€ 1.133,-



Rahmen für Hängemappen

für Breite 930 mm

für Breite 1200 mm

Bestell-Nr. 1173

Bestell-Nr. 1184

€ 134,-

€ 170,-



Datenmodul mit 8 Fächern

für 208 CDs, H x B x T: 335 x 780 x 325 mm

grau, verchromtes Schloss mit 2 Schlüsseln, mit Trennplatten und Beschriftungsschild

Bestell-Nr. 1178

€ 242,-

	<p>mit 1 Tür 4 Einlegeböden Gewicht 92 kg</p>	<p>mit 2 Türen 4 Einlegeböden Gewicht 115 kg</p>	<p>mit 2 Türen 3 Einlegeböden 1 Wertschließfach mit 2 Flügeltüren Gewicht 120 kg</p>	<p>mit 2 Türen 3 Einlegeböden 2 Wertschließfächer mit je 1 Flügeltür Gewicht 123 kg</p>	<p>mit 2 Türen 4 Einlegeböden Gewicht 140 kg</p>

	Feuerschutz-Flügeltürschrank, Höhe 1950 mm				
	Bestell-Nr.	11610	11700	11701	11702
Preis	1.133,-	1.194,-	1.407,-	1.473,-	1.355,-

	Einlegeboden, beschichtet				
	Bestell-Nr.	1172	1171	1171	1171
Preis	19,-	23,-	23,-	23,-	27,-

26 Geschäftstresore

kombinierter Schutz vor Feuer und Einbruch



Sicherheitsstufe B nach VDMA 24992 (Stand Mai 1995)

Gewichtsklasse 300 kg für den gewerblichen Bereich

Versicherungs-Einstufung: gewerbl. ca. 10.000 EUR
privat ca. 40.000 EUR

Der allseitig doppelwandige Korpus kann zusätzlich mit einem Innentresor ausgestattet werden.

Die Tür ist doppelwandig ausgeführt, 92 mm stark und wird durch Schließbolzen (ø 25 mm) an drei Seiten verriegelt.

Serienmäßig mit Bohrungen zur Wand- oder Bodenbefestigung vorbereitet.

Ein umlaufender Feuerfalz gewährleistet eine hochwertige Feuerisolierung.

Serienmäßig werden die Tresore mit einem Doppelbart-Hochsicherheitsschloss mit zwei 120 mm langen Schlüsseln geliefert. Gegen Aufpreis sind auch Zahlenkombinations- und Elektronikschlösser sowie Schlosskombinationen lieferbar.

Türanschlag: serienmäßig rechts
Beschlag: vorstehend
Lackierung: Strukturlack lichtgrau, RAL 7035
Sonderlackierung auf Anfrage

**Die Preise gelten frei Haus ohne Stufentransport.
Preise frei Verwendungsstelle auf Anfrage**

Außenmaße H × B × T mm	Innenmaße H × B × T mm	Türdurchlass H × B mm	Inhalt Liter	Gewicht kg	Ordner Anzahl	Fach- böden	Bestell- Nr.	Preis
600 × 700 × 470	475 × 565 × 305	440 × 540	82	300	8	1	GTS 0675	842,-
800 × 700 × 470	675 × 565 × 305	640 × 540	116	300	14	2	GTS 0875	910,-
1000 × 700 × 470	875 × 565 × 305	840 × 540	150	300	16	2	GTS 1075	1.076,-
1200 × 700 × 470	1075 × 565 × 305	1040 × 540	185	300	21	2	GTS 1275	1.135,-
1900 × 700 × 470	1775 × 565 × 305	1740 × 540	306	300	35	4	GTS 1975	1.342,-
1200 × 1280 × 470 *	1075 × 1145 × 305	1040 × 1120	369	300	43	2	GTS 1225	1.440,-

* zweitürig

Schloss-Ausstattungen	Bestell-Nr.	Preis	Zubehör:	Bestell-Nr.	Preis
mechanisches Zahlenschloss	GPZ 4	158,-	Innentresor, für GTS 0675 - 1975	GPJ 6	119,00
elektronisches Zahlenschloss	GPE 5	158,-	Innentresor, für GTS 1225	GPJ 7	151,00
Fachboden, ausziehbar	GPB 4	127,-	Verankerungsmaterial pro Bohrung	GTV 2	9,00

Feuerschutztresore **26**

kombinierter Schutz vor Feuer und Einbruch



Sicherheitsstufe Klasse I

nach VdS 2450 und EN 1143-1

S 60 P 1 Stunde Feuersicherheit für Dokumente

nach DIN/EN 10471 und ECB-S C02

Prüfung durch das IBMB/MPA an der TU Braunschweig

Versicherungseinstufung: gewerblich ca. 20.000 EUR
privat ca. 65.000 EUR

Der allseitig mehrwandige Korpus ist mit einer Spezialfüllung versehen und serienmäßig für die Verankerung im Boden vorbereitet. Entsprechendes Verankerungsmaterial ist im Lieferumfang enthalten. Die 4-wandige Tür wird durch Schließbolzen (ø 25 mm) an allen vier Seiten verriegelt. Zusätzlich verhindert eine Notverriegelung bei einem Einbruchversuch das Öffnen der Tür.

Im Brandfall verhindern spezielle Quelldichtungen das Eindringen von Brandgasen und Löschwasser.

Serienmäßig werden die Tresore mit einem Doppelbart-Hochsicherheitsschloss mit zwei 145 mm langen Schlüsseln geliefert. Gegen Aufpreis sind auch mechanische und elektronische Zahlenschlösser sowie Schlosskombinationen lieferbar.

S 120 P 2 Stunden Feuersicherheit für Dokumente ist auf Anfrage lieferbar.

Türanschlag: serienmäßig rechts
Beschlag: vorstehend
Innentresore: mit Doppelbart-Hochsicherheitsschloss
Lackierung: Strukturlack lichtgrau, RAL 7035
Sonderlackierung auf Anfrage

Die Preise gelten frei Haus ohne Stufentransport. Preise frei Verwendungsstelle auf Anfrage.

In den Schränken finden Sie untenstehende Plaketten. Diese Prüfvermerke sind Gütesiegel und belegen die durchgeführte Typ-Prüfung und Zertifizierung.



Außenmaße ohne Griff und Beschlag!

Außenmaße H x B x T mm	Innenmaße H x B x T mm	Türdurchlass H x B mm	Inhalt Liter	Gewicht kg	Ordner Anzahl	Fach- böden	Bestell- Nr.	Preis
855 x 686 x 463	740 x 574 x 294	740 x 551	130	260	14	1	GP 0806	1.257,-
1125 x 686 x 463	1010 x 574 x 294	1010 x 551	177	320	21	2	GP 1106	1.607,-
1490 x 686 x 463	1375 x 574 x 294	1375 x 551	241	400	28	3	GP 1406	1.874,-
1840 x 686 x 463	1725 x 574 x 294	1725 x 551	302	510	35	4	GP 1806	2.134,-
1840 x 1260 x 468 *	1725 x 1148 x 294	1725 x 1130	595	880	70	4	GP 1812	3.334,-

* zweitürig

Schloss-Ausstattungen und Zubehör:	Bestell-Nr.	Preis	Zubehör:	Bestell-Nr.	Preis
mechanisches Zahlenschloss	GPZ 4	158,-	Hängeregistratur, für GP 0806 und GP 1806	GPH 4	157,-
elektronisches Zahlenschloss	GPE 4	419,-	Hängeregistratur, für GP 1812	GPH 5	157,-
Innentresor, für GP 0806 - 1806	GPJ 4	151,-	Tablar, ausziehbar, für GP 0806 - 1806	GPT 4	157,-
Innentresor, für GP 1812	GPJ 5	230,-	-----	---	---

26 Wertschutztresore

Serie WS



Sicherheitsstufe VdS Klasse I nach EN 1143-1
nach FuP/VdS 2450 und RAL-RG 627 (30/50RU)

Versicherungseinstufung: gewerbl. 20.000 EUR
privat 65.000 EUR

Der rundum mehrwandige Schrank-Korpus ist serienmäßig für die Bodenverankerung vorbereitet, Verankerungsmaterial ist im Lieferumfang enthalten. Die 3-wandige Tür ist 85 mm stark, das Türblatt besteht aus 12 mm starkem massivem Stahl.

Die 4-seitige Verriegelung erfolgt durch Schließbolzen (\varnothing 25 mm). Die Scharniere sind als innenliegende Bänder ausgeführt und lassen die Türe nahezu bündig mit dem Schrankkörper abschließen. Der Öffnungswinkel der Tür beträgt ca. 90°. Serienmäßig werden die Tresore mit einem Doppelbart-Hochsicherheitsschloss mit zwei 95 mm langen Schlüsseln geliefert. Gegen Aufpreis sind auch Zahlenkombinations- und Elektronikschlösser sowie Schlosskombinationen lieferbar.

Türanschlag: serienmäßig rechts
Lackierung: Strukturlack lichtgrau, RAL 7035
Sonderlackierung auf Anfrage

**Die Preise gelten frei Haus ohne Stufentransport.
Preise frei Verwendungsstelle auf Anfrage.**



Außenmaße H × B × T mm	Innenmaße H × B × T mm	Türdurchlaß H × B mm	Inhalt Liter	Gewicht kg	Ordner Anzahl	Fach- böden	Bestell- Nr.	Preis
436 × 496 × 410	330 × 403 × 289	330 × 343	38	95	5	1	WS 40	690,-
536 × 496 × 410	430 × 403 × 289	430 × 343	50	115	5	1	WS 50	799,-
636 × 496 × 410	530 × 403 × 289	530 × 343	62	130	7	2	WS 60	904,-
836 × 496 × 410	730 × 403 × 289	730 × 343	85	165	10	2	WS 80	1.169,-
1036 × 496 × 410	930 × 403 × 289	930 × 343	108	200	13	2	WS 100	1.392,-

Schloss-Ausstattungen	Bestell-Nr.	Preis	Zubehör:	Bestell-Nr.	Preis
mechanisches Zahlenschloss	GPZ 3	158,-	Innentresor, eingeschweißt, WS 60 bis WS 100	GPJ 9	103,00
elektronisches Zahlenschloss	GPE 4	419,-	Zusatz-Fachboden, ab 500 mm Außentiefe	GPB 4	127,00
			Bohrung inkl. Verankerungsmaterial	GTV 3	29,-

Wertschutztresore **26**

schwere Ausführung



Sicherheitsstufe: Klasse 0/N

nach VdS 2450 und EN 1143-1


Versicherungseinstufung: gewerbl. 10.000 EUR
privat 40.000 EUR

Für die Aufbewahrung von DIN A4-Ordnern geeignet. Der rundum mehrwandige Schrank-Korpus ist serienmäßig für die Bodenverankerung vorbereitet, Verankerungsmaterial ist im Lieferumfang enthalten. Die mehrwandige Tür ist 135 mm stark, die 3-seitige Verriegelung erfolgt durch Schließbolzen (ø 25 mm). Bei einem Aufbruchversuch verhindert eine zusätzliche Notverriegelung das Öffnen der Tresortür.

Serienmäßig werden die Tresore mit einem Doppelbart-Hochsicherheitsschloss mit zwei Schlüsseln geliefert. Auf Anfrage sind gegen Aufpreis auch Zahlenkombinations- und Elektronikschlösser sowie Schlosskombinationen lieferbar.

Türanschlag: serienmäßig rechts
Beschlag: vorstehend
Lackierung: Strukturlack lichtgrau, RAL 7035
Sonderlackierung auf Anfrage

**Die Preise gelten frei Haus ohne Stufentransport.
Preise frei Verwendungsstelle auf Anfrage.**



Außenmaße H x B x T mm	Innenmaße H x B x T mm	Türdurchlass H x B mm	Inhalt Liter	Gewicht kg	Ordner Anzahl	Fach- böden	Bestell- Nr.	Preis
360 x 490 x 335	295 x 418 x 200	256 x 380	24	90	-	1	WS 0353	712,-
435 x 490 x 430	370 x 418 x 295	331 x 380	45	118	5	1	WS 0454	591,-
635 x 490 x 430	570 x 418 x 295	531 x 380	70	154	6	1	WS 0654	712,-
800 x 490 x 430	735 x 418 x 295	696 x 380	90	185	10	2	WS 0854	890,-
600 x 600 x 500	535 x 528 x 365	496 x 490	103	190	7	1	WS 0665	884,-
800 x 600 x 500	735 x 528 x 365	696 x 490	141	230	12	2	WS 0865	948,-
1000 x 600 x 500	935 x 528 x 365	896 x 490	180	310	14	2	WS 1065	1.071,-
1200 x 600 x 500	1135 x 528 x 365	1096 x 490	218	330	19	2	WS 1265	1.133,-
1400 x 600 x 550	1335 x 528 x 415	1296 x 490	292	430	24	3	WS 1465	1.288,-
1400 x 850 x 550	1335 x 778 x 415	1296 x 740	431	510	27	3	WS 1485	1.418,-
1550 x 850 x 550	1485 x 778 x 415	1446 x 740	479	580	36	3	WS 1585	1.523,-
1900 x 1200 x 550 *	1835 x 1128 x 415	1785 x 1090	859	815	52	4	WS 1925	2.228,-

* zweitürig

Schloss-Ausstattungen	Bestell-Nr.	Preis	Zubehör:	Bestell-Nr.	Preis
mechanisches Zahlenschloss	GPZ 4	158,-	Innentresor, für WS 0665 - 1585	GPJ 6	119,-
elektronisches Zahlenschloss	GPE 4	419,-	Innentresor, für WS 1925	GPJ 8	135,-
			Hängeregistratur, ab WS 0665	GPH 4	157,-
			Zusatz-Fachboden, ab WS 0665	GPB 4	127,-

26 Schlüssel-Schränke

Schlüsselkästen und Schlüsseltafeln



Schlüsselschrank
für 100 Schlüssel
Bestell-Nr. SS 100
€ 90,-

Schlüsselschränke für max. 300 Schlüssel

Gehäuse und Tür sind als solide Stahlblech-Konstruktion gefertigt. Die Tür hat einen umlaufenden Rand, liegt im Falz des Gehäuses ein und schließt bündig damit ab. Serienmäßig mit Zylinderschloss und zwei Schlüsseln. Je nach Kapazität mit 1 oder 2 schwenkbaren Zwischenwänden. Die galvanisch verzinkten Hakenleisten sind im Rastersystem verstellbar, verschiedenfarbig und fortlaufend nummeriert. Alle Modelle mit schwenkbarem Schlüsselregister und zur Wandbefestigung vorbereitet.

Lackierung: Strukturlack lichtgrau, RAL 7035

Anzahl der Haken	Außenmaße H x B x T mm	Zwischenwände	Gewicht kg	Bestell-Nr.	Preis
21	350 x 270 x 80	–	3,0	SS 21	58,-
42	350 x 270 x 80	–	3,5	SS 42	64,-
32	450 x 300 x 80	–	4,5	SS 32	67,-
64	450 x 300 x 80	–	4,5	SS 64	73,-
50	550 x 380 x 80	–	4,5	SS 50	79,-
100	550 x 380 x 80	–	6,5	SS 100	90,-
150	550 x 380 x 140	1	10,0	SS 150	89,-
200	550 x 380 x 140	1	10,5	SS 200	107,-
250	550 x 380 x 205	2	14,0	SS 250	137,-
300	550 x 380 x 205	2	14,5	SS 300	150,-

Schlüsselkästen für max. 49 Schlüssel

Tiefgezogene Blechkonstruktion, mit Zylinderschloss und zwei Schlüsseln, vorbereitet zur Wandbefestigung. Verstellbare Hakenleisten, verschiedenfarbig und fortlaufend nummeriert. Lackierung: Strukturlack lichtgrau, RAL 7035

Anzahl der Haken	Außenmaße H x B x T mm	Gewicht kg	Bestell-Nr.	Preis
10	250 x 180 x 80	1,3	SK 10	43,-
15	250 x 180 x 80	1,3	SK 15	44,-
20	250 x 180 x 80	1,3	SK 20	44,-
28	300 x 240 x 80	2,0	SK 25	45,-
49	300 x 240 x 80	2,0	SK 49	49,-

Schlüsseltafeln für max. 50 Schlüssel

Zur Wandbefestigung vorbereitet. Mit verstellbaren Hakenleisten, verschiedenfarbig und fortlaufend nummeriert. Lackierung: Strukturlack lichtgrau, RAL 7035

Anzahl der Haken	Außenmaße H x B mm	Gewicht kg	Bestell-Nr.	Preis
21	350 x 270	1,5	STS 21	32,-
32	450 x 300	2,0	STS 32	42,-
50	580 x 360	3,0	STS 50	54,-



- blau SMA 1
 - rot SMA 2
 - schwarz SMA 3
 - gelb SMA 4
 - grün SMA 5
- Schlüsselanhänger**
aus Kunststoff, VE mit 10 St.
in 5 Farben € 7,-

Schlüsselschränke für max. 1170 Schlüssel

Zweitürige Ausführung, sonst wie links beschrieben.
Basküle-Verschluss,
dreiseitig schließend. Je nach Kapazität
haben die Schränke zwei oder vier
zusätzliche Zwischenwände, die sich
voll ausschwenken lassen.

Lackierung:
Strukturlack lichtgrau, RAL 7035



Notschlüssel-Kasten

aus Stahlblech, mit auswechselbarer
Glasscheibe und Zylinderschloss.

Notschlüssel-Kasten	Bestell-Nr.	Preis
mit Zylinderschloss	SMN 1	25,-
mit Zylinderschloss + Klöppel	SMN 10	26,-



Anzahl der Haken	Außenmaße H x B x T mm	Zwischenwände	Gewicht kg	Bestell-Nr.	Preis
100	550 x 730 x 80	-	11	SSZ 100	199,-
200	550 x 730 x 80	-	12	SSZ 200	229,-
300	550 x 730 x 140	2	18	SSZ 300	294,-
400	550 x 730 x 140	2	19	SSZ 400	303,-
500	550 x 730 x 205	4	26	SSZ 500	425,-
600	550 x 730 x 205	4	27	SSZ 600	439,-
780	1300 x 730 x 250	2	49	SSZ 780	585,-
860	1300 x 730 x 250	2	50	SSZ 860	605,-
940	1300 x 730 x 250	2	51	SSZ 940	622,-
1020	1300 x 730 x 250	2	52	SSZ 1020	662,-
1170	1300 x 730 x 250	2	53	SSZ 1170	696,-

Schlüsseltresore für max. 600 Schlüssel

Der einwandige Korpus aus 3 mm starkem Stahl ist serienmäßig zu r Wandbefestigung vorbereitet. Die doppelwandige Tür, 58 mm stark, besitzt eine dreiseitige Verriegelung durch Schließbolzen (ø 20 mm).

Hochwertige Feuerisolierung durch umlaufenden Feuerfalz.

Serienmäßig mit Doppelbart-Schloss mit zwei Schlüsseln (95 mm lang), mechanische und elektronische Zahlenschlösser und Kombinationen gegen Aufpreis.

Sicherheitsstufe A nach VDMA 24992

Anzahl der Haken	Außenmaße H x B x T mm	Gewicht kg	Bestell-Nr.	Preis
70	436 x 460 x 120	22	SST 70	266,-
100	636 x 460 x 120	35	SST 100	303,-
200	636 x 460 x 206	44	SST 200	373,-
300	636 x 460 x 306	48	SST 300	415,-
400	636 x 812 x 206	70	SST 400	604,-
600	636 x 812 x 306	80	SST 600	742,-




26 Schlüsselkästen und Erste-Hilfe-Box



KEY BOX Schlüsselkästen

- aus Aluminium und bruchfestem Polyamid
- konzipiert für die neuen Schlüsselanhänger Key-Clip
- ausschwenkbare Zwischenwände ab 36 Schlüssel
- lieferbar in den Höhen 280 mm und 400 mm
- mit Sicherheitszylinderschloss inkl. 2 Schlüsseln oder mit praktischem Zahlenschloss
- mit Montagematerial zur einfachen Wandmontage, Index-Blatt für die Türinnenseite sowie 6 farblich sortierten Schlüsselanhängern Key-Clip
- **Weitere Schlüsselanhänger gleich mitbestellen!**



FIRST AID BOX L


- Gehäuse in 400 mm Höhe
- mit Zylinderschloss und 3 ausschwenkbaren Fächern
- lieferbar ohne Inhalt oder bestückt nach DIN 13157 für gewerbliche Nutzung

Anzahl der Haken	Außenmaße H x B x T mm	Farbe	mit Zylinderschloss		mit Zahlenschloss	
			Bestell-Nr.	Preis	Bestell-Nr.	Preis
18	280 x 302 x 118	Metallic-Silber	DKB 18	64,-	DKZ 18	79,-
36	280 x 302 x 118	Metallic-Silber	DKB 36	79,-	DKZ 36	97,-
54	280 x 302 x 118	Metallic-Silber	DKB 54	104,-	DKZ 54	118,-
48	400 x 302 x 118	Metallic-Silber	DKB 48	99,-	DKZ 48	113,-
72	400 x 302 x 118	Metallic-Silber	DKB 72	123,-	DKZ 72	139,-
FIRST AID BOX L, ohne Inhalt			EHB 430	115,-		
FIRST AID BOX L, bestückt nach DIN 13157			EHB 431	149,-		



KEY CLIP Schlüsselanhänger

- Schlüsselanhänger mit permanent sichtbarem Beschriftungsfeld, der Schlüssel liegt flach dahinter
- Beschriftungsfeld leicht zu öffnen ohne Abnehmen des Schlüsselrings
- passend für alle Key-Box-Schlüsselkästen
- Beschriftungsvorlage für Kartoneinlagen zum Download unter www.profi-katalog.de/downloads
- Verpackungseinheit mit 18 Stück
- lieferbar in Schwarz, Rot, Gelb, Dunkelblau oder farbig sortiert (6 x schwarz, 6 x blau, 3 x rot, 3 x gelb)



Farbe Anhänger	Anzahl VE	Bestell-Nr.	Preis
Schwarz	18	KSC-SW	12,-
Rot	18	KSC-RO	12,-
Gelb	18	KSC-GE	12,-
Blau	18	KSC-BL	12,-
sortiert	18	KSC-SO	12,-



Euroboard L

Zählbrett mit 8 Schächten für alle Cent- und Euro-Münzen und Geldscheinfach für die Zwischenablage

- Münzfassungsvermögen 233,90 Euro
- B × H × T: 324 × 34 × 190 mm
- Kunststoff, anthrazit

Bestell-Nr. EUR-L

€ **35,-**



Euroboard XL

Metallschale mit 8 Fächern für Banknoten, kombiniert mit einem Zählbrett mit 8 Schächten für alle Cent- und Euro-Münzen

- Münzfassungsvermögen 233,90 Euro
- B × H × T: 328 × 59 × 286 mm
- Metall, grau / Kunststoff, anthrazit

Bestell-Nr. EUR-XL

€ **59,-**



Euroboxx S

Geldkassette aus Metall, kombiniert mit einem herausnehmbaren Zählbrett mit Schächten für alle Cent- und Euro-Münzen sowie einem Geldscheinfach zur Zwischenablage, darunterliegend eine Schale mit 3 Fächern für Banknoten

- 2 Kombinationsschächte für 1 und 2 Cent sowie 1 und 2 Euro
- Münzfassungsvermögen 102,05 Euro
- B × H × T: 283 × 100 × 225 mm
- Gewicht: ca. 2,1 kg
- Metall, grau / Kunststoff, anthrazit

Bestell-Nr. EUR-BS

€ **99,-**



Euroboxx

Geldkassette aus Metall, kombiniert mit einem herausnehmbaren Zählbrett mit 8 Schächten für alle Cent- und Euro-Münzen sowie einem Geldscheinfach zur Zwischenablage, darunterliegend eine Schale mit 4 Fächern für Banknoten

- gewölbter Boden erlaubt sicheres Stapeln
- versenkter Tragegriff im Deckel
- Münzfassungsvermögen 233,90 Euro
- B × H × T: 352 × 120 × 276 mm
- Gewicht: ca. 3,9 kg
- Metall, grau / Kunststoff, anthrazit

Bestell-Nr. EUR-BX

€ **139,-**

27 Stahlregale für Büro und Lager

als Stecksystem minutenschnell aufgebaut


Tragstarke Allzweckregale, dauerhaft aus Stahl

Absolut standfest und hoch belastbar
 Minutenschneller Aufbau durch Stecksystem
 Optimale Raumaussnutzung durch Eckregale und Kombibreiten 1000 mm und 750 mm
 Alle Regalfelder serienmäßig mit Kopf- und Sockelblenden
 Fachböden mit 40 mm hoher Sicherheitskantung
 Höhenverstellbarkeit im Raster von 59 mm
 Pulverbeschichtung in RAL 7035 / RAL 9005

Traglast pro Boden:
 bis 400 mm Tiefe 100 kg
 ab 500 mm Tiefe 120 kg
 mit Unterzügen bis 200 kg

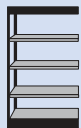
Feldlast: Traglast pro Regalfeld 1000 kg
 Breite pro Regalwand: Nennbreite + 30 mm

2 Bodenbreiten:
 750 und 1000 mm



Kopf- und Sockelleisten sind serienmäßig.

Komplettregale ohne Verkleidung



Komplettregale mit Verkleidung



Tiefe mm	Höhe mm	Anzahl der Böden	Regalfeld 1000 mm breit			Regalfeld 750 mm breit			Eckregal 370 mm+Tiefe		Regalfeld 1000 mm breit		Regalfeld 750 mm breit		Eckregal 370 mm+Tiefe		Endseite als Abschluß			
			Best.- Nr.	Preis		Best.- Nr.	Preis		Best.- Nr.	Preis		Best.- Nr.	Preis		Best.- Nr.	Preis		Best.- Nr.	Preis	
300	1900	5	G 1931	177,-		G 1937	167,-		E 1930	270,-	V 1931	273,-		V 1937	265,-		VE 193	389,-	ES 193	53,-
	2250	6	G 2231	216,-		G 2237	204,-		E 2230	324,-	V 2231	329,-		V 2237	319,-		VE 223	466,-	ES 223	72,-
	2600	7	G 2631	239,-		G 2637	236,-		E 2630	358,-	V 2631	382,-		V 2637	370,-		VE 263	539,-	ES 263	83,-
400	1900	5	G 1941	215,-		G 1947	200,-		E 1940	284,-	V 1941	307,-		V 1947	302,-		VE 194	415,-	ES 194	56,-
	2250	6	G 2241	255,-		G 2247	244,-		E 2240	353,-	V 2241	373,-		V 2247	365,-		VE 224	495,-	ES 224	79,-
	2600	7	G 2641	289,-		G 2647	281,-		E 2640	404,-	V 2641	429,-		V 2647	415,-		VE 264	569,-	ES 264	88,-
500	1900	5	G 1951	239,-		G 1957	226,-		E 1950	358,-	V 1951	327,-		V 1957	319,-		VE 195	490,-	ES 195	65,-
	2250	6	G 2251	286,-		G 2257	280,-		E 2250	431,-	V 2251	404,-		V 2257	393,-		VE 225	586,-	ES 225	88,-
	2600	7	G 2651	322,-		G 2657	315,-		E 2650	495,-	V 2651	466,-		V 2657	455,-		VE 265	654,-	ES 265	91,-
600	1900	5	G 1961	264,-		G 1967	255,-		E 1960	385,-	V 1961	358,-		V 1967	353,-		VE 196	523,-	ES 196	67,-
	2250	6	G 2261	322,-		G 2267	315,-		E 2260	478,-	V 2261	455,-		V 2267	436,-		VE 226	653,-	ES 226	93,-
	2600	7	G 2661	358,-		G 2667	351,-		E 2660	547,-	V 2661	510,-		V 2667	497,-		VE 266	702,-	ES 266	95,-

Stahlregale für Büro und Lager 27


als Stecksystem minutenschnell aufgebaut



Seitenblenden				Zusatzböden				Eckböden		Fachboden-Unterzüge		Fachteiler verschiebbar		Seitenstege		Trennstege		
Tiefe mm	Höhe mm	Best.- Nr.	Preis	1000 mm breit		750 mm breit		Best.- Nr.	Preis	Best.- Nr.	Preis	Best.- Nr.	Preis	Best.- Nr.	Preis	Für 600 mm tiefe Böden		
				Best.- Nr.	Preis	Best.- Nr.	Preis									Breite	Best.-Nr.	Preis
300	1900	SB 193	36,-	Z 103	17,-	Z 753	16,-	EB 30	33,-	---	FT 30	15,-	SS 31	4,-	1000 mm	TS 61	9,-	
	2250	SB 223	48,-												750 mm	TS 67	8,-	
	2600	SB 263	55,-															
400	1900	SB 194	48,-	Z 104	22,-	Z 754	21,-	EB 40	37,-	FU 4	6,-	FT 40	17,-	SS 41	5,-			
	2250	SB 224	54,-															
	2600	SB 264	65,-															
500	1900	SB 195	53,-	Z 105	27,-	Z 755	26,-	EB 50	49,-	FU 5	7,-	FT 50	19,-	SS 51	6,-			
	2250	SB 225	67,-															
	2600	SB 265	76,-															
600	1900	SB 196	61,-	Z 106	32,-	Z 766	31,-	EB 60	53,-	FU 6	8,-	FT 60	22,-	SS 61	8,-			
	2250	SB 226	76,-															
	2600	SB 266	86,-															

27 Stahlregale, minutenschnell aufgebaut

umfangreiches Zubehör für optimale Raumnutzung



Stabile Stahlkonstruktion als Stecksystem. Aufbau schraublos, ohne Diagonalkreuz, ohne Knotenbleche.
 Zwei Kombi-Breiten (Gesamtbreite = Nennmaß + 30 mm), alle Regale sind auf Ordnerhöhen abgestimmt.
 Serienmäßige Sockelblenden, Leerregale zur weiteren Einrichtung nach Wahl.
 Vielfältiges Zubehör ist lieferbar.
 Lackierung: Pulverbeschichtung in RAL 7035, Lichtgrau.

Fachlast:		Komplett-Regale ohne Verkleidung				Komplett-Regale mit Verkleidung				
300 mm	50 kg									
400 mm	50 kg									
500 mm	70 kg									
600 mm	75 kg									
Feldlast:	500 kg									
Tiefe	Höhe	Anzahl Böden	Grundfeld		Anbaufeld		Grundfeld		Anbaufeld	
			960 mm breit Best.-Nr.	750 mm breit Best.-Nr.	960 mm breit Best.-Nr.	750 mm breit Best.-Nr.	960 mm breit Best.-Nr.	750 mm breit Best.-Nr.	960 mm breit Best.-Nr.	750 mm breit Best.-Nr.
300	1900	6	A 9400 209,-	A 9500 207,-	A 9450 167,-	A 9550 157,-	A 9412 312,-	A 9512 305,-	A 9462 272,-	A 9562 269,-
	2250	7	A 9401 272,-	A 9501 259,-	A 9451 204,-	A 9551 199,-	A 9413 385,-	A 9513 377,-	A 9463 322,-	A 9563 316,-
	2600	8	A 9402 319,-	A 9502 314,-	A 9452 239,-	A 9552 229,-	A 9414 466,-	A 9514 437,-	A 9464 382,-	A 9564 374,-
400	1900	6	A 9403 255,-	A 9503 248,-	A 9453 204,-	A 9553 200,-	A 9415 358,-	A 9515 353,-	A 9465 311,-	A 9565 302,-
	2250	7	A 9404 312,-	A 9504 306,-	A 9454 246,-	A 9554 241,-	A 9416 422,-	A 9516 415,-	A 9466 365,-	A 9566 357,-
	2600	8	A 9405 372,-	A 9505 367,-	A 9455 282,-	A 9555 277,-	A 9417 519,-	A 9517 510,-	A 9467 436,-	A 9567 425,-
600	1900	6	A 9409 333,-	A 9509 325,-	A 9459 273,-	A 9559 262,-	A 9421 427,-	A 9521 421,-	A 9471 369,-	A 9571 365,-
	2250	7	A 9410 385,-	A 9510 381,-	A 9460 327,-	A 9560 322,-	A 9422 511,-	A 9522 498,-	A 9472 436,-	A 9572 426,-
	2600	8	A 9411 472,-	A 9511 466,-	A 9461 381,-	A 9561 373,-	A 9423 598,-	A 9523 598,-	A 9473 520,-	A 9573 510,-

Fachböden

Tiefe	960 mm breit		750 mm breit	
	Best.-Nr.	Preis	Best.-Nr.	Preis
300 mm	8400	16,00	8401	15,00
400 mm	8417	21,00	8418	21,00
600 mm	8424	29,00	8425	29,00

verschiebbare Fachteiler
155 mm hoch

Tiefe	Best.-Nr.	Preis
300 mm	8719	9,00
400 mm	8446	10,00
600 mm	8472	15,00

Seitensteg

Tiefe	Best.-Nr.	Preis
300 mm	8406	4,00
400 mm	8407	5,00
600 mm	8408	7,00

Trennsteg für Tiefe 600 mm

Breite	Best.-Nr.	Preis
960 mm	5937	8,00
750 mm	5930	8,00

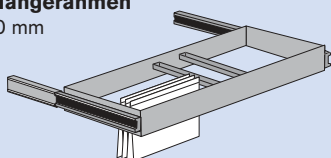
Stahlregale, minutenschnell aufgebaut 27

umfangreiches Zubehör für optimale Raumnutzung




		Leer-Regale o. Rückwand		Leer-Regale m. Rückwand				Seitenwände		Zwischenwände				
Tiefe	Höhe	Zahl der Böden	Grundfeld 960 mm breit		Anbaufeld 960 mm breit		Grundfeld 960 mm breit		Anbaufeld 960 mm breit		für Regal-anfang u. -ende		1900 mm hoch	
			Best.-Nr.	Preis	Best.-Nr.	Preis	Best.-Nr.	Preis	Best.-Nr.	Preis	Best.-Nr.	Preis	Best.-Nr.	Preis
300	1900	6	A 9424	152,-	A 9474	101,-	A 9436	255,-	A 9486	201,-	8403	37,00	9563	33,10
	2250	7	A 9425	189,-	A 9475	126,-	A 9437	308,-	A 9487	243,-	8409	48,00		
	2600	8	A 9426	224,-	A 9476	143,-	A 9438	358,-	A 9488	291,-	8410	55,00		
400	1900	6	A 9427	177,-	A 9477	122,-	A 9439	281,-	A 9489	222,-	8413	48,00	9566	43,70
	2250	7	A 9428	209,-	A 9478	140,-	A 9440	329,-	A 9490	256,-	8411	54,00		
	2600	8	A 9429	248,-	A 9479	156,-	A 9441	395,-	A 9491	311,-	8412	65,00		
600	1900	6	A 9433	219,-	A 9483	157,-	A 9445	319,-	A 9495	255,-	8437	61,00	9572	61,00
	2250	7	A 9434	256,-	A 9484	183,-	A 9446	364,-	A 9496	291,-	8438	76,00		
	2600	8	A 9435	304,-	A 9485	206,-	A 9447	441,-	A 9497	344,-	8439	86,00		

Teleskop-Hängerrahmen
für Tiefe 400 mm



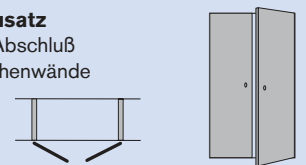
Breite	Best.-Nr.	Preis
960 mm	8459	130,00

Pendelhefter-Schiene
für Tiefe 400 mm



Breite	960 mm	750 mm
System	Best.-Nr. Preis	Best.-Nr. Preis
Leitz/Elba	5426 28,00	5425 26,00

Türen-Anbausatz
als seitlicher Abschluß können Zwischenwände eingesetzt werden.



Breite	960 mm	750 mm
Höhe	Best.-Nr. Preis	Best.-Nr. Preis
1900 mm	8414 250,00	8435 239,00

27 Magazinregale



im modernen Design, standfest und hoch belastbar

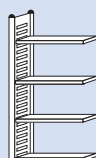
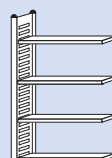
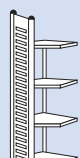

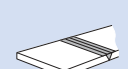

Magazinregal - Schön und tragstark

Modernste Magazinregale, dauerstabil aus Möbelstahl, absolut standfest und hoch belastbar. Optimale Raumnutzung durch Eckregale und Kombibreiten von 1000 und 750 mm. Die Seitenteile bestehen aus Rundrohr Ø 40 mm mit verschweißten Seitenblechen und sind in RAL 9006, Alusilber, lackiert. Die Fachböden sind lichtgrau (RAL 7035) und in den drei Tiefen 400 mm, 500 mm und 600 mm verfügbar, jeweils mit einer Sicherheitskantung von 40 mm Höhe. Höhenverstellbarkeit der Böden im Raster 86 mm.

Fachlast: 120 kg, mit Unterzügen bis 200 kg
Feldlast: 1000 kg

Breite pro Regalwand:
 Nennbreite + 40 mm



Bauhöhen:		Regalfeld 750 mm		Regalfeld 1000 mm		Regalfeld 400 mm + Tiefe		Abschluss-rahmen		Zusatz-Fachböden						
Regal-Höhe mm	Anzahl Böden									Tiefe mm	Best.-Nr.	Preis	Best.-Nr.	Preis	Eckboden Best.-Nr.	Preis
1800	4	M 5806	199,-	M 5802	213,-	M 5810	317,-	M 5826	129,-	400	M 5900	21,-	M 5905	22,-	M 5910	37,-
2200	5	M 5807	236,-	M 5803	244,-	M 5811	374,-	M 5827	145,-	500	M 5901	26,-	M 5906	27,-	M 5911	49,-
2600	6	M 5808	273,-	M 5804	277,-	M 5812	414,-	M 5828	155,-	600	M 5902	31,-	M 5907	32,-	M 5912	53,-
Höhe mm	Tiefe mm	Best.-Nr.	Preis	Best.-Nr.	Preis	Best.-Nr.	Preis	Best.-Nr.	Preis	Fachböden-Unterzüge Tragkrafterhöhung jeweils 40 kg max. 2 Unterzüge möglich 						
1800	400	M 5806	199,-	M 5802	213,-	M 5810	317,-	M 5826	129,-	400 mm tief	500 mm tief	600 mm tief				
	500	M 5807	236,-	M 5803	244,-	M 5811	374,-	M 5827	145,-	M 5987	6,-	M 5988	6,-	M 5989	7,-	
	600	M 5808	273,-	M 5804	277,-	M 5812	414,-	M 5828	155,-							
2200	400	M 5834	248,-	M 5830	255,-	M 5838	366,-	M 5854	144,-	Verschiebbare Fachteiler 300 mm hoch 						
	500	M 5835	283,-	M 5831	289,-	M 5839	435,-	M 5855	162,-	400 mm tief	500 mm tief	600 mm tief				
	600	M 5836	321,-	M 5832	328,-	M 5840	490,-	M 5856	172,-	M 5964	17,-	M 5965	19,-	M 5966	22,-	
2600	400	M 5862	286,-	M 5858	295,-	M 5866	443,-	M 5882	176,-							
	500	M 5863	339,-	M 5859	354,-	M 5867	514,-	M 5883	199,-							
	600	M 5864	381,-	M 5860	389,-	M 5868	578,-	M 5884	209,-							

Komplettangebot Aktenregal (Schraubsystem)

bestehend aus je 1 Grund- und 1 Anbaufeld mit je 5 Böden, Bodenmaße 1000 × 300 mm.

Fachlast: 60 kg
Feldlast: 360 kg

Länge: 2000 mm
Tiefe: 300 mm
Höhe: 1850 mm

verzinkte Ausführung:

Bestell-Nr. ZG 200

€ **168,-**

lichtgrau beschichtet

Bestell-Nr. BG 200

€ **214,-**



Komplettangebot Aktenregal (Stecksystem)

bestehend aus je 1 Grund- und 1 Anbaufeld mit je 6 Böden, Bodenmaße 1000 × 300 mm.

Fachlast: 60 kg
Feldlast: 650 kg

Länge: 2070 mm
Tiefe: 335 mm
Höhe: 2000 mm

verzinkte Ausführung:

Bestell-Nr. ZGS 200

€ **239,-**

lichtgrau beschichtet

Bestell-Nr. BGS 200

€ **309,-**

27 Aktenregale als Schraubsystem

die optimale Lösung für Büro und Archiv



Schraubregalsystem, wahlweise verzinkt oder beschichtet in Lichtgrau, RAL 7035:

Fachlast bis zu 60/90 kg (Einfach- / Doppelregal),
Feldlast bis zu 540/810 kg,

Fachböden mit 3-fachen Sicherheitsabkantungen,
Kantungshöhe 25 mm,
höhenverstellbar im Raster 25 mm.


Einfachregal:

Böden für 1 Ordner
mit hinterer
Anschlagkante



Doppelregal:

Böden für 2 Ordner
mit steckbarem
Mittelanschlagbügel



Einfachregale		60 kg Fachlast (bei gleichmäßig verteilter Last)			verzinkt				lichtgrau beschichtet			
		Bodenmaß B × T mm	Höhe mm	Boden- anzahl	Anzahl Ordner	Feldlast kg	Grundregal		Anbauregal		Grundregal	
Bestell- Nr.	Preis						Bestell- Nr.	Preis	Bestell- Nr.	Preis	Bestell- Nr.	Preis
750 × 300	1850	5	45	360	ZG 75	90,-	ZA 75	69,-	BG 75	115,-	BA 75	89,-
	2200	6	54	420	ZG 76	108,-	ZA 76	83,-	BG 76	137,-	BA 76	106,-
	2550	7	63	480	ZG 77	127,-	ZA 77	97,-	BG 77	161,-	BA 77	124,-
	2900	8	72	540	ZG 78	145,-	ZA 78	111,-	BG 78	184,-	BA 78	143,-
1000 × 300	1850	5	60	360	ZG 5	96,-	ZA 5	75,-	BG 5	122,-	BA 5	96,-
	2200	6	72	420	ZG 6	115,-	ZA 6	90,-	BG 6	146,-	BA 6	115,-
	2550	7	84	480	ZG 7	135,-	ZA 7	106,-	BG 7	171,-	BA 7	135,-
	2900	8	96	540	ZG 8	156,-	ZA 8	121,-	BG 8	196,-	BA 8	155,-

Doppelregale		90 kg Fachlast (bei gleichmäßig verteilter Last)			verzinkt				lichtgrau beschichtet			
		Bodenmaß B × T mm	Höhe mm	Boden- anzahl	Anzahl Ordner	Feldlast kg	Grundregal		Anbauregal		Grundregal	
Bestell- Nr.	Preis						Bestell- Nr.	Preis	Bestell- Nr.	Preis	Bestell- Nr.	Preis
750 × 600	1850	5	90	540	ZG 752	135,-	ZA 752	113,-	BG 752	184,-	BA 752	156,-
	2200	6	108	630	ZG 762	163,-	ZA 762	136,-	BG 762	220,-	BA 762	187,-
	2550	7	126	720	ZG 772	191,-	ZA 772	159,-	BG 772	258,-	BA 772	219,-
	2900	8	144	810	ZG 782	220,-	ZA 782	182,-	BG 782	296,-	BA 782	251,-
1000 × 600	1850	5	120	540	ZG 52	149,-	ZA 52	126,-	BG 52	196,-	BA 52	168,-
	2200	6	144	630	ZG 62	179,-	ZA 62	152,-	BG 62	235,-	BA 62	202,-
	2550	7	168	720	ZG 72	211,-	ZA 72	178,-	BG 72	275,-	BA 72	236,-
	2900	8	192	810	ZG 82	242,-	ZA 82	204,-	BG 82	316,-	BA 82	270,-

Aktenregale als Stecksystem 27

die optimale Lösung für Büro und Archiv



Steckregalsystem, wahlweise verzinkt oder beschichtet in Lichtgrau, RAL 7035:

Fachlast bis zu 60/90 kg (Einfach- / Doppelregal),
Feldlast bis zu 850 kg,

Fachböden mit 3-fachen Sicherheitsabkantungen,
Kantungshöhe 25 mm,
höhenverstellbar im Raster 25 mm.


Einfachregal:

Böden für 1 Ordner
mit hinterer
Anschlagkante



Doppelregal:

Böden für 2 Ordner
mit steckbarem
Mittelanschlagbügel



Regal-Außenmaße:

Breiten Grundregal: 810 / 1060 mm
Breiten Anbauregal: 760 / 1010 mm
Tiefen: Bodentiefe + 35 mm

Einfachregale		60 kg Fachlast (bei gleichmäßig verteilter Last)			verzinkt				lichtgrau beschichtet			
					Grundregal		Anbauregal		Grundregal		Anbauregal	
Bodenmaß B × T mm	Höhe mm	Boden- anzahl	Anzahl Ordner	Feldlast kg	Bestell- Nr.	Preis	Bestell- Nr.	Preis	Bestell- Nr.	Preis	Bestell- Nr.	Preis
750 × 300	1750	5	45	550	ZGS 75	116,-	ZAS 75	84,-	BGS 75	150,-	BAS 75	109,-
	2000	6	54	650	ZGS 76	132,-	ZAS 76	97,-	BGS 76	171,-	BAS 76	126,-
	2350	7	63	750	ZGS 77	151,-	ZAS 77	112,-	BGS 77	196,-	BAS 77	145,-
	2700	8	72	850	ZGS 78	174,-	ZAS 78	129,-	BGS 78	227,-	BAS 78	168,-
1000 × 300	1750	5	60	550	ZGS 5	122,-	ZAS 5	90,-	BGS 5	157,-	BAS 5	116,-
	2000	6	72	650	ZGS 6	139,-	ZAS 6	105,-	BGS 6	180,-	BAS 6	135,-
	2350	7	84	750	ZGS 7	159,-	ZAS 7	121,-	BGS 7	206,-	BAS 7	156,-
	2700	8	96	850	ZGS 8	184,-	ZAS 8	139,-	BGS 8	239,-	BAS 8	180,-

Doppelregale		90 kg Fachlast (bei gleichmäßig verteilter Last)			verzinkt				lichtgrau beschichtet			
					Grundregal		Anbauregal		Grundregal		Anbauregal	
Bodenmaß B × T mm	Höhe mm	Boden- anzahl	Anzahl Ordner	Feldlast kg	Bestell- Nr.	Preis	Bestell- Nr.	Preis	Bestell- Nr.	Preis	Bestell- Nr.	Preis
750 × 600	1750	5	90	550	ZGS 752	172,-	ZAS 752	143,-	BGS 752	239,-	BAS 752	200,-
	2000	6	108	650	ZGS 762	197,-	ZAS 762	165,-	BGS 762	273,-	BAS 762	230,-
	2350	7	126	750	ZGS 772	224,-	ZAS 772	188,-	BGS 772	311,-	BAS 772	262,-
	2700	8	144	850	ZGS 782	267,-	ZAS 782	224,-	BGS 782	372,-	BAS 782	313,-
1000 × 600	1750	5	120	550	ZGS 52	188,-	ZAS 52	159,-	BGS 52	255,-	BAS 52	216,-
	2000	6	144	650	ZGS 62	216,-	ZAS 62	184,-	BGS 62	291,-	BAS 62	248,-
	2350	7	168	750	ZGS 72	245,-	ZAS 72	209,-	BGS 72	331,-	BAS 72	283,-
	2700	8	192	850	ZGS 82	292,-	ZAS 82	249,-	BGS 82	396,-	BAS 82	338,-

28 Sortierstationen


große Papiermengen gezielt ordnen



Sortierstationen

- für die einfache und schnelle Sortierung großer Papiermengen
- gefertigt aus hochwertigem und hoch belastbarem Polystyrol
- mit 24 und 36 Fächern für Format DIN A4 lieferbar
- leicht und sicher übereinander zu stapeln
- Nutzmaß je Fach H × B × T: 58 × 220 × 297 mm
- Lieferung einschließlich Etikettenhaltern und Etiketten
- Ausführung in Lichtgrau, Anthrazit oder Schwarz

PAPERFLOW



€ 149,-

mit 24 Fächern

3 × 8 Fächer
außen H × B × T : 548 × 674 × 308 mm

in Lichtgrau Bestell-Nr. SORT 01
in Anthrazit Bestell-Nr. SORT 01-A
in Schwarz Bestell-Nr. SORT 01-S



€ 179,-

mit 36 Fächern

3 × 12 Fächer,
außen H × B × T : 791 × 674 × 308 mm

in Lichtgrau Bestell-Nr. SORT 02
in Anthrazit Bestell-Nr. SORT 02-A
in Schwarz Bestell-Nr. SORT 02-S



Prospektverteiler

- aus hochwertigem Polystyrol
- mit 2 Ablageböden und 1 Sichtfenster für volle Dokumentenansicht
- für Dokumente bis zum Format 240 × 320 mm
- mit 2 Rollen und Grifföffnungen für leichtes Positionieren

Ausführung		
H × B × T: 994 × 266 × 370 mm	PVS 01	179,-
H × B × T: 994 × 474 × 370 mm	PVB 01	209,-



PAPIERFLOW

Bodenprospektständer

- Gestell aus Metall, alufarben
- 7 Fächer aus hochwertigem Polystyrol
- einfache Montage

Ausführung 7 × DIN A4, Fächer transparent

- inkl. Transporttasche für den mobilen Einsatz
- Außenmaße H × B × T: 1150 × 250 × 360 mm

Ausführung 7 × DIN A3, Fächer alufarben

- inkl. 7 Trennelementen zur Unterteilung der Fächer
- Außenmaße H × B × T: 950 × 585 × 560 mm

Ausführung		
7 × DIN A4	PSS A4	175,-
7 × DIN A3, unterteilbar	PSS A3	159,-



Sortierwagen

- mit 8 oder 16 Schubladen
- Korpus und Schubladen aus grauem Polystyrol
- Schublade innen H × B × T: 62 × 240 × 320 mm
- mit 4 leichtlaufenden Kugelrollen
- inkl. Etiketten und Etikettenhaltern
- die Lieferung erfolgt halbmontiert



Sortierwagen mit 8 Schubladen

H × B × T: 715 × 316 × 343 mm

Bestell-Nr. STW 8

€ 115,-

Sortierwagen mit 16 Schubladen

H × B × T: 715 × 580 × 343 mm

Bestell-Nr. STW 16

€ 175,-

28 Ablagesysteme und Schubladenboxen



Ablagesysteme


Ob Lieferscheine, Rechnungen, Kataloge oder Prospekte, die Ablagesysteme von DURABLE bieten für jeden Arbeitsplatz die optimale Möglichkeit, Dokumente ordentlich und geschützt abzulegen. Die übersichtliche Anordnung der Ablagefächer spart viel Zeit und trägt langfristig zu einem effizienteren Ablauf von Arbeitsprozessen bei.



IDEALBOX PLUS

- 7 offene Schubladen für schnelles Entnehmen der Dokumente
- versenkbare Frontplatte für optimalen Staubschutz
- für Tisch- und Wandanwendung geeignet, stapelbar
- aus Polystyrol, in Grau oder Schwarz lieferbar

IDEALBOX PLUS	H × B × T in mm	Bestell-Nr.	Preis
Ausführung in Schwarz	322 × 250 × 365	IBP 701	49,-
Ausführung in Grau		IBP 710	49,-



Sortierrack

- aus Metall, für besondere Beanspruchung
- mit 5 oder 8 Fächern für DIN A4 und Folio-Format
- Etikettenfenster an der Seite als Ordnungshilfen
- mit praktischer Zapfenmechanik für ein schnelles und einfaches Austauschen der Beschriftungen
- pulverbeschichtet in Schwarz oder Grau


Sortierrack	H × B × T in mm	Bestell-Nr.	Preis
mit 5 Fächern, in Schwarz	330 × 360 × 250	MSR 501	85,-
mit 5 Fächern, in Grau		MSR 510	85,-
mit 8 Fächern, in Schwarz	540 × 360 × 250	MSR 801	126,-
mit 8 Fächern, in Grau		MSR 810	126,-



VARICOLOR®

- sehr hochwertige Kunststoffqualität (ABS)
- feine Farblinien dienen bei geschlossenen Schubladenfronten als Organisations- und Orientierungshilfe
- geräuschfreier Schubladenleichtlauf mit Auszugssperre
- für DIN A4, C4 sowie Folio- und Letter-Size-Format
- stapelbar, mit rutschfesten Gummifüßen
- Gehäuse in Hellgrau, Fronten in Dunkelgrau, Schubladen farbig



VARICOLOR®	H × B × T in mm	Bestell-Nr.	Preis
mit 5 farbigen Schubladen	280 × 292 × 356	VRC 105	64,-
mit 7 farbigen Schubladen		VRC 107	72,-
mit 10 farbigen Schubladen		VRC 110	79,-



FLEXIBOXX

Prospektspender-Set mit 6 oder 12 Fächern DIN A4 Ausführungen für Hoch- oder Querformat

- aus hochwertigem Polystyrol
- wahlweise schwarz oder transparent
- beliebig über- und nebeneinander anreihbar
- ideal für Ablage von Auftragsaschen, Akten usw.
- Füllhöhe jeweils ca. 24 mm
- inkl. Montagematerial zur Wandbefestigung



FLEXIBOXX Prospektspender	H × B × T in mm	Bestell-Nr.	Preis
6 Fächer A4 hoch, schwarz	690 × 240 × 135	FBX 611	36,-
6 Fächer A4 hoch, transparent		FBX 610	36,-
6 Fächer A4 quer, schwarz	620 × 348 × 95	FBX 621	36,-
6 Fächer A4 quer, transparent		FBX 620	36,-
12 Fächer A4 hoch, schwarz	690 × 480 × 135	FBX 1211	65,-
12 Fächer A4 hoch, transparent		FBX 1210	65,-
12 Fächer A4 quer, schwarz	620 × 696 × 95	FBX 1221	65,-
12 Fächer A4 quer, transparent		FBX 1220	65,-

FLEXIPLUS 6

Prospektspender-Set für DIN A4 mit 6 Fächern

- aus hochwertigem Polystyrol
- wahlweise weiß, schwarz oder transparent
- Füllhöhe jeweils ca. 25 mm
- inkl. Montagematerial zur Wandbefestigung



FLEXIPLUS Prospektspender	H × B × T in mm	Bestell-Nr.	Preis
6 Fächer A4 hoch, weiß	745 × 247 × 100	FXP 612	37,-
6 Fächer A4 hoch, schwarz		FXP 611	37,-
6 Fächer A4 hoch, transparent		FXP 610	37,-
6 Fächer A4 quer, weiß	520 × 340 × 100	FXP 622	37,-
6 Fächer A4 quer, schwarz		FXP 621	37,-
6 Fächer A4 quer, transparent		FXP 620	37,-


Blockmappe Standard A4

- aus verstärkter Weichfolie
- mit Innentasche im Vorderdeckel
- Ausführung in Schwarz, Blau oder Grau
- Lieferung als VE mit 5 Stück



Blockmappe	Bestell-Nr.	Preis/VE
in Schwarz	BMP 501	21,-
in Dunkelblau	BMP 507	21,-
in Grau	BMP 510	21,-

28 Info-Displays und Wandhalter für Prospekte



VE mit 4 Stück DIN A4:

Bestell-Nr. IND A4

€ 55,-


1 Stück DIN A3:

Bestell-Nr. IND A3

€ 36,-

Info-Display

- zeitloses Design, passend für jede Umgebung
- große Griffmulde für leichten Austausch der Dokumente
- einfache Wandmontage mit Schrauben oder doppelseitigem Klebeband
- Rahmen aus Polystyrol, alufarben
- Fenster aus Kristall-Polystyrol
- für DIN A4 : H × B × T: 322 × 237 × 23 mm
Lieferung als VE mit 4 Stück
- für DIN A3 : H × B × T: 322 × 448 × 23 mm
Lieferung einzeln



DIN A5



DIN A4



1/3 DIN A4


Wandhalter für Prospekte

- lieferbar für die Formate DIN A5, A4, 1/3 A4 und 240 × 320 mm
- einzeln oder kombiniert einsetzbar
- einfache Wandmontage mit Schrauben
- Korpus aus Polystyrol, alufarben oder anthrazit
- Sichtfenster aus Kristall-Polystyrol

Format:	H × B × T: mm	alufarben	anthrazit	Preis
240 × 320 quer	650 × 395 × 95	WH 050	WH 051	49,-
DIN A4 hoch	650 × 290 × 95	WH 010	WH 011	42,-
DIN A5	650 × 227 × 95	WH 020	WH 021	38,-
1/3 DIN A4	650 × 180 × 95	WH 030	WH 031	34,-



240 × 320 quer




kombinierbar zu
kompletten Wandregalen

dreiseitiger Prospektständer

- 3 × 8 durchsichtige Fächer DIN A4
- aus hochwertigem Polystyrol
- Innenstruktur aus Aluminium
- 3 leichtlaufende Rollen
- zerlegte Lieferung, einfache Montage

B × H × T: 302 × 1670 × 382 mm




alufarben

PSF 38


209,-




6 × A4,
vertikal




20 × A4,
vertikal



6 × A4,
horizontal



50 × A4,
vertikal



25 × A4,
vertikal





Wand-Sortiertafeln

- zeitloses Design, passend für jede Umgebung
- sofort einsatzbereit, Befestigungslöcher vorhanden
- Schrauben im Lieferumfang enthalten
- aus hochwertigem Polystyrol, in Schwarz oder Grau
- Ausführungen für vertikale und horizontale Präsentation der Dokumente

Ausführung	Sicht mm	Fachmaß mm	H × B × T: mm	Gewicht	schwarz	grau	Preis
horizontale Fächer, 6 A4	49	200 × 305 × 15	502 × 311 × 79	1,8	WST 1150	WST 1151	53,-
vertikale Fächer, 6 A4	70	290 × 228 × 15	712 × 236 × 83	2,0	WST 1152	WST 1153	55,-
vertikale Fächer, 2 × 10 A4	50	295 × 234 × 10	865 × 544 × 106	7,0	WST 1154	WST 1155	169,-
vertikale Fächer, 25 A4	30	295 × 234 × 6	1120 × 273 × 129	7,2	WST 1156	WST 1157	179,-
vertikale Fächer, 2 × 25 A4	30	295 × 234 × 6	1120 × 544 × 129	14,7	WST 1158	WST 1159	249,-

28 Mobile Prospektständer aus Kunststoff



mit 10 Fächern, stationär
Fachmaß 198 × 225 mm
H × B × T: 1620 × 300 × 385 mm

mit 16 Fächern, fahrbar
Fachmaß 198 × 225 mm
H × B × T: 1675 × 300 × 385 mm

mit 4 verstellbaren Auflagen
Auflagenmaß 275 × 327 mm
H × B × T: 1675 × 330 × 385 mm

mit 5 verstellbaren Auflagen
Auflagenmaß 275 × 327 mm
H × B × T: 1675 × 330 × 385 mm

schwarz/Acryl klar	EPI 101	139,-
alufarben/Acryl klar	EPI 105	149,-

schwarz/Acryl klar	EPI 161	159,-
alufarben/Acryl klar	EPI 165	169,-

schwarz/schwarz	MPS 431	139,-
schwarz/grau	MPS 432	139,-
alufarben/alufarben	MPS 435	159,-

schwarz/schwarz	MPS 531	139,-
schwarz/grau	MPS 532	139,-
alufarben/alufarben	MPS 535	165,-

Mobile Prospektständer

- Auflagen aus hochwertigem Polystyrol in 3 Farben nach Wahl
- Seitenteile aus Polystyrol mit Metall-Innenstruktur
- Leichlaufende Kugelrollen
- Zerlegte Lieferung, einfache Montage

- Für 1 oder 3 × DIN A4+ (240 × 320 mm)
- Jeweils bis zu 350 Blatt (80 g/ m²)
- Auflagen mit 40 mm Anschlagkante
- Höhenverstellung im Raster von 20 mm
- Winkelverstellung 0° - 45° - 75°



mit 4 verstellbaren Auflagen
Auflagenmaß 780 × 327 mm
H × B × T: 1675 × 830 × 385 mm

mit 5 verstellbaren Auflagen
Auflagenmaß 780 × 327 mm
H × B × T: 1675 × 830 × 385 mm

mit Plakatrahmen für DIN A1
Plakatrahmen 745 × 910 mm
H × B × T: 1675 × 830 × 385 mm

mit Schrankfach
in Lichtgrau / Anthrazit
Schrankfach 395 × 780 × 390 mm
H × B × T: 1675 × 830 × 385 mm

schwarz/schwarz	MPS 481	179,-
schwarz/grau	MPS 482	179,-
alufarben/alufarben	MPS 485	199,-

schwarz/schwarz	MPS 581	175,-
schwarz/grau	MPS 582	175,-
alufarben/alufarben	MPS 585	199,-

schwarz/schwarz	MPR 281	199,-
schwarz/grau	MPR 282	199,-
alufarben/alufarben	MPR 285	219,-

schwarz/schwarz	MPF 381	269,-
schwarz/grau	MPF 382	269,-
alufarben/alufarben	MPF 385	289,-





1. Prospektregal 4 × DIN A4
B 420 × T 340 × H 1550 mm

2. Prospektregal 12 × DIN A4
B 780 × T 340 × H 1700 mm

3. Prospektregal 20 × DIN A4
B 930 × T 350 × H 1700 mm

Ausführung	Bestell-Nr.	Preis	Ausführung	Bestell-Nr.	Preis	Ausführung	Bestell-Nr.	Preis
alusilber	28-3473	349,-	alusilber	28-3471	255,-	alusilber	28-3487	490,-



4. Wandmagazin 1 × 6
B 230 × T 190 × H 1130 mm

5. Wandmagazin 2 × 4
B 460 × T 190 × H 800 mm

6. Wandmagazin 5 × DIN A4
B 310 × T 170 × H 900 mm

Bestell-Nr.	Preis	Bestell-Nr.	Preis	Bestell-Nr.	Preis
28-3182	106,-	28-3181	127,-	28-6398	95,-

1.-3. Prospektregale

Stabile Stahlkonstruktion, pulverbeschichtet in Alusilber. Etagen aus hochwertigem Lochblech mit 40 mm hoher Anschlagkante, serienmäßig mit Abschlussblende/Beschriftungsfläche. Fahrbar auf feststellbaren Zwillingenlenkrollen.

4.-5. Wandmagazin

Wandmagazine beliebig kombinierbar aus einzelnen Wandelementen. Wandelement besteht aus lichtgrauen Stahlraht-Rahmen mit einsteckbaren Acryl-Kästen für DIN A4-Formate. Wahlweise in der Größe 1 × 6 oder 2 × 4.

6. Wandmagazin

Trägerelement zur Wandmontage aus Stahl, pulverbeschichtet in Alusilber RAL 9006. Mit 5 umschließenden Prospektfächern aus Klar-Acryl für DIN A4-Formate. Weitere Elemente beliebig anbaubar.

28 Prospektregale und Prospektständer



Prospektregal 16 × DIN A4
B 930 × T 350 × H 1600 mm

Prospektregal 8 × DIN A4
B 530 × T 350 × H 1600 mm

Bestell-Nr.	Preis	Bestell-Nr.	Preis
28-6315	299,-	28-6314	219,-

Prospektregale

Stabile Stahlkonstruktion pulverbeschichtet in Alusilber.
Mit 80 mm hoher Beschriftungsblende.
4 Prospektböden aus Klar-Acryl mit 40 mm hoher Anschlagkante.
Fahrbar auf feststellbaren Rollen.

Prospektständer tec-art

In Alusilber beschichtete Stahlkonstruktion zur Aufnahme von
bis zu 12 Prospektfächern aus Klar-Acryl für DIN A4-Format.
Prospektfächer bitte in gewünschter Anzahl separat bestellen!

Prospektständer tec-art
B 300 × T 400 × H 1660 mm

	Bestell-Nr.	Preis
Prospektsäule, einzeln	28-6337	112,-
1 Prospektfach DIN A4	28-6338	27,-



mit 5 Prospektböden

Bestell-Nr. PPS 1

€ **285,-**

TAUROTRADE®
BETRIEBSEINRICHTUNGEN

Prospektschränke


- solide Stahlschweißkonstruktion
- mit einklappbaren Prospektböden
- inkl. elastischer Spannbänder zum Halten der Prospekte
- H × B × T: 1950 × 1000 × 420 mm
- hochwertige Beschichtung in RAL 7035, Lichtgrau



mit 3 Prospektböden
und Flügeltür-Schrankfach
mit 2 Ordnerhöhen

Bestell-Nr. PPS 2

€ **319,-**



mit 3 Prospektböden
und Rollladen-Schrankfach
mit 2 Ordnerhöhen

Bestell-Nr. PPS 3

€ **329,-**

28 Magnetische Schreibtafeln

zur Wandmontage oder fahrbar


Design-Whiteboards zur Wandmontage

magnetoplan Whiteboards sind schlicht, elegant und passen sich jeder Büroeinrichtung an. In ihrer Doppelfunktion – beschreibbar und magnethaftend – sind die Tafeln hinter jedem Schreibtisch als universell nutzbares Organisationsmittel zu finden.

- Schreiboberfläche magnethaftend, mit Boardmarkern beschreibbar, trocken oder feucht gut abwischbar
- eloxierter Aluminium-Rahmen für eine elegante Optik
- verschraubte Metallkaschierung, verhindert Wölbung der Tafel und dient als Schutzblech für die Vorderseite
- integrierte, über die gesamte Länge durchgehende Ablageschale
- komplett mit Befestigungsmaterial
- mit emaillierter kratz- und säurefester Oberfläche (25 Jahre Garantie) oder mit lackierter Oberfläche lieferbar (5 Jahre Garantie)



Whiteboards	Format	600 × 450 mm	900 × 600 mm	1200 × 900 mm	1500 × 1000 mm	2000 × 1000 mm
emaillierte Oberfläche 25 Jahre Garantie	Bestell-Nr. Preis	MWE 12402 46,-	MWE 12403 73,-	MWE 12404 111,-	MWE 12408 177,-	MWE 12409 220,-
lackierte Oberfläche 5 Jahre Garantie	Bestell-Nr. Preis	MWL 12402 32,-	MWL 12403 41,-	MWL 12404 64,-	MWL 12408 130,-	MWL 12409 156,-




Mobiles Design-Whiteboard

- um 360° drehbar
- zwei Schreibflächen
- magnethaftend, beschreibbar und trocken wieder abwischbar
- stabiler, eloxierter Aluminium-Rahmen
- stufenlose Schrägstellung möglich
- solides Fahrgestell in Lichtgrau, mit 4 stabilen, leichtlaufenden Rollen, davon 2 feststellbar
- komplett mit großzügiger Ablageschale für Marker und Zubehör
- mit emaillierter Oberfläche (GS-geprüft) mit 25 Jahren Garantie (CC-Ausführung) oder lackierter Oberfläche (SP-Ausführung) mit 5 Jahren Garantie

magnetoplan®

mobile Whiteboards	Format	1200 × 900 mm	1500 × 1000 mm
emaillierte Oberfläche 25 Jahre Garantie	Bestell-Nr. Preis	MME 12404 327,-	MME 12408 454,-
lackierte Oberfläche 5 Jahre Garantie	Bestell-Nr. Preis	MML 12404 232,-	MML 12408 316,-




ferroscript®-Zubehör-Set

Enthält das komplette Zubehör, das zum Einsatz von Schreibtafeln und Flipcharts benötigt wird:

- Boardmarker in den Farben Schwarz, Blau, Rot und Grün
- Tafellöcher, magnethaftend
- Pack Löschpapier mit 100 Blatt
- Pump-Sprühflasche Tafelreiniger 250 ml Inhalt
- Universalreiniger für die Grundreinigung, 100-g-Dose
- 10 Haltemagnete ø 30 mm

Bestell-Nr.	Preis
FSC 12299	39,-



Flipchart „Junior SP“

- lackierte, magnethaftende Schreibtafel-Oberfläche, mit Boardmarkern beschreibbar und trocken wieder abwischbar
- stufenlos höhenverstellbares Dreibeinstativ bis 1,85 m
- durchgehende Ablageleiste, klappbar
- Rückwand aus Metall, gegenkaschiert für mehr Stabilität
- Klemmhalterung mit Schnellverschluss oben, zum Feststellen von Flipchart-Papier, Plänen etc.
- Schreibfläche: 700 × 1000 mm
- Lieferung erfolgt montiert, auspacken und aufstellen!
- Farbe: Astralsilber

Bestell-Nr.	Preis
FCS 12269	63,-




Flipchart „Junior Plus mobil“

Das preiswerte Einsteigermodell für den mobilen Einsatz, inkl. 3 Blatt Flipchartpapier.

- pulverbeschichtete, magnethaftende Oberfläche, mit Schutzfolie versehen, Rückwand aus Metall
- Schreibfläche 680 × 970 mm
- Markerbeschriftungen sind auch nach längerem Einsatz problemlos trocken abwischbar
- komplett mit 2 Seitenarmen für 3-fache Präsentationsfläche
- leicht manövrierfähig durch runde Basis mit 5 Laufrollen, feststellbar
- hohe Standfestigkeit
- Klappleiste und verstellbare Aufhängezapfen aus Metall für alle handelsüblichen Papierblöcke
- durchgehende Ablageschale für Marker und Zubehör
- Farbe: Creme/Lichtgrau und Lichtgrau
- Lieferung in transportsicherer Einzelverpackung

Bestell-Nr.	Preis
FCM 12269	122,-

magnetoplan®



Flipchart-Papier


100 Blatt
(5 Blocks zu je 20 Blatt)
Format: 650 × 930 mm, gerollt
Vorderseite kariert,
Rückseite blanco

Bestell-Nr.	Preis
FCP 100	28,-



Design-Magnete

hergestellt aus farblosem, poliertem Acryl mit eingesetzten Neodym-Magneten. Dieses Design ist einzigartig und wurde europaweit geschützt. Der ohne Klebstoff eingepresste Neodym-Magnet bietet eine besonders hohe Haftkraft. Zeitloses Design, hochwertiges Material und Transparenz auf allen Untergründen gewährleisten einen hohen, dauerhaften Nutzwert.



*Lieferung ohne Magnete


magnetowand-Leisten

sind praktisch und überall einsetzbar. Mit Hilfe von Magneten können Notizen, Fotos, Dokumente etc. daran befestigt werden. Die Leisten sind rückseitig selbstklebend und in den Längen 500 und 1000 mm lieferbar.

Größe ø	Packung mit	Bestell-Nr.	Preis	Länge	Packung mit	Bestell-Nr.	Preis
20 mm	8 Stück	MAG 20	20,-	500 mm	10 Stück	MWL 05	23,-
25 mm	6 Stück	MAG 25	20,-	1000 mm	10 Stück	MWL 10	30,-
30 mm	4 Stück	MAG 30	20,-	---	---	---	---

28 Jahresplaner

Aktivitäten- und Urlaubsplaner



Jahresplaner

Durch seine Größe ermöglicht der magnethaftende Jahresplaner den schnellen Gesamtüberblick über die Termine eines ganzen Jahres und die ersten 3 Monate des Folgejahrs.

- Er besteht aus einer magnethaftenden Trägertafel zur einmaligen Anschaffung und einer Aufleger-Folie, die jährlich auszuwechseln ist.
- Auf den Planer lassen sich farbige Symbolmagnete oder beschreibbare Magnetbänder (für längere Zeitabschnitte) auflegen und beliebig verschieben.
- Termine können auch mit wasserlöslichen Markern direkt auf die Folie oder auf die Planungsbänder eingetragen und wieder gelöscht werden.
- Ein Ringmagnet kennzeichnet den aktuellen Tag und wird täglich weitergeschoben.

Jahresplaner	B × H mm	Bestell-Nr.	Preis
Trägertafel inkl. Jahresplaner-Folie und Zubehör-Set	900 × 600	JPL-Set	137,00
Jahresplaner-Folie einzeln	841 × 594	JPL-F	39,00



magnetoplan®

Aktivitäten- und Urlaubsplaner

Mit dem Aktivitäten- und Urlaubsplaner haben Sie den Gesamtüberblick über die Urlaubszeiten oder Projekte eines ganzen Jahres. Eine genaue Vorplanung vermeidet Produktionsengpässe und Unterbelegungen.

- Optimal zur Terminplanung von Projekten, Veranstaltungen oder Produktionsabläufen
- Zur Personalplanung wie Urlaub, Dienstreisen oder anderweitigen Abwesenheiten
- Durch Auflegen aktueller Kopfleisten ist der Planer von Jahr zu Jahr weiter zu verwenden
- Magnethaftend, beschreibbar und wieder löschar, Raster 5 × 11 mm
- Die Indexleiste ist verschiebbar und lässt sich zur besseren Übersicht auf das aktuelle Datum setzen




inkl. Zubehör-Set, bestehend aus:

- 2 × Kopfleiste inkl. Magnetgummi
- Magnetoflexbänder in grün, rot, gelb, violett, blau, orange
- 1 × Indexleiste
- U-Profile und Ferrocadetketten in doppelter Anzahl der Positionen
- 4 × Board- und Flipchartmarker, sortiert




Aktivitäten- und Urlaubsplaner		B × H mm	Bestell-Nr.	Preis
5-Tage-Woche	Set für 80 Mitarbeiter	1500 × 1000	UPL 1510	584,-
	Set für 60 Mitarbeiter	1500 × 750	UPL 1507	515,-
	Set für 45 Mitarbeiter	1500 × 600	UPL 1506	463,-
	Set für 30 Mitarbeiter	1500 × 450	UPL 1504	428,-
7-Tage-Woche	Set für 80 Mitarbeiter	2000 × 1000	UPL 2010	671,-
	Set für 60 Mitarbeiter	2000 × 750	UPL 2007	584,-
	Set für 45 Mitarbeiter	2000 × 600	UPL 2006	524,-
	Set für 30 Mitarbeiter	1200 × 900	UPL 1209	440,-



Schaukästen für den Innenbereich

- Schreibfläche weiß lackiert
- magnethaftend
- Rückwand aus verz. Stahl
- leicht durch Wellpappkern
- Aluminiereinfassung mit Kunststoff-Eckelementen in Grau
- Tiefe innen: 10 mm
- inkl. Befestigungsmaterial und 2 Schlüsseln



Schaukästen für den Innen- und Außenbereich mit Sicherheitsglas

- Schreibfläche weiß lackiert
- magnethaftend
- mit Schaumstoffkern
- Rückwand aus verz. Stahl
- wasserdichte Einfassung aus Aluminium
- Tiefe innen 20 mm
- inkl. Befestigungsmaterial und 2 Schlüsseln

Ausführung	für Format	4 × DIN A4	6 × DIN A4	9 × DIN A4	12 × DIN A4
Schaukasten, weiß für innen, nutzbare Innentiefe 10 mm, Bautiefe 40 mm	Außenmaß B × H mm Sichtmaß B × H mm Bestell-Nr. Preis	610 × 730 540 × 660 SKI 12150 119,-	870 × 750 790 × 680 SKI 12151 145,-	870 × 1085 790 × 1015 SKI 12152 180,-	1120 × 1085 1040 × 1015 SKI 12153 215,-
Schaukasten, weiß für außen, mit ESG-Sicherheitsglas, nutzbare Innentiefe 20 mm, Bautiefe 65 mm	Außenmaß B × H mm Sichtmaß B × H mm Bestell-Nr. Preis	650 × 790 540 × 680 SKA 12160 180,-	900 × 790 790 × 680 SKA 12161 223,-	900 × 1125 790 × 1015 SKA 12162 275,-	1150 × 1125 1040 × 1015 SKA 12163 310,-

Plakatständer wetterfest

- Doppelseitiger Klapprahmen (32 mm Rahmenprofil)
- sehr stabil mit Standprofil 25 × 25 mm
- wetterbeständig mit integriertem Wasserablauf und UV-stabilisierter, nicht reflektierender Abdeckfolie
- Zubehör: Drahtkörbe zum Einlegen von Prospekten und Topschild



Ausführung	Bestell-Nr.	Preis
für Plakat DIN A2 (420 × 594 mm)	PSW 15	87,00
für Plakat DIN A1 (594 × 841 mm)	PSW 16	100,00
für Plakat DIN A0 (841 × 1189 mm)	PSW 17	180,00
Drahtkorb für Prospekte	PSW-DK	25,00
Top-Schild	PSW-TS	46,00

magnetofix Magnetrahmen

Die bewährten Magnetrahmen, um schnell und flexibel Mitteilungen zu präsentieren, sind mit breitem Rahmen in 6 Farben erhältlich (A4 u. A3). Die matte und reflexionsarme Folie schützt Dokumente und Unterlagen bzw. verleiht ihnen einen angemessenen Rahmen:

- magnethaftend, auf allen eisenhaltigen Untergründen
- Unterlagen lassen sich schnell und einfach auswechseln
- sowohl im Hochformat wie im Querformat einsetzbar
- professionell und übersichtlich, sauber und praktisch



Farbe / Größe	Packung mit	Bestell-Nr.	Preis
DIN A4 grau	5 Stück	SF 301	27,-
DIN A4 gelb	5 Stück	SF 302	27,-
DIN A4 blau	5 Stück	SF 303	27,-
DIN A4 grün	5 Stück	SF 305	27,-
DIN A4 rot	5 Stück	SF 306	27,-
DIN A4 schwarz	5 Stück	SF 312	27,-
DIN A3 grau	5 Stück	SF 401	38,-
DIN A3 gelb	5 Stück	SF 402	38,-
DIN A3 blau	5 Stück	SF 403	38,-
DIN A3 grün	5 Stück	SF 405	38,-
DIN A3 rot	5 Stück	SF 406	38,-
DIN A3 schwarz	5 Stück	SF 412	38,-

28 Trennwände und Beschriftungssysteme

Mobile Trennwände

Für die Organisation oder Abgrenzung von individuellen Arbeitsplätzen, Messeständen o.ä.



- mobil und stationär einsetzbar
- transparent oder alufarben
- formbeständiger, leichter Alurahmen
- je 1 fester Fuß und 1 Fuß mit Rollen
- Verbindung untereinander über Kunststoff-Clips
- Maße H x B x T: 1700 x 760 x 20 mm
- Lieferung als VE mit 2 Stück
- Gewicht: 9,5 kg / VE 19 kg

transparent


Bestell-Nr. TWT 01
€ 349,-

alufarben

Bestell-Nr. TWA 01
€ 349,-

Beschriftungssysteme

- zeitloses Design, passend für jede Umgebung
- zum Aufstellen oder zur Montage mittels Schrauben oder doppelseitigem Klebeband, plan oder abstehend an Tür oder Wand
- Rahmen aus Polystyrol, alufarben
- Fenster aus Kristallpolystyrol
- lieferbar in 4 Größen



Namensschild

H x B x T: 65 x 115 x 20 mm
VE mit 10 Stück

Bestell-Nr. BS 10
€ 64,-

Schild DIN A5

H x B x T: 160 x 230 x 25 mm
VE mit 5 Stück

Bestell-Nr. BS A5
€ 65,-

Schild DIN A6

H x B x T: 115 x 170 x 25 mm
VE mit 5 Stück

Bestell-Nr. BS A6
€ 45,-


Schild DIN A4

H x B x T: 310 x 230 x 25 mm
VE mit 5 Stück

Bestell-Nr. BS A4
€ 105,-



Alle Raumteiler sind mit Hilfe von Adaptern miteinander zu verbinden



Raumteiler Textil

- beidseitige Textiloberfläche in Taubenblau, auch als Präsentationswand nutzbar (1,25 × 1,80 m)
- mit Hilfe von Pinn-Nadeln können Poster und Informationen beidseitig befestigt werden
- Aluminiumrahmen mit T-förmigen Standfüßen aus Metall, lackiert in Lichtgrau
- mit den Raumteilern aus Acryl für unterschiedliche Bürosituationen zu kombinieren

Bestell-Nr.	Preis
RTT 803	205,-

magnetoplan®

Raumteiler Acryl

- Raumteiler Acryl im Aluminiumrahmen mit T-förmigen Standfüßen aus Metall (1 m × 1,80), lackiert in Lichtgrau
- lieferbar mit und ohne magnethaftender Leiste, zum praktischen Befestigen von Memos, Notizen, Fotos oder Postern.

Ausführung	Bestell-Nr.	Preis
mit magnethaftender Leiste	RTA 880	205,-
ohne magnethaftende Leiste	RTA 851	205,-



Zusammenklappbare Präsentationswand

mit stabilem Aluminiumrahmen, beidseitig mit royal-blauer Filzoberfläche, lässt sich komplett zusammenklappen und transportieren, inkl. Tragetasche. Die mit Klettbindern befestigte obere Hälfte der Trennwand wird zum Transport komplett umgeklappt.

- leicht und flexibel wie ein Paravent aufstellbar
- mit Hilfe von Pinn-Nadeln können Poster und Informationen beidseitig befestigt werden
- für den mobilen Einsatz ohne Werkzeug sofort einsatzfähig
- Gesamtpräsentationsfläche H × B × T: 1810 × 2440 × 20 mm
- Maße zusammengeklappt H × B × T: 905 × 610 × 160 mm
- Gewicht: 12 kg

Bestell-Nr.	Preis
ZPW 1824	426,-



Mobile faltbare Präsentationswand

- mit doppelseitiger Filzoberfläche in royalem Blau
- leicht und flexibel wie ein Paravent aufstellbar
- Poster und Informationen mit Pinn-Nadeln zu befestigen
- stabile Aluminiumrahmen, in Weiß lackiert
- durch die 6 Laufrollen, davon 3 Rollen feststellbar, lässt sie sich leicht an jeden gewünschten Ort schieben
- komplett zusammenklappbar
- Gesamt-Präsentationsfläche mit Füßen u. Rollen H × B × T: 1810 × 1820 × 360 mm
- Maße zusammengeklappt mit Füßen u. Rollen H × B × T: 1810 × 610 × 360 mm

Bestell-Nr.	Preis
MPW 1818	381,-

28 Garderobenständer

in verschiedenen Ausführungen



Garderoben-Rundständer mit 8 Hut- und Mantelhaken

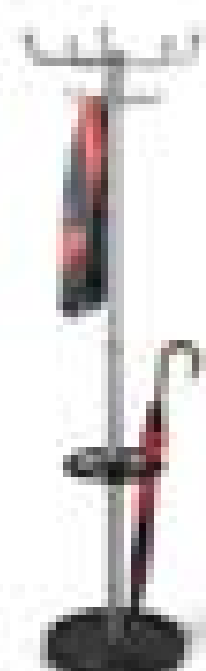
Ausführung verchromt oder schwarz lackiert. Mit drehbarer Hakenkrone, Schirmhalter und schwerem Standfuß mit Betonfüllung. Die Tropfmulde ist mit Gummi ausgelegt, damit Schirme nicht wegrutschen. Krone ø 550 mm, Fuß ø 420 mm, Höhe 1900 mm



Garderoben-Rundständer

Mit drehbarer Hakenkrone, Schirmhalter und Tropfmulde. Standfuß mit Betonfüllung ø 500 mm, Höhe 1800 mm


Ausführung	Bestell-Nr.	Preis
4/8 schwarz/alusilber	28-6274	155,-
6/12 alusilber	28-6796	219,-



Garderoben-Rundständer


Mit drehbarer Hakenkrone, Schirmhalter und Tropfmulde. Standfuß mit Betonfüllung ø 480 mm, Höhe 1750 mm

Ausführung	Bestell-Nr.	Preis
5/5 schwarz/alusilber	28-6092	196,-



Garderoben-Rundständer

Professionelle Garderobe mit 8 Haken aus Stahl, pulverbeschichtet. Mit Schirmhalter und Tropfmulde, schwerer Fuß. ø 450 mm, Höhe 1700 mm



Design-Garderobe aus Stahl

Mit 6 Kleiderbügeln, schwerer Metallfuß, Pulverbeschichtung in Alusilber. ø 450 mm, Höhe 1720 mm mit Schirmhalter


Ausführung	Bestell-Nr.	Preis
chrom	28-6280	274,-
schwarz	28-6080	223,-

Ausführung	Bestell-Nr.	Preis
alusilber/schwarz	28-6098	142,-
schwarz	28-6097	142,-

Ausführung	Bestell-Nr.	Preis
Garderobe inkl. Schirmhalter	28-6909	285,-

Einzelgarderobe

mit 6 Hut- und 12 Mantelhaken
B 950 × T 80 × H 190 mm



Formschöne Wandgarderobe in Alusilber

- Trägerelement aus Stahl, pulverbeschichtet
- Hut- und Mantelhaken aus Technopolymer
- die Mantelhaken sind nach innen gebogen und bieten so einen Unfallschutz
- Lieferung inklusive Montagematerial

Einzeln zu nutzen oder anreihbar
als Reihewandgarderobe



als Reihengarderobe

endlos anreihbar
T 80 × H 190 mm

Ausführung	Bestell-Nr.	Preis
Einzelgarderobe, anreihbar	28-6405	109,-



Bügelrohrgarderobe

Gestell pulverbeschichtet in Schwarz,
Bügelrohr verchromt, Lenkrollen mit Feststellern.
Kleiderbügel aus Kunststoff
in VE mit 10 Stück

B × T × H: 1700 × 510 × 1670 mm

Ausführung	Bestell-Nr.	Preis
Garderobe	28-6012	213,-
Bügel VE 10 Stück	28-6005	42,-

Reihengarderobe

aus Aluminium, silbern eloxiert,
Zwillingslenkrollen mit Feststellern,
in 2 Breiten lieferbar, Schirmhalter links/rechts
anbaubar gegen Mehrpreis

B × T × H: 1000/1400 × 400 × 1700 mm

Breite / Haken	Bestell-Nr.	Preis
1000 mm (10/36)	28-6751	426,-
1400 mm (14/52)	28-6754	546,-
Schirmhalter	28-6769	85,-

Inhaltsverzeichnis

A

Abfallbehälter	367-377
Abfallbehälter - aus Kunststoff	367-368
Abfallbehälter - aus Stahlblech	369-372, 375-376
Abfallsäcke	365
Abfüllstationen	334-335
Ablagesysteme	592-593, 626, 628
Aktenregale	600, 618-621, 623-625
Aktenschränke	594-599, 601-609
Allseiten-Rollenbahnen	150
Allzweckboxen	248
Aluminium	
- Behälter	248-251
- Koffer	248
- Plattformwagen	86
- Schlüsselkästen	616
- Stapelkarren	92
- Transportkisten	250-251
- Transportkästen	249
- Transportwagen	97
- Verladeschienen	137
Anbaugeräte für Gabelstapler	132-133, 308, 321, 351, 504-505
Anfahrerschutz	242
Anlegeleitern	489
Arbeitsbühnen	504-505
Arbeitshocker	380, 383-384
Arbeitsplatz-Organisation	626-628, 639
Arbeitsplatzleuchten	590-591
Arbeitsplatzmatten	419-421
Arbeitspodeste	486, 488
Arbeitsstühle	383-390
Arbeitsstische	408-409, 416-417
- Standard	408-409
- Workline	416-417
Archivregale	618-621, 623-625
Ascher	371-375
Auffahrkeile	138
Auffahrampen	137, 141
Auffahrampen für Fahrzeugeinbau	140
Auffangwannen	324-337
- aus GFK	328
- aus Polyethylen	324-327
- aus Stahlblech	329-333, 337
- für Kleingebinde	324-325, 330
Aufnahme-Traversen	308
Aufsatzschränke	597
Augenduschen	569, 571
Ausgabeschränke	562
Ausziehleitern	490-491

B

basic - Transportgeräte	8, 10, 12, 22, 32, 36-38
Behälter aus Stahlblech	252-253
Beistellschränke	597, 603
Beistellwagen	267, 279
Beobachtungsspiegel	244
Beschriftungssysteme	640
Besprechungsstühle	580-583
Besprechungstische	580-583
Blechkastenwagen	61
Blockmappen	629
Bockrollen	157-164, 166-169
Bodenmatten	419-421

Bodenroste	421
Bodenschutzwannen	340-341
Büroarbeitsstische	588-589
Bürokleinmöbel	627, 630, 632-634, 642-643
Büromöbelsysteme	588-589
Büroregale	588-589, 600
Büroschränke	588-589, 594-599, 601-609
Bürostühle	574-577
- ECO	574
- Taurotrade	575
- ULTRA	577
Bürowagen	35

C

C+C-Wagen	7
Clax-Mobil	84
Computerschrank	479

D

Display-Palettenheber	101
Doppelscheren-Hubtischwagen	122-124
Drahtkastenwagen	60
Drehstapelbehälter	287-289
- Serie DLK	287
- Serie DTK	288
- Serie LB	289
Drehstühle	383-390, 574-577
- ECO	574
- LadyWellness	576
- MisterOffice	576
- Taurotrade	575
- ULTRA	577
Dreieck-Griffroller	74

E

E-drive	53
E-Form-Hubtische	130
Eckenschutz	243
Eckschutz-Bügel	245
Edelstahl	
- Hubtischwagen	125
- Hubwagen	100
- Plattformwagen	94
- Stapelkarren	92
- Tischwagen	95
Einsatzkästen	270, 289
- Serie E	270
- Serie TKE	289
elektrische Anfahrhilfe	53
Elektro-Deichselstapler	119-121
Elektro-Gabelhubwagen	108-111
Elektro-Hubstapler	119-121
Energiesparleuchten	591
Entnahmebehälter	305
ERGOTRUCK - Transportgeräte	50-52
Ersatzteile	156
Erste-Hilfe-Ausstattungen	568-571
Erste-Hilfe-Koffer	570
Erste-Hilfe-Schränke	571
ESD-Arbeitsstühle	390
ESD-Hocker	390
ESD-Stiehhilfen	390
Etagenwagen	36-42, 46-47, 87, 89-91
- bis 250 kg	36-37

- bis 500 kg	38
- bis 600 kg	39-42
- für Aktenordner	35
- für Normbehälter	286
- mit 3 Gitterwänden	42
- mit Stirngittern	41, 47
- ROTAURO COMFORT	46
Euronorm-Stapelkästen	276-283, 297

F

Fachbodenregale	172-179, 182-201
Fachteiler	271
Fahrbare Abfallsammler	366
fahrbare Auffangwannen	327-328, 332
- aus GFK	328
- aus Polyethylen	327
- aus Stahlblech	332
Fahrbare Werkbänke	398-405
- große Ausführung	400-405
- kleine Ausführung	398-399
Fahrgerüste	502-503
Fahrgestelle	68-69, 180, 249
Fahrrahmen für Transportbehälter	284
Fahrwerke	127
Falttürschränke	478, 604
Fassabfüllstationen	333
Fassentleerer	351
Fasshandling	349-351
Fassheber	349
Fasskarren	349
Fasskippl- und Fahrgeräte	350
Fasskippperät	351
Fasslagerung	326-329, 331-335, 338-341
Fassregale	334-335
Fassschlüssel	351
Fasswagen	350
Felgenregele	181
Feuerschutzschränke	608-609
Feuerschutztresore	610-611
First-Aid-Box	616
Fischer Regale	238-239
Flachformhubtische	129
Flachwannen	340-341
Flaschenwagen	73, 348
Flipcharts	637
Flächenschutz	243
Flügeltürschränke	594-599, 608-609
- CLASSIC	596-597
- CLASSIC Sondermodelle	598-599
- ECO	594-595
- feuergeschützt	608-609
Fußstützen	387
Fächerschränke	534-535, 544-545, 552-553, 558-561, 564-567
- Classico	534-535
- Evolo	552-553
- Intro	558-560
- Portofino	534-535
- Portofino de luxe	534-535
- Resisto	560-561
- Standard	544-545
Fördertechnik	137, 139-155

G

Gabelhubwagen	98-106
---------------	--------

Inhaltsverzeichnis

M

Magazinregale	618-621
Magazinwagen	8-9, 26-27
Magazinwagen - basic	8
Magnetboxen	247
Magnete	637
Magneffolie	246
Magnetische Etikettenhalter	247
Magnetische Sichttafeln	423, 425
Magnetleisten	637
Magnetschilder	246-247
Magnetsichtfenster	639
Magnettafeln	636
Magnettaschen	247
Maschinenheber	126
Maschinenschränke	462-463
Materialheber	115
Materiallifter	116
Materialschränke	470-471
Mehrwegbehälter MB	290-291
Mehrzweckleitern	492
Mehrzwecktische	580-583
Mobile Schubladenschränke	437
Mobile Werkstattwagen	435
Montage-Rollwagen	260, 265, 431
Montagewagen	28-31, 77, 354
Muldenkipper	309-320
Multiwandaufbau	404-405, 414
Müllbehälter	377
Müllentsorgung	364-377
Müllgroßbehälter	377
Müllsackständer	364-366
Mülltonnen	377
Mülltrennsysteme	364-365

N

Namensschilder	640
Naturgummi-Räder	157
Norm-Regale mit Lagerkästen	260
Normbehälter	276-283, 297
Notduschen	568-569
Notschlüsselkästen	615

O

Öltanks	353
Ordnerregale	600

P

Pack-Arbeitsplätze	480-483
Packstationen	480-481
Packtische	480-483
Paketwagen	43
Paletten-Aufsatzrahmen	301
Palettenfahrgestelle	68-69
Palettenheber	117-118
Palettenregale	222-227
- Meta	223-227
- Tabla	222
Palettenspannbänder	301
Paletthubwagen	98-100, 102-105
Plakataufsteller	639
Planungstafeln	638

Plattenswagen	20-21
Plattform-Waagen	484
Plattformwagen	7-18, 48, 50, 86-88, 94
- aus Edelstahl	94
- basic	8, 10, 12
- ERGOTRUCK	50
- mit 2 Seitenwänden	17
- mit Gitterwänden	15
- mit Holzwänden	14, 18
- mit Schiebebügeln	10-13
- mit umlaufender Bordwand	16
- ROTAURO COMFORT	48
- Tauroflex	11, 13-15
- zusammenklappbar	86-87
Plomben	290
Podeste	486, 488
Podestleitern	487, 498, 500
Polyamid-Räder	164
Polyurethan-Räder	162, 167-169
PP-Schaukeln	362
Prallschutz	242-243
Prospektregale	627, 633-634
Prospektschränke	635
Prospektspender	629
Prospektständer	627, 630, 632-634
Präsentationswände	641
Pulte	391-397, 413
Putzmittelschränke	518, 543, 551

R

Rammschutz-Balken	245
Rammschutz-Bügel	245
Rammschutz-Poller	245
RasterMobil-Rollwagen	431
RasterPlan	265-269, 426-433
- Großraumschränke	269
- Kommissionierwagen	267
- Lochplattensysteme	426-428, 431
- Ordnungsregale	266
- Ordnungsschränke	266, 268
- Rollwagen	265
- Schlitzplattensysteme	429
- Schubladenschränke	433
- Sichtlagerkästen	264
- Stellwände	265
- Trennwandsysteme	430
- Werkzeughalter	426-429
- Werkzeugschränke	432-433
Raumteiler	640-641
Regal-Anfahrerschutz	242
Regale mit Auffangwannen	355
Regale mit Regalkästen RM	275
Regale mit Sichtlagerkästen	261, 266
Regalkästen	271-275
- Serie RK	271
- Serie RM	274-275
- Serie STM	272
- Serie STV	273
- Serie VKB	271
Regalleitern	495
Regalwannen	325
Reifenkarren	180
Reifenregale	181
Reifenwagen	180
Reihengarderoben	643
Reihenwerkbänke	412

Rohrfischwagen	24-27
Rollbehälter	56-59, 97
Rollcontainer	391, 413
Rollcontainer für Büros	585-589
Rollenbahnen	142-149, 151
Rollgerüste	502-503
Rollladenschränke	475, 605-607
- ECO	475, 605
- Kunststoff	606
- OMNISPACE	607
Rollplatten	70-71
Ruheraumliegen	571
Rundbehälter	293-295
Räder und Rollen	157-169
Röllchenbahnen	151
Röllchenleisten	154

S

Sammelbehälter	367-370
Sammelschränke	562
Schaufellader	321
Schaukeln	362
Schaukästen	639
Scheren-Gabelhubwagen	112-113
- Serie ECO	112
- Serie SH	113
Scherenhubtische	128-131
Scherenhubtischwagen	122-125
Scherenröllchenbahnen	151
Schiebeleitern	490
Schiebetürschränke	476-477, 601-603
- CLASSIC	602-603
- ECO	601
Schlauchbrücken	136
Schließfachschränke	534-535, 544-545, 552-553, 559-561, 563-567
- Intro	558-560
- Resisto	560-561
Schlitzplatten	399, 403-407, 414, 429-430
- Systeme	430
- Zubehör	429
Schlüsselanhänger	614, 616
Schlüsselkästen	616
Schlüsselschränke	614-615
Schlüsseltafeln	614
Schlüsseltresore	615
Schmierstofftanks	353
Schmutzfangmatten	419
Schneeschaukeln	362
Schneidständer	483
Schraubregale	172-178
- Hofe	176-178
- Meta beschichtet	175
- Meta verzinkt	172, 174
- Schulte verzinkt	173
Schraubstöcke	418
Schreibpulte	391-397, 413
Schreibtischen	19, 636
Schreibtische	585-589
Schränke mit Sichtlagerkästen	261-263, 266, 268
Schubfach-Regale	241
Schubkarren	88
Schubladenschränke	628
Schubladencontainer	585-587
Schubladeneinteilungen	448-449, 456
Schubladenschränke	438-456, 458-461

Schubladenschränke - Bedrunka+Hirth	439-450	Stühle	508-513	Verteilerschränke	563
Schubladenschränke - Lista	458-461	System-Arbeitsstische	416-417	Viereck-Griffroller mit 2 Ladeflächen	75
Schubladenschränke - Stumpf	438	System-Trennwände	506-507	Vollgummiräder	158-160, 166
Schubladenschränke - Thurmetall	451-456				
Schutzprofile	243	T		W	
Schwerlastregale	208-219	Teleskop-Kranarme	132-133	Waagen	484-485
Schwerlastrollenbahnen	148-149	Teleskopleitern	493	Wandascher	373-375
Schwerlastroller	127	Tisch-Waagen	484	Wandgarderoben	643
Schwerlastschränke	474	Tischascher	373	Wandhalter für Prospekte	629-630
Schwerlasttransportwagen	46-49	Tische	508-513, 580-584	Wannenwagen	354
Schwerlastwagen	18	Tischwagen	22-25, 27-34, 49, 51, 87, 95	Weitspannregale	202-215, 217, 219-221
Schüttgutschaufeln	321	- basic	22, 32	- Bito	219-221
Seilzugleitern	491	- ERGOTRUCK	51	- Manorga	214-217
Sicherheits-Fassboxen	339	- passend für Normkästen	285	- Meta	206-213
Sicherheitsdepots	342-344	- ROTAURO COMFORT	49	- Regalwerk	202-203
Sicherheitskörbe	504	- Tauroflex	23, 33	- Schulte	204-205
Sicherheitschränke	361	TPE-Räder	157	Wellness-Bürostühle	576
Sichffensterschranke	433	Tragarmwagen	54-55	Werkbankwagen	398-402, 404-407
Sichtflagerkästen	252, 258-269	Tragrollen	152-153	Werkbänke	406-407, 410-412
Sichttafeln	422-425	Transportbehälter	276-292, 297-300	Werkbänke - Standard	410-411
Sitzbänke	514-515, 519	Transportgeräte-Rollen	157-164, 166-169	Werkstatt-Rollcontainer	391, 413
Sortierstationen	626	- Elastik-Vollgummi-Räder	160	Werkstatt-Zubehör	418, 422-425
Sortierwagen	627	- Kunststoff-Räder	161	Werkstathocker	380
Sozialraumeinrichtung	508-562, 564-567	- Luft-Bereifung	163	Werkstattkrane	134-135
Spanngummis	301	- Naturgummi-Räder	157	Werkstattwagen	28-31, 435-437
Spezialkarren	180	- Polyurethan-Bereifung	162	Werkzeugaufbewahrung	426-434, 436
Spezialregale	181, 241	- rostfrei	164	Werkzeugschränke	432-434, 464-478
Spezialschränke	562	- Schwerlast Elastik	166	- ECO-Serie	464-465
Spinde	516-533, 537-543, 546-551, 554-557	- Schwerlast Polyurethan	167-169	- mit Falлтüren	478
Sprossenleitern	486, 494	- TPE-Räder	157	- mit Rollladen	475
Spurkranzräder	155	- Vollgummi-Räder	158-159	- mit Schiebetüren	476-477
Spänekippbehälter	315	Transportkästen aus Stahlblech	253	- Schwerlast	474
Stahlblechbehälter	303-305	Transportroller	76-77	- Standard	466-469
Stahlpaletten	302	Trapeztische	584	- Standard extrabreit	472
Stahlrohr-Sackkarren	80-81	Trennwandsysteme	506-507	- Standard für schwere Lasten	473
Stahlrohr-Stapelkarren	78-79	Trennwände	640-641	Werkzeugwagen	435-437
Stahlrohr-Tischwagen	22-23, 26-27, 32	Treppenkarren	82-83	Wertfachschränke	564-567
Standascher	371, 373-375	Tresore	610-613	Wertschutztresore	610-613
Stapelbehälter	276-289, 292, 297, 305, 308			Wertstoff-Sortierbehälter	368
- für Langgut	305	U		Wertstoffsammler	372
- Etagenwagen	286	U-Form-Hubtische	130	Wertstoffsammlung	364-365, 367-370
- Serie DLK	287	Überfahrbrücken	138-139	Winkel-Kombinationen	586-587
- Serie DTK	288	Überfahrbrücken - für stationäre Montage	139	Winterdienst	362-363
- Serie KET	278-279	Überstiege	499	Wägebuhwagen	106
- Serie LB	289	Überwachungsspiegel	244	Wäscheausgabeschränke	562
- Serie TK	276-277	Umkleideschränke	516-533, 536-543, 546-551, 554-561	Wäschesammelschränke	562
- Serie VTK	280-281	Umweltcontainer	342-345		
- Serie XL	282-283	Umweltregale	355-356	X	
- Serie XLS	297	Umweltschränke	356-361	XXL-Arbeitsstühle	389
- Tischwagen	285	- ausziehbare Wannenböden	359	XXL-Stehhilfen	389
Stapelkarren	78-79, 82, 92	- mit festen Wannen	357-358		
Stapelstühle	508-509, 513, 580-583	- nach DIN EN 14470	361	Z	
Stapleranbaugeräte	308, 321, 351, 504-505	- Standard	356	Z-Schränke	519, 533, 542
Steckregale	179, 182-201	Uniroller	76	Zubehör für Lochplatten	427-428
- Hofe	192-195	Urlaubsplaner	638	Zurrgurte	136
- Manorga	196-201			Zweiradwagen	72
- Meta	179, 184-191	V		Zählbretter	617
- Schulte	182-183	Verbandkästen	570-571	Zählwaagen	485
Stehhilfen	381-382, 386, 390	Verkettungsplatten	586, 588-589		
Stehleitern	494, 496-497	Verladebrücken	139		
Stehpulte	391-397, 413	Verladeschienen	140-141		
- leicht	392-393	Verpackungsstationen	480-483		
- Standard	394-395	Versandcontainer	62-63		
- Standard extrabreit	396-397				
- Werkstattausführung	391, 413				
Stoßkarren	72				
Streugutbehälter	363				

17 Modulwerkbänke

Traglast max. 1250 kg

Technische Pluspunkte:

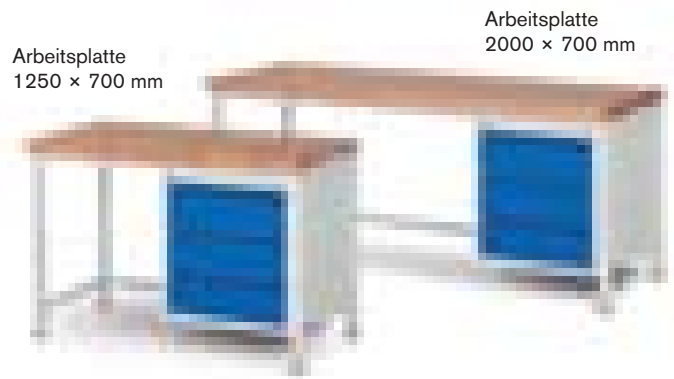
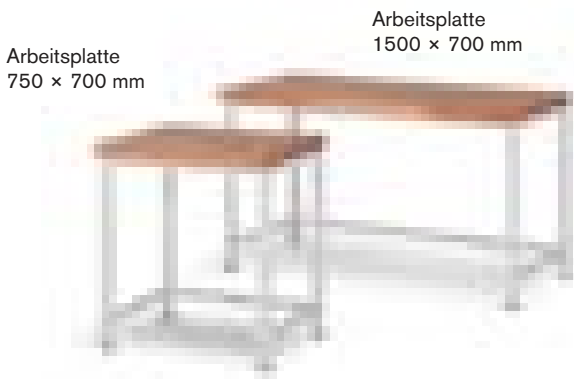

- Arbeitsplatte aus massivem Buchenholz, 40 mm, Arbeitshöhe 840 mm
- Schweißkonstruktion mit Gestellfüßen aus Profil-Stahlrohr 45 × 45 × 2 mm inkl. Abschlusselement mit Anti-Rutsch-Noppe für sicheren Stand
- Schubladen: Traglast 100 kg, Auszug ca. 90 %, Innen B 490 × T 560 mm
- Türen: Öffnungsweite 180°, selbstziehende Federscharniere
- komplett integrierte Griffleisten
- Zentralverriegelung, Schloss mit 2 Schlüssel
- Pulverbeschichtung in Lichtgrau, RAL 7035 und Enzianblau, RAL 5010
- Lieferung komplett montiert

Höhenverstellset

zum Einstellen der Arbeitshöhe von 840 bis 1040 mm, inkl. Nivellierstopfen

Bestell-Nr. MWB-HV

€ **56,-**



mit 3 Schubladen, 180 mm hoch

Arbeitsplatte L × T mm	Bestell-Nr.	Preis	Arbeitsplatte L × T mm	Bestell-Nr.	Preis
750 × 700	MWB 1	229,-	750 × 700	MWB 6	559,-
1000 × 700	MWB 2	259,-	1000 × 700	MWB 7	578,-
1250 × 700	MWB 3	289,-	1250 × 700	MWB 8	599,-
1500 × 700	MWB 4	309,-	1500 × 700	MWB 9	629,-
2000 × 700	MWB 5	355,-	2000 × 700	MWB 10	675,-




mit 3 Schubladen, 1 Fachboden


mit 3 Schubladen, 1 Schrankfach

mit 2 Schubladen, 2 Schrankfächern

Arbeitsplatte L × T mm	Bestell-Nr.	Preis	Arbeitsplatte L × T mm	Bestell-Nr.	Preis	Arbeitsplatte L × T mm	Bestell-Nr.	Preis
1250 × 700	MWB 11	599,-	1250 × 700	MWB 13	659,-	1250 × 700	MWB 15	599,-
1500 × 700	MWB 12	629,-	1500 × 700	MWB 14	675,-	1500 × 700	MWB 16	629,-



Arbeitsplatte 2000 × 700 mm



mit 3 Schubladen, 1 Fachboden, 1 Schrankfach




mit 3 Schubladen, 2 Schrankfächern

Arbeitsplatte L × T mm	Bestell-Nr.	Preis	Arbeitsplatte L × T mm	Bestell-Nr.	Preis
2000 × 700	MWB 17	845,-	2000 × 700	MWB 18	898,-

CLAX® Klappmobil

Das innovative Transportmobil CLAX® erleichtert das Transportieren im Privaten sowie im Gewerblichen. Es ist sekundenschnell einfach durch einen Tastendruck auf- und zusammengeklappt. Es lässt sich praktisch verstauen oder im Auto transportieren. Die stabile Konstruktion aus Aluminium und hochwertigen Kunststoffen sowie die von Ingenieuren ausgeklügelte Technik sorgen für ein stabiles Fahrverhalten und Langlebigkeit. Hergestellt wird das Qualitätsprodukt CLAX® in Deutschland.

- Maße L × B × H:
Gesamt 550 × 890 × 1025 mm /
zusammengeklappt 470 × 670 × 110 mm
- Klappbox 530 × 370 × 270 mm
- Traglast: Gesamt 60 kg /
oben 20 kg / unten 40 kg
- Vollgummireifen auf Kunststofffelge,
2 Lenk- und 2 Bockrollen mit Feststeller



Allgemeine Geschäftsbedingungen:

- 1 Unser Angebot richtet sich an die Industrie, das Handwerk, andere Gewerbe und die Betriebe der öffentlichen Hand. Es gelten ausschließlich unsere Verkaufsbedingungen, die Sie mit Ihrer Bestellung anerkennen. Abweichende Bedingungen müssen von uns schriftlich bestätigt werden. Unsere Angebote sind freibleibend und werden erst durch unsere Auftragsbestätigung verbindlich.
- 2 Mit Erscheinen dieses Kataloges verlieren alle früheren Preisangaben ihre Gültigkeit. Unsere Preise gelten zusätzlich der am Tage der Lieferung gültigen Mehrwertsteuer. Sofern nicht anders angegeben, gelten alle Preise innerhalb Deutschlands frei Haus ohne weitere Nebenkosten. Für die Lieferung mit Treppentransport, frei Verwendungsstelle oder auf die deutschen Inseln können sich Mehrkosten ergeben, die wir Ihnen gerne mitteilen. Preisänderungen während der Geltungsdauer des Kataloges sind selten, aber auch zu Ihren Gunsten möglich. Daher gelten ausschließlich die in unserer Auftragsbestätigung angegebenen Preise.
- 3 Die Lieferzeit wird als Kalenderwoche, in der der Versand erfolgt, angegeben. Fixtermine bitten wir mit uns abzustimmen; sie werden besonders bestätigt.
- 4 Die Lieferung erfolgt unter uneingeschränktem Eigentumsvorbehalt. Dieser gilt bis zur vollständigen Bezahlung auch bei Weiterverkauf durch den Besteller.
- 5 Alle Sendungen sind – für Sie kostenlos – transportversichert. Wir gehen davon aus, dass Sie zum Schutz der Ware eine Transportverpackung wünschen. Bei Anlieferung überprüft der Empfänger im Beisein des Spediteurs die gelieferte Ware. Bei Transportschäden veranlaßt der Empfänger eine schriftliche Bestätigung durch den anliefernden Spediteur oder Paketdienst. Ohne eine solche Bestätigung kann ein Schaden nicht bearbeitet werden. Diese Regelung gilt unabhängig von der Preisstellung.
- 6 Rücknahme von gelieferten Artikeln stimmen Sie bitte in jedem Fall mit uns ab. Eine generelle Zusage können wir nicht geben. Bei einer Rücklieferung gehen alle anfallenden Kosten zu Lasten des Bestellers – auch die der Anlieferung und der einer eventuellen Aufarbeitung. Einer Rücknahme von Produkten, die nach Ihren Wünschen lackiert oder angefertigt wurden, ist nicht möglich.
- 7 Den Preisen liegen folgende Zahlungsbedingungen zugrunde: innerhalb 10 Tagen mit 2% Skonto oder innerhalb 30 Tagen netto. Bei verspäteter Zahlung stehen uns Verzugszinsen zu. Eine Bezahlung mit Wechsel kann nur nach unserer Zustimmung erfolgen.
- 8 Gerichtsstand für beide Teile ist der Sitz unseres Unternehmens.
- 9 Bestellungen per Telefon, Telefax oder E-Mail nehmen wir gerne entgegen. Falls Sie diese dann schriftlich bestätigen, wollen Sie bitte für einen deutlichen Hinweis Sorge tragen, damit der Auftrag nicht zweimal gebucht wird. Bei Bestellungen per Fax bitten wir, Mehrfach-Sendungen deutlich zu kennzeichnen. Kosten, die aus der Nichtbeachtung dieser Vorgaben entstehen, gehen zu Lasten des Bestellers.
- 10 Die Gewährleistungsfrist beträgt für alle Produkte in unserem Katalog grundsätzlich 36 Monate ab Anlieferung. Sind bei bestimmten Produkten ausdrücklich längere Fristen angegeben, gelten selbstverständlich diese. Die Gewährleistung setzt normalen und sachgerechten Gebrauch voraus und bezieht sich auf Fehlerfreiheit von Material und Verarbeitung. Die gewöhnliche Abnutzung und Verschleißteile fallen nicht unter die Gewährleistung. Bei berechtigter Anzeige eines Mangels leisten wir nach unserer Wahl innerhalb eines angemessenen Zeitraums entweder durch Beseitigung des Mangels oder Lieferung einer mangelfreien Sache Gewähr. Haben Sie selbst bereits Eingriffe am Produkt vorgenommen, die die Behebung des Mangels erschweren, sind wir zu weiteren Maßnahmen nicht mehr verpflichtet. Sind wir nicht in der Lage, den Mangel innerhalb einer angemessenen Zeit zu beheben, können Sie eine angemessene Minderung des Kaufpreises verlangen oder vom Kaufvertrag zurücktreten.
- 11 Schadensersatzansprüche gegen uns können wir nur bei Vorsatz, grober Fahrlässigkeit, der schuldhaften Verletzung einer wesentlichen Vertragspflicht und der Nichteinhaltung einer ausdrücklich zugesicherten Eigenschaft anerkennen. Außer bei vorsätzlichen Pflichtverletzungen ist unsere Haftung auf den vorhersehbaren, typischerweise eintretenden Schaden begrenzt.

Irrtümer, Druckfehler und technische Änderungen vorbehalten.

Stand Januar 2019

Gabelhubwagen

- robuste Stahlschweißkonstruktion
- Hydraulik mit verzinktem Gehäuse,
- Hubkolben hartverchromt,
- Überlastsicherung serienmäßig
- mit Vollgummibereifung
Lenkräder: Rad- \varnothing \times Breite 200 \times 50 mm
Tandem-Gabelrollen:
Rad- \varnothing \times Breite 82 \times 68 mm
- Auflaufrollen aus Nylon serienmäßig
- Lackierung gelb, Deichsel schwarz
- Traglast 2500 kg (gleichmäßig verteilt)
- Eigengewicht 86 kg

TAUROLIFTER[®]
HUBGERÄTE

Gabelhubwagen
Bestell-Nr. GP 251

€ 359,-



Werkzeugschrank
Bestell-Nr. S 15192

€ 225,-



Werkzeugschrank ECO-Serie

- Außenmaße: H 1.950 \times B 925 \times T 420 mm
- mit 4 verzinkten Böden, Traglast je Boden: 50 kg
- Korpus RAL 7035 lichtgrau
- Türen RAL 5010 enzianblau

NP Industrie-Einrichtungen

NP Industrie-Einrichtungen GmbH & Co. KG
Albrecht-Dürer-Straße 8
71229 Leonberg

Telefon 07152 / 926149 - 0
Telefax 07152 / 926149 - 9

service@industrie-einrichter.de
www.industrie-einrichter.de