

2015/2016

profikatalog[®]

vom Profi für Profis...

- **Über 15.000 Artikel frei Haus**
- **3 Jahre Mindest-Qualitätsgarantie**
- **Kompetenter Beschaffungsservice**
- **Sonderanfertigungen nach Kundenwunsch**



Transport



Lager



Umwelt



Betrieb



Büro

NP

Industrie-Einrichtungen

Herzlich willkommen im Profikatalog!

Profikatalog

... der neue Katalog für die Bereiche Transport, Lager, Betrieb und Büro.

Vom Profi für Profis

... bedeutet für uns die Verpflichtung, Sie mit den besten und neuesten Angeboten von Marken- und Qualitätsprodukten zu versorgen.

Profi – Fachberatung

... ist für uns selbstverständlich und natürlich beraten wir Sie auch vor Ort. Für Ihre speziellen Anfragen stehen wir jederzeit zur Verfügung. Wir beraten Sie gerne bei der Auswahl von Produkten, der Konzeption von Transportlösungen, Regalanlagen, Sozialeinrichtungen oder Arbeitsplätzen und finden gemeinsam mit Ihnen immer eine optimale Lösung für Ihre betrieblichen Anforderungen. Auch außergewöhnliche Aufgaben können wir zusammen mit Ihnen meistern, da wir durch die enge Zusammenarbeit mit den einzelnen Produktionsstätten in der Lage sind, auch Sonderkonstruktionen für Sie zu realisieren.

Profi – Service

... heißt für uns, kompetente Beratung, ausgesuchte Qualitätsprodukte und schnelle Lieferung zu günstigen Frei Haus-Preisen. Wenn Sie etwas vermissen, dann fordern Sie uns. Wir kümmern uns darum!

Qualitätsgarantie

... für Profis beträgt bei uns mindestens 3 Jahre und zum Teil auch wesentlich länger.

Rechtlicher Hinweis

Die Angebote des Profikataloges gelten nur für Industrie, Handel, Handwerk, Gewerbe, Behörden. Alle Preise zzgl. gesetzlicher MwSt.

Ihr Profiteam



Transport	1. Transportgeräte.....	9
	2. Hubgeräte	83
	3. Fördertechnik.....	124
	4. Räder und Rollen.....	142



Lager	5. Regale	156
	6. Lagerbehälter	234
	7. Transportbehälter.....	262
	8. Kippbehälter	292



Umwelt	9. Gefahrstofflagerung.....	316
	10. Gasflaschen-Lagerung.....	337
	11. Gefahrstofftransport	342
	12. Gefahrstoffschränke und -regale	348
	13. Wertstoff-Sammlung	359



Betrieb	14. Arbeitsstühle.....	372
	15. Stehpulte	384
	16. Arbeitstische und Werkbänke	390
	17. Werkstattzubehör	420
	18. Werkzeug- und Materialschränke	434
	19. Packen und Wiegen.....	486
	20. Leitern, Gerüste, Arbeitsbühnen.....	492
	21. Räume und Schutzsysteme.....	514
	22. Sozialraumeinrichtungen.....	518



Büro	23. Bürostühle und Tische.....	582
	24. Akten- und Ablageschränke.....	594
	25. Wertschutzschränke und Tresore	610
	26. Büro- und Aktenregale.....	620
	27. Kleinmöbel und Zubehör.....	627



Wir setzen Zeichen

Damit Sie auf den ersten Blick zu den wesentlichen Informationen finden, haben wir viele unserer Katalogseiten mit Symbolen versehen. So können Sie sofort erkennen, mit welchen Ausstattungen, Lackierungen und Zubehören das entsprechende Produkt lieferbar ist, welche technischen Standards erfüllt werden und welche Garantieleistung dafür gewährt wird.



Transportgeräte, Arbeitstische und Werkbänke mit diesem Symbol sind ohne Mehrpreis in 10 Farben lieferbar. Standardfarbe ist RAL 5010.



So ausgezeichnete Werkzeugschränke sind in 16 Farben lieferbar, auch zweifarbig ohne zusätzliche Kosten. Die Metallic-Farben RAL 9006 und RAL 9007 bedingen einen Farbaufschlag von 10 % des Grundpreises.



Wählen Sie für Ihre Sozialmöbel aus 27 Farben Ihre bevorzugte Farbcombination ohne Mehrpreis. RAL 9006, RAL 9007 und RAL 9010 bedingen einen Farbaufschlag von 10 % des Grundpreises.



Für die Flügeltür- und Ablageschränke Ihres Büros stehen 21 attraktive Farben zur Auswahl. Auch hier wird für RAL 9006, RAL 9007 und RAL 9010 ein Aufpreis von 10 % erhoben.



Diese Produkte sind ohne weitere Montage sofort einsatzbereit. Das heißt: Auspacken und losrollen!



Diese Produkte werden zerlegt angeliefert und sind einfach zu montieren. Gegen Mehrpreis bieten wir für diese Geräte einen Montage-Service an, d. h. die Artikel werden komplett montiert angeliefert. Der Mehrpreis richtet sich nach der Produktgruppe.



Kleider- und Fächerschränke sind standardmäßig mit Drehriegelverschlüssen zur Verwendung von Vorhängeschlössern ausgestattet. Gegen Mehrpreis sind andere Schließungen – vom Zylinderschloss bis zum Münzpfandschloss – lieferbar.



Vielfältiges Zubehör – Kleiderbügel, Zusatzboden, Schrägdach-Aufsätze u.v.m. – ermöglichen die individuelle Anpassung Ihrer Kleider- und Fächerschränke.



Die Mindestgarantiedauer für alle Produkte beträgt 3 Jahre. Bei bestimmten Produktgruppen wird eine längere Frist angegeben.



Bei allen Produkten mit diesem Zeichen haben wir die Mindestgarantiedauer auf 5 Jahre verlängert.



Bei allen Produkten mit diesem Zeichen haben wir die Mindestgarantiedauer auf 10 Jahre verlängert.



Für einige Produkte aus unserem hochwertigen Leitern- und Gerüstprogramm beträgt die Qualitätsgarantie sogar 15 Jahre.

**Preise
frei
Haus**

Alle angegebenen Preise sind Netto-Preise und gelten für eine Frei-Haus-Lieferung.



Diese Produkte sind von Prüfinstituten wie TÜV oder Dekra auf ihre Funktion geprüft und für sicher in der Anwendung befunden worden. Die jeweilige Prüfgesellschaft vergibt dazu ein Logo, das ihren Namen enthält.



LBE-Gütezeichen nach RAL-RG. Der Hersteller ist Mitglied der Gütegemeinschaft Lager- und Betriebseinrichtungen e. V.



Diese Geräte sind aus hochwertigem Edelstahl gefertigt und damit rostfrei.

Die Farbenvielfalt

10

Farbauswahl für Transportgeräte, Arbeitstische und Werkbänke



16

Farbauswahl für Werkzeugschränke



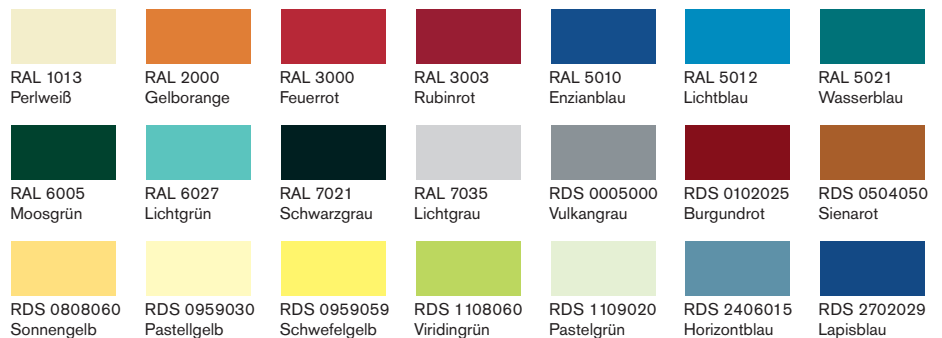
27

Farbauswahl für Sozialraumeinrichtungen



21

Farbauswahl für Büroeinrichtungen





I-ton, der Gabelhubwagen aus Kunststoff

robust wie Stahl, aber mit zusätzlichen Vorteilen:

- geringes Gewicht, dadurch einfache Manövrierbarkeit
- Verwindungssteifigkeit
- einsetzbar in breitem Temperaturbereich
- beständig gegen aggressive Flüssigkeiten

Seite 82



doppelzeilige Steckregale

- optimale Raumausnutzung durch „Rücken-an-Rücken-Aufbau“
- beide Zeilen rückseitig fest miteinander verbunden
- Zugriff von beiden Seiten möglich

Seite 174



preiswerte Arbeitshocker und Arbeitstühle

Seite 375



Kunststoff-Etagenwagen

universelle Helfer für Betrieb und Büro

Seite 76



Materialschränke

- Ausziehböden und Schubladen mit kugelgelagerten Auszügen, Traglast je 45 kg
- bequemer Zugriff auf das Lagergut
- leicht erweiterbar durch zusätzliche Böden und Schubladen

Seite 474



Kleiderschränke für Rollstuhlfahrer

mit eingebautem Kleiderlift, gleitendes Heben und Senken über Griffstange, mit 1 Bodenfach, Abteibreite 420 mm

Seite 533



Ablagesysteme

Ob Lieferscheine, Rechnungen, Kataloge oder Prospekte, die Ablagesysteme von DURABLE bieten für jeden Arbeitsplatz die optimale Möglichkeit, Dokumente ordentlich und geschützt abzulegen.

Seite 628



Mit unseren Produkten bewegen Sie mehr!

Die 6 „r“ der Logistik

Die Kernaufgabe der Logistik besteht darin, die ‚richtige‘ Menge der ‚richtigen‘ Objekte am ‚richtigen‘ Ort zum ‚richtigen‘ Zeitpunkt in der ‚richtigen‘ Qualität zu den ‚richtigen‘ Kosten zur Verfügung zu stellen.

Um diese Aufgabe zu lösen, finden Sie hier eine breite Auswahl von unterschiedlichen Transport-, Hub- und Hebe geräten sowie Fördertechnikkomponenten.

Viel Last - wenig Kraft

Besonderen Wert haben wir bei der Auswahl der Produkte auf die Entlastung des Bediener s gelegt. Mit unterschiedlichen Rollen kann jedes Transport gerät an den individuellen Einsatzzweck angepasst werden. Bei größeren Lasten helfen hydraulisch oder elektrohydraulisch unterstützte Geräte.

Sonderanfertigungen

Aufgrund unserer langen Erfahrung und dem direkten Kontakt zur Entwicklung und Produktion können wir viele Produkte an Ihre speziellen Anforderungen anpassen oder komplette Neukonstruktionen realisieren.

Bitte sprechen Sie uns an.

Qualität

Alle angebotenen Produkte entsprechen den gesetzlichen Vorschriften und erfüllen hohe Qualitätsstandards. Als Anwender profitieren Sie daher von einer langen und störungsfreien Funktion Ihrer Geräte.

Transport

1 Transportgeräte

Plattformwagen	9
Plattenwagen	18
Tischwagen	21
Etagenwagen	32
Hordenwagen	44
Kastenwagen	48
Versandcontainer	50
Handpritschenwagen	52
Industrie-Anhänger	54
Rollplatten	58
Kleintransportgeräte	60
Sack- u. Stapelkarren	64
rostfreie Transportgeräte	78

2 Hubgeräte

Gabelhubwagen	83
Scherengabelhubwagen	94
Handhubstapler	98
Elektrohubstapler	102
Scherenhubtischwagen	106
Hubtische	111

3 Fördertechnik

Überladebrücken	124
Rollenbahnen	128

4 Räder und Rollen

Transportgeräterollen	142
Räder	149
Schwerlastrollen	150

Sondergeräte für Ihren Betrieb




Wir lösen Ihr Problem!
Fast täglich werden von unseren Kunden Sonderwünsche für Transportgeräte und Betriebseinrichtungen vorgetragen. Oft genügen geringe Änderungen an Seriengeräten, vielfach sind Neukonstruktionen erforderlich. 40 Jahre Erfahrung helfen, mit Ihnen zusammen eine optimale Lösung zu finden.





mit 1 Ladefläche,
1010 × 710 mm,
Bestell-Nr. 102-100
€ 269,-



Schreibplatte
Bestell-Nr. HSP 1
€ 29,-


Drahtkorb
Innenmaße: 430 × 190 × 195 mm
Bestell-Nr. DK 1
€ 36,-



mit Geländer, 1010 × 710 mm
Bestell-Nr. 102-102
€ 355,-



mit Seitenbügeln, 1010 × 710 mm
Bügelhöhen 750 und 500 mm
Bestell-Nr. 102-106
€ 308,-



Pfandschloss
Bestell-Nr. PFS 1
€ 42,-

Wandanschluss
für Pfandschloss, mit Kette
Bestell-Nr. WAPF 1
€ 37,-

Technische Pluspunkte

CC-Wagen können platzsparend ineinandergeschoben werden und sparen damit kostbare Abstellfläche. Fest verschweißte Stahlrohrkonstruktion. Ohne Montageaufwand sofort einsatzbereit. Ladeflächen aus hochwertigem Multiplexholz mit vergüteter Oberfläche. Die Radausstattung besteht aus 2 Lenkrollen mit Totalfeststellern gemäß EN 1757-3 und 2 Bockrollen mit Vollgummireifen auf Stahlblechfelgen, Rad-ø 200 mm, Radnaben mit Rollenlagern. Hochwertige Pulverbeschichtung: Standardmäßig in RAL 5010, Enzianblau, 9 weitere Farben ohne Mehrpreis.



Ladefläche Länge × Breite mm	Außenmaße Länge × Breite × Höhe mm	Traglast kg	1 Ladefläche		1 Ladefläche mit Geländer		mit Seitenbügeln	
			Bestell-Nr.	Preis	Bestell-Nr.	Preis	Bestell-Nr.	Preis
1010 × 710	1205 × 850 × 1140	300	102-100	269,-	102-102	355,-	102-106	308,-
1210 × 810	1405 × 950 × 1140	300	102-101	329,-	102-103	388,-	102-107	359,-

1 Magazinwagen ohne Bordkante



Magazinwagen
mit 1 Schiebebügel
Ladefläche 850 × 500 mm
Bestell-Nr. TFM 25

€ 129,-

Magazinwagen
mit 1 Schiebebügel
Ladefläche 1000 × 600 mm
Bestell-Nr. TFM 26

€ 149,-

Ladefläche ohne Bordkante!



Technische Pluspunkte:

- Mit Schiebebügel oder mit Stirnwand aus Multiplexholz
- Zerlegte Anlieferung, leichte Montage
- Gesamttraglast max. 250 kg
- Hochwertige Ladefläche aus Multiplexholz mit versiegelter Oberfläche
- Ladefläche ohne Bordkante
- 2 Lenkrollen und 2 Bockrollen mit schwarzen Vollgummireifen auf Kunststoff-Felgen
- Rad-ø 125 mm, Radnaben mit Rollenlagern
- Lenkrollen mit Feststellern gemäß EN 1757-3 (Sicherheit von Plattformwagen)
- Hochwertige Pulverbeschichtung in RAL 5010, Enzianblau

TAUROFLEX®
FLEXIBLE TRANSPORTGERÄTE



10
Jahre
Qualitätsgarantie

Ladeflächenmaß mm		Abmessungen mm			Rad-ø mm	Traglast kg	Gewicht kg	Bestell-Nr.	Preis €
l	b	L	B	H					
Magazinwagen mit 1 Schiebebügel									
850	500	965	500	1015	125	250	17	TFM 25	129,-
1000	600	1115	600	1015	125	250	20	TFM 26	149,-
Magazinwagen mit 1 Stirnwand aus Multiplexholz									
850	500	965	500	1015	125	250	19	TFM 251	149,-
1000	600	1115	600	1015	125	250	22	TFM 261	169,-
Montageservice: Anlieferung als fertig montiertes Gerät gegen Mehrpreis								MSP 1	19,-

Plattformwagen mit Schiebebügeln, Traglast 250 kg

1

Basiswagen

Ladefläche 1000 × 600 mm

Bestell-Nr. TFP 26

€ **119,-**



Plattformwagen

mit 2 Schiebebügeln

Ladefläche 1000 × 600 mm

Bestell-Nr. TFP 26-2

€ **175,-**



Plattformwagen

mit 1 Schiebebügel

Ladefläche 850 × 500 mm

Bestell-Nr. TFP 25-1

€ **129,-**



Die 10 mm hohe Bordkante rund um die Ladefläche verhindert das Abrutschen des Ladeguts!



Technische Pluspunkte:

- Basiswagen mit Schiebebügeln zum Einstecken und Verschrauben
 - zerlegte Anlieferung, leichte Montage
 - Gesamttraglast max. 250 kg
 - hochwertige Ladefläche aus Multiplexholz mit versiegelter Oberfläche
 - Ladefläche mit 10 mm Bordkante
 - 2 Lenkrollen und 2 Bockrollen mit schwarzen Vollgummireifen auf Kunststoff-Felgen
 - Rad-ø 125 mm, Radnaben mit Rollenlagern
 - Lenkrollen mit Feststellern gemäß EN 1757-3 (Sicherheit von Plattformwagen)
 - hochwertige Pulverbeschichtung in RAL 5010, Enzianblau
- Lackierung in anderen RAL-Farben gegen einen Mehrpreis von nur 10%**

TAUROFLEX®
FLEXIBLE TRANSPORTGERÄTE



10
Jahre
Qualitätsgarantie

Ladeflächenmaß mm		Abmessungen mm			Rad-ø mm	Traglast kg	Gewicht kg	Bestell-Nr.	Preis €
l	b	L	B	H					
Basiswagen									
850	500	920	500	205	125	250	15	TFP 25	104,-
1000	600	1070	600	205	125	250	19	TFP 26	119,-
Plattformwagen mit 1 Schiebebügel									
850	500	1025	500	1000	125	250	17	TFP 25-1	129,-
1000	600	1175	600	1000	125	250	22	TFP 26-1	149,-
Plattformwagen mit 2 Schiebebügeln									
850	500	1115	500	1000	125	250	19	TFP 25-2	149,-
1000	600	1265	600	1000	125	250	25	TFP 26-2	175,-

Montageservice: Anlieferung als fertig montiertes Gerät gegen Mehrpreis

MSP 1

19,-

1 Plattformwagen

mit Schiebebügeln, Traglast bis 500 kg



Plattformwagen
mit 1 Schiebebügel
Ladefläche 1000 × 700 mm
Bestell-Nr. TFP 57-1
€ 179,-



Plattformwagen
mit 2 Schiebebügeln
Ladefläche 1000 × 700 mm
Bestell-Nr. TFP 57-2
€ 236,-



Basiswagen
Ladefläche 850 × 500 mm
Bestell-Nr. TFP 45
€ 138,-

Technische Pluspunkte:

- Flexibles Baukastensystem mit Steck-Schraubverbindungen
- Solide Rahmenkonstruktion aus Profilstahl und Stahlrohr
- Systemaufbauten werden einfach mit dem Basiswagen verschraubt
- Zerlegte Anlieferung, einfache Montage
- Hochwertige Ladefläche aus Multiplexholz mit versiegelter Oberfläche
- Ladefläche liegt geschützt im stabilen Stahlrahmen
- 2 Lenkrollen und 2 Bockrollen mit schwarzen Vollgummireifen auf Kunststoff-Felgen
- Rad-ø 160 bzw. 200 mm, Radnaben mit Rollenlagern, Lenkrollen mit Feststellern gemäß EN 1757-3 (Sicherheit von Plattformwagen)
- Alle Stahlteile mit hochwertiger Pulverbeschichtung in RAL 5010, Enzianblau
Lackierung in anderen RAL-Farben gegen einen Mehrpreis von nur 10%

TAUROFLEX®
FLEXIBLE TRANSPORTGERÄTE



10
Jahre
Qualitätsgarantie

Ladeflächenmaß mm		Abmessungen mm			Rad-ø mm	Traglast kg	Gewicht kg	Bestell-Nr.	Preis €
l	b	L	B	H					
Basiswagen									
850	500	920	500	250	160	400	18	TFP 45	138,-
1000	600	1070	600	290	200	500	30	TFP 56	146,-
1000	700	1070	700	290	200	500	31	TFP 57	149,-
1200	800	1270	800	290	200	500	36	TFP 58	164,-
Plattformwagen mit 1 Schiebebügel									
850	500	1010	500	1060	160	400	20	TFP 45-1	164,-
1000	600	1160	600	1100	200	500	33	TFP 56-1	174,-
1000	700	1160	700	1100	200	500	35	TFP 57-1	179,-
1200	800	1360	800	1100	200	500	41	TFP 58-1	195,-
Plattformwagen mit 2 Schiebebügeln									
850	500	1100	500	1060	160	400	22	TFP 45-2	189,-
1000	600	1250	600	1100	200	500	36	TFP 56-2	229,-
1000	700	1250	700	1100	200	500	39	TFP 57-2	236,-
1200	800	1450	800	1100	200	500	46	TFP 58-2	251,-

Montageservice: Anlieferung als fertig montiertes Gerät gegen Mehrpreis

MSP 1

19,-

Plattformwagen mit Holzwänden, Traglast bis 500 kg

1



Plattformwagen
mit 3 Holzwanänden
Ladefläche 1000 × 700 mm

Bestell-Nr. TFP 571-3

€ **282,-**



Plattformwagen
mit 1 Stirnwanände
Ladefläche 1000 × 700 mm

Bestell-Nr. TFP 571-1

€ **200,-**



Technische Pluspunkte:

- Solide Rahmenkonstruktion aus Profilstahl und Stahlrohr
- Zerlegte Anlieferung, einfache Montage
- Ladefläche und Wände aus Multiplexholz mit versiegelter Oberfläche
- Ladefläche liegt geschützt im stabilen Stahlrahmen
- Höhe der Holzwände 525 mm
- 2 Lenkrollen und 2 Bockrollen mit schwarzen Vollgummireifen auf Kunststoff-Felgen
- Rad-ø 160 bzw. 200 mm, Radnaben mit Rollenlagern, Lenkrollen mit Feststellern gemäß EN 1757-3
- Alle Stahlteile mit hochwertiger Pulverbeschichtung in RAL 5010, Enzianblau
Lackierung in anderen RAL-Farben gegen einen Mehrpreis von nur 10%

TAUROFLEX®
FLEXIBLE TRANSPORTGERÄTE



10
Jahre
Qualitätsgarantie

Ladeflächenmaß mm		Abmessungen mm			Rad-ø mm	Traglast kg	Gewicht kg	Bestell-Nr.	Preis €
l	b	L	B	H					
Plattformwagen mit 1 Stirnwanände aus Holz									
850	500	1010	500	1060	160	400	21	TFP 451-1	184,-
1000	600	1160	600	1100	200	500	35	TFP 561-1	195,-
1000	700	1160	700	1100	200	500	37	TFP 571-1	200,-
1200	800	1360	800	1100	200	500	44	TFP 581-1	218,-
Plattformwagen mit 2 Stirnwanänden aus Holz									
850	500	1100	500	1060	160	400	25	TFP 451-2	226,-
1000	600	1250	600	1100	200	500	40	TFP 561-2	236,-
1000	700	1250	700	1100	200	500	43	TFP 571-2	243,-
1200	800	1450	800	1100	200	500	52	TFP 581-2	264,-
Plattformwagen mit 3 Wänden aus Holz									
850	500	1100	500	1060	160	400	29	TFP 451-3	267,-
1000	600	1250	600	1100	200	500	45	TFP 561-3	274,-
1000	700	1250	700	1100	200	500	49	TFP 571-3	282,-
1200	800	1450	800	1100	200	500	61	TFP 581-3	298,-
Plattformwagen mit 4 Wänden aus Holz									
850	500	1100	500	1060	160	400	32	TFP 451-4	293,-
1000	600	1250	600	1100	200	500	50	TFP 561-4	294,-
1000	700	1250	700	1100	200	500	55	TFP 571-4	301,-
1200	800	1450	800	1100	200	500	69	TFP 581-4	323,-

Montageservice: Anlieferung als fertig montiertes Gerät gegen Mehrpreis

MSP 1

19,-

1 Plattformwagen

mit Gitterwänden, Traglast bis 500 kg

Plattformwagen
mit 3 Gitterwänden
Ladefläche 1000 × 700 mm
Bestell-Nr. TFP 572-3
€ 272,-



Plattformwagen
mit 4 Gitterwänden
Ladefläche 1000 × 700 mm
Bestell-Nr. TFP 572-4
€ 308,-

Plattformwagen
mit 1 Stirnwand
Ladefläche 1000 × 700 mm
Bestell-Nr. TFP 572-1
€ 195,-



Technische Pluspunkte:

- Solide Rahmenkonstruktion aus Profilstahl und Stahlrohr
- Zerlegte Anlieferung, einfache Montage
- Ladefläche aus Multiplexholz mit versiegelter Oberfläche
- Ladefläche liegt geschützt im stabilen Stahlrahmen
- verzinkte Gitterwände, Höhe 525 mm, Maschenweite 50 × 50 mm, Draht-ø 3 mm
- 2 Lenkrollen und 2 Bockrollen mit schwarzen Vollgummireifen auf Kunststoff-Felgen
- Rad-ø 160 bzw. 200 mm, Radnaben mit Rollenlagern, Lenkrollen mit Feststellern gemäß EN 1757-3
- Alle Stahlteile mit hochwertiger Pulverbeschichtung in RAL 5010, Enzianblau
Lackierung in anderen RAL-Farben gegen einen Mehrpreis von nur 10%

TAUROFLEX®
FLEXIBLE TRANSPORTGERÄTE



10
Jahre
Qualitätsgarantie

Ladeflächenmaß mm		Abmessungen mm			Rad-ø mm	Traglast kg	Gewicht kg	Bestell-Nr.	Preis €
l	b	L	B	H					
Plattformwagen mit 1 Stirnwand aus Gitter									
850	500	1010	500	1060	160	400	21	TFP 452-1	179,-
1000	600	1160	600	1100	200	500	34	TFP 562-1	190,-
1000	700	1160	700	1100	200	500	36	TFP 572-1	195,-
1200	800	1360	800	1100	200	500	43	TFP 582-1	210,-
Plattformwagen mit 2 Stirnwänden aus Gitter									
850	500	1100	500	1060	160	400	24	TFP 452-2	215,-
1000	600	1250	600	1100	200	500	39	TFP 562-2	231,-
1000	700	1250	700	1100	200	500	42	TFP 572-2	236,-
1200	800	1450	800	1100	200	500	51	TFP 582-2	251,-
Plattformwagen mit 3 Wänden aus Gitter									
850	500	1100	500	1060	160	400	26	TFP 452-3	262,-
1000	600	1250	600	1100	200	500	42	TFP 562-3	267,-
1000	700	1250	700	1100	200	500	45	TFP 572-3	272,-
1200	800	1450	800	1100	200	500	55	TFP 582-3	293,-
Plattformwagen mit 4 Wänden aus Gitter									
850	500	1100	500	1060	160	400	28	TFP 452-4	294,-
1000	600	1250	600	1100	200	500	44	TFP 562-4	298,-
1000	700	1250	700	1100	200	500	48	TFP 572-4	308,-
1200	800	1450	800	1100	200	500	59	TFP 582-4	334,-

Montageservice: Anlieferung als fertig montiertes Gerät gegen Mehrpreis **MSP 1** **19,-**

Plattformwagen

Traglast 1200 kg, sofort einsatzbereit

1

ab
€ 445,-



**Traglast 1200 kg
Keine Montage,
sofort einsatzbereit!**

ab
€ 348,-



Technische Pluspunkte:

- hoch belastbare Stahlschweißkonstruktion
- Ladefläche aus hochwertigem Multiplexholz
- erweiterbar mit Deichsel und Kupplung und zentral über Pedal zu bedienenden Feststellern
- hochwertige Radausstattung mit Kugellagern und leichtlaufender Elastikgummi-Bereifung
- in 4 Standard-Ladeflächenmaßen lieferbar
- **Sonderabmessungen sind auf Anfrage möglich**
- umweltfreundliche Pulverbeschichtung, standardmäßig in RAL 5010, Enzianblau, 9 andere Farben ohne Mehrpreis



zentrale Feststellbremse
Bestell-Nr. RCZ 44
Mehrpreis 179,-

Kupplung als Zubehör
Bestell-Nr. RCZ 55
Mehrpreis 55,-

Deichsel als Zubehör
Bestell-Nr. RCZ 66
Mehrpreis 93,-



Ladefläche	1000 × 700	1200 × 800	1600 × 800	2000 × 800
Ausführungen mit Schiebebügeln				
Plattformwagen mit 1 Schiebebügel Elastikgummi-Bereifung auf Alufelgen, kugelgelagert	RCP 11107 348,-	RCP 11128 383,-	RCP 11168 424,-	RCP 11208 495,-
Plattformwagen mit 2 Schiebebügeln Elastikgummi-Bereifung auf Alufelgen, kugelgelagert	RCP 12107 377,-	RCP 12128 414,-	RCP 12168 456,-	RCP 12208 530,-
Ausführungen mit Stirnwänden				
Plattformwagen mit 1 Stirnwand Elastikgummi-Bereifung auf Alufelgen, kugelgelagert	RCP 13107 382,-	RCP 13128 419,-	RCP 13168 461,-	RCP 13208 536,-
Plattformwagen mit 2 Stirnwänden Elastikgummi-Bereifung auf Alufelgen, kugelgelagert	RCP 14107 445,-	RCP 14128 486,-	RCP 14168 530,-	RCP 14208 611,-
Zubehör:				
separate Längswand aus Multiplexholz für Plattformwagen mit 2 Stirnwänden	RCP 99107 60,-	RCP 99128 63,-	RCP 99168 70,-	RCP 99208 76,-

1 Plattformwagen Serie 240 mit umlaufender Bordwand

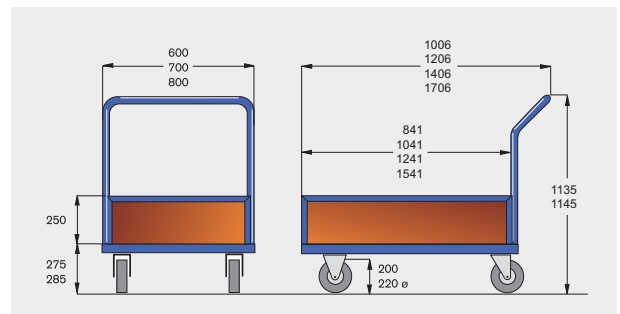


Technische Pluspunkte:

Stabile Stahlschweißkonstruktion, sofort einsatzbereit

- Rahmen: Winkelstahl, 40 × 40 × 4 mm
- Bügel: Stahlrohr, ø 34 mm
- Ladefläche: Multiplexholz, vergütet
- Bordwände: Multiplexholz, vergütet eingefasst mit Stahlkanten
- Lackierung: Umweltfreundliche Pulverbeschichtung
- Farbe: Standardmäßig RAL 5010, Enzianblau
9 andere Farben ohne Mehrpreis
- Räder: 5 Radausstattungen mit ø 200 mm
Lufräder mit ø 220 mm
spurfreie Ausführungen gegen Mehrpreis

Lufräder bis 500 kg Traglast oder elektrisch leitfähige Rollen auf Anfrage



6 Radausstattungen			Ausführungen			
			800 × 600	1000 × 700	1200 × 800	1500 × 700
Preiswerte Ausführung, für gelegentlichen Einsatz oder geringere Lasten	Lauffläche: Radkörper: Radnabe:	Vollgummi Stahlblech Rollenlager	Traglast 500 kg VR 246 279,-	Traglast 500 kg VR 241 302,-	Traglast 500 kg VR 242 325,-	Traglast 500 kg VR 247 364,-
Für bequemes und leichtes Arbeiten im Dauerbetrieb	Lauffläche: Radkörper: Radnabe:	Vollgummi Stahlblech Kugellager	Traglast 500 kg VK 246 301,-	Traglast 500 kg VK 241 324,-	Traglast 500 kg VK 242 347,-	Traglast 500 kg VK 247 386,-
Für hohe Lasten geringer Rollwiderstand bei hoher Haltbarkeit	Lauffläche: Radkörper: Radnabe:	Elastik Polyamid Kugellager	Traglast 500 kg EK 246 343,-	Traglast 500 kg EK 241 366,-	Traglast 500 kg EK 242 389,-	Traglast 500 kg EK 247 428,-
Gut für Nassbereiche geringer Rollwiderstand chemikalienbeständig	Lauffläche: Radkörper: Radnabe:	Polyamid Polyamid Kugellager	Traglast 500 kg PP 246 348,-	Traglast 500 kg PP 241 371,-	Traglast 500 kg PP 242 394,-	Traglast 500 kg PP 247 433,-
Bodenschonend bei sehr geringem Rollwiderstand chemikalienbeständig	Lauffläche: Radkörper: Radnabe:	Polyurethan Polyamid Kugellager	Traglast 500 kg PK 246 382,-	Traglast 500 kg PK 241 405,-	Traglast 500 kg PK 242 428,-	Traglast 500 kg PK 247 467,-
Für unebene Böden und Einsatz im Freien, für empfindliche Ladegüter	Lauffläche: Radkörper: Radnabe:	Luftreifen Stahlblech Kugellager	Traglast 350 kg LL 246 436,-	Traglast 350 kg LL 241 459,-	Traglast 350 kg LL 242 482,-	Traglast 350 kg LL 247 521,-
Mit Totalfeststellern an den Lenkrollen gem. EN 1757-3			Mehrpreis für spurfreie Reifen (Vollgummi, Elastik, Luftreifen)		SPF 200	24,-

Plattformwagen Serie 290

mit 2 Seitenwänden

1

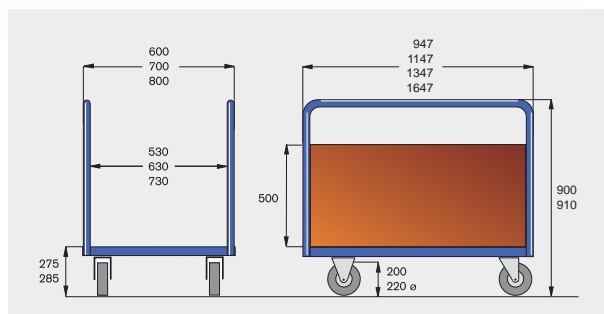


Technische Pluspunkte:

Stabile Stahlschweißkonstruktion, sofort einsatzbereit

- Rahmen: Winkelstahl, 40 × 40 × 4 mm
- Bügel: Stahlrohr, ø 34 mm
- Ladefläche: Multiplexholz, vergütet
- Seitenwände: Multiplexholz, vergütet
- Lackierung: Umweltfreundliche Pulverbeschichtung
Standardmäßig RAL 5010, Enzianblau
9 andere Farben ohne Mehrpreis
- Räder: 5 Radausstattungen mit ø 200 mm
Lufräder mit ø 220 mm
spurfreie Ausführungen gegen Mehrpreis

Lufräder bis 500 kg Traglast oder
elektrisch leitfähige Rollen auf Anfrage



6 Radausstattungen			Ausführungen			
			800 × 600	1000 × 700	1200 × 800	1500 × 700
Preiswerte Ausführung, für gelegentlichen Einsatz oder geringere Lasten	Lauffläche: Vollgummi Radkörper: Stahlblech Radnabe: Rollenlager	Traglast 500 kg VR 296 279,-	Traglast 500 kg VR 291 285,-	Traglast 500 kg VR 292 305,-	Traglast 500 kg VR 297 349,-	
Für bequemes und leichtes Arbeiten im Dauerbetrieb	Lauffläche: Vollgummi Radkörper: Stahlblech Radnabe: Kugellager	Traglast 500 kg VK 296 299,-	Traglast 500 kg VK 291 309,-	Traglast 500 kg VK 292 329,-	Traglast 500 kg VK 297 375,-	
Für hohe Lasten geringer Rollwiderstand bei hoher Haltbarkeit	Lauffläche: Elastik Radkörper: Polyamid Radnabe: Kugellager	Traglast 500 kg EK 296 343,-	Traglast 500 kg EK 291 355,-	Traglast 500 kg EK 292 379,-	Traglast 500 kg EK 297 429,-	
Gut für Nassbereiche geringer Rollwiderstand chemikalienbeständig	Lauffläche: Polyamid Radkörper: Polyamid Radnabe: Kugellager	Traglast 500 kg PP 296 349,-	Traglast 500 kg PP 291 362,-	Traglast 500 kg PP 292 386,-	Traglast 500 kg PP 297 438,-	
Bodenschonend bei sehr geringem Rollwiderstand chemikalienbeständig	Lauffläche: Polyurethan Radkörper: Polyamid Radnabe: Kugellager	Traglast 500 kg PK 296 384,-	Traglast 500 kg PK 291 398,-	Traglast 500 kg PK 292 424,-	Traglast 500 kg PK 297 482,-	
Für unebene Böden und Einsatz im Freien, für empfindliche Ladegüter	Lauffläche: Luftreifen Radkörper: Stahlblech Radnabe: Kugellager	Traglast 350 kg LL 296 442,-	Traglast 350 kg LL 291 457,-	Traglast 350 kg LL 292 487,-	Traglast 350 kg LL 297 554,-	
Mit Totalfeststellern an den Lenkrollen gem. EN 1757-3			Mehrpreis für spurfreie Reifen (Vollgummi, Elastik, Luftreifen)		SPF 200 24,-	

1

Plattenwagen

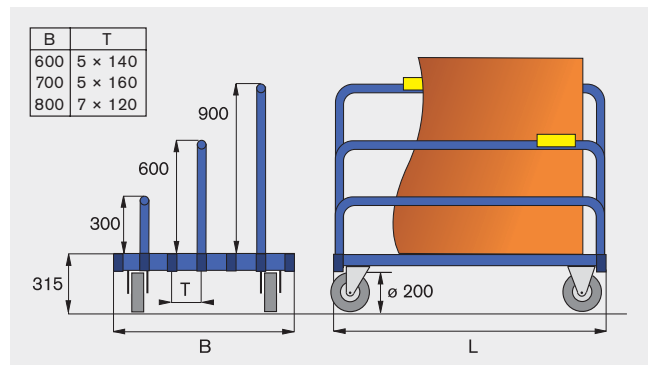
durch umfangreiches Zubehör individuell anpassbar



Technische Pluspunkte:

Stabile Stahlschweißkonstruktion, sofort einsatzbereit

- Rahmen: Winkelstahl, 40 × 40 × 4 mm
- Bügel: in 3 Höhen, Stahlrohr, ø 34 mm, serienmäßig galvanisch verzinkt, Lackierung gegen Mehrpreis
- Ladefläche: Multiplexholz, vergütet
- Lackierung: Umweltfreundliche Pulverbeschichtung
- Farbe: Standardmäßig RAL 5010, Enzianblau
9 andere Farben ohne Mehrpreis
- Räder: 5 Radausstattungen mit ø 200 mm
Lufräder mit ø 220 mm
spurfreie Ausführungen gegen Mehrpreis
Lufräder bis 500 kg Traglast oder elektrisch leitfähige Rollen auf Anfrage
- Zubehör: Zinkblech- oder Riffelgummi-Abdeckung, Filzstreifen und Kunststoffclipse für schonenden Transport



ROTAURO
TRANSPORTGERÄTE

10


10
Jahre
Qualitätsgarantie





6 Radausstattungen			Basis-Ausführungen ohne Bügel			
			800 × 600	1000 × 700	1200 × 800	1500 × 700
Preiswerte Ausführung, für gelegentlichen Einsatz oder geringere Lasten	Lauffläche: Vollgummi Radkörper: Stahlblech Radnabe: Rollenlager		Traglast 500 kg VR 366 255,-	Traglast 500 kg VR 361 266,-	Traglast 500 kg VR 362 298,-	Traglast 500 kg VR 367 338,-
Für bequemes und leichtes Arbeiten im Dauerbetrieb	Lauffläche: Vollgummi Radkörper: Stahlblech Radnabe: Kugellager		Traglast 500 kg VK 366 278,-	Traglast 500 kg VK 361 288,-	Traglast 500 kg VK 362 320,-	Traglast 500 kg VK 367 362,-
Für hohe Lasten geringer Rollwiderstand bei hoher Haltbarkeit	Lauffläche: Elastik Radkörper: Polyamid Radnabe: Kugellager		Traglast 500 kg EK 366 321,-	Traglast 500 kg EK 361 331,-	Traglast 500 kg EK 362 363,-	Traglast 500 kg EK 367 410,-
Gut für Nassbereiche geringer Rollwiderstand chemikalienbeständig	Lauffläche: Polyamid Radkörper: Polyamid Radnabe: Kugellager		Traglast 500 kg PP 366 326,-	Traglast 500 kg PP 361 336,-	Traglast 500 kg PP 362 366,-	Traglast 500 kg PP 367 415,-
Bodenschonend bei sehr geringem Rollwiderstand chemikalienbeständig	Lauffläche: Polyurethan Radkörper: Polyamid Radnabe: Kugellager		Traglast 500 kg PK 366 360,-	Traglast 500 kg PK 361 370,-	Traglast 500 kg PK 362 402,-	Traglast 500 kg PK 367 452,-
Für unebene Böden und Einsatz im Freien, für empfindliche Ladegüter	Lauffläche: Luftreifen Radkörper: Stahlblech Radnabe: Kugellager		Traglast 350 kg LL 366 416,-	Traglast 350 kg LL 361 425,-	Traglast 350 kg LL 362 458,-	Traglast 350 kg LL 367 512,-
Mit Totalfeststellern an den Lenkrollen gem. EN 1757-3			Mehrpreis für spurfreie Reifen (Vollgummi, Elastik, Luftreifen)		SPF 200	24,-

3 Bügelhöhen		Bügel individuell kombinieren			
		800 × 600	1000 × 700	1200 × 800	1500 × 700
	Bügelhöhe 300 mm Preis per Stück	B 83 18,-	B 103 19,-	B 123 20,-	B 153 21,-
	Bügelhöhe 600 mm Preis per Stück	B 86 20,-	B 106 21,-	B 126 22,-	B 156 23,-
	Bügelhöhe 900 mm Preis per Stück	B 89 22,-	B 109 23,-	B 129 24,-	B 159 25,-
	Lackierung der Bügel	auf Anfrage			

Zinkblech-Abdeckung		für den robusten Einsatz und schweres Transportgut			
	Allseitig abgekantet, deckt die Multiplexplatte im Rahmen ab	221 57,-	222 64,-	223 70,-	224 77,-

Riffelgummi-Abdeckung		schützt Kanten auf der ganzen Länge			
	Vollflächig verklebt, deckt die Multiplexplatte im Rahmen ab	240 45,-	241 53,-	242 62,-	243 71,-

4 Filzstreifen		für Platten mit empfindlichen Kanten			
	40 mm breit, quer auf der Multiplexplatte verklebt, dichtere Anordnung gegen Mehrpreis	270 63,-	271 64,-	272 65,-	273 64,-

Kunststoff-Clips		schützen empfindliche Oberflächen vor Beschädigung			
	als Verbundkörper gefertigt, innen hart, außen weich, Härte ca. 60 Shore A	Set mit 8 Stück C 3408 39,-	Set mit 12 Stück C 3412 57,-	Set mit 16 Stück C 3416 78,-	Set mit 20 Stück C 3420 97,-

1 Zusatzausstattungen für alle Plattformwagen



Kunststoff-Clips

mit weicher Oberfläche für schonenden Transport empfindlicher Güter
Deutsches Patent 19951897

Set mit		
6 St. für ø 27 mm	C 2706	25,-
8 St. für ø 27 mm	C 2708	33,-
6 St. für ø 34 mm	C 3406	29,-
8 St. für ø 34 mm	C 3408	39,-

Schreibplatte

aus solidem Multiplexholz,
Befestigung mit Rohrschellen,
Neigungswinkel beliebig einstellbar.

Bestell-Nr. HSP 1
29,-

Zinkblech-Abdeckung

für den besonders schweren Einsatz!
Verzinktes Stahlblech, 1,5 mm

Ladeflächen-Maß		
800 × 600 mm	221	57,-
1000 × 700 mm	222	64,-
1200 × 800 mm	223	70,-
1500 × 700 mm	224	77,-

Wählen Sie die Radausstattung nach Ihrem Einsatzzweck gegen Mehrpreis!



Standard-Vollgummireifen

Lauffläche: Vollgummi, schwarz
Radkörper: Kunststoff
Radnabe: Rollenlager
Maße: Rad-ø × Breite: 200 × 50 mm

Die preiswerte Standard-Ausstattung,
geeignet für alle Arbeitsbereiche mit
normaler Beanspruchung



Polyurethanbereifung

Lauffläche: Polyurethan, braun
Radkörper: Polyamid, schwarz
Radnabe: Präzisionskugellager nach DIN
Maße: Rad-ø × Breite: 200 × 50 mm

Sehr geringer Rollwiderstand, bodenschonend
beständig gegen Öle, Fette und viele Chemikalien
Bestell-Nr.: MP-PU 200 **146,-**



Vollgummireifen auf Stahlblechfelge

Lauffläche: Vollgummi, schwarz
Radkörper: Stahlblech
Radnabe: Rollenlager
Maße: Rad-ø × Breite: 200 × 50 mm

Die günstige Alternative zur Standardrolle,
mit besonders stoßfester Stahlblechfelge
Bestell-Nr.: MP-VR 200 **15,-**



Polyamidrad

Lauffläche: Polyamid
Radkörper: Polyamid
Radnabe: Kugellager
Maße: Rad-ø × Breite: 200 × 50 mm

Sehr geringer Rollwiderstand, hohe Chemikalien-
beständigkeit, bestens geeignet für Nassbereiche
Bestell-Nr.: MP-PA 200 **39,-**



Vollgummireifen, kugelgelagert

Lauffläche: Vollgummi, schwarz
Radkörper: Stahlblech mit Fadenschutz
Radnabe: Präzisionskugellager nach DIN
Maße: Rad-ø × Breite: 200 × 50 mm

Für bequemes und leichtes Arbeiten
im Dauerbetrieb
Bestell-Nr.: MP-VK 200 **19,-**



Luftbereifung, klein

Lauffläche: Gummi-Profil, schwarz
Radkörper: Stahlblech
Radnabe: Präzisionskugellager nach DIN
Maße: Rad-ø × Breite: 220 × 65 mm

Für das Fahren auf unebenen Böden und zum
schonenden Transport empfindlicher Ladegüter
Bestell-Nr.: MP-LS 220 **112,-**



Elastikreifen

Lauffläche: Elastikgummi, schwarz
Radkörper: Polyamid
Radnabe: Präzisionskugellager nach DIN
Maße: Rad-ø × Breite: 200 × 50 mm

Für hohe Lasten im Dauerbetrieb, geringer
Rollwiderstand bei hoher Haltbarkeit
Bestell-Nr.: MP-EG 200 **80,-**



Elektrisch leitfähige Reifen

Lauffläche: Vollgummi, schwarz, elektr. leitfähig
Radkörper: Stahlblech
Radnabe: Rollenlager
Maße: Rad-ø × Breite: 200 × 50 mm

Gegen statische Aufladung, Einsatz in Bereichen,
wo statische Elektrizität schadet
Bestell-Nr.: MP-EL 200 **97,-**

Tischwagen

Traglast 250 kg

1

Tischwagen mit 3 Ladeflächen
und waagerechtem Schiebegriff
Ladefläche 850 × 500 mm
Bestell-Nr. TFT 251-3
€ 249,-



Tischwagen
mit waagerechtem Schiebegriff
Ladefläche 1000 × 600 mm
Bestell-Nr. TFT 261-2
€ 207,-

Tischwagen
mit schrägem Schiebebügel
Ladefläche 1000 × 600 mm
Bestell-Nr. TFT 262-2
€ 206,-



Bordleisten aus Buchenholz
sind auf Anfrage lieferbar!



Technische Pluspunkte:

- Basiswagen mit Tischwagenaufbau, gesteckt und verschraubt
 - Ausführungen mit waagerechtem Schiebegriff oder schräg abgewinkeltem Schiebebügel
 - zerlegte Anlieferung, leichte Montage
 - Gesamttraglast max. 250 kg, Traglast mittlere und obere Ladefläche 80 kg
 - hochwertige Ladefläche aus Multiplexholz mit versiegelter Oberfläche
 - Ladefläche mit 10 mm Bordkante
 - 2 Lenkrollen und 2 Bockrollen mit schwarzen Vollgummireifen auf Kunststoff-Felgen
 - Rad-ø 125 mm, Radnaben mit Rollenlagern
 - Lenkrollen mit Feststellern gemäß EN 1757-3
 - hochwertige Pulverbeschichtung in RAL 5010, Enzianblau
- Lackierung in anderen RAL-Farben gegen einen Mehrpreis von nur 10%**

TAUROFLEX®
FLEXIBLE TRANSPORTGERÄTE



10
Jahre
Qualitätsgarantie

Ladeflächenmaß mm		Abmessungen mm			Rad-ø mm	Traglast kg	Gewicht kg	Bestell-Nr.	Preis €
l	b	L	B	H					
Tischwagen mit 2 Ladeflächen und waagerechtem Schiebegriff									
850	500	1025	500	835	125	250	21	TFT 251-2	186,-
1000	600	1175	600	835	125	250	28	TFT 261-2	207,-
Tischwagen mit 3 Ladeflächen und waagerechtem Schiebegriff									
850	500	1025	500	835	125	250	25	TFT 251-3	249,-
1000	600	1175	600	835	125	250	32	TFT 261-3	269,-
Tischwagen mit 2 Ladeflächen und Schiebebügel									
850	500	1025	500	1000	125	250	21	TFT 252-2	186,-
1000	600	1175	600	1000	125	250	28	TFT 262-2	206,-
Tischwagen mit 3 Ladeflächen und Schiebebügel									
850	500	1025	500	1000	125	250	25	TFT 252-3	243,-
1000	600	1175	600	1000	125	250	32	TFT 262-3	268,-

Montageservice: Anlieferung als fertig montiertes Gerät gegen Mehrpreis **MSP 1** **19,-**

1 Stahlrohr-Tischwagen

in 2 Größen, Traglast 300 kg

ROTAURO®
TRANSPORTGERÄTE



2 Ladeflächen 1000 × 600 mm
Vollgummi-Räder, schwarz, 125 mm ø

Bestell-Nr. 263-12 VR

€ **267,-**



2 Ladeflächen 800 × 500 mm
Vollgummi-Räder, schwarz, 125 mm ø

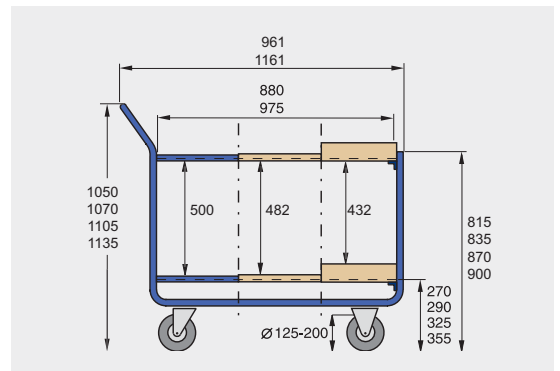
Bestell-Nr. 252-12 VR

€ **218,-**



Technische Pluspunkte:

- Die Geräte kommen bei Ihnen als fertige Wagen an. Kein Montage-Aufwand bei Inbetriebnahme
- Kräftige Stahlrohr-Konstruktion, Rohr-ø 27 mm
- wahlweise Bordleisten aus Winkel-Stahl 15 mm, Buche 15 mm oder Buchen-Leimholz 75 mm hoch
- 2 verschiedene Ladeflächenmaße:
850 mm × 450 mm oder 1000 mm × 600 mm
- Ladeflächen aus Multiplexholz mit vergüteter Oberfläche
- Lackierung: Lösungsmittelfreie Pulverbeschichtung Standardmäßig in RAL 5010, Enzianblau
9 weitere Farben ohne Mehrpreis
- Es stehen bis zu 6 verschiedene Radausstattungen für Ihren individuellen Wagen zur Verfügung.
- Einhängbarer Drahtkorb als Zubehör, Beschreibung auf Seite 24



Stahlrohr-Tischwagen

in 2 Größen, Traglast 300 kg

1

Wählen Sie die Ausführung der umlaufenden Bordleisten:

aus Winkelstahl, 15 mm hoch

aus Buchenholz, 30 mm hoch

aus Buchenleimholz, 75 mm hoch



Ausführung 800 × 500

Ladeflächen-Innenmaße: Stahl 810 × 510 mm, Holz 774 × 474 mm

6 Radausstattungen Traglast 300 kg (mit Luftbereifung 250 kg)		2 Ladeflächen			3 Ladeflächen		
		15 mm Stahl	30 mm Buchenholz	75 mm Buchenholz	15 mm Stahl	30 mm Buchenholz	75 mm Buchenholz
Rad-ø 125 mm Stahlblech-Felge	Vollgummi, schwarz Rollenlager	252-12 VR 218,-	258-12 VR 259,-	250-12 VR 271,-	253-12 VR 267,-	259-12 VR 329,-	251-12 VR 346,-
Rad-ø 125 mm Polyamid-Felge	Elastik, schwarz Kugellager	252-12 EK 251,-	258-12 EK 293,-	250-12 EK 299,-	253-12 EK 298,-	259-12 EK 361,-	251-12 EK 377,-
Rad-ø 125 mm Polyamidrad	Polyamidrad Rollenlager	252-12 PR 229,-	258-12 PR 269,-	250-12 PR 279,-	253-12 PR 275,-	259-12 PR 339,-	251-12 PR 355,-
Rad-ø 160 mm Stahlblech-Felge	Vollgummi, schwarz Rollenlager	252-16 VR 237,-	258-16 VR 279,-	250-16 VR 289,-	253-16 VR 285,-	259-16 VR 348,-	251-16 VR 363,-
Rad-ø 160 mm Polyamid-Felge	Elastik, schwarz Kugellager	252-16 EK 319,-	258-16 EK 362,-	250-16 EK 373,-	253-16 EK 368,-	259-16 EK 431,-	251-16 EK 447,-
Rad-ø 200 mm Stahlblech-Felge	Lufträder, schwarz Rollenlager	252-20 LR 279,-	258-20 LR 319,-	250-20 LR 329,-	253-20 LR 326,-	259-20 LR 389,-	251-20 LR 405,-

Ausführung 1000 × 600

Ladeflächen-Innenmaße: Stahl 1010 × 610 mm, Holz 974 × 574 mm

6 Radausstattungen Traglast 300 kg (mit Luftbereifung 250 kg)		2 Ladeflächen			3 Ladeflächen		
		15 mm Stahl	30 mm Buchenholz	75 mm Buchenholz	15 mm Stahl	30 mm Buchenholz	75 mm Buchenholz
Rad-ø 125 mm Stahlblech-Felge	Vollgummi, schwarz Rollenlager	263-12 VR 267,-	260-12 VR 319,-	262-12 VR 335,-	264-12 VR 299,-	261-12 VR 379,-	265-12 VR 403,-
Rad-ø 125 mm Polyamid-Felge	Elastik, schwarz Kugellager	263-12 EK 298,-	260-12 EK 351,-	262-12 EK 365,-	264-12 EK 335,-	261-12 EK 413,-	265-12 EK 434,-
Rad-ø 125 mm Polyamidrad	Polyamidrad Rollenlager	263-12 PR 275,-	260-12 PR 328,-	262-12 PR 343,-	264-12 PR 312,-	261-12 PR 391,-	265-12 PR 413,-
Rad-ø 160 mm Stahlblech-Felge	Vollgummi, schwarz Rollenlager	263-16 VR 285,-	260-16 VR 337,-	262-16 VR 352,-	264-16 VR 319,-	261-16 VR 399,-	265-16 VR 419,-
Rad-ø 160 mm Polyamid-Felge	Elastik, schwarz Kugellager	263-16 EK 368,-	260-16 EK 419,-	262-16 EK 435,-	264-16 EK 404,-	261-16 EK 482,-	265-16 EK 504,-
Rad-ø 200 mm Stahlblech-Felge	Lufträder, schwarz Rollenlager	263-20 LR 326,-	260-20 LR 378,-	262-20 LR 394,-	264-20 LR 362,-	261-20 LR 439,-	265-20 LR 462,-

1 Magazinwagen Serie 58 mit 2 Ladeflächen



Bestell-Nr. 58-1

€ **223,-**



Bestell-Nr. 58-1 RD

€ **254,-**

Dratkorb gegen Mehrpreis

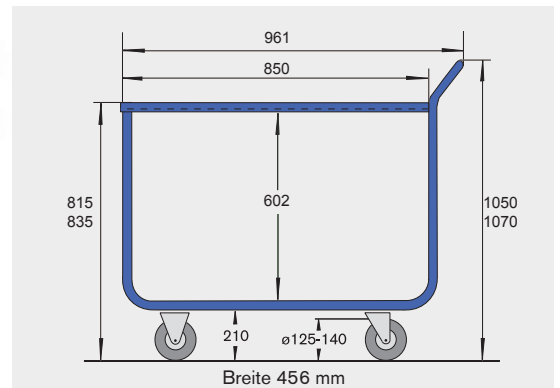
Technische Pluspunkte:

Fest verschweißte Stahlrohr-Konstruktion, sofort einsatzbereit
Ladeflächen aus Multiplexholz, Oberfläche vergütet

Wahlweise mit Umrandung der oberen Ladefläche
aus Rundrohr, ø 27 mm

Lieferbar mit vollgummibereiften Rollen ø 125 mm
oder ø 140 mm, jeweils rollengelagert

Serienmäßig pulverbeschichtet in RAL 5010, Enzianblau
Lackierung in 9 weiteren RAL-Farben ohne Mehrpreis!



3 Radausstattungen Traglast 250 kg		ohne Umrandung	mit Umrandung
Rad-ø 125 mm Stahlblech-Felge	Vollgummi, schwarz Rollenlager	58-1 223,-	58-1 RD 254,-
Rad-ø 125 mm Polyamid-Felge	Elastisch, schwarz Kugellager	58-2 254,-	58-2 RD 286,-
Rad-ø 125 mm Polyamidrad	Polyamidrad Rollenlager	58-3 232,-	58-3 RD 264,-
Mit Total-Feststellern an den Lenkrollen gemäß EN 1757-3		Mehrpriesspurfreie Bereifung Bestell-Nr. 215	hellgrau 14,-

Dratkorb
einhängbar, glanzverzinkt, L x B x H: 450 x 205 x 205 mm
Maschenweite 95 x 35 mm
Bestell-Nr. DK 1 **36,-**

Schreibtafel
anschraubbar, aus Holz, für DIN A4 hoch,
Höhe 320 mm, Breite 220 mm, mit Befestigungsmaterial.
Bestell-Nr. HSP 1 **29,-**

Magazinwagen Serien 209/219 mit 2 Ladeflächen

1



Bestell-Nr. 207-12 VR

€ **301,-**

Drahtkorb gegen Mehrpreis

Bestell-Nr. 219-12 VR

€ **298,-**



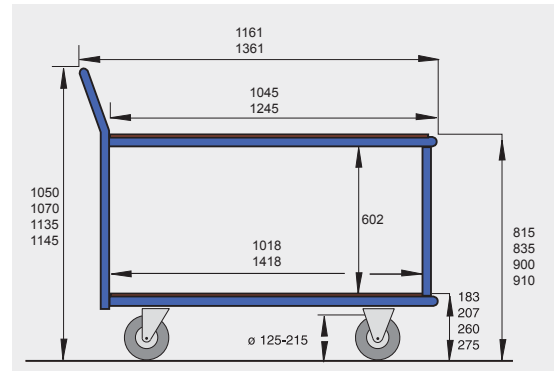
Technische Pluspunkte:

Leichte und handliche Geräteserie mit 5 Radausstattungen zur Auswahl.
Fest verschweißte Konstruktion aus Stahlrohr, ø 27 mm.
Ladeflächen aus Multiplexholz mit vergüteter Oberfläche.

Alle Eisenteile sind pulverbeschichtet, serienmäßig in RAL 5010, Enzianblau.
Lackierung in 9 weiteren Farben ohne Mehrpreis.

Zubehör ist zur individuellen Anpassung der Geräte lieferbar (siehe nebenstehende Seite).

Größere Räder – möglichst kugellagert – laufen leichter.
Luftreifen eignen sich besonders gut für unebene Böden oder stoßempfindliches Ladegut.



6 Radausstattungen			ohne Umrandung		mit Umrandung		
			1000 × 600	1200 × 600	1000 × 600	1200 × 600	
Rad-ø: 125 mm für gelegentlichen Einsatz oder geringere Lasten	Lauffläche: Radkörper: Radnabe:	Vollgummi Stahlblech Rollenlager	Traglast 250 kg 209-12 VR 269,-	Traglast 250 kg 219-12 VR 298,-	Traglast 250 kg 207-12 VR 301,-	Traglast 250 kg 217-12 VR 333,-	
Rad-ø: 125 mm für leichtes Arbeiten im Dauerbetrieb	Lauffläche: Radkörper: Radnabe:	Elastik Polyamid Kugellager	Traglast 250 kg 209-12 EK 301,-	Traglast 250 kg 219-12 EK 330,-	Traglast 250 kg 207-12 EK 333,-	Traglast 250 kg 217-12 EK 366,-	
Rad-ø: 125 mm geringer Rollwiderstand chemikalienbeständig	Lauffläche: Radkörper: Radnabe:	Polyamid Polyamid Rollenlager	Traglast 250 kg 209-12 PR 278,-	Traglast 250 kg 219-12 PR 307,-	Traglast 250 kg 207-12 PR 311,-	Traglast 250 kg 217-12 PR 343,-	
Rad-ø: 160 mm leichteres Arbeiten mit größeren Rädern	Lauffläche: Radkörper: Radnabe:	Vollgummi Stahlblech Rollenlager	Traglast 250 kg 209-16 VR 287,-	Traglast 250 kg 219-16 VR 316,-	Traglast 250 kg 207-16 VR 319,-	Traglast 250 kg 217-16 VR 352,-	
Rad-ø: 160 mm geringer Rollwiderstand hohe Haltbarkeit	Lauffläche: Radkörper: Radnabe:	Elastik Polyamid Kugellager	Traglast 250 kg 209-16 EK 373,-	Traglast 250 kg 219-16 EK 402,-	Traglast 250 kg 207-16 EK 406,-	Traglast 250 kg 217-16 EK 438,-	
Rad-ø: 200 mm für unebene Böden und empfindliche Ladegüter	Lauffläche: Radkörper: Radnabe:	Luftreifen Stahlblech Rollenlager	Traglast 250 kg 209-20 LR 330,-	Traglast 250 kg 219-20 LR 359,-	Traglast 250 kg 207-20 LR 362,-	Traglast 250 kg 217-20 LR 395,-	
Mit Totalfeststellern an den Lenkrollen gemäß EN 1757-3			Mehrpriß für spurfreie Bereifung:		für 125 mm ø	SPF 125	14,-
					für 160 mm ø	SPF 160	19,-
					für 200 mm ø	SPF 200	24,-

1 Werkstattwagen mit Schiebebügel



Werkstattwagen
mit Schiebebügel
L × B × H: 1200 × 600 × 1030 mm
Bestell-Nr. TFW 0202-1
€ 489,-



Werkstattwagen
mit Schiebebügel
L × B × H: 1200 × 600 × 1030 mm
Bestell-Nr. TFW 0021-1
€ 519,-



Werkstattwagen
mit Schiebebügel
L × B × H: 1200 × 600 × 1030 mm
Bestell-Nr. TFW 0024-1
€ 589,-

**Schubladen-
Einteilungs-Set**
aus verzinktem Stahlblech,
2 Längs- und 6 Querteiler
Bestell-Nr. FW 695
€ 43,-



Werkstattwagen
mit Schiebebügel
L × B × H: 1200 × 600 × 1030 mm
Bestell-Nr. TFW 0221-1
€ 629,-



Werkstattwagen
mit Schiebebügel
L × B × H: 1200 × 600 × 1030 mm
Bestell-Nr. TFW 2020-1
€ 599,-



Werkstattwagen
mit Schiebebügel
L × B × H: 1200 × 600 × 1030 mm
Bestell-Nr. TFW 2024-1
€ 779,-



Werkstattwagen
mit Schiebegriff
L × B × H: 1150 mm × 600 mm × 840 mm
Bestell-Nr. TFW 0020-2
€ 439,-



Werkstattwagen
mit Schiebegriff
L × B × H: 1150 mm × 600 mm × 840 mm
Bestell-Nr. TFW 0202
€ 499,-



Werkstattwagen
mit Schiebegriff
L × B × H: 1150 mm × 600 mm × 840 mm
Bestell-Nr. TFW 0021-2
€ 519,-



Werkstattwagen
mit Schiebegriff
L × B × H: 1150 mm × 600 mm × 840 mm
Bestell-Nr. TFW 0221-2
€ 629,-



Werkstattwagen
mit Schiebegriff
L × B × H: 1150 mm × 600 mm × 840 mm
Bestell-Nr. TFW 2021-2
€ 709,-



Werkstattwagen
mit Schiebegriff
L × B × H: 1150 mm × 600 mm × 840 mm
Bestell-Nr. TFW 2121-2
€ 819,-

1 Werkstattwagen Serie 360 mit Einbauschränk

Kombinieren Sie Ihren Tischwagen so wie Sie ihn brauchen. 4 Schränke und 2 Ablagen (mittig und unten) stehen bereit. Die Radausstattung passen Sie ebenfalls Ihren Erfordernissen an. Alle Geräte werden in einer stabilen Stahlrohrkonstruktion gefertigt. Die oberen Ladeflächen bestehen aus Multiplexholz mit vergüteter Oberfläche. Die tragenden Rahmen der Ladefläche sind aus Winkelstahl.

Auch diese Geräte werden fertig montiert geliefert und sind sofort einsatzbereit!

Bestell-Nr. 3624-12 SR

€ 669,-

ROTAURO®
TRANSPORTGERÄTE

Komplettangebot mit:

Basismodell	360-12 SR
Schrank	ES 24
Ablage unten	360-51
Ablage mittig	360-50

Schubladen-Einteilungs-Set,
aus verzinktem Stahlblech bestehend aus
2 Längsteilern und 6 Querteilern

Bestell-Nr. FW 695
€ 43,-




TAUROSTARK.

Komplettangebot mit:

Basismodell	360-12 SR
Schrank	ES 20
Ablage unten	360-51
Ablage mittig	360-50

Bestell-Nr. 3610-12 SR

€ 498,-

Werkstattwagen Serie 360

mit Schubladen und Schränken

1



Basismodell A

geeignet zum
Einbau aller Elemente



Grau	ES 1	120,-
Blau	ES 2	120,-



Grau	ES 10	185,-
Blau	ES 20	185,-



Basismodell B

mit unterer Ablage aus Stahlblech
für Schubladen-Element



Grau	ES 11	339,-
Blau	ES 21	339,-

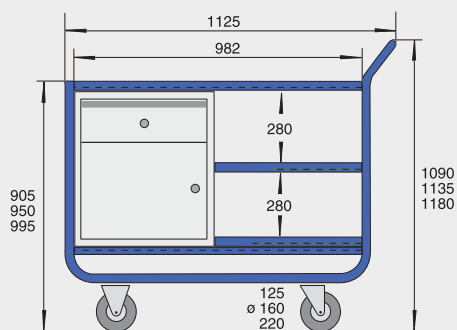


Basismodell C

wie Typ B, aber mit unterer
Ablage aus Multiplexholz



Grau	ES 14	379,-
Blau	ES 24	379,-



7 Radausstattungen Traglast 200 kg		Basismodelle		
		ohne Ablage	mit Blechablage	mit Holzablage
Rad-ø 125 mm Stahlblech-Felge	Vollgummi, schwarz Rollenlager	360-12 SR 241,-	361-12 SR 293,-	362-12 SR 293,-
Rad-ø 125 mm Stahlblech-Felge	Vollgummi, hellgrau Rollenlager	360-12 GR 256,-	361-12 GR 304,-	362-12 GR 304,-
Rad-ø 160 mm Stahlblech-Felge	Vollgummi, schwarz Rollenlager	360-16 SR 262,-	361-16 SR 307,-	362-16 SR 307,-
Rad-ø 160 mm Stahlblech-Felge	Vollgummi, hellgrau Rollenlager	360-16 GR 273,-	361-16 GR 320,-	362-16 GR 320,-
Rad-ø 160 mm Polyamid-Felge	Elastik, schwarz Kugellager	360-16 SK 332,-	361-16 SK 375,-	362-16 SK 376,-
Rad-ø 160 mm Polyamid-Felge	Elastik, hellgrau Kugellager	360-16 GK 351,-	361-16 GK 393,-	362-16 GK 393,-
Rad-ø 220 mm Stahlblech-Felge	Luftreifen, schwarz Kugellager	360-22 LL 376,-	361-22 LL 416,-	362-22 LL 416,-
Zusatzausstattung:		kleine Ablage, mittig kleine Ablage, unten	360-50 360-51	40,- 30,-



10
Jahre
Qualitätsgarantie



ROTAURO
TRANSPORTGERÄTE

1 Tischwagen

Traglast bis 500 kg



Tischwagen
mit 3 Ladeflächen, 1000 × 700 mm
Traglast 500 kg
Bestell-Nr. TFT 57-3
€ **394,-**

Tischwagen
mit 2 Ladeflächen, 1000 × 700 mm
Traglast 500 kg
Bestell-Nr. TFT 57-2
€ **262,-**



Tischwagen

- TAUFLEX Basiswagen mit Tischwagenaufbau
- Zerlegte Anlieferung, leichte Montage
- Gesamttraglast max. 500 kg
- Traglast obere Ladefläche max. 200 kg
- Hochwertige Ladefläche aus Multiplexholz mit versiegelter Oberfläche
- 2 Lenkrollen und 2 Bockrollen mit schwarzen Vollgummireifen auf Kunststoff-Felgen, Lenkrollen mit Feststellern gemäß EN 1757-3
- Hochwertige Pulverbeschichtung in RAL 5010, Enzianblau
Lackierung in anderen RAL-Farben gegen einen Mehrpreis von nur 10%

TAUFLEX®
FLEXIBLE TRANSPORTGERÄTE



10
Jahre
Qualitätsgarantie

Ladeflächenmaß mm		Abmessungen mm			Rad-ø mm	Traglast kg	Gewicht kg	Bestell-Nr.	Preis €
l	b	L	B	H					
Tischwagen mit 2 Ladeflächen									
850	500	965	500	885	160	400	29	TFT 45-2	249,-
1000	600	1185	600	925	200	500	45	TFT 56-2	258,-
1000	700	1185	700	925	200	500	49	TFT 57-2	262,-
1200	800	1385	800	925	200	500	61	TFT 58-2	279,-
Tischwagen mit 3 Ladeflächen									
850	500	965	500	885	160	400	36	TFT 45-3	373,-
1000	600	1185	600	925	200	500	55	TFT 56-3	384,-
1000	700	1185	700	925	200	500	61	TFT 57-3	394,-
1200	800	1385	800	925	200	500	77	TFT 58-3	424,-

Montageservice: Anlieferung als fertig montiertes Gerät gegen Mehrpreis MST 1 **39,-**

Tischwagen

Traglast 1200 kg, sofort einsatzbereit

1

**Traglast 1200 kg
Keine Montage,
sofort einsatzbereit!**



ab
€ 599,-



ab
€ 449,-

Technische Pluspunkte:

- hoch belastbare Stahlschweißkonstruktion
- Ladeflächen aus hochwertigem Multiplexholz
- erweiterbar mit Deichsel und Kupplung und zentral über Pedal zu bedienenden Feststellern
- hochwertige Radausstattung mit Kugellagern und leichtlaufender Elastikgummi-Bereifung
- Lenkrollen standardmäßig mit Totalfeststellern gem. EN 1757-3
- in 4 Standard-Ladeflächenmaßen lieferbar
- **Sonderabmessungen sind auf Anfrage möglich**
- umweltfreundliche Pulverbeschichtung, standardmäßig in RAL 5010, Enzianblau, 9 andere Farben ohne Mehrpreis



zentrale Feststellbremse
Bestell-Nr. RCZ 44
Mehrpreis 179,-



Kupplung als Zubehör
Bestell-Nr. RCZ 55
Mehrpreis 55,-



Deichsel als Zubehör
Bestell-Nr. RCZ 66
Mehrpreis 93,-

ROTAURO
TRANSPORTGERÄTE

10



10
Jahre
Qualitätsgarantie

Ladefläche

1000 × 700

1200 × 800

1600 × 800

2000 × 800

Ausführungen mit 1200 kg Traglast

Ausführung	1000 × 700	1200 × 800	1600 × 800	2000 × 800
Tischwagen mit 2 Ladeflächen Elastikgummi-Bereifung auf Alufelgen, kugelgelagert	RCT 12107 449,-	RCT 12128 519,-	RCT 12168 649,-	RCT 12208 839,-
Tischwagen mit 3 Ladeflächen Elastikgummi-Bereifung auf Alufelgen, kugelgelagert	RCT 13107 599,-	RCT 13128 719,-	RCT 13168 899,-	RCT 13208 1.059,-

1 Stahlrohr-Etagenwagen

Breite 400 mm, Traglast 200 kg



Ausführung 1000 × 400 mm
Bestell-Nr. 243-044 L

€ **319,-**



Ausführung 1200 × 400 mm
mit stirnseitiger Verstrebung
Bestell-Nr. 237-244 L

€ **316,-**



Ausführung 1200 × 400 mm
Bestell-Nr. 248-244 L

€ **413,-**

- solide Stahlrohr-Konstruktion, fest verschweißt, keine Montage
- Stirnseitige Verkleidung aus Rechteckrohr, Längsverkleidung aus Drahtgitter 200 × 100 mm,
- Ladeflächen aus vielfach verleimtem Multiplexholz.
- Lackierung: Lösungsmittelfreie Pulverbeschichtung in der Standardfarbe Enzianblau, RAL 5010, 9 weitere Farben ohne Aufpreis



Traglast 200 kg gleichmäßig verteilt	3 Ladeflächen			4 Ladeflächen		
	ohne Verkleidung	stirnseitige Verkleidung	3-seitige Verkleidung	ohne Verkleidung	stirnseitige Verkleidung	3-seitige Verkleidung
Ausführung 800 × 400 lichtetes Ladeflächenmaß: 810 × 390 mm						
mit 2 Totalfeststellern gemäß EN 1757-3	230-844 L 265,-	231-844 L 285,-	232-844 L 317,-	240-844 L 297,-	241-844 L 324,-	242-844 L 359,-
mit 2 Totalfeststellern und mit 2 Richtungsfeststellern	230-842 R 275,-	231-842 R 296,-	232-842 R 329,-	240-842 R 312,-	241-842 R 339,-	242-842 R 372,-
Ausführung 1000 × 400 lichtetes Ladeflächenmaß: 1010 × 390 mm						
mit 2 Totalfeststellern gemäß EN 1757-3	233-044 L 279,-	234-044 L 299,-	235-044 L 339,-	243-044 L 319,-	244-044 L 346,-	245-044 L 385,-
mit 2 Totalfeststellern und mit 2 Richtungsfeststellern	233-042 R 292,-	234-042 R 314,-	235-042 R 352,-	243-042 R 329,-	244-042 R 357,-	245-042 R 399,-
Ausführung 1200 × 400 lichtetes Ladeflächenmaß: 1210 × 390 mm						
mit 2 Totalfeststellern gemäß EN 1757-3	236-244 L 294,-	237-244 L 316,-	238-244 L 362,-	246-244 L 341,-	247-244 L 365,-	248-244 L 413,-
mit 2 Totalfeststellern und mit 2 Richtungsfeststellern	236-242 R 307,-	237-242 R 328,-	238-242 R 373,-	246-242 R 352,-	247-242 R 377,-	248-242 R 426,-

Etagenwagen

Traglast 250 kg

1

Etagenwagen
mit 3 Ladeflächen
Ladeflächenmaß 1000 × 600 mm
Bestell-Nr. TFE 26-3
€ 279,-



Etagenwagen
mit 4 Ladeflächen
Ladeflächenmaß 1000 × 600 mm
Bestell-Nr. TFE 26-4
€ 329,-

10 mm hohe Bordleisten verhindern das Abrutschen des Ladeguts!



Technische Pluspunkte:

- Basiswagen mit Etagenwagenaufbau, gesteckt und verschraubt
 - zerlegte Anlieferung, leichte Montage
 - Gesamttraglast max. 250 kg, Traglast je Etage 80 kg
 - hochwertige Ladeflächen aus Multiplexholz mit versiegelter Oberfläche
 - Ladeflächen mit 10 mm Bordkante
 - 2 Lenkrollen und 2 Bockrollen mit schwarzen Vollgummireifen auf Kunststoff-Felgen
 - Rad-ø 125 mm, Radnaben mit Rollenlagern
 - Lenkrollen mit Feststellern gemäß EN 1757-3
 - hochwertige Pulverbeschichtung in RAL 5010, Enzianblau
- Lackierung in anderen RAL-Farben gegen einen Mehrpreis von nur 10%**

TAUROFLEX®
FLEXIBLE TRANSPORTGERÄTE



10
Jahre
Qualitätsgarantie

Ladeflächenmaß mm		Abmessungen mm			Rad-ø mm	Traglast kg	Gewicht kg	Bestell-Nr.	Preis €
l	b	L	B	H					
Etagenwagen mit 3 Ladeflächen									
850	500	1025	500	1125	125	250	36	TFE 25-3	259,-
1000	600	1175	600	1125	125	250	49	TFE 26-3	279,-
Etagenwagen mit 4 Ladeflächen									
850	500	1025	500	1425	125	250	41	TFE 25-4	312,-
1000	600	1175	600	1425	125	250	55	TFE 26-4	329,-

Montageservice: Anlieferung als fertig montiertes Gerät gegen Mehrpreis MSE 1 **59,-**

1 Etagenwagen

Traglast bis 500 kg

Etagenwagen

Höhe 1800 mm,
Gitter an 3 Seiten,
5 Ladeflächen,
1000 × 700 mm

Bestell-Nr. TFE 5783-5

€ **613,-**



Etagenwagen

Höhe 1500 mm
4 Ladeflächen 1000 × 700 mm

Bestell-Nr. TFE 5752-4

€ **457,-**



Etagenwagen

Höhe 1200 mm,
3 Ladeflächen 1000 × 700 mm

Bestell-Nr. TFE 572-3

€ **321,-**



Verkleidung aus verzinktem Gitter,
Maschenweite 100 × 100 mm,
Draht-ø 4 mm

Technische Pluspunkte:

- TAUFLEX Basiswagen mit Etagenwagenaufbau
 - Zerlegte Anlieferung, leichte Montage
 - Gesamttraglast max. 500 kg
 - Traglast pro Etage max. 90 kg
 - Etagen sind im Raster von 75 mm verstellbar
 - Hochwertige Ladefläche aus Multiplexholz mit versiegelter Oberfläche
 - 2 Lenkrollen und 2 Bockrollen mit schwarzen Vollgummireifen auf Kunststoff-Felgen
Rad-ø 160 bzw. 200 mm, Radnaben mit Rollenlagern,
Lenkrollen mit Feststellern gemäß EN 1757-3
 - Hochwertige Pulverbeschichtung in RAL 5010, Enzianblau
- Lackierung in anderen RAL-Farben gegen einen Mehrpreis von nur 10%**

TAUFLEX[®]
FLEXIBLE TRANSPORTGERÄTE



10
Jahre
Qualitätsgarantie

Etagenwagen

Traglast bis 500 kg

1



Etagenwagen

Höhe 1200 mm,
3 Ladeflächen 850 × 500 mm

Bestell-Nr. TFE 452-3

€ **264,-**



Etagenwagen

Höhe 1500 mm,
4 Ladeflächen 1000 × 700 mm

Bestell-Nr. TFE 575-4

€ **373,-**



Etagenwagen

Höhe 1800 mm,
5 Ladeflächen 1000 × 700 mm

Bestell-Nr. TFE 578-5

€ **422,-**

TAUROFLEX®
FLEXIBLE TRANSPORTGERÄTE



10
Jahre
Qualitätsgarantie

Ladeflächenmaß mm		Abmessungen mm			Rad-ø mm	Traglast kg	Gewicht kg	Bestell-Nr.	Preis €
l	b	L	B	H					
Etagenwagen mit 3 Ladeflächen, Gesamthöhe 1200 mm									
850	500	1040	500	1160	160	400	43	TFE 452-3	264,-
1000	600	1190	600	1200	200	500	66	TFE 562-3	290,-
1000	700	1190	700	1200	200	500	73	TFE 572-3	321,-
1200	800	1390	800	1200	200	500	94	TFE 582-3	373,-

Etagenwagen mit 4 Ladeflächen, Gesamthöhe 1500 mm									
850	500	1040	500	1460	160	400	44	TFE 455-4	305,-
1000	600	1190	600	1500	200	500	67	TFE 565-4	347,-
1000	700	1190	700	1500	200	500	75	TFE 575-4	373,-
1200	800	1390	800	1500	200	500	97	TFE 585-4	433,-

Etagenwagen mit 5 Ladeflächen, Gesamthöhe 1500 mm									
850	500	1040	500	1460	160	400	54	TFE 455-5	335,-
1000	600	1190	600	1500	200	500	77	TFE 565-5	368,-
1000	700	1190	700	1500	200	500	85	TFE 575-5	394,-
1200	800	1390	800	1500	200	500	107	TFE 585-5	461,-

Etagenwagen mit 4 Ladeflächen, Gesamthöhe 1800 mm									
1000	600	1190	600	1800	200	500	69	TFE 568-4	353,-
1000	700	1190	700	1800	200	500	77	TFE 578-4	379,-
1200	800	1390	800	1800	200	500	99	TFE 588-4	435,-

Etagenwagen mit 5 Ladeflächen, Gesamthöhe 1800 mm									
1000	600	1190	600	1800	200	500	79	TFE 568-5	394,-
1000	700	1190	700	1800	200	500	87	TFE 578-5	422,-
1200	800	1390	800	1800	200	500	109	TFE 588-5	493,-

Montageservice:	Anlieferung als fertig montiertes Gerät gegen Mehrpreis	MSE 1	59,-
------------------------	---	-------	-------------

1 Etagenwagen

mit Stirngittern, Traglast bis 500 kg



Etagenwagen
 Höhe 1200 mm,
 3 Ladeflächen 850 × 500 mm
 Bestell-Nr. TFE 5722-3
€ 399,-



Etagenwagen
 Höhe 1500 mm,
 4 Ladeflächen 1000 × 700 mm
 Bestell-Nr. TFE 5752-4
€ 457,-



Etagenwagen
 Höhe 1800 mm,
 5 Ladeflächen 1000 × 700 mm
 Bestell-Nr. TFE 5782-5
€ 518,-

TAUROFLEX®
 FLEXIBLE TRANSPORTGERÄTE



10
 Jahre
 Qualitätsgarantie

Ladeflächenmaß mm		Abmessungen mm			Rad-ø mm	Traglast kg	Gewicht kg	Bestell-Nr.	Preis €
l	b	L	B	H					
Etagenwagen mit 3 Ladeflächen, Gesamthöhe 1200 mm									
850	500	1040	500	1160	160	400	45	TFE 4522-3	324,-
1000	600	1190	600	1200	200	500	68	TFE 5622-3	353,-
1000	700	1190	700	1200	200	500	76	TFE 5722-3	399,-
1200	800	1390	800	1200	200	500	98	TFE 5822-3	456,-
Etagenwagen mit 4 Ladeflächen, Gesamthöhe 1500 mm									
850	500	1040	500	1460	160	400	46	TFE 4552-4	363,-
1000	600	1190	600	1500	200	500	70	TFE 5652-4	421,-
1000	700	1190	700	1500	200	500	78	TFE 5752-4	457,-
1200	800	1390	800	1500	200	500	101	TFE 5852-4	519,-
Etagenwagen mit 5 Ladeflächen, Gesamthöhe 1500 mm									
850	500	1040	500	1460	160	400	56	TFE 4552-5	393,-
1000	600	1190	600	1500	200	500	79	TFE 5652-5	442,-
1000	700	1190	700	1500	200	500	87	TFE 5752-5	477,-
1200	800	1390	800	1500	200	500	107	TFE 5852-5	547,-
Etagenwagen mit 4 Ladeflächen, Gesamthöhe 1800 mm									
1000	600	1190	600	1800	200	500	72	TFE 5682-4	435,-
1000	700	1190	700	1800	200	500	80	TFE 5782-4	472,-
1200	800	1390	800	1800	200	500	103	TFE 5882-4	529,-
Etagenwagen mit 5 Ladeflächen, Gesamthöhe 1800 mm									
1000	600	1190	600	1800	200	500	82	TFE 5682-5	473,-
1000	700	1190	700	1800	200	500	90	TFE 5782-5	518,-
1200	800	1390	800	1800	200	500	113	TFE 5882-5	587,-
Montageservice: Anlieferung als fertig montiertes Gerät gegen Mehrpreis								MSE 1	59,-

Etagenwagen

3-seitig mit Gittern, Traglast bis 500 kg

1

Etagenwagen

Höhe 1500 mm,
4 Ladeflächen 1000 × 700 mm

Bestell-Nr. TFE 5753-4

€ 555,-



Etagenwagen

Höhe 1200 mm,
3 Ladeflächen 850 × 500 mm

Bestell-Nr. TFE 5723-3

€ 487,-



Etagenwagen

Höhe 1800 mm,
5 Ladeflächen 1000 × 700 mm

Bestell-Nr. TFE 5783-5

€ 613,-



TAUROFLEX®
FLEXIBLE TRANSPORTGERÄTE



10
Jahre
Qualitätsgarantie

Ladeflächenmaß mm		Abmessungen mm			Rad-ø mm	Traglast kg	Gewicht kg	Bestell-Nr.	Preis €
l	b	L	B	H					
Etagenwagen mit 3 Ladeflächen und 3 Gitterwänden, Gesamthöhe 1200 mm									
850	500	1040	500	1160	160	400	49	TFE 4523-3	412,-
1000	600	1190	600	1200	200	500	74	TFE 5623-3	445,-
1000	700	1190	700	1200	200	500	82	TFE 5723-3	487,-
1200	800	1390	800	1200	200	500	105	TFE 5823-3	549,-
Etagenwagen mit 4 Ladeflächen und 3 Gitterwänden, Gesamthöhe 1500 mm									
850	500	1040	500	1460	160	400	51	TFE 4553-4	457,-
1000	600	1190	600	1500	200	500	77	TFE 5653-4	519,-
1000	700	1190	700	1500	200	500	85	TFE 5753-4	555,-
1200	800	1390	800	1500	200	500	109	TFE 5853-4	623,-
Etagenwagen mit 5 Ladeflächen und 3 Gitterwänden, Gesamthöhe 1500 mm									
850	500	1040	500	1460	160	400	61	TFE 4553-5	487,-
1000	600	1190	600	1500	200	500	86	TFE 5653-5	539,-
1000	700	1190	700	1500	200	500	94	TFE 5753-5	576,-
1200	800	1390	800	1500	200	500	115	TFE 5853-5	651,-
Etagenwagen mit 4 Ladeflächen und 3 Gitterwänden, Gesamthöhe 1800 mm									
1000	600	1190	600	1800	200	500	78	TFE 5683-4	529,-
1000	700	1190	700	1800	200	500	87	TFE 5783-4	568,-
1200	800	1390	800	1800	200	500	112	TFE 5883-4	633,-
Etagenwagen mit 5 Ladeflächen und 3 Gitterwänden, Gesamthöhe 1800 mm									
1000	600	1190	600	1800	200	500	88	TFE 5683-5	571,-
1000	700	1190	700	1800	200	500	97	TFE 5783-5	613,-
1200	800	1390	800	1800	200	500	122	TFE 5883-5	691,-
Montageservice: Anlieferung als fertig montiertes Gerät gegen Mehrpreis								MSE 1	59,-

1 Paketwagen

mit 3 Gitterwänden, Traglast bis 500 kg

Paketwagen

1800 mm hoch
1000 × 700 mm

Bestell-Nr. TFC 578-3

€ **384,-**



Paketwagen

1500 mm hoch
1000 × 700 mm

Bestell-Nr. TFC 575-3

€ **373,-**



Paketwagen

1200 mm hoch
1000 × 700 mm

Bestell-Nr. TFC 572-3

€ **354,-**

Technische Pluspunkte:

- TAUROFLEX Basiswagen mit verzinkten Gitterwänden
- Zerlegte Anlieferung, leichte Montage
- Gesamttraglast max. 500 kg
- Hochwertige Ladefläche aus Multiplexholz mit versiegelter Oberfläche
- 2 Lenkrollen und 2 Bockrollen mit schwarzen Vollgummireifen auf Kunststoff-Felge, Rad-ø 160 bzw. 200 mm, Radnaben mit Rollenlagern, Lenkrollen mit Feststellern gemäß EN 1757-3
- Pulverbeschichtung in RAL 5010, Enzianblau, **andere RAL-Farben gegen einen Mehrpreis von nur 10%**

TAUROFLEX®
FLEXIBLE TRANSPORTGERÄTE



10
Jahre
Qualitätsgarantie

Ladeflächenmaß mm		Abmessungen mm			Rad-ø mm	Traglast kg	Gewicht kg	Bestell-Nr.	Preis €
l	b	L	B	H					
Paketwagen mit 3 Gitterwänden, Gesamthöhe 1200 mm									
850	500	1040	500	1160	160	400	30	TFC 452-3	311,-
1000	600	1190	600	1200	200	500	47	TFC 562-3	338,-
1000	700	1190	700	1200	200	500	51	TFC 572-3	354,-
1200	800	1390	800	1200	200	500	63	TFC 582-3	384,-
Paketwagen mit 3 Gitterwänden, Gesamthöhe 1500 mm									
850	500	1040	500	1460	160	400	31	TFC 455-3	324,-
1000	600	1190	600	1500	200	500	48	TFC 565-3	354,-
1000	700	1190	700	1500	200	500	53	TFC 575-3	373,-
1200	800	1390	800	1500	200	500	67	TFC 585-3	399,-
Paketwagen mit 3 Gitterwänden, Gesamthöhe 1800 mm									
1000	600	1190	600	1800	200	500	50	TFC 568-3	363,-
1000	700	1190	700	1800	200	500	55	TFC 578-3	384,-
1200	800	1390	800	1800	200	500	69	TFC 588-3	415,-

Montageservice: Anlieferung als fertig montiertes Gerät gegen Mehrpreis

MSE 1

59,-

Paketwagen mit 4 Gitterwänden, Traglast bis 500 kg

1

Paketwagen

1800 mm hoch
1000 × 700 mm

Bestell-Nr. TFC 578-4

€ **483,-**



Paketwagen

1500 mm hoch,
1000 × 700 mm

Bestell-Nr. TFC 575-4

€ **472,-**



Paketwagen

1200 mm hoch
1000 × 700 mm

Bestell-Nr. TFC 572-4

€ **446,-**

Technische Pluspunkte:

- TAUROFLEX Basiswagen mit verzinkten Gitterwänden
 - Zerlegte Anlieferung, leichte Montage
 - Gesamttraglast max. 500 kg
 - Hochwertige Ladefläche aus Multiplexholz mit versiegelter Oberfläche
 - 2 Lenkrollen und 2 Bockrollen mit schwarzen Vollgummireifen auf Kunststoff-Felge, Rad-ø 160 bzw. 200 mm, Radnaben mit Rollenlagern, Lenkrollen mit Feststellern gemäß EN 1757-3
 - Pulverbeschichtung in RAL 5010, Enzianblau
- andere RAL-Farben gegen einen Mehrpreis von nur 10%**

TAUROFLEX®
FLEXIBLE TRANSPORTGERÄTE



10
Jahre
Qualitätsgarantie

Ladeflächenmaß mm		Abmessungen mm			Rad-ø mm	Traglast kg	Gewicht kg	Bestell-Nr.	Preis €
l	b	L	B	H					
Paketwagen mit 4 Gitterwänden, Gesamthöhe 1200 mm									
850	500	1040	500	1160	160	400	34	TFC 452-4	399,-
1000	600	1190	600	1200	200	500	53	TFC 562-4	428,-
1000	700	1190	700	1200	200	500	58	TFC 572-4	446,-
1200	800	1390	800	1200	200	500	70	TFC 582-4	477,-

Paketwagen mit 4 Gitterwänden, Gesamthöhe 1500 mm									
850	500	1040	500	1460	160	400	36	TFC 455-4	415,-
1000	600	1190	600	1500	200	500	55	TFC 565-4	452,-
1000	700	1190	700	1500	200	500	60	TFC 575-4	472,-
1200	800	1390	800	1500	200	500	75	TFC 585-4	503,-

Paketwagen mit 4 Gitterwänden, Gesamthöhe 1800 mm									
1000	600	1190	600	1800	200	500	56	TFC 568-4	457,-
1000	700	1190	700	1800	200	500	62	TFC 578-4	483,-
1200	800	1390	800	1800	200	500	78	TFC 588-4	519,-

Montageservice: Anlieferung als fertig montiertes Gerät gegen Mehrpreis

MSE 1

59,-

1 Schwerlast-Etagenwagen

ROTAURO COMFORT, die Transportgeräte der neuen Generation

Die neuen Etagenwagen-Serien mit extra hoher Traglast und mit modularem Konzept.

- extrem belastbare Stahlschweißkonstruktion
- verstellbare Ladeflächen aus Multiplexholz, Standardausführung mit Aufwagwinkel, 120 kg optional auch mit Winkelisenrahmen, 150 kg (Schrägmontage möglich), Ladeflächen mit Unterzügen für höhere Traglast als Zubehör
- erweiterbar mit Deichsel und Kupplung und zentral über Pedal zu bedienenden Feststellern
- hochwertige Radausstattung mit Kugellagern, Rad-ø 200 mm, Alu-Felgen mit leichtlaufender Elastikgummi-Bereifung, Lenkrollen standardmäßig mit Totalfeststellern gem. EN 1757-3
- in 3 Standard-Ladeflächenmaßen lieferbar, Sonderabmessungen sind auf Anfrage möglich
- Pulverbeschichtung standardmäßig in RAL 5010, Enzianblau, 9 andere Farben ohne Mehrpreis



Bei Tiefe 700 mm:
Ausstattung mit
Einbauschränken auf
Anfrage möglich!



ab
€ **585,-**

**Traglast
bis 1200 kg**

Traglast je Ladefläche
max. 200 kg

Zusatzausstattungen:



zentrale Feststellbremse
Bestell-Nr. RCZ 44
Mehrpriis **179,-**



Kupplung als Zubehör
Bestell-Nr. RCZ 55
Mehrpriis **55,-**



Deichsel als Zubehör
Bestell-Nr. RCZ 66
Mehrpriis **93,-**

ROTAURO®
TRANSPORTGERÄTE



Ladefläche	1000 × 700	1200 × 800	1600 × 800
Ausführung ohne Gitter			
Etagenwagen mit 3 Ladeflächen, Höhe 1500 mm Elastikgummi-Bereifung auf Alufelgen, kugelgelagert	RCE 15107 585,-	RCE 15128 658,-	RCE 15168 752,-
Etagenwagen mit 4 Ladeflächen, Höhe 1800 mm Elastikgummi-Bereifung auf Alufelgen, kugelgelagert	RCE 18107 651,-	RCE 18128 740,-	RCE 18168 857,-
Zubehör			
Ladefläche aus Multiplexholz, Traglast 120 kg mit 1 Paar Aufwagwinkel und Montagmaterial	RCE 96107 74,-	RCE 96128 88,-	RCE 96168 110,-
Ladefläche aus Multiplexholz, Traglast 200 kg mit 1 Paar Auflagen, 2 Unterzügen und Montagmaterial	RCE 97107 85,-	RCE 97128 96,-	RCE 97168 125,-
Ladefläche mit Winkelisenrahmen, Traglast 150 kg mit Montagmaterial	RCE 98107 78,-	RCE 98128 90,-	RCE 98168 112,-
Ladefläche mit Winkelisenrahmen, Traglast 200 kg mit 1 zusätzlichen Unterzug und Montagmaterial	RCE 99107 91,-	RCE 99128 99,-	RCE 99168 125,-

Schwerlast-Etagenwagen

ROTAURO COMFORT, die Transportgeräte der neuen Generation

1

Die neuen Etagenwagen-Serien mit extra hoher Traglast und mit modularem Konzept

- extrem belastbare Stahlschweißkonstruktion
- verstellbare Ladeflächen aus Multiplexholz, Standardausführung mit Aufwagewinkel, 120 kg, optional auch mit Winkeleisenrahmen (Schrägmontage möglich), 150 kg, Ladeflächen mit Unterzügen für höhere Traglast als Zubehör
- Stirnwände mit verzinkten Gittern, einhängbares Längsgitter als Zubehör
- erweiterbar mit Deichsel und Kupplung und zentral über Pedal zu bedienenden Feststellern
- hochwertige Radausstattung mit Kugellagern, Rad-ø 200 mm, Alu-Felgen mit leichtlaufender Elastikummi-Bereifung, Lenkrollen standardmäßig mit Totalfeststellern gem. EN 1757-3
- in 3 Standard-Ladeflächenmaßen lieferbar, Sonderabmessungen sind auf Anfrage möglich
- Pulverbeschichtung standardmäßig in RAL 5010, Enzianblau, 9 andere Farben ohne Mehrpreis

Komplett-Angebot:

Bestell-Nr. RCG 80107

€ 719,-



Traglast bis 1200 kg

Traglast je Ladefläche max. 200 kg



Komplett-Angebot :

Etagenwagen 1000 x 700, Höhe 1800 mm, mit einhängbarer Längswand, 1 Ladefläche mit Winkeleisenrahmen, Traglast 150 kg, 2 Ladeflächen mit Unterzügen, Traglast je 200 kg, Deichsel, Kupplung und Zentral-Feststellbremse



ROTAURO
TRANSPORTGERÄTE



Ladefläche	1000 x 700	1200 x 800	1600 x 800
Ausführung Stirnwände mit Gitter			
Etagenwagen mit 3 Ladeflächen, Höhe 1500 mm Elastikummi-Bereifung auf Alufelgen, kugelgelagert	RCG 15107 679,-	RCG 15128 765,-	RCG 15168 859,-
Etagenwagen mit 4 Ladeflächen, Höhe 1800 mm Elastikummi-Bereifung auf Alufelgen, kugelgelagert	RCG 18107 753,-	RCG 18128 853,-	RCG 18168 972,-
Zubehör			
Ladefläche aus Multiplexholz, Traglast 120 kg mit 1 Paar Aufwagewinkel und Montagematerial	RCE 96107 74,-	RCE 96128 88,-	RCE 96168 110,-
Ladefläche aus Multiplexholz, Traglast 200 kg mit 1 Paar Auflagen, 3 Unterzügen und Montagematerial	RCE 97107 85,-	RCE 97128 96,-	RCE 97168 125,-
Ladefläche mit Winkeleisenrahmen, Traglast 150 kg mit Montagematerial	RCE 98107 78,-	RCE 98128 90,-	RCE 98168 112,-
Ladefläche mit Winkeleisenrahmen, Traglast 200 kg mit 1 zusätzlichen Unterzug und Montagematerial	RCE 99107 91,-	RCE 99128 99,-	RCE 99168 125,-
zusätzliche Gitterlängswand, Höhe 1500 mm zum Einhängen, mit Montagematerial	RCE 95107 72,-	RCE 95128 78,-	RCE 95168 92,-
zusätzliche Gitterlängswand, Höhe 1800 mm zum Einhängen, mit Montagematerial	RCE 94107 80,-	RCE 94128 88,-	RCE 94168 103,-

1

Schwerlast-Plattformwagen

ROTAURO COMFORT, die Transportgeräte der neuen Generation

Die neuen Plattformwagen-Serien mit extra hoher Traglast und mit modularem Konzept.

- extrem belastbare Stahlschweißkonstruktion
- Ladefläche aus hochwertigem Multiplexholz
- erweiterbar mit Deichsel und Kupplung und zentral über Pedal zu bedienenden Feststellern
- hochwertige Radausstattung mit Kugellagern, Alu-Felgen und Polyurethan-Bereifung, Traglast 2200 kg
- in 4 Standard-Ladeflächenmaßen lieferbar
- Sonderabmessungen sind auf Anfrage möglich
- umweltfreundliche Pulverbeschichtung, standardmäßig in RAL 5010, Enzianblau, 9 andere Farben ohne Mehrpreis



ab
€ 675,-

Traglast
2200 kg



ab
€ 559,-

ROTAURO
TRANSPORTGERÄTE



Ladefläche	1000 × 700	1200 × 800	1600 × 800	2000 × 800
Traglast 2200 kg				
Plattformwagen mit 1 Schiebebügel Polyurethan-Bereifung auf Alufelgen, kugelgelagert	RCP 21107 559,-	RCP 21128 585,-	RCP 21168 639,-	RCP 21208 699,-
Plattformwagen mit 2 Schiebebügeln Polyurethan-Bereifung auf Alufelgen, kugelgelagert	RCP 22107 598,-	RCP 22128 619,-	RCP 22168 675,-	RCP 22208 739,-
Plattformwagen mit 1 Stirnwand Polyurethan-Bereifung auf Alufelgen, kugelgelagert	RCP 23107 599,-	RCP 23128 625,-	RCP 23168 685,-	RCP 23208 745,-
Plattformwagen mit 2 Stirnwänden Polyurethan-Bereifung auf Alufelgen, kugelgelagert	RCP 24107 675,-	RCP 24128 705,-	RCP 24168 765,-	RCP 24208 829,-
Zubehör:				
separate Längswand aus Multiplexholz für Plattformwagen mit 2 Stirnwänden	RCP 99107 60,-	RCP 99128 63,-	RCP 99168 70,-	RCP 99208 76,-

Schwerlast-Tischwagen

ROTAURO COMFORT, die Transportgeräte der neuen Generation

1

Die neuen Tischwagen-Serien mit extra hoher Traglast und mit modularem Konzept.

- extrem belastbare Stahlschweißkonstruktion
- Ladeflächen aus hochwertigem Multiplexholz
- erweiterbar mit Deichsel und Kupplung und zentral über Pedal zu bedienenden Feststellern
- hochwertige Radausstattung mit Kugellagern und Alu-Felgen
- Rad-ø 200 mm, Polyurethan-Bereifung, Traglast 2200 kg
- Lenkrollen standardmäßig mit Totalfeststellern gem. EN 1757-3
- in 4 Standard-Ladeflächenmaßen lieferbar
- Sonderabmessungen sind auf Anfrage möglich
- umweltfreundliche Pulverbeschichtung, standardmäßig in RAL 5010, Enzianblau, 9 andere Farben ohne Mehrpreis

Traglast
2200 kg



ab
€ 789,-



ab
€ 885,-

Traglast obere und
mittlere Ladefläche:
max. 1000 kg



Zusatzausstattungen:

Kupplung und Deichsel für die
2200-kg-Ausführungen auf Anfrage



zentrale Feststellbremse
Bestell-Nr. RCZ 44
Mehrpreis 179,-



Kupplung als Zubehör
auf Anfrage



Deichsel als Zubehör
auf Anfrage

Ladefläche	1000 × 700	1200 × 800	1600 × 800	2000 × 800
Traglast 2200 kg				
Tischwagen mit 2 Ladeflächen Polyurethan-Bereifung auf Alufelgen, kugelgelagert	RCT 21107 789,-	RCT 21128 839,-	RCT 21168 909,-	RCT 21208 1.005,-
Tischwagen mit 3 Ladeflächen Polyurethan-Bereifung auf Alufelgen, kugelgelagert	RCT 22107 885,-	RCT 22128 955,-	RCT 22168 1.045,-	RCT 22208 1.159,-

1 Hordenwagen

individuelle Ausführungen nach Ihrem Bedarf

Wir fertigen Hordenwagen nach Ihrem Bedarf, angepasst an Ihre betrieblichen Erfordernisse. Bitte bestimmen Sie anhand des nebenstehenden Formulars die Maße.

Bitte beachten Sie bei diesen Werten die sich ergebenden Gesamtabmessungen. Denken Sie dabei auch bitte an die Durchfahrtsbreiten und -höhen in Ihrem Betrieb.

Radausstattung standardmäßig mit 4 Lenkrollen, davon 2 mit Totalfeststellern gemäß EN 1757-3, ø 125 mm, Elastik-Vollgummi schwarz, kugelgelagert

Hinweise zur Radausstattung finden Sie auf den Seiten mit Plattformwagen, Tischwagen oder Etagenwagen.



Traglast 400 kg
mit 2 × 12 Auflagen, 96 mm lichter Abstand
L × B × H: 1390 × 800 × 1695 mm
Bestell-Nr. HW 1-122

€ 599,-



Traglast 500 kg
mit 3 × 12 Auflagen
L × B × H: 1390 × 800 × 1695 mm
Bestell-Nr. HW 1-123

€ 798,-



Traglast 800 kg
L × B × H: 2655 × 1415 × 1990 mm
weiseitig, mit 4 × 17 Auflagen,
lichter Abstand 70 mm
Sonderanfertigung auf Anfrage



Traglast 600 kg
mit 4 × 12 Auflagen
L × B × H: 1390 × 800 × 1695 mm
Bestell-Nr. HW 1-124

€ 955,-

ROTAURO[®]
TRANSPORTGERÄTE

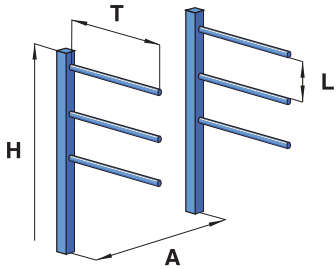


Horndenwagen für Ihren speziellen Einsatzzweck:..... Stück

Ausführung:

einseitig zweiseitig

Auflagen:



Anzahl je Ebene: Stück

Abstand Mitte zu Mitte A:..... mm

Nutztiefe der Auflagen T:..... mm

Anzahl der Ebenen: Stück

lichter Abstand der Ebenen L:..... mm

max. Belastung je Ebene:kg

max. mögliche Höhe (Durchfahrthöhen beachten) H:mm

Gesamtbelastung (gleichmäßig verteilte Last): kg

Schiebebügel (Greifhöhe):.....mm

Radausstattung:

- | | |
|--|---|
| <input type="checkbox"/> Vollgummi schwarz | <input type="checkbox"/> Vollgummi grau |
| <input type="checkbox"/> Elastik schwarz | <input type="checkbox"/> Elastik grau |
| <input type="checkbox"/> Polyurethan | <input type="checkbox"/> Polyamid |
| <input type="checkbox"/> Lufträder ø 220 mm | <input type="checkbox"/> Lufträder ø 260 mm |
| <input type="checkbox"/> elektrisch leitfähig, Vollgummi schwarz | |

Sonstige Anforderungen:

(Rollenmontierung längs/quer, alle Rollen als Lenkrollen, damit allseitig verfahrbar, o.ä.)

.....

Oberfläche:

- Pulverbeschichtung RAL
- elektrisch leitfähige Pulverbeschichtung RAL 7035
- rostfreier Stahl

Firma: **Telefon:**

Ansprechpartner:..... **Telefax:**.....

1 Rollplatten und Rollbehälter als steckbares System



Kunststoff-Rollbehälter
mit 2 Seitengittern
und 1 Rückwand,
Höhe 1630 mm,
Gewicht 30 kg

Bestell-Nr. KRB 3
€ **149,-**



Kunststoff-Rollbehälter
mit 2 Seitengittern
Höhe 1630 mm,
Gewicht 23 kg

Bestell-Nr. KRB 2
€ **129,-**

Kunststoff-Rollplatte

Bestell-Nr. KRB 1
€ **57,-**



Kunststoff-Zusatzboden

Traglast 150 kg
Bestell-Nr. KRB 4
€ **35,-**



Textilspannband

Bestell-Nr. KRB 5
€ **7,-**



Gummispannband

Bestell-Nr. KRB 6
€ **7,-**

Rollplatte

Material Rollplatte: HDPE
Maße L × B: 810 × 725 mm
Rollenausstattung: 2 Lenk- und 2 Bockrollen
Rollen-ø / Material: 108 mm / Polypropylen
Traglast: 500 kg
Gewicht: 8,60 kg

Seitengitter

Seitengitter Nutzhöhe: 1450 mm
Oberfläche: galvanisch gold verzinkt

Rückwand

Rückwand Nutzhöhe: 1440 mm
Oberfläche: galvanisch gold verzinkt

Zwischenboden

Maße L × B: 800 × 715 mm
Nutzfläche: 800 × 660 mm
Traglast: 150 kg
Gewicht: 3,20 kg

Spannband, Gummi

mit Drahhaken und Lasche
Maße L × B: 560 × 37 mm
Gewicht: 0,13 kg

Spannband, Textil

mit Drahhaken und Klemmschloss
Maße L × B: 1060 × 25 mm
Gewicht: 0,11 kg

nestbarer Rollbehälter

unbeladene Geräte können platzsparend
ineinander geschoben werden

Bestell-Nr. NRB 1

€ 215,-

nestbarer Rollbehälter

Maße außen L × B × H:	800 × 720 × 1715 mm
Maße innen L × B × H:	790 × 670 × 1500 mm
Rollenausstattung:	2 Lenk- und 2 Bockrollen
Rollen-ø / Material:	100 mm / Polyamid und Elastik-Gummi
Traglast:	500 kg
Gewicht:	34 kg
Oberfläche:	galvanisch blau verzinkt zusätzlich transparent beschichtet



Bestell-Nr. ADR 1

€ 259,-

Anti-Diebstahl-Rollbehälter
komplett geschlossener Gitter-Aufbau,
Tür mit Metalltafel für Kennzeichnungen,
mit Vorhängeschloss abschließbar.



Zusatzboden, lose einhängbar

Traglast 150 kg
Bestell-Nr. ADR 2
€ 39,-



Zusatzboden, fest anschnürt hochklappbar, Traglast 150 kg

Bestell-Nr. ADR 3
€ 45,-

Anti-Diebstahl-Rollbehälter

Maße außen L × B × H:	815 × 720 × 1800 mm
Maße innen L × B × H:	760 × 660 × 1600 mm
Rollenausstattung:	2 Lenk- und 2 Bockrollen
Rollen-ø / Material:	108 mm / Polypropylen
Traglast:	500 kg
Gewicht:	50 kg
Gitter Maschenweite:	50 × 50 × 4 mm
Oberfläche:	galvanisch blau verzinkt zusätzlich transparent beschichtet

1 Drahtkastenwagen

in 2 Größen, mit 5 Radausstattungen



Bestell-Nr. VR 2517
€ 412,-

Bestell-Nr. EK 2514
€ 459,-



Ausführung mit halber Klappe,
1250 × 800 mm
Bestell-Nr. VR 2522
€ 465,-



Klappdeckel
mit angeschweißtem Griff
gegen Aufpreis

Solide Stahlschweißkonstruktion, tragender Rahmen und Eckprofile aus Winkelisen 40 × 40 × 4 mm. Die Seitenwände sind aus Baustahlgitter, 50 × 50 × 4 mm, die Böden aus Multiplexholz mit vergüteter Oberfläche. Alle Wagen haben 2 Lenk- und 2 Bockrollen mit Totalfeststellern an den Lenkrollen gemäß EN 1757-3. Rad-ø × Radbreite 200 × 50 mm, bei Lufträdern 260 × 85 mm



Deckelverschluss für 1 oder 2 Vorhängeschlösser gegen Aufpreis

Lackierung: Umweltfreundliche Pulverbeschichtung, standardmäßig in RAL 5010, Enzianblau, 9 weitere Farben ohne Aufpreis



Ausführung	Nutzmaße mm	Vollgummi, schwarz ø 200 mm Rollenlager	Elastik ø 200 mm Kugellager	Polyurethan ø 200 mm Kugellager	Luftreifen ø 260 mm Kugellager				
halb offen	1050 × 700 × 800	VR 2514	398,-	EK 2514	459,-	PK 2514	498,-	LK 2514	609,-
	1250 × 800 × 800	VR 2525	419,-	EK 2525	485,-	PK 2525	525,-	LK 2525	635,-
komplett geschlossen	1050 × 700 × 800	VR 2517	412,-	EK 2517	479,-	PK 2517	525,-	LK 2517	632,-
	1250 × 800 × 800	VR 2528	445,-	EK 2528	512,-	PK 2528	552,-	LK 2528	663,-
halb geklappt	1050 × 700 × 800	VR 2511	429,-	EK 2511	499,-	PK 2511	539,-	LK 2511	649,-
	1250 × 800 × 800	VR 2522	465,-	EK 2522	529,-	PK 2522	572,-	LK 2522	682,-
Mehrpreis für Klappdeckel 1050 × 700 mm:		D 1070	130,-	Mehrpreis für Deckelverschluss 1-fach:		D 10-10	32,-		
Mehrpreis für Klappdeckel 1250 × 800 mm:		D 1280	135,-	Mehrpreis für Deckelverschluss 2-fach:		D 10-12	62,-		

Blechkastenwagen

in 2 Größen, mit 5 Radausstattungen

1

Zusatzausstattung:
Klappdeckel mit
angeschweißtem Griff



Standardversion
1050 × 700 × 800 mm,
1 Längswand halb geklappt,
Vollgummi, Rollenlager

Bestell-Nr. VR 311
€ 502,-



Zwei verschiedene Größen lieferbar!

Hergestellt in einer soliden Ganzstahlkonstruktion,
Wände Stahlblech, Bodenplatte aus Multiplexholz.

Lackierung: Pulverbeschichtung,
standardmäßig in Enzianblau, RAL 5010,
9 weitere Farben ohne Aufpreis!

Radausstattung:
Fünf Ausführungen stehen zur Auswahl,
Rad-ø 200 mm oder große Lufträder 260 × 85 mm.
Alle Geräte mit 2 Lenk- und 2 Bockrollen und mit
Totalfeststellern an den Lenkrollen gemäß EN 1757-3



komplett geschlossen



halb offen

ROTAURO[®]
TRANSPORTGERÄTE

10



10
Jahre
Qualitätsgarantie

Ausführung	Nutz- maße mm	Vollgummi, schwarz ø 200 mm Rollenlager	Elastik ø 200 mm Kugellager	Polyurethan ø 200 mm Kugellager	Luftreifen ø 260 mm Kugellager				
halb offen	1050 × 700 × 800	VR 314	459,-	EK 314	529,-	PK 314	572,-	LK 314	689,-
	1250 × 800 × 800	VR 325	509,-	EK 325	585,-	PK 325	625,-	LK 325	749,-
komplett geschlossen	1050 × 700 × 800	VR 317	479,-	EK 317	551,-	PK 317	594,-	LK 317	712,-
	1250 × 800 × 800	VR 328	525,-	EK 328	598,-	PK 328	642,-	LK 328	765,-
halb geklappt	1050 × 700 × 800	VR 311	502,-	EK 311	579,-	PK 311	619,-	LK 311	734,-
	1250 × 800 × 800	VR 312	549,-	EK 312	625,-	PK 312	669,-	LK 312	789,-
Mehrpreis für Klappdeckel 1050 × 700 mm:		D 107	135,-	Mehrpreis für spurfreie Bereifung ø 200 mm:		SPF 200	24,-		
Mehrpreis für Klappdeckel 1250 × 800 mm:		D 128	140,-						

1 Versandcontainer mit Gitterwänden



Ausführung ohne Fachböden
Bestell-Nr. VC 100
€ 725,-



Komplettangebot:
Container VC 120
mit 2 Fachböden
Bestell-Nr. VC 220
€ 946,-

Langlebige Stahlkonstruktion mit zweiflügeliger Tür, allseitig mit Drahtgitter verkleidet. Sichere Verriegelung oben und unten durch einen zweiriegeligen Verschluss mit Zylinderschloss. Serienmäßig mit Grundboden, zusätzliche Fachböden können im Raster von 100 mm eingesetzt werden.

Ladeflächen: Multiplexholz

Lackierung: Pulverbeschichtung in Enzianblau, RAL 5010, 9 weitere Farben ohne Mehrpreis

Ausführungen: mit Schiebegriff, 2 Lenk- und 2 Bockrollen, ø 200 mm, Vollgummi schwarz, Rollenlager
Lenkrollen mit Totalfeststellern gemäß EN 1757-3

für Hubgeräte, mit Flacheisenfüßen, ohne Schiebegriff, Unterfahrhöhe 100 mm

für Hebelroller, ohne Schiebegriff, mit 2 Füßen und 2 Bockrollen, ø 200 mm, Vollgummi schwarz, Rollenlager

Andere Abmessungen und Verkleidungen auf Anfrage!



Ausführung	Traglast	Außenmaße Länge × Breite × Höhe	Ladeflächenmaße Länge × Breite	Bestell-Nr.	Preis
Versandcontainer mit Rollen	600 kg	1190 × 750 × 1776 mm	1050 × 680 mm	VC 100	725,-
Versandcontainer für Hubgeräte	600 kg	1080 × 750 × 1640 mm	1050 × 680 mm	VC 101	689,-
Versandcontainer für Hebelroller	600 kg	1080 × 750 × 1776 mm	1050 × 680 mm	VC 102	705,-
Fachboden inkl. Auflagen	80 kg	-----	1050 × 680 mm	VCF 100	59,-
Versandcontainer mit Rollen	600 kg	1390 × 850 × 1776 mm	1250 × 780 mm	VC 120	815,-
Versandcontainer für Hubgeräte	600 kg	1280 × 850 × 1640 mm	1250 × 780 mm	VC 121	775,-
Versandcontainer für Hebelroller	600 kg	1280 × 850 × 1776 mm	1250 × 780 mm	VC 122	795,-
Fachboden inkl. Auflagen	80 kg	-----	1250 × 780 mm	VCF 120	68,-



Bestell-Nr. VCB 100
€ 929,-



Sonderausführung als Kommissionierwagen mit versenkten Bedienelementen und Außenabmessungen im EURO-Palettenmaß für den platzsparenden LKW-Transport auf Anfrage!

Langlebige Stahlkonstruktion mit zweiflügeliger Tür, allseitig mit verzinktem Stahlblech verkleidet. Sichere Verriegelung oben und unten durch einen zweiriegeligen Verschluss mit Zylinderschloss. Serienmäßig mit Grundboden, zusätzliche Fachböden können im Raster von 100 mm eingesetzt werden.

Ladeflächen: Multiplexholz

Lackierung: Pulverbeschichtung in Enzianblau, RAL 5010, 9 weitere Farben ohne Mehrpreis

Ausführungen: mit Schiebegriff, 2 Lenk- und 2 Bockrollen, ø 200 mm, Vollgummi schwarz, Rollenlager
Lenkrollen mit Totalfeststellern gemäß EN 1757-3

für Hubgeräte, mit Flacheisenfüßen, ohne Schiebegriff, Unterfahrhöhe 100 mm

für Hebelroller, ohne Schiebegriff, mit 2 Füßen und 2 Bockrollen, ø 200 mm, Vollgummi schwarz, Rollenlager

Andere Abmessungen und Verkleidungen auf Anfrage!



ROTAURO[®]
TRANSPORTGERÄTE

10 Jahre

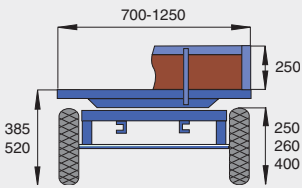
10 Jahre
Qualitätsgarantie

Ausführung	Traglast	Außenmaße Länge × Breite × Höhe	Ladeflächenmaße Länge × Breite	Bestell-Nr.	Preis
Versandcontainer mit Rollen	600 kg	1190 × 750 × 1776 mm	1050 × 680 mm	VCB 100	929,-
Versandcontainer für Hubgeräte	600 kg	1080 × 750 × 1640 mm	1050 × 680 mm	VCB 101	895,-
Versandcontainer für Hebelroller	600 kg	1080 × 750 × 1776 mm	1050 × 680 mm	VCB 102	915,-
Fachboden inkl. Auflagen	80 kg	-----	1050 × 680 mm	VCF 100	59,-
Versandcontainer mit Rollen	600 kg	1390 × 850 × 1776 mm	1250 × 780 mm	VCB 120	1.059,-
Versandcontainer für Hubgeräte	600 kg	1280 × 850 × 1640 mm	1250 × 780 mm	VCB 121	1.025,-
Versandcontainer für Hebelroller	600 kg	1280 × 850 × 1776 mm	1250 × 780 mm	VCB 122	1.039,-
Fachboden inkl. Auflagen	80 kg	-----	1250 × 780 mm	VCF 120	68,-

1 Handpritschenwagen

Serien 400/410

Langlebige Rahmenkonstruktion aus Winkeleisen mit Verstärkungsunterzügen aus Rechteckrohr. Ladeflächen und Seitenwände aus vergütetem Multiplexholz. Die Lenkung erfolgt über einen geschmiedeten Kugel-Lenkkranz. Die Zugdeichseln sind unfallsicher im Drehschemel gelagert und standardmäßig als Handdeichsel ausgeführt. Die Ausführung mit Zugöse ist für alle Handpritschenwagen gegen Mehrpreis lieferbar.



Geräte in Sonderabmessungen oder mit individueller Ausstattung sind auf Anfrage lieferbar.



Geschmiedete Kupplungsöse

Loch-ø 34 mm,
Dicke 22 mm
Bestell-Nr. DK 11

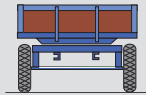
€ 58,-

Feststellbremse serienmäßig

wirkt bei senkrecht stehender Deichsel auf die Vorderräder

Handpritschenwagen Serien 400/410

Mit 5 Ladeflächenmaßen und 2 Radausstattungen, jeweils rollen- oder kugelgelagert, bieten diese Serien Lösungen für nahezu jeden Bedarf.



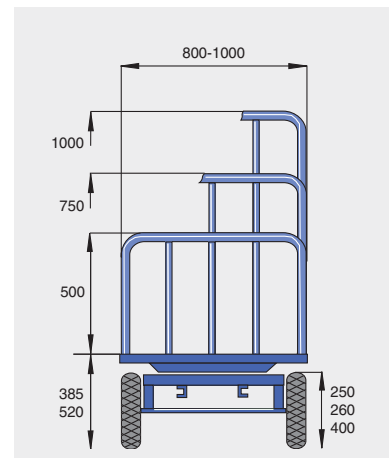
Traglast kg	Ladefläche mm	Ladehöhe mm	Rad-ø × Breite mm	Bereifung	Radlagerung	Ausführung ohne Aufbau		Ausführung mit Bordwänden	
						400/10 400/11	575,- 615,-	410/10 410/11	785,- 835,-
750	1050 × 700	385	250 × 60	Vollgummi	Rollenlager Kugellager	400/10 400/11	575,- 615,-	410/10 410/11	785,- 835,-
		390	260 × 85	Luft	Rollenlager Kugellager	400/20 400/21	585,- 608,-	410/20 410/21	795,- 819,-
750	1250 × 800	385	250 × 60	Vollgummi	Rollenlager Kugellager	400/30 400/31	622,- 665,-	410/30 410/31	817,- 869,-
		390	260 × 85	Luft	Rollenlager Kugellager	400/40 400/41	635,- 659,-	410/40 410/41	835,- 859,-
1000	1600 × 900	520	400 × 80	Vollgummi	Rollenlager Kugellager	400/50 400/51	868,- 935,-	410/50 410/51	1.098,- 1.168,-
		520	400 × 100	Luft	Rollenlager Kugellager	400/60 400/61	845,- 885,-	410/60 410/61	1.075,- 1.109,-
1250	2000 × 1000	520	400 × 80	Vollgummi	Rollenlager Kugellager	400/70 400/71	936,- 1.005,-	410/70 410/71	1.189,- 1.265,-
		520	400 × 100	Luft	Rollenlager Kugellager	400/80 400/81	887,- 929,-	410/80 410/81	1.139,- 1.179,-
1250	2500 × 1250	520	400 × 80	Vollgummi	Rollenlager Kugellager	400/90 400/91	1.115,- 1.189,-	410/90 410/91	1.395,- 1.475,-
		520	400 × 100	Luft	Rollenlager Kugellager	400/96 400/98	1.059,- 1.105,-	410/96 410/98	1.345,- 1.379,-

Handpritschenwagen

Serien 420

1

Langlebige Rahmenkonstruktion aus Winkeleisen mit Verstärkungsunterzügen aus Rechteckrohr und Ladeflächen aus vergütetem Multiplexholz. Die Lenkung erfolgt über einen geschmiedeten Kugel-Lenkkranz. Die Zugdeichseln sind unfallsicher im Drehschemel gelagert und standardmäßig als Handdeichsel ausgeführt, gegen Mehrpreis auch mit geschmiedeter Zugöse. Die fest verschweißten Stirnwände aus Stahlrohr sind in drei Höhen lieferbar und können mit zusätzlichen Längswänden – auch in verschiedenen Höhen – ergänzt werden.



Handpritschenwagen 422/6 **989,-**
 Deichsel mit Öse DK 11 **58,-**
 Anhängerkupplung K 1 **56,-**

ROTAURO
TRANSPORTGERÄTE

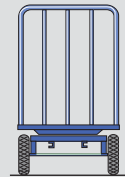
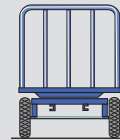


10
Jahre
Qualitätsgarantie

Handpritschenwagen Serie 420

Wählen Sie die für Ihren Bedarf optimale Ausführung in Kombination mit den praktischen Zusatzausstattungen wie z. B. Seitenwänden, Zugöse und Anhängerkupplung.

Diese hochwertige Serie wird für optimale Laufeigenschaften grundsätzlich mit kugelgelagerten Rädern ausgestattet!



Traglast kg	Ladefläche mm	Ladehöhe mm	Rad-ø Rad-Breite	Bereifung	Stirnwände 500 mm hoch	Stirnwände 750 mm hoch	Stirnwände 1000 mm hoch
750	1250 × 800	385	250 × 50	Vollgummi	420/3 759,-	422/3 775,-	424/3 795,-
750	1250 × 800	390	260 × 85	Luft	420/4 749,-	422/4 769,-	424/4 785,-
1000	1600 × 900	520	400 × 80	Vollgummi	420/5 1.025,-	422/5 1.045,-	424/5 1.065,-
1000	1600 × 900	520	400 × 100	Luft	420/6 969,-	422/6 989,-	424/6 1.005,-
1250	2000 × 1000	520	400 × 80	Vollgummi	420/7 1.095,-	422/7 1.115,-	424/7 1.139,-
1250	2000 × 1000	520	400 × 100	Luft 4 PR	420/8 1.015,-	422/8 1.035,-	424/8 1.055,-



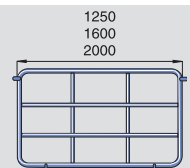
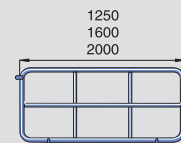
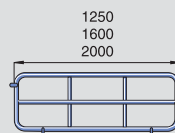
Zubehör

Anhängerkupplung mit Steckbolzen, für alle Wagen geeignet.

Bestell-Nr. K 1
€ **56,-**

Seitenwände

in 3 Höhen lieferbar. Bitte sofort mitbestellen. Nachrüsten ist nicht möglich!



Ladefläche	Seitenwand 500 mm hoch	Seitenwand 750 mm hoch	Seitenwand 1000 mm hoch
1250 × 800	L 125 75,-	L 127 87,-	L 1210 95,-
1600 × 900	L 165 81,-	L 167 91,-	L 1610 100,-
2000 × 1000	L 205 86,-	L 207 112,-	L 2010 122,-

1 Industrie-Anhänger mit Einfach-Drehschemel-Lenkung

bis 5 t Traglast



Anhänger in Sonderabmessungen oder mit individueller Ausstattung (z.B. Aufbauten) sind auf Anfrage lieferbar. Bitte sprechen Sie uns an.



Industrie-Anhänger hergestellt in einer soliden und langlebigen Schweißkonstruktion, tragende Teile aus Spezial-Wagenbauprofilen. Ladeflächen aus Multiplexplatten mit vergüteter Oberfläche, Lenkung über Kugellenkranz. Achsen aus hochfestem Rundstahl. Deichsel mit Fallsicherung, senkrecht arretierbar. Geschmiedete Kupplungsöse, Bohrung \varnothing 34 mm, für 30 mm Steckbolzen. An der Rückseite mit Steckbolzenkupplung ausgestattet, einschließlich unverlierbarem Steckbolzen.

Räder wahlweise lieferbar:

- Vollgummi-Elastikbereifung, oder
- Luftbereifung in Industriequalität

Mit doppelten Präzisions-Rillenkugellagern, staubgeschützt.

Lackierung: Pulverlack-Beschichtung, serienmäßig im Farbton Enzianblau, RAL 5010
9 andere Farben ohne Mehrpreis lieferbar

Ausführung		Traglast 1500 kg		Traglast 2000 kg		Traglast 3000 kg		Traglast 5000 kg	
		Vollgummi	Luftbereifung	Vollgummi	Luftbereifung	Vollgummi	Luftbereifung	Vollgummi	Luftbereifung
Ladefläche 2000 × 1000 mm	Rad- \varnothing mm	360	415	360	415	400	460	400	540
	Radbreite mm	60	115	60	115	65	140	75	165
	Bereifung	Elastik	4.00-8,6 PR	Elastik	4.00-8,6 PR	Elastik	5.00-8,6 PR	Elastik	6.00-9,10 PR
	Ladehöhe mm	470	530	470	530	530	580	530	670
	Bestell-Nr.	SA 1521	SA 1522	SA 2021	SA 2022	SA 3021	SA 3022	SA 5021	SA 5022
	Preis	1.622,-	1.674,-	1.903,-	1.969,-	2.070,-	2.168,-	2.911,-	2.868,-
Ladefläche 2500 × 1250 mm	Rad- \varnothing mm	360	415	360	415	400	460	400	540
	Radbreite mm	60	115	60	115	65	140	75	165
	Bereifung	Elastik	4.00-8,6 PR	Elastik	4.00-8,6 PR	Elastik	5.00-8,6 PR	Elastik	6.00-9,10 PR
	Ladehöhe mm	470	530	470	530	530	580	530	670
	Bestell-Nr.	SA 1527	SA 1528	SA 2027	SA 2028	SA 3027	SA 3028	SA 5027	SA 5028
	Preis	1.764,-	1.815,-	2.029,-	2.095,-	2.202,-	2.301,-	3.026,-	2.981,-
Ladefläche 3000 × 1500 mm	Rad- \varnothing mm	360	415	360	415	400	460	400	540
	Radbreite mm	60	115	60	115	65	140	75	165
	Bereifung	Elastik	4.00-8,6 PR	Elastik	4.00-8,6 PR	Elastik	5.00-8,6 PR	Elastik	6.00-9,10 PR
	Ladehöhe mm	470	530	470	530	530	580	530	670
	Bestell-Nr.	SA 1531	SA 1532	SA 2031	SA 2032	SA 3031	SA 3032	SA 5031	SA 5032
	Preis	1.924,-	1.976,-	2.265,-	2.329,-	2.397,-	2.496,-	3.348,-	3.305,-

Doppel-Drehschemel-Lenkung mit 35° Lenkeinschlag

bis 5 t Traglast



Industrie-Anhänger hergestellt in einer soliden und langlebigen Schweißkonstruktion. Tragende Teile aus Spezial-Wagenbauprofilen. Ladeflächen aus Multiplexplatten mit vergüteter Oberfläche.

Lenkung über 2 wartungsarme Kugelenkränze, 4-Rad-Lenkung auf Anfrage!

Bei engen Raumverhältnissen zeichnet sich dieser Anhänger durch seine Wendigkeit aus. Deichsel mit Fallsicherung, auf beide Stirnseiten umsteckbar, in senkrechter Stellung arretierbar.

Räder wahlweise lieferbar:

- Vollgummi-Elastikbereifung, oder
- Luftbereifung in Industriequalität

Mit doppelten Präzisions-Rillenkugellagern, staubgeschützt.

Lackierung: Pulverlackbeschichtung, serienmäßig im Farbton Enzianblau, RAL 5010
9 andere Farben ohne Mehrpreis lieferbar

Ausführung			Traglast 1500 kg		Traglast 2000 kg		Traglast 3000 kg		Traglast 5000 kg	
			Vollgummi	Luftbereifung	Vollgummi	Luftbereifung	Vollgummi	Luftbereifung	Vollgummi	Luftbereifung
Ladefläche 2000 × 1000 mm	Rad-ø mm	360	415	360	415	400	460	400	540	
	Radbreite mm	60	115	60	115	65	140	75	165	
	Bereifung	Elastik	4.00-8,6 PR	Elastik	4.00-8,6 PR	Elastik	5.00-8,6 PR	Elastik	6.00-9,10 PR	
	Ladehöhe mm	470	530	470	530	530	580	530	670	
	Bestell-Nr.	SD 1521	SD 1522	SD 2021	SD 2022	SD 3021	SD 3022	SD 5021	SD 5022	
	Preis	1.998,-	2.054,-	2.346,-	2.412,-	2.571,-	2.670,-	3.365,-	3.321,-	
Ladefläche 2500 × 1250 mm	Rad-ø mm	360	415	360	415	400	460	400	540	
	Radbreite mm	60	115	60	115	65	140	75	165	
	Bereifung	Elastik	4.00-8,6 PR	Elastik	4.00-8,6 PR	Elastik	5.00-8,6 PR	Elastik	6.00-9,10 PR	
	Ladehöhe mm	470	530	470	530	530	580	530	670	
	Bestell-Nr.	SD 1527	SD 1528	SD 2027	SD 2028	SD 3027	SD 3028	SD 5027	SD 5028	
	Preis	2.131,-	2.182,-	2.496,-	2.561,-	2.675,-	2.773,-	3.613,-	3.570,-	
Ladefläche 3000 × 1500 mm	Rad-ø mm	360	415	360	415	400	460	400	540	
	Radbreite mm	60	115	60	115	65	140	75	165	
	Bereifung	Elastik	4.00-8,6 PR	Elastik	4.00-8,6 PR	Elastik	5.00-8,6 PR	Elastik	6.00-9,10 PR	
	Ladehöhe mm	470	530	470	530	530	580	530	670	
	Bestell-Nr.	SD 1531	SD 1532	SD 2031	SD 2032	SD 3031	SD 3032	SD 5031	SD 5032	
	Preis	2.298,-	2.352,-	2.709,-	2.775,-	2.849,-	2.946,-	3.825,-	3.780,-	

1 Palettenroller

Paletten und Behälter beweglich machen




Euro-Palettenroller

Für Paletten, Gitterboxen, Behälter und alle Transportgüter im Euro-Format
Die Roller sind mit 2 Bockrollen und 2 Lenkrollen mit Totalfeststellern ausgestattet.
Versionen in 2 Höhen und verschiedenen Traglastwerten sind lieferbar.
Rad-ø von 200 mm garantieren einen leichten Lauf.
Als Zubehör sind leicht montierbare Schiebebügel lieferbar (auch nachrüstbar), Deichsel und Anhängerkupplung auf Anfrage.

Lackierung: Pulverlackbeschichtung in Enzianblau, RAL 5010
9 weitere Farben ohne Mehrpreis

Außenmaß L x B x H: 1260 x 860 x 350/720 mm
lichtes Aufnahmemaß L x B: 1210 x 810 mm

Andere Ladehöhen auf Anfrage!



Radausstattungen			Typ A bis 1000 kg		Typ B bis 2000 kg	
			Ladehöhe 280 mm	Ladehöhe 650 mm	Ladehöhe 290 mm	Ladehöhe 650 mm
Preiswerte Ausführung, für gelegentlichen Einsatz oder geringere Lasten	Lauffläche:	Vollgummi	Traglast 600 kg PR 500 169,-	Traglast 600 kg PRH 500 235,-	-----	-----
	Radkörper:	Stahlblech				
	Radnabe:	Rollenlager				
Für bequemes und leichtes Arbeiten im Dauerbetrieb	Lauffläche:	Vollgummi	Traglast 600 kg PR 502 199,-	Traglast 600 kg PRH 502 269,-	-----	-----
	Radkörper:	Stahlblech				
	Radnabe:	Kugellager				
Für hohe Lasten geringer Rollwiderstand bei hoher Haltbarkeit	Lauffläche:	Elastik	Traglast 1000 kg PR 506 239,-	Traglast 1000 kg PRH 506 309,-	Traglast 1200 kg PR 511 279,-	Traglast 1200 kg PRH 511 359,-
	Radkörper:	Polyamid oder Alu				
	Radnabe:	Kugellager				
Gut für Nassbereiche geringer Rollwiderstand chemikalienbeständig	Lauffläche:	Polyamid	-----	-----	Traglast 2000 kg PR 520 329,-	Traglast 2000 kg PRH 520 409,-
	Radkörper:	Polyamid				
	Radnabe:	Kugellager				
Bodenschonend bei sehr geringem Rollwiderstand chemikalienbeständig	Lauffläche:	Polyurethan	Traglast 1000 kg PR 508 279,-	Traglast 1000 kg PRH 508 349,-	Traglast 2000 kg PR 525 399,-	Traglast 2000 kg PRH 525 479,-
	Radkörper:	Polyamid oder Alu				
	Radnabe:	Kugellager				
Schiebebügel, ansteckbar			PR 100 72,-		PR 200 83,-	

Stoßkarren und Handwagen

leicht beweglich auf 2 Rädern

1

Technische Daten:

Ladefläche:	1900 × 850 mm
Gesamtlänge:	2490 mm
Gesamtbreite:	860 mm
Höhe in der Mitte:	515/530 mm
Rad-ø × Radbreite Vollgummi:	400 × 80 mm
Rad-ø × Radbreite Luft:	400 × 100 mm


Ausführungen mit Rohrladefläche

Vollgummiräder mit Rollenlagern, Traglast 400 kg Bestell-Nr. GM 1	€ 379,-
Lufträder mit Rollenlagern, Traglast 400 kg Bestell-Nr. GM 2	€ 399,-
Vollgummiräder mit Kugellagern, Traglast 500 kg Bestell-Nr. GM 3	€ 405,-
Lufträder mit Kugellagern, Traglast 500 kg Bestell-Nr. GM 4	€ 429,-

Ausführungen mit Holzladefläche

Vollgummiräder mit Rollenlagern, Traglast 400 kg Bestell-Nr. GM 5	€ 549,-
Lufträder mit Rollenlagern, Traglast 400 kg Bestell-Nr. GM 6	€ 559,-
Vollgummiräder mit Kugellagern, Traglast 500 kg Bestell-Nr. GM 7	€ 569,-
Lufträder mit Kugellagern, Traglast 500 kg Bestell-Nr. GM 8	€ 589,-

Stoßkarren



mit Rohrladefläche

solide Stahlschweißkonstruktion
Tragende Längsunterzüge aus Vierkantrrohr
Stirnwand abnehmbar, 600 mm breit, 500 mm hoch
Pulverlackbeschichtung in Enzianblau, RAL 5010
Räder ø 400 mm, wahlweise mit Vollgummi- oder Luftbereifung, Rollen- oder Kugellagerung



mit Holzladefläche

Konstruktion wie oben,
Ladefläche und Stirnwand mit Abdeckung aus vergütetem Multiplexholz

Die Lieferung erfolgt mit demontierten Fahrgriffen und abgenommener Stirnwand!



Handwagen Serie GM 10 und GM 20

Stabile Stahlschweißkonstruktion, Rahmen aus Winkleisen 40 × 40 × 4 mm, Seitenbügel aus Stahlrohr ø 34 mm, Verstrebungen aus Flacheisen, mit starker Achse 25 mm ø, Holzteile aus Multiplexholz, vergütet, Wandhöhe 190 mm, Bügelhöhe 270 mm

Luftbereifte Räder mit Stollenprofil, wahlweise rollen- oder kugelgelagert

Traglast 400 kg



Bestell-Nr. GM 10
€ 279,-



Bestell-Nr. GM 20
€ 289,-

Ladefläche Länge × Breite mm	Abmessungen Länge × Breite mm	Griff Höhe mm	Räder ø × Breite mm	Rad- lagerung	mit Seitenverstrebungen			mit Holzwänden		
					Gewicht kg	Bestell- Nr.	Preis	Gewicht kg	Bestell- Nr.	Preis
1000 × 700	1670 × 970	800	400 × 100	Rollenlager	40	GM 10	279,-	44	GM 20	289,-
	1670 × 970	800	400 × 100	Kugellager	40	GM 11	289,-	44	GM 21	315,-
1200 × 800	1870 × 1070	800	400 × 100	Rollenlager	46	GM 12	299,-	50	GM 22	325,-
	1870 × 1070	800	400 × 100	Kugellager	46	GM 13	329,-	50	GM 23	345,-

1 Rollplatten mit Hebelrollern

500 und 800 kg Traglast



Technische Pluspunkte:

Solide Konstruktion aus Profilstahl, Ladeflächen und Seitenwände aus Multiplexholz mit vergüteter Oberfläche, ausgestattet mit 2 Bockrollen, Rad- \varnothing 200 mm, mit schwarzer Vollgummi-Bereifung, Ausführung bis 500 kg rollengelagert, Ausführung bis 800 kg kugelgelagert

Alle Eisenteile mit Pulverbeschichtung, Standardfarbe Enzianblau, RAL 5010, 9 andere Farben ohne Mehrpreis

Lieferbar mit oder ohne Seitenwände
Bei den Seitenwänden ist die Stirnwand an der Rollerseite fest mit dem Grundrahmen verschweißt, die drei übrigen Wände sind einsteckbar. Die Traglastwerte gelten immer in Verbindung mit dem Hebelroller.



Hebelroller

passend für alle Rollplatten bis 800 kg Traglast bei gleichmäßig verteilter Last!

Doppelholmkonstruktion aus Stahlrohr, mit Vollgummirädern, \varnothing 200 mm, kugelgelagert

Bestell-Nr. HR 58
€ 112,-



Traglast kg	Ladefläche L x B mm	ohne Seitenwände		Seitenwände 250 mm hoch		Seitenwände 400 mm hoch	
		Bestell-Nr.	Preis	Bestell-Nr.	Preis	Bestell-Nr.	Preis
500	800 x 600	RP 50	152,-	---	---	---	---
	1050 x 700	RP 51	160,-	RP 54	306,-	RP 57	358,-
	1250 x 800	RP 52	167,-	RP 55	328,-	RP 58	378,-
	1600 x 900	RP 53	255,-	RP 56	428,-	RP 59	477,-
800	800 x 600	RP 80	193,-	---	---	---	---
	1050 x 700	RP 81	223,-	RP 84	366,-	RP 87	415,-
	1250 x 800	RP 82	237,-	RP 85	390,-	RP 88	441,-
	1600 x 900	RP 83	285,-	RP 86	456,-	RP 89	504,-

Rollplatten mit Hebelrollern

1000 bis 3000 kg Traglast

1



Hebelroller ab sofort auch mit Bremse lieferbar!

Tragende Konstruktion aus Spezial-Wagenbauprofilen mit Ladeflächen aus vergütetem Multiplexholz. Kugelgelagerte Räder mit Elastik-Vollgummireifen, ø 200 mm bei Geräten mit 1000 kg Traglast, ø 250 mm ab 1500 kg Traglast. Alle Belastungswerte gelten immer in Zusammenhang mit dem jeweils zugehörigen Hebelroller.

Individuelle Abmessungen nach Ihrem Bedarf sind problemlos möglich. Bitte fragen Sie an!



10
Jahre
Qualitätsgarantie

Rollplatten

Traglast kg	1000 x 700 mm		1250 x 800 mm		1500 x 700 mm		1600 x 900 mm		2000 x 700 mm		2000 x 1000 mm	
1000	510 R	267,-	513 R	299,-	512 R	324,-	516 R	355,-	527 R	409,-	520 R	425,-
1500	1510 R	367,-	1613 R	407,-	1615 R	491,-	1616 R	498,-	1627 R	546,-	1620 R	564,-
2000	2210 R	561,-	2213 R	589,-	2215 R	634,-	2216 R	691,-	2217 R	734,-	2220 R	752,-
3000	3210 R	647,-	3213 R	669,-	3215 R	738,-	3216 R	794,-	3217 R	831,-	3220 R	844,-

Hebelroller Baureihe HR 10 - HR 30

mit Sicherheits-Klinkwerk, das ein unbeabsichtigtes Hochschlagen der Deichsel verhindert. Dies wird für Roller mit mehr als 800 kg Traglast von den Berufsgenossenschaften vorgeschrieben. Lackierung: RAL 2002, Blutorange

Alle Traglastangaben gelten für gleichmäßig verteilte Last!

Hebelroller ohne Bremse

für Rollplatten bis kg	Rad-ø Radbreite	Bestell-Nr.	Preis
1000	180 x 45	HR 10	520,-
1500	250 x 50	HR 15	600,-
2000	250 x 80	HR 20	712,-
3000	250 x 80	HR 30	712,-

Hebelroller mit Bremse

für Rollplatten bis kg	Rad-ø Radbreite	Bestell-Nr.	Preis
1000	200 x 46	HR 10-1	1.050,-
---	---	---	---
2000	250 x 80	HR 20-1	1.200,-
3000	250 x 80	HR 30-1	1.200,-

Langrollplatten

- für besonders lange Güter
- Ladefläche aus Multiplexholz
- tragender Rahmen aus Profilstahl

Andere Abmessungen sind problemlos möglich. Bitte geben Sie bei Anfragen auch die von Ihnen benötigten Belastungswerte an.

Traglasten bis 5 t auf Anfrage!



Langrollplatten

Traglast kg	2500 x 800 mm		3300 x 800 mm		4000 x 800 mm	
	Bestell-Nr.	Preis	Bestell-Nr.	Preis	Bestell-Nr.	Preis
1000	1025 R	535,-	1033 R	695,-	1040 R	825,-
1500	1525 R	675,-	1533 R	809,-	1540 R	925,-
2000	2025 R	799,-	2033 R	935,-	2040 R	1.029,-
3000	3025 R	915,-	3033 R	1.059,-	3040 R	1.225,-

1 Kleintransportgeräte mit 1 oder 2 Ladeflächen

Montagewagen mit 2 Ladeflächen

- TAUROFLEX Montagewagen
- Zerlegte Anlieferung, leichte Montage
- Gesamttraglast max. 250 kg
- Hochwertige Ladeflächen 700 × 700 mm, bündig eingelegt Multiplexholz mit versiegelter Oberfläche
- 2 Lenkrollen und 2 Bockrollen mit schwarzen Vollgummireifen auf Kunststoff-Felgen, Rad-ø 125 mm, Radnaben mit Rollenlagern, Lenkrollen mit Feststellern gemäß EN 1757-3
- Hochwertige Pulverbeschichtung in RAL 5010, Enzianblau
Lackierung in anderen RAL-Farben gegen einen Mehrpreis von nur 10%

Bestell-Nr. TFMW 2

€ **249,-**



Transportroller mit 2 Ladeflächen Traglast 250 kg

Die tragende Konstruktion ist aus Winkeleisen, 35 × 35 × 4 mm gefertigt. Die Ladeflächen sind aus kunststoffvergütetem Multiplexholz.
Lieferbar in 2 Größen: 700 × 700 mm und 700 × 1000 mm.
Gegen Aufpreis können die Ladeflächen rutschsicher mit Riffelgummimatten ausgestattet werden.
Wählen Sie die Radausstattung nach Ihrem individuellen Bedarf!



Transportroller 700 × 700 mm

Ladehöhen o./u. mm	Radausstattung	Bestell- Nr.	Preis
775/190	125 mm Vollgummi, schwarz	35-70	195,-
775/190	125 mm Vollgummi, grau	35-71	205,-
Zubehör:	Riffelgummimatte, schwarz	231	31,-

Transportroller 1000 × 700 mm

Ladehöhen o./u. mm	Radausstattung	Bestell- Nr.	Preis
775/190	125 mm Vollgummi, schwarz	36-100	199,-
775/190	125 mm Vollgummi, grau	36-101	215,-
Zubehör:	Riffelgummimatte, schwarz	234	38,-

Mit Totalfeststellern an 2 Lenkrollen gemäß EN 1757-3

Mit Totalfeststellern an 2 Lenkrollen gemäß EN 1757-3

Uniroller in 2 Größen

Die Ladeflächen werden aus 35 mm starkem Multiplexholz gefertigt. Alle Uniroller haben 4 Lenkrollen, davon 2 mit Feststellern gemäß EN 1757-3. Die große Ausführung ist abhängig von der Rollenausstattung mit 300 oder 500 kg Traglast lieferbar.

Wählen Sie die Ausführung nach Ihrem Bedarf!
Als Zubehör ist eine rutschsichere Riffelgummimatte lieferbar.

Uniroller 520 × 480 mm, Traglast 300 kg

L × B mm	Höhe mm	Radausstattung 4 Lenkrollen mit Rollenlagern	Bestell- Nr.	Preis
520 × 480	190	125 mm Vollgummi, schwarz	3461	85,-
520 × 480	190	125 mm Vollgummi, grau	3462	96,-
Zubehör:		Riffelgummimatte, schwarz	230	32,-
Mit Totalfeststellern an den Lenkrollen gemäß EN 1757-3				

Uniroller 960 × 520 mm, Traglast 300 kg

L × B mm	Höhe mm	Radausstattung 4 Lenkrollen mit Rollenlagern	Bestell- Nr.	Preis
960 × 520	190	125 mm Vollgummi, schwarz	3453	119,-
960 × 520	190	125 mm Vollgummi, grau	3451	129,-
Zubehör:		Riffelgummimatte, schwarz	230	32,-
Mit Totalfeststellern an den Lenkrollen gemäß EN 1757-3				

Uniroller 960 × 520 mm, Traglast 500 kg

L × B mm	Höhe mm	Radausstattung 4 Lenkrollen	Bestell- Nr.	Preis
960 × 520	275	200 mm Vollg., schwarz, Rollenl.	3452	129,-
960 × 520	275	200 mm Vollg., schwarz, Kugell.	3454	155,-
960 × 520	275	200 mm Vollg., grau, Kugell.	3457	179,-
960 × 520	275	200 mm Elastik, schw., Kugell.	3458	209,-
Zubehör:		Riffelgummimatte, schwarz	230	32,-
Mit Totalfeststellern an den Lenkrollen gemäß EN 1757-3				



Kleine Kistenroller mit Stahlrahmen

Hergestellt in einer robusten Stahlkonstruktion. Tragender Rahmen aus Winkeleisen 30 × 30 × 4 mm mit eingelegter Multiplexplatte. Lackierung: Standard RAL 5010, 9 andere Farben ohne Mehrpreis.

In 2 Größen lieferbar: 700 × 500 mm und 700 × 700 mm. Serienmäßig mit 4 Lenkrollen, davon 2 mit Feststellern gemäß EN 1757-3.

L × B mm	Höhe mm	Radausstattung 4 Lenkrollen mit Rollenlagern	Bestell- Nr.	Preis
700 × 500	195	125 mm Vollgummi, schwarz	3442	125,-
700 × 500	195	125 mm Vollgummi, grau	3443	125,-
700 × 700	195	125 mm Vollgummi, schwarz	3401	129,-
700 × 700	195	125 mm Vollgummi, grau	3402	135,-
Zubehör:		Gummimatte, 700 × 500 mm	232	25,-
		Gummimatte, 700 × 700 mm	231	31,-



1 Dreieck- und Viereck-Griffroller

1 Ladefläche



Ausführung mit versenkter Ladefläche zur Aufnahme von Kunststoff-Normkästen im Format 600 × 400 mm

Kunststoffkasten gehört nicht zum Lieferumfang!

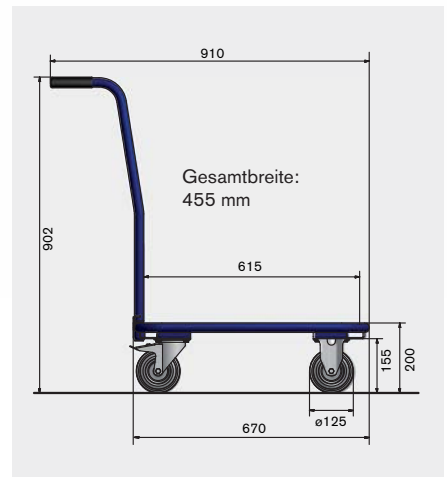
Technische Pluspunkte:

Solide Stahlrohrkonstruktion, Rohr- \varnothing 27 mm, Ladeflächen aus Multiplexholz, bündig, Viereckroller auch mit versenkter Platte lieferbar zur Aufnahme von Kunststoff-Normkästen.

Umweltfreundliche Pulverbeschichtung, standardmäßig in RAL 5010, Enzianblau, 9 andere Farben ohne Mehrpreis!

3 Rollenausstattungen zur Auswahl, Lenkrollen mit Totalfeststellern gemäß EN 1757-3.

Rostfreie Ausführungen aus V2A-Rohr auf Anfrage!



3 Radausstattungen Traglast 250 kg		Dreieck-Griffroller Ladefläche Multiplexholz bündig	Viereck-Griffroller Ladefläche Multiplexholz bündig	Viereck-Griffroller Ladefläche Multiplexholz versenkt, für Normkästen
Rad- \varnothing 125 mm Stahlblech-Felge	Vollgummi, schwarz Rollenlager	31-12 VR 124,-	34-12 VR 149,-	35-12 VR 154,-
Rad- \varnothing 125 mm Polyamid-Felge	Elastik, schwarz Kugellager	31-12 EK 154,-	34-12 EK 169,-	35-12 EK 184,-
Rad- \varnothing 125 mm Polyamidrad	Polyamidrad Rollenlager	31-12 PR 133,-	34-12 PR 148,-	35-12 PR 163,-

Viereck-Griffroller

2 Ladeflächen

1

Kunststoffkasten gehört nicht zum Lieferumfang!



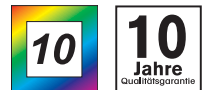
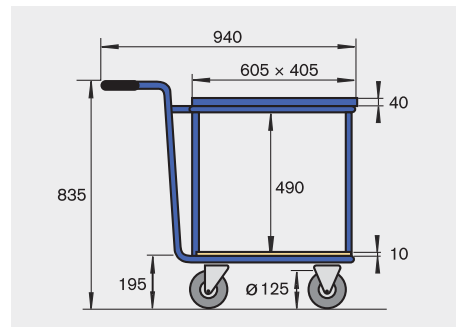
Technische Pluspunkte:

Solide Stahlrohrkonstruktion, Rohr- \varnothing 27 mm, Holzladeflächen aus Multiplexholz mit vergüteter Oberfläche.

Umweltfreundliche Pulverbeschichtung, standardmäßig in Enzianblau, RAL 5010, 9 andere Farben ohne Mehrpreis!

3 Radausstattungen zur Auswahl, Lenkrollen mit Totalfeststellern gemäß EN 1757-3.

Rostfreie Ausführungen aus V2A-Rohr auf Anfrage!



3 Radausstattungen Traglast 250 kg		Griffroller mit 2 Ladeflächen		Griffroller mit Aufnahmerahmen	
		untere Ladefläche Stahlrohr	untere Ladefläche Multiplexholz	untere Ladefläche Stahlrohr	untere Ladefläche Multiplexholz
Rad- \varnothing 125 mm Stahlblech-Felge	Vollgummi, schwarz Rollenlager	70-12 VR 192,-	72-12 VR 209,-	71-12 VR 207,-	73-12 VR 229,-
Rad- \varnothing 125 mm Polyamid-Felge	Elastik, schwarz Kugellager	70-12 EK 222,-	72-12 EK 239,-	71-12 EK 237,-	73-12 EK 254,-
Rad- \varnothing 125 mm Polyamidrad	Polyamidrad Rollenlager	70-12 PR 201,-	72-12 PR 218,-	71-12 PR 216,-	73-12 PR 233,-

1 Stahlrohr-Stapelkarren

Traglast 200 kg und 350 kg

Stahlrohr-Stapelkarren

- solide Stahlrohrkonstruktion, Schaufel aus Stahlblech
- verstärkte Griffholme mit Sicherheitshandgriffen
- pulverbeschichtet in Enzianblau, RAL 5010, 9 andere Farben ohne Mehrpreis
- wahlweise mit Vollgummirädern oder luftbereift lieferbar
- mit Rollenlagern oder leichtlaufenden Kugellagern
- Vollgummiräder für glatte Böden
- luftbereifte Räder für unebene Böden und empfindliches Ladegut

Nützliches Zubehör:

- Aufnahmebügel zum Transport von Stühlen
- Tragebügel für Treppentransport von schweren Lasten
- Gleitkufen als Schutz für Karre und Stufen



Traglast 350 kg
Bestell-Nr. STK 566
€ **166,-**

Schaufelmaß B × T:
280 × 250 mm



Traglast 350 kg
Bestell-Nr. STK 610
€ **185,-**

ROTAURO
TRANSPORTGERÄTE

10

10
Jahre
Qualitätsgarantie

Stahlrohr-Stapelkarren

Traglast 200 kg und 350 kg

1

1
Traglast
200 kg



2
Traglast
350 kg



3
Traglast
350 kg



Aufnahmebügel
zum Transport von Stühlen,
nicht für alle Modelle geeignet!



Klappbare Schaufel
ermöglicht das platzsparende
Verstauen z. B. im Fahrzeug!
Gegen Mehrpreis für alle
Ausführungen lieferbar.

Bestell-Nr. STK-KS
Mehrpreis € 25,-

	Traglast kg	Gesamt- höhe mm	Breite oben mm	Breite unten mm	Schaufel B x T mm	mögliches Zubehör	Gewicht	Bereifung	Lagerung	Bestell-Nr.	Preis
1	200	1150	550	480	280 x 250	Aufnahmebügel Tragebügel	13 kg	Vollgummi 250 x 60 mm	Rollenlager Kugellager	STK 110 STK 111	99,- 109,-
							12 kg	Luft 260 x 85 mm	Rollenlager Kugellager	STK 112 STK 113	105,- 115,-
2	350	1370	570	480	280 x 250	Aufnahmebügel Tragebügel	18 kg	Vollgummi 250 x 60 mm	Rollenlager Kugellager	STK 310 STK 311	139,- 149,-
							15 kg	Luft 260 x 85 mm	Rollenlager Kugellager	STK 312 STK 313	145,- 155,-
3	350	1370	570	480	280 x 250	Aufnahmebügel Tragebügel Gleitkufen	18 kg	Vollgummi 250 x 60 mm	Rollenlager Kugellager	STK 564 STK 565	159,- 169,-
							15 kg	Luft 260 x 85 mm	Rollenlager Kugellager	STK 566 STK 567	166,- 179,-
4	350	1370	680	590	380 x 270	Tragebügel Gleitkufen	20 kg	Vollgummi 250 x 60 mm	Rollenlager Kugellager	STK 610 STK 611	185,- 195,-
							17 kg	Luft 260 x 85 mm	Rollenlager Kugellager	STK 612 STK 613	189,- 196,-

Nützliches Zubehör:



A Aufnahmebügel für Stapelstühle
Bestell-Nr. STK 30
€ 41,-

B Zusätzlicher Tragebügel
Bestell-Nr. STK 20
€ 45,-

C 1 Paar Gleitkufen
Bestell-Nr. STK 40
€ 24,-



1 Stahlrohr-Sackkarren

Traglast bis 500 kg



4
Bestell-Nr. SK 5010
€ **172,-**

4
Bestell-Nr. SK 5020
€ **189,-**

Die Profi-Serie

Geschweißte Stahlrohrkonstruktion, Rohr- \varnothing der tragenden Holme 27 mm bei Traglast 250 kg, 34 mm ab Traglast 350 kg. Achs- \varnothing 20 bzw. 25 mm. Bei den 350-kg-Karren garantiert eine zusätzliche Verstrebung der Achsen eine noch größere Stabilität. Die Räder sind wahlweise mit Rollenlagern oder Kugellagern in den Radnaben lieferbar. Die luftbereiften Räder der 500-kg-Karren sind mit Stahlblechfelgen ausgestattet. Die schräg angefrästen Schaufeln der 500-kg-Karren erleichtern das Aufnehmen der Lasten.

Ersatzräder für Sack- und Stapelkarren

Reifen	Vollgummi	Vollgummi	Luft 2 PR	Luft 2 PR	Luft 4 PR
Rad- \varnothing	250	250	260	250	250
Radbreite	60	60	85	60	60
Lager	Rollenlager	Kugellager	Rollenlager	Kugellager	Kugellager
Best.-Nr.	ER 250	110252	ER 260	ER 262	400261
Preis	23,-	25,-	26,-	29,-	41,-

Sicherheitshandgriffe aus hochfestem Kunststoff

ROTAURO®
TRANSPORTGERÄTE

Lackierung: Pulverbeschichtung in Enzianblau, RAL 5010, 9 andere Farben ohne Mehrpreis!

10
Jahre
Qualitätsgarantie



Stahlrohr-Sackkarren

Traglast bis 500 kg

1

1
Bestell-Nr. SK 2510
€ 109,-



3
Bestell-Nr. SK 3522
€ 142,-



ROTAURO[®]
TRANSPORTGERÄTE

2
Bestell-Nr. SK 2516
€ 135,-



	Traglast kg	Gesamthöhe mm	Breite oben mm	Breite unten mm	Schaufel B x T mm	Gewicht kg	Bereifung	Lagerung	Bestell-Nr.	Preis
1	250	1080	530	400	400 x 120	12	Vollgummi 250 x 60 mm	Rollenlager Kugellager	SK 2510 SK 2511	109,- 119,-
						10	Luft 2 PR 260 x 85 mm	Rollenlager Kugellager	SK 2522 SK 2523	115,- 125,-
2	250	1080	530	400	400 x 120	15	Vollgummi 250 x 60 mm	Rollenlager Kugellager	SK 2516 SK 2517	135,- 145,-
						12	Luft 2 PR 260 x 85 mm	Rollenlager Kugellager	SK 2528 SK 2529	129,- 139,-
3	350	1150	610	570	400 x 145	17	Vollgummi 250 x 60 mm	Rollenlager Kugellager	SK 3510 SK 3511	145,- 155,-
						15	Luft 2 PR 260 x 85 mm	Rollenlager Kugellager	SK 3522 SK 3523	142,- 152,-
4	500	1150	610	570	400 x 145	20	Vollgummi 250 x 60 mm	Rollenlager Kugellager	SK 5010 SK 5011	172,- 182,-
	400					17	Luft 2 PR 260 x 85 mm	Rollenlager Kugellager	SK 5020 SK 5022	189,- 199,-

1 Treppenkarren in 2 Ausführungen



Treppenkarren in 2 Ausführungen

mit geschlossenen Griffen oder mit großen Griffbügeln, die auch ein waagerechtes Ablegen der Karre ermöglichen. Dreisterne mit je 3 Vollgummirädern, Rad-ø 160 mm, ermöglichen das gleichmäßige Abrollen von Stufe zu Stufe. Auch überstehende Stufen lassen sich befahren. Beide Ausführungen sind mit einem zusätzlichen Satz Lufträder, Rad-ø 260 mm, lieferbar, die an einer Halterung mitgeführt und mühelos gegen die Dreisterne ausgetauscht werden können.

Mehrpreis für klappbare Schaufel:

Bestell-Nr. STK-KS € 25,-



ROTAURO®
TRANSPORTGERÄTE

10 Jahre

10 Jahre
Qualitätsgarantie

Technische Daten:	STK 920	STK 910
Traglast:	200 kg	300 kg
Höhe:	1345 mm	1370 mm
Breite oben:	560 mm	370 mm
Breite unten:	450 mm	535 mm
Schaufelbreite:	280 mm	380 mm
Schaufeltiefe:	250 mm	250 mm

Kunststoff-Clips

zum schonenden Transport des Ladegutes. Hergestellt als Verbundkörper: Innen hart, außen weich, Härtegrad ca. 60 Shore A. Clip-Länge 110 mm, Clip-ø 42 und 48 mm, für alle Stahlrohr-Transportgeräte mit Rohr-ø 27 und 34 mm.

Die Clips können auf den Rohren verstellt oder auch abgenommen werden.

Gelb, RAL 1018.

Deutsches Patent 1995 1897

Kunststoff-Clips	
Set für Sackkarren mit 250 kg Traglast Rohr-ø 27 mm 6 Stück	C 2706 25,-
Set für Stapelkarren Rohr-ø 27 mm 8 Stück	C 2708 33,-
Set für schwere Treppenkarre Rohr-ø 34 mm 6 Stück	C 3406 29,-
Set für Sackkarren mit Traglast > 350 kg Rohr-ø 34 mm 8 Stück	C 3408 39,-

Treppenkarren

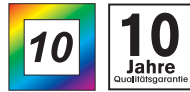
in schwerer Ausführung, Traglast 300 kg

1



- solide Stahlschweißkonstruktion aus Stahlrohr, ø 34 mm
- Stahlschlaufen an jedem Längsholm für Sicherungsgurte
- Schaufel aus Stahlblech
- zusätzlicher Tragebügel aus Stahlrohr, ø 34 mm
- Dreisterne mit rollengelagerten Achsen
- Räder, ø 160 mm, vollgummibereift, mit Rollenlagern

Lackierung: Pulverbeschichtung, standardmäßig in RAL 5010, Enzianblau, 9 andere Farben ohne Mehrpreis!



Bestell-Nr. TK-S 10
€ 269,-

Bestell-Nr. TK-S 400
€ 269,-



Bestell-Nr. TK-G 35
€ 269,-

Bestell-Nr. TK-G 50
€ 269,-



Technische Daten:

Treppenkarre

Höhe total:	1035 mm
Höhe Anlage:	950 mm
Breite oben:	575 mm
Breite unten:	550 mm
Schaufelbreite:	400 mm
Schaufeltiefe:	155 mm
Gewicht:	23 kg
Traglast:	300 kg

Tragebügel

Breite an den Griffen:	600 mm
Länge:	890 mm
Gewicht:	4 kg

Sicherungsgurte

Breite:	35 oder 50 mm
Länge:	3000 mm

Treppenkarre	Bestell-Nr.	Preis
schwere Treppenkarre	TK-S 400	269,-
Tragebügel	TK-S 10	269,-
2 Sicherungsgurte 35 mm	TK-G 35	269,-
2 Sicherungsgurte 50 mm	TK-G 50	269,-
Komplettangebot I		
1 Treppenkarre	TK-S 400	269,-
1 Tragebügel	TK-S 10	269,-
2 Sicherungsgurte 50 mm	TK-G 50	269,-
komplett	TK-S 41	269,-
Komplettangebot II		
1 Treppenkarre	TK-S 400	269,-
1 Tragebügel	TK-S 10	269,-
6 Clipse	C 3406	29,-
2 Sicherungsgurte 50 mm	TK-G 50	269,-
komplett	TK-S 40	269,-

1 Stahlflaschenwagen in 4 Ausführungen



Stahlflaschenwagen Serie 14

zur Aufnahme von 1 Flasche.
Geschweißte Stahlrohrkonstruktion mit einer Aufnahmeschaufel aus Stahlblech.
Die Flasche wird mit einer Kette gesichert.
Rollengelagerte Vollgummibereifung, Rad-ø 160 mm.

Die extra kompakte Bauform ermöglicht die Lagerung mit der Gasflasche als komplette Einheit in einem Gasflaschensicherheitsschrank.
L x B x H: 335 x 315 x 1290 mm

Pulverbeschichtung in RAL 5010, 9 andere Farben ohne Mehrpreis!

Bestell-Nr. 14/1

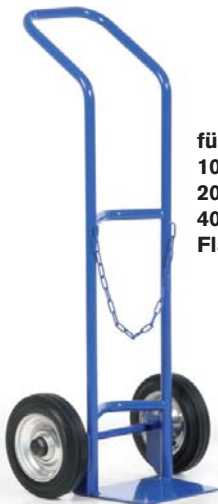
€ 179,-



ROTAURO®
TRANSPORTGERÄTE

10
Jahre

10
Jahre
Qualitätsgarantie



für
10-Liter-,
20-Liter- u.
40-Liter-
Flaschen

Stahlflaschenwagen Serie 10

zur Aufnahme von 1 Flasche.
Geschweißte Stahlrohrkonstruktion mit einer Aufnahmeschaufel aus Stahlblech.
Die Flasche wird mit einer Kette gesichert.
Rollengelagerte Vollgummi- oder Luftbereifung.
Gesamtbreite 480 mm.

Lackierung: Pulverbeschichtung in RAL 5010, 9 andere Farben ohne Mehrpreis!



für
20-Liter- u.
40-Liter-
Flaschen

Stahlflaschenwagen Serie 13

zur Aufnahme von 2 Flaschen.
Geschweißte Stahlrohrkonstruktion mit einer Aufnahmeschaufel aus Stahlblech.
Die Flaschen werden mit einer Kette gesichert.
Rollengelagerte Vollgummi- oder Luftbereifung.
Gesamtbreite 730 mm.

Lackierung: Pulverbeschichtung in RAL 5010, 9 andere Farben ohne Mehrpreis!



Stahlflaschenwagen Serie 12

Geschweißte Stahlrohrkonstruktion mit einer Aufnahmeschaufel aus Stahlblech.
Serienmäßig mit Werkzeugkasten, Stützfuß und Schweißdrahtköcher.
Rollengelagerte Vollgummi- oder Luftbereifung.
Gesamtbreite 730 mm.

Lackierung: Pulverbeschichtung in RAL 5010, 9 andere Farben ohne Mehrpreis!

Bereifung	Rad-ø × Breite mm	Bestell-Nr.	Preis
Vollgummi	250 × 60	10/1	109,-
Luft	260 × 85	10/2	129,-

Bereifung	Rad-ø × Breite mm	Bestell-Nr.	Preis
Vollgummi	400 × 60	13/1	245,-
Luft	400 × 100	13/2	235,-

Bereifung	Rad-ø × Breite mm	Bestell-Nr.	Preis
Vollgummi	400 × 80	12/1	289,-
Luft	400 × 100	12/2	275,-

CLAX Klappmobil mit passender Klappbox

1

CLAX Klappmobil

Ausführung grau / grau,
einschließlich Klappbox

Bestell-Nr. CLX 2

€ 172,-



CLAX Klappmobil

Ausführung grau / grün,
einschließlich Klappbox

Bestell-Nr. CLX 1

€ 169,-



CLAX Klappbox

zusätzlich als Ergänzung

Bestell-Nr. CLX 3

€ 22,-

CLAX Klappmobil

- handlich und vielseitig einzusetzen
- mit Tastendruck am Griffbügel auf- und zusammenklappbar
- Räder mit wenigen Handgriffen abnehmbar und in der Bodenplattform platzsparend zu verstauen
- obere Plattform hochklappbar für den Transport sperriger Güter
- stabile Konstruktion aus Aluminium und Kunststoff
- einschließlich passender Klappbox mit 46 Liter Volumen

Gesamttraglast: 60 kg

Traglast obere Plattform: 20 kg

Traglast untere Plattform: 40 kg

Maße zusammengeklappt: 470 × 670 × 110 mm

Gesamtmaße L × B × H: 550 × 890 × 1025 mm

Maße Klappbox L × B × H: 530 × 370 × 270 mm



Radausstattung: 2 Lenkrollen und 2 Bockrollen mit
Feststellbremse, Vollgummireifen auf Kunststofffelge



Clax-Video:

<http://vimeo.com/58458117>

Ausführung	Bestell-Nr.	Preis je Stück	Preis / St. ab 3 Stück
CLAX Klappmobil grau / grün	CLX 1	169,-	149,-
CLAX Klappmobil grau / grau	CLX 2	172,-	155,-
CLAX Klappbox (zusätzlich)	CLX 3	22,-	19,-



1 Kleintransportwagen aus Kunststoff oder Aluminium

Aluminium-Transportkarren

- leichte Handhabung
- platzsparend zusammenklappbar
- strapazierfähig bei geringem Gewicht
- inkl. elastischem Spannbund
- Gestell aus Aluminiumrohr
- Räder mit Rollenlagern



Traglast 50 kg



Traglast 50 kg



Traglast 125 kg



Traglast 250 kg

Traglast:	50 kg	50 kg	125 kg	250 kg
Schaufel B × T mm:	486 × 280	380 × 320	490 × 320	590 × 450
geklappt L × B × H mm:	60 × 490 × 820	60 × 385 × 600	64 × 488 × 760	125 × 595 × 860
Rollen-ø:	175 mm	127 mm	178 mm	222 mm (Luft)
Eigengewicht:	5 kg	3,2 kg	5,2 kg	12,8 kg
Bestell-Nr.	FL 14 A	FL 05 A	FL 12 A	FL 25 A
Preis	59,-	75,-	99,-	279,-

Kleintransportwagen mit Kunststoff-Ladeflächen

Traglast 200 kg

- besonders leicht und stabil
- Ladeflächen aus robustem Kunststoff
- geriffelte, rutschsichere Oberfläche
- Rohrbügel aus glanzverzinktem Rohr
- Zwei Lenk- und zwei Bockrollen, spurfreie Vollgummibereifung
- geringe Fahrgeräusche
- Zerlegte Anlieferung, einfache Montage



Transportwagen	mit 1 Ladefläche	mit 2 Ladeflächen
Maße L × B × H:	810 × 500 × 890 mm	810 × 500 × 890 mm
Rollen-ø:	125 mm	125 mm
Ladehöhe:	180 mm	180/710 mm
Eigengewicht:	12,2 kg	18,5 kg
Bestell-Nr.	170-05	170-06
Preis	99,-	129,-

Aluminium-Plattformwagen mit klappbarem Rohrschiebebügel

Traglast 150 kg

- preiswerter und leichter Plattformwagen aus Aluminium
- geschlossene Plattformfläche mit geriffelter Oberfläche
- glanzverzinkter Rohrschiebebügel mit breiter Querstrebe
- kräftiger Klappbeschlag zum leichten Einklappen des Bügels
- spurfreie Vollgummi-Bereifung
- geringe Fahrgeräusche



Plattformwagen	1 Ladefläche
Gerätemaße L × B × H:	750 × 470 × 900 mm
Gerätemaß geklappt L × B × H:	750 × 470 × 270 mm
Rollen-ø:	100 mm
Eigengewicht:	9,0 kg
Bestell-Nr.	170-07
Preis	75,-

Etagenwagen mit 2 Schiebebügeln

Traglast bis 120 kg

- Besonders stabile Etagenwagen
- Bügel aus glanzverzinktem Stahlrohr
- Ladeflächen aus stabilem Stahlblech und mit Antirutschbelag beschichtet
- umlaufender Rammschutz
- zwei Lenk- und zwei Bockrollen mit spurfreier Vollgummibereifung
- zerlegte Anlieferung, einfache Selbstmontage



Etagenwagen mit:	2 Ladeflächen	3 Ladeflächen
Maße L x B x H:	740 x 480 x 860 mm	740 x 480 x 860 mm
Rollen-ø:	100 mm	100 mm
Ladehöhe:	140/655 mm	140/398/655 mm
Eigengewicht:	21 kg	26,1 kg
Bestell-Nr.	170-08	170-09
Preis	109,-	129,-



Kleintransportwagen

Traglast bis 250 kg

- preiswerte und robuste Plattformwagen
- Bügel aus beschichtetem Stahlrohr
- Ladefläche aus stabilem Stahlblech und mit Antirutschbelag beschichtet
- umlaufender Rammschutz
- zwei Lenk- und zwei Bockrollen mit spurfreier Vollgummibereifung
- zerlegte Anlieferung, einfache Selbstmontage

TAUROTRADE®
BETRIEBSEINRICHTUNGEN

Plattformwagen	150 kg Traglast	250 kg Traglast
Maße L x B x H:	740 x 480 x 865 mm	910 x 610 x 920 mm
geklappt L x B x H:	740 x 480 x 230 mm	910 x 610 x 260 mm
Rollen-ø:	100 mm	125 mm
Ladehöhe:	140 mm	175 mm
Eigengewicht:	12,2 kg	18,5 kg
Bestell-Nr.	170-04	170-10
Preis	59,-	99,-

1 Transportwagen und Karren in Industriequalität

Plattformwagen in Industrie-Qualität

Traglast bis 300 kg

- Ladefläche aus feuerverzinktem Stahlblech, mit Antirutschbelag beschichtet
- Hoher Schiebebügel, körperhaltungsgerecht
- Robuster, leichtgängiger Klappmechanismus mit Quetschschutz
- umlaufende Rammschutz
- Spurfreie Räder mit Präzisionskugellager, geräuscharm



Bestell-Nr. KLI 1074

€ 129,-



Bestell-Nr. KLI 1096

€ 219,-



Bestell-Nr. KLI 0074

€ 109,-



Bestell-Nr. KLI 1126

€ 279,-

Traglast:	150 kg	150 kg	300 kg	300 kg
Maße L × B × H mm:	740 × 480 × 140	740 × 480 × 920	920 × 610 × 990	1210 × 610 × 990
Plattformhöhe:	140 mm	140 mm	180 mm	180 mm
Rollen-ø:	100 mm	100 mm	130 mm	130 mm
Eigengewicht:	10 kg	12,3 kg	21,5 kg	28,5 kg
Bestell-Nr.	KLI 0074	KLI 1074	KLI 1096	KLI 1126
Preis	109,-	129,-	219,-	279,-

Aluminium-Transportwagen

klappbar, mit ausziehbarer Ladefläche
Traglast 150 kg



Schubkarre

- Inhalt bis 90 Liter
- stabile Mulde zum Auskippen
- langlebige Aufstellkufen

Traglast 250 kg



Maße L × B × H:	540/750 × 440 × 872 mm	Maße L × B × H:	1460 × 670 × 850 mm
Maße geklappt L × B × H:	540 × 440 × 240 mm	Wannenstärke:	1,2 mm
Rollen-ø:	100 mm	Fassungsvermögen von Beton:	80 Liter
Eigengewicht:	8,5 kg	Fassungsvermögen von Sand:	90 Liter
Bestell-Nr.	FL 15 A	Bestell-Nr.	KAR 90
Preis	138,-	Preis	179,-

Transportwagen in Industrie-Qualität

Traglast 150 kg

- Ladeflächen 740 × 480 mm aus verzinktem Stahlblech mit Antirutschbelag beschichtet
- umlaufender Rammschutz
- hochwertige Pulverbeschichtung, schlag- und kratzfest
- je 2 spurfreie Lenk- und Bockrollen, Rollen-ø 100 mm
- zerlegte Anlieferung, einfache Montage

Ladehöhen: 150/450/750 mm
Gesamthöhe: 1060 mm
Eigengewicht: 27,7 kg



Bestell-Nr. KLI 0374
€ **319,-**

Gesamthöhe: 1200 mm
Eigengewicht: 20,6 kg

mit 4 einhängbaren Gitterwänden,
Höhe 520 mm



Bestell-Nr. KLIG 0174
€ **299,-**

Ladehöhen: 150/750 mm
Gesamthöhe: 1060 mm
Eigengewicht: 20,5 kg



Bestell-Nr. KLI 0274
€ **239,-**



Ladehöhen: 150/970 mm
Gesamthöhe: 1120 mm
Eigengewicht: 26,9 kg

mit 4 einhängbaren Gitterwänden
je Etage, Höhe 155 mm



Bestell-Nr. KLIG 0274
€ **399,-**

Kunststoff-Etagenwagen für jeden Zweck einsetzbar



Kunststoff-Etagenwagen

mit 2 Ladeflächen, 680 × 450 mm
L × B × H: 850 × 480 × 950 mm
Traglast 125 kg je Ladefläche

Bestell-Nr.: KEG 2060

€ 149,-



Kunststoff-Etagenwagen

mit 3 Ladeflächen, 680 × 450 mm
L × B × H: 850 × 480 × 1000 mm
Traglast 80 kg je Ladefläche

Bestell-Nr.: KEG 3060

€ 169,-

Kunststoff-Etagenwagen

Ladeflächen aus lichtgrauem glasfaserverstärktem Polypropylen, Ecksäulen aus stabilem Aluminium, 4 kugelgelagerte Lenkrollen, ø 100 mm, mit spurfreier, thermoplastischer Gummibereifung, 2 Rollen mit Totalfeststellern. Gesamttraglast 250 kg. Die Lieferung erfolgt zerlegt, einfache Montage!

TAUROTRADE®
BETRIEBSRICHTUNGEN



Bestell-Nr.: KEG 2110

€ 179,-

Kunststoff-Etagenwagen

mit 2 Ladeflächen, 915 × 520 mm
L × B × H: 1100 × 520 × 950 mm
Traglast 125 kg je Ladefläche



Bestell-Nr.: KEG 3110

€ 219,-

Kunststoff-Etagenwagen

mit 3 Ladeflächen, 915 × 520 mm
L × B × H: 1100 × 520 × 1020 mm
Traglast 80 kg je Ladefläche

Kunststoff-Etagenwagen

die universellen Helfer

*** NEU ***



Bestell-Nr.: KES 2060

€ 148,-

Kunststoff-Etagenwagen

Ladeflächen aus schwarzem glasfaserverstärktem Polypropylen, Ecksäulen aus stabilem Aluminium, 4 kugelgelagerte Lenkrollen, ø 100 mm, mit spurfreier, thermoplastischer Gummibereifung, 2 Rollen mit Totalfeststellern. Gesamttraglast 250 kg Die Lieferung erfolgt zerlegt, einfache Montage!

Kunststoff-Etagenwagen

mit 2 Ladeflächen, 680 × 450 mm
L × B × H: 850 × 480 × 950 mm
Traglast 125 kg je Ladefläche

Kunststoff-Etagenwagen

mit 3 Ladeflächen, 680 × 450 mm
L × B × H: 850 × 480 × 1000 mm
Traglast 80 kg je Ladefläche



Bestell-Nr.: KES 3060

€ 168,-



Bestell-Nr.: KES 3061

€ 209,-

Kunststoff-Etagenwagen

mit 3 Ladeflächen, 680 × 450 mm
und 3-seitiger Verkleidung
L × B × H: 850 × 480 × 1000 mm
Traglast 80 kg je Ladefläche

Kunststoff-Etagenwagen

mit Ladefläche, 680 × 450 mm,
verschließbarem Schrankfach und
verschließbarer Schublade
L × B × H: 850 × 480 × 1000 mm
Traglast 80 kg je Ladefläche



Bestell-Nr.: KES 3062

€ 285,-

TAUROTRADE®
BETRIEBSGERÄTE



Bestell-Nr.: KES 21 10

€ 169,-

Kunststoff-Etagenwagen

mit 2 Ladeflächen, 915 × 520 mm
L × B × H: 1100 × 520 × 950 mm
Traglast 125 kg je Ladefläche

Kunststoff-Etagenwagen

mit 3 Ladeflächen, 915 × 520 mm
L × B × H: 1100 × 520 × 1020 mm
Traglast 80 kg je Ladefläche



Bestell-Nr.: KES 31 10

€ 209,-

1 Plattformwagen aus Edelstahl in 2 Größen oder nach ihren Vorgaben



Bestell-Nr. VA-VR 201

€ 629,-

Konstruktion

Die Serie VA wird durchgehend aus rostfreiem Material, Werkstoff 1.4301, gefertigt.

Die Ladeflächen aus starkem Blech sind C-förmig abgekantet und mit Unterzügen aus Rechteckrohr verstärkt.

Griffe und Längswand werden aus Rundrohr, ø 34 mm, hergestellt. Die Griffe mit den Verstrebungen werden außen an den Ladeflächen fest verschweißt und mit Kunststoffstopfen unten verschlossen.

Die Radausstattung für diese Wagen bestimmen Sie bitte selber nach Ihrem Bedarf. Sie besteht bei den Seriengeräten aus 2 Lenk- und 2 Bockrollen mit ø 200 mm (Luft 220 mm). Diese werden an Spezial-U-Profilen unterhalb der Ladeflächen - leicht auswechselbar - verschraubt. Im Nassbereich empfehlen wir Rollen mit Edelstahlgehäusen und -felgen.

Bei größerem Bedarf holen Sie bitte unser Sonderangebot ein.

Andere Abmessungen bitten wir ebenfalls anzufragen.



Bestell-Nr. VA-EEK 211

€ 1.119,-

Mehrpreis
für spurfreie Bereifung:
Bestell-Nr. SPF 200
€ 24,-



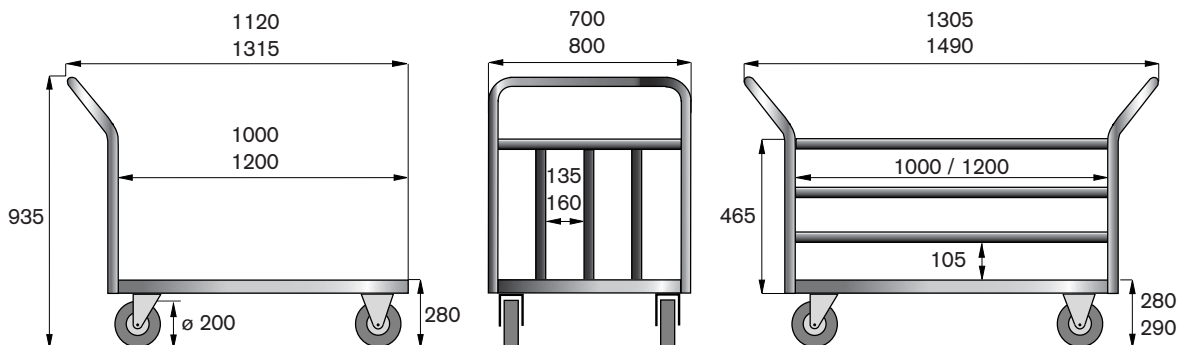
Bestell-Nr. VA-EPP 222

€ 1.319,-

Plattformwagen aus Edelstahl

technische Daten und Preise

1



Breite der Ladefläche: 700 / 800 mm

Abweichende Maße ggf.
hier eintragen und Ihrer
Anfrage beifügen

Breite der Ladefläche: 700 / 800 mm

10 Radausstattungen	1 Stirnwand		2 Stirnwände		3 Wände	
	1000 × 700	1200 × 800	1000 × 700	1200 × 800	1000 × 700	1200 × 800

Rollen in Normalstahl-Ausführung

Preiswerte Ausführung, für gelegentlichen Einsatz oder geringere Lasten	Lauffläche: Radkörper: Radnabe: Vollgummi Stahlblech Rollenlager	Traglast 500 kg VA-VR 201 629,-	Traglast 500 kg VA-VR 202 699,-	Traglast 500 kg VA-VR 211 799,-	Traglast 500 kg VA-VR 212 875,-	Traglast 500 kg VA-VR 221 915,-	Traglast 500 kg VA-VR 222 1.009,-
Für bequemes und leichtes Arbeiten im Dauerbetrieb	Lauffläche: Radkörper: Radnabe: Vollgummi Stahlblech Kugellager	Traglast 500 kg VA-VK 201 659,-	Traglast 500 kg VA-VK 202 729,-	Traglast 500 kg VA-VK 211 829,-	Traglast 500 kg VA-VK 212 905,-	Traglast 500 kg VA-VK 221 945,-	Traglast 500 kg VA-VK 222 1.035,-
Für hohe Lasten, geringer Rollwiderstand bei hoher Haltbarkeit	Lauffläche: Radkörper: Radnabe: Elastik Polyamid Kugellager	Traglast 500 kg VA-EK 201 719,-	Traglast 500 kg VA-EK 202 785,-	Traglast 500 kg VA-EK 211 882,-	Traglast 500 kg VA-EK 212 959,-	Traglast 500 kg VA-EK 221 1.005,-	Traglast 500 kg VA-EK 222 1.089,-
Gut für Nassbereiche, geringer Rollwiderstand, chemikalienbeständig	Lauffläche: Radkörper: Radnabe: Polyamid Polyamid Kugellager	Traglast 500 kg VA-PP 201 725,-	Traglast 500 kg VA-PP 202 789,-	Traglast 500 kg VA-PP 211 889,-	Traglast 500 kg VA-PP 212 969,-	Traglast 500 kg VA-PP 221 1.009,-	Traglast 500 kg VA-PP 222 1.099,-
Bodenschonend bei sehr geringem Rollwiderstand, chemikalienbeständig	Lauffläche: Radkörper: Radnabe: Polyurethan Polyamid Kugellager	Traglast 500 kg VA-PK 201 769,-	Traglast 500 kg VA-PK 202 839,-	Traglast 500 kg VA-PK 211 939,-	Traglast 500 kg VA-PK 212 1.010,-	Traglast 500 kg VA-PK 221 1.049,-	Traglast 500 kg VA-PK 222 1.145,-
Für unebene Böden und Einsatz im Freien, für empfindliche Ladegüter	Lauffläche: Radkörper: Radnabe: Luft-Reifen Stahlblech Kugellager	Traglast 350 kg VA-LL 201 839,-	Traglast 350 kg VA-LL 202 908,-	Traglast 350 kg VA-LL 211 1.009,-	Traglast 350 kg VA-LL 212 1.085,-	Traglast 350 kg VA-LL 221 1.119,-	Traglast 350 kg VA-LL 222 1.215,-

Rollen in Edelstahl-Ausführung

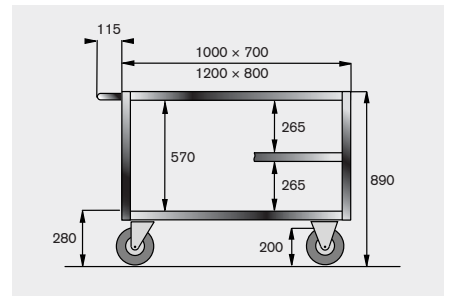
Standardrolle, für den gelegentlichen Einsatz	Lauffläche: Radkörper: Radnabe: Vollgummi Edelstahl Rollenlager V2A	Traglast 500 kg VA-EVR 201 928,-	Traglast 500 kg VA-EVR 202 995,-	Traglast 500 kg VA-EVR 211 1.095,-	Traglast 500 kg VA-EVR 212 1.169,-	Traglast 500 kg VA-EVR 221 1.215,-	Traglast 500 kg VA-EVR 222 1.305,-
für leichtes Arbeiten auch bei hoher Last	Lauffläche: Radkörper: Radnabe: Elastik Polyamid Rollenlager V2A	Traglast 500 kg VA-EEK 201 955,-	Traglast 500 kg VA-EEK 202 1.019,-	Traglast 500 kg VA-EEK 211 1.119,-	Traglast 500 kg VA-EEK 212 1.195,-	Traglast 500 kg VA-EEK 221 1.238,-	Traglast 500 kg VA-EEK 222 1.329,-
besonders geringer Rollwiderstand, best. gegen viele Chemikalien	Lauffläche: Radkörper: Radnabe: Polyurethan Polyamid Rollenlager V2A	Traglast 500 kg VA-EPR 201 995,-	Traglast 500 kg VA-EPR 202 1.048,-	Traglast 500 kg VA-EPR 211 1.159,-	Traglast 500 kg VA-EPR 212 1.235,-	Traglast 500 kg VA-EPR 221 1.279,-	Traglast 500 kg VA-EPR 222 1.399,-
niedrigster Rollwiderstand, gut geeignet für Nassbereiche	Lauffläche: Radkörper: Radnabe: Polyamid Polyamid Rollenlager V2A	Traglast 500 kg VA-EPP 201 942,-	Traglast 500 kg VA-EPP 202 1.009,-	Traglast 500 kg VA-EPP 211 1.108,-	Traglast 500 kg VA-EPP 212 1.185,-	Traglast 500 kg VA-EPP 221 1.229,-	Traglast 500 kg VA-EPP 222 1.319,-
Lenkrollen mit Totalfeststellern gem. EN 1757-3		Mehrpreis für spurfreie Reifen (Vollgummi, ELASTIK, Luftreifen)				SPF 200	24,-

1 Tischwagen aus Edelstahl mit 2 oder 3 Ladeflächen

Die Tischwagen der Serie VA werden vollständig aus rostfreiem Material, Werkstoff 1.4301, gefertigt und sind mit 2 oder 3 Ladeflächen lieferbar. Die Ladeflächen aus Blech sind C-förmig abgekannt, der Schiebegriff aus Rohr, ø 27 mm.



Andere Abmessung, spezielle Radausstattungen oder andere individuelle Anpassungen sind auf Anfrage möglich!



10 Radausstattungen	2 Ladeflächen		3 Ladeflächen	
	1000 × 700	1200 × 800	1000 × 700	1200 × 800

Rollen in Normalstahl-Ausführung

Preiswerte Ausführung, für gelegentlichen Einsatz oder geringere Lasten	Lauffläche: Radkörper: Radnabe: Vollgummi Stahlblech Rollenlager	Traglast 500 kg VA-VR 2721 869,-	Traglast 500 kg VA-VR 2722 989,-	Traglast 500 kg VA-VR 2733 1.128,-	Traglast 500 kg VA-VR 2734 1.278,-
Für bequemes und leichtes Arbeiten im Dauerbetrieb	Lauffläche: Radkörper: Radnabe: Vollgummi Stahlblech Kugellager	Traglast 500 kg VA-VK 2721 898,-	Traglast 500 kg VA-VK 2722 1.019,-	Traglast 500 kg VA-VK 2733 1.159,-	Traglast 500 kg VA-VK 2734 1.309,-
Für hohe Lasten, geringer Rollwiderstand bei hoher Haltbarkeit	Lauffläche: Radkörper: Radnabe: Elastik Polyamid Kugellager	Traglast 500 kg VA-EK 2721 955,-	Traglast 500 kg VA-EK 2722 1.079,-	Traglast 500 kg VA-EK 2733 1.215,-	Traglast 500 kg VA-EK 2734 1.365,-
Gut für Nassbereiche, geringer Rollwiderstand, chemikalienbeständig	Lauffläche: Radkörper: Radnabe: Polyamid Polyamid Kugellager	Traglast 500 kg VA-PP 2721 962,-	Traglast 500 kg VA-PP 2722 1.085,-	Traglast 500 kg VA-PP 2733 1.219,-	Traglast 500 kg VA-PP 2734 1.369,-
Bodenschonend bei sehr geringem Rollwiderstand, chemikalienbeständig	Lauffläche: Radkörper: Radnabe: Polyurethan Polyamid Kugellager	Traglast 500 kg VA-PK 2721 1.009,-	Traglast 500 kg VA-PK 2722 1.129,-	Traglast 500 kg VA-PK 2733 1.265,-	Traglast 500 kg VA-PK 2734 1.415,-
Für unebene Böden und Einsatz im Freien, für empfindliche Ladegüter	Lauffläche: Radkörper: Radnabe: Luft-Reifen Stahlblech Kugellager	Traglast 350 kg VA-LL 2721 1.079,-	Traglast 350 kg VA-LL 2722 1.199,-	Traglast 350 kg VA-LL 2733 1.335,-	Traglast 350 kg VA-LL 2734 1.489,-

Rollen in Edelstahl-Ausführung

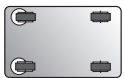
Standardrolle für den gelegentlichen Einsatz	Lauffläche: Radkörper: Radnabe: Vollgummi Edelstahl Rollenlager V2A	Traglast 500 kg V-EVR 2721 1.162,-	Traglast 500 kg V-EVR 2722 1.285,-	Traglast 500 kg V-EVR 2733 1.419,-	Traglast 500 kg V-EVR 2734 1.589,-
für leichtes Arbeiten auch bei hoher Last	Lauffläche: Radkörper: Radnabe: Elastik Polyamid Rollenlager V2A	Traglast 500 kg V-EEK 2721 1.185,-	Traglast 500 kg V-EEK 2722 1.309,-	Traglast 500 kg V-EEK 2733 1.445,-	Traglast 500 kg V-EEK 2734 1.595,-
besonders geringer Rollwiderstand, best. geg. viele Chemikalien	Lauffläche: Radkörper: Radnabe: Polyurethan Polyamid Rollenlager V2A	Traglast 500 kg V-EPR 2721 1.225,-	Traglast 500 kg V-EPR 2722 1.349,-	Traglast 500 kg V-EPR 2733 1.485,-	Traglast 500 kg V-EPR 2734 1.635,-
niedrigster Rollwiderstand, bes. geeignet f. Nassbereiche	Lauffläche: Radkörper: Radnabe: Polyamid Polyamid Rollenlager V2A	Traglast 500 kg V-EPP 2721 1.175,-	Traglast 500 kg V-EPP 2722 1.295,-	Traglast 500 kg V-EPP 2733 1.435,-	Traglast 500 kg V-EPP 2734 1.585,-
Lenkrollen mit Totalfeststellern gem. EN 1757-3		Mehrpreis für spurfreie Reifen (Vollgummi, Elastik, Luftreifen)		SPF 200	24,-



Transportwagen mit geschlossenen Wänden

Transportwagen

- hochfeste, korrosionsbeständige Alu-Legierung
- hohe Stabilität bei geringem Eigengewicht
- vergütete Pressprofile an den Wangenrändern
- Sicherheit bei maximaler Zulademöglichkeit
- rollengelagerte Vollgummiräder
- keine elektrostatische Aufladung
- weitgehend schmutzabweisend



Standardmäßig mit 2 Lenk- und 2 Bockrollen, Lenkrollen inkl. Feststeller gemäß EN 1757-3



4 Lenkrollen in Standardanordnung auf Anfrage



Transportwagen mit ausgeschnittener Längswand (Ausschnitt 250 mm hoch)



Transportwagen mit absenkbarer Längswand



Transportwagen mit abklappbarer Längswand

Bauform	Inhalt Liter	Außenmaße L x B x H mm	Innenmaße L x B x H mm	Traglast kg	Rad-ø mm	Ausführung ohne Deckel	Ausführung mit Deckel
---------	--------------	------------------------	------------------------	-------------	----------	------------------------	-----------------------

Mit 4 geschlossenen Seitenwänden



223	730 × 580 × 740	700 × 550 × 580	200	100	158223	295,-	159223	414,-
229	730 × 605 × 730	700 × 575 × 570	200	100	158229	286,-	159229	404,-
322	990 × 580 × 770	960 × 550 × 610	200	100	158322	411,-	159322	543,-
415	1030 × 670 × 835	1000 × 640 × 650	250	125	158415	420,-	159415	564,-
430 *	1130 × 630 × 835	1100 × 600 × 650	200	125	160430	512,-	-----	-----
560	1280 × 680 × 870	1250 × 650 × 685	250	125	158560	607,-	159560	753,-
656	1280 × 730 × 935	1250 × 700 × 750	250	125	160656	562,-	161656	711,-

* mit gelochten Seitenwänden und Boden



Mit 1 absenkbarer Längswand

355	930 × 530 × 985	900 × 500 × 800	250	125	173355	532,-	174355	659,-
650	1280 × 675 × 985	1250 × 645 × 800	250	125	173650	707,-	174650	853,-



Mit 1 abklappbaren Längswand

355	930 × 530 × 985	900 × 495 × 800	250	125	176355	511,-	177355	637,-
1050	1280 × 730 × 1430	1250 × 700 × 1200	300	160	176105	802,-	177105	952,-



Mit 1 ausgeschnittener Längswand und 2 Schiebebügeln

945	1680 × 930 × 972	1500 × 900 × 700	400	200	176945	938,-	-----	-----
-----	------------------	------------------	-----	-----	--------	-------	-------	-------

Gabelhubwagen aus Kunststoff

I-ton, der Gabelhubwagen aus Kunststoff

Dieser Hubwagen besteht weitgehend aus nichtmetallischem Material. Das glasfaserverstärkte Techno-Polymer basiert auf modernster Technologie, ist robust wie Stahl, bietet aber zusätzliche Vorteile:

- geringes Gewicht, dadurch einfache Manövrierbarkeit
- Verwindungssteifigkeit
- einsetzbar in breitem Temperaturbereich
- beständig gegen aggressive Flüssigkeiten

Lenkrollen aus Polyurethan mit Nylonkern und Gabelrollen aus Polyurethan (wahlweise einfach oder Tandem) sorgen zusätzlich für leisen Lauf.



Die ergonomisch geformte Deichsel ermöglicht eine ermüdungsfreie Bedienung und ist kälteunempfindlich.




Die serienmäßige Einfahrhilfe erleichtert die Quereinfahrt in Paletten und reduziert dabei die Belastung der Gabelrollen.



Mit der Schnellhubfunktion wird die maximale Hubhöhe bereits mit nur 9 Pumpvorgängen erreicht.



Der Funktionshebel in Stellung „Heben“



Der Funktionshebel in Stellung „Neutral“



Der Funktionshebel in Stellung „Senken“

I-ton		1150 mm
Traglast	kg	1000
Schwerpunkt-Abstand	C mm	600
Hubhöhe	h3 mm	200
gesenkte Höhe	h mm	85
Hub	h2 mm	115
Gabellänge	l mm	1150
Tragbreite	mm	520
Gabelbreite	n mm	155
Gabel-Profilhöhe	S1 mm	60
Gerätelänge	L mm	1575
Gerätebreite	B mm	520
Wenderadius	Wa mm	1369
Gangbreite min.	Ast mm	1844
Lenkeinschlag	°	±102,5
Lenkrollen-ø	mm	180
Gabelrollen-ø	mm	60
Gewicht (Einfach/Tandem)	kg	37 / 38
Lenkräder:	Nylon / Polyurethan	KGH 1
Gabelrollen:	Einfach, Polyurethan	419,-
Lenkräder:	Nylon / Polyurethan	KGH 2
Gabelrollen:	Tandem, Polyurethan	429,-

TAUROLIFTER®
HUBGERÄTE + HEBEGERÄTE

**Gabelhubwagen
solide Qualität, Traglast 2000 kg**

- Gabellänge 1150 mm
- Tragbreite 540 mm
- Lenkräder mit Vollgummi-Bereifung,
Tandem-Gabelrollen mit Vollgummi-Bereifung

Bestell-Nr. GPA 200

€ **299,-**

3
Jahre
Qualitätsgarantie



2 Gabelhubwagen

Traglast 2500 kg

- hergestellt als robuste, langlebige Stahlschweißkonstruktion
- Hydraulik mit verzinktem Gehäuse, Hubkolben hartverchromt, Überlastsicherung serienmäßig
- hochwertige Radausstattung, wahlweise mit Vollgummi- oder Polyurethanbereifung
Lenkräder: Rad- \varnothing \times Breite 200 \times 50 mm
Tandem-Gabelrollen: Rad- \varnothing \times Breite 82 \times 68 mm
Auflaufrollen aus Nylon serienmäßig
- Lackierung gelb, Deichsel schwarz
- Traglast 2500 kg (gleichmäßig verteilt)
- Eigengewicht 86 kg



Deichsel
verstärkt

Traglast 2500 kg
mit Polyurethanbereifung
und Quicklift-Hydraulik
Bestell-Nr. GPQ 250
€ 349,-

Traglast 2500 kg
mit Polyurethanbereifung
Bestell-Nr. GP 250
€ 319,-

TAUROLIFTER®
HUBGERÄTE + HEBEGERÄTE

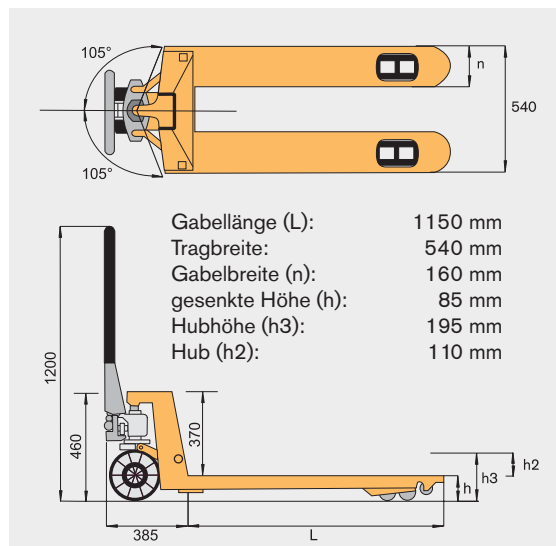
3
Jahre
Qualitätsgarantie

Traglast 2500 kg
mit Vollgummibereifung
Bestell-Nr. GP 251

€ 319,-

Auflaufrollen oder Kletterrollen

erleichtern das Einfahren in Paletten von der Längsseite, Rad- \varnothing 50 mm



Gabelhubwagen in Sonderabmessungen

- Für enge Platzverhältnisse oder große Transportgüter
- Lieferbar in Gabellänge 800 und 1800 mm
- Lenkräder aus Polyurethan, ø 200 mm
- Tandem-Gabelrollen aus Polyurethan, ø 82 × 70 mm
- Lackierung in Gelb und Schwarz (Deichsel)

Gabellänge:	800 mm	1800 mm
Traglast:	2500 kg	2000 kg
Gabelbreite:	160 mm	160 mm
Gabeltragbreite:	540 mm	540 mm

TAUROLIFTER®
HUBGERÄTE + HEBEGERÄTE

3
Jahre
Qualitätsgarantie



mit Gabellänge 1800 mm
Bestell-Nr. GPL 200
€ 499,-



mit Gabellänge 800 mm
Bestell-Nr. GPK 250
€ 339,-

Gabelhubwagen in Edelstahl-Ausführung

- Alle Teile aus Edelstahl mit Ausnahme der Pumpe
- Zur Verwendung in Lebensmittelbetrieben und bei der Arbeit mit korrosiven Medien

Traglast:	2000 kg
Gabellänge:	1150 mm
Gabelzinkenbreite:	160 mm
Gabeltragbreite:	540 mm
Lenkräder aus Polyamid	ø 200 mm
Tandem Gabelrollen aus Polyamid	ø 82 × 70 mm

Gabelhubwagen in verzinkter Ausführung

- Dauerhafter Korrosionsschutz gegen Verschleiß beim Ein- und Ausfahren in und aus Paletten

Traglast:	2000 kg
Gabellänge:	1150 mm
Gabelzinkenbreite:	160 mm
Gabeltragbreite:	540 mm
Lenkräder aus Polyamid	ø 200 mm
Tandem Gabelrollen aus Polyamid	ø 82 × 70 mm

Edelstahl-Ausführung
Bestell-Nr. GP-VA 200
€ 2.395,-



verzinkte Ausführung
Bestell-Nr. GP-Z 200
€ 579,-



2 Gabelhubwagen

Serie HL in Sonderabmessungen




Die Gabelhubwagen in Sonderlänge der Serie HL werden in einer verwindungssteifen Rahmenkonstruktion gefertigt. Alle Geräte verfügen über eine verstärkte Deichsel und eine robuste Hydraulikeinheit. Alle Geräte sind kurzfristig lieferbar.

Gabellängen	mm	450	500	600	700	800	900	950
Traglast	kg	2000	2000	2000	2000	2000	2500	2500
Schwerpunkt-Abstand	C mm	160	220	330	420	520	600	600
Hubhöhe	h3 mm	200	200	200	200	200	200	200
gesenkte Höhe	h mm	75	75	75	75	75	85	85
Hub	h2 mm	125	125	125	125	125	115	115
Gabellänge	l mm	450	500	600	700	800	900	950
Tragbreite	mm	520	520	520	520	520	520	520
Gabelbreite	n mm	160	160	160	160	160	160	160
Gabel-Profilhöhe	S1 mm	55	55	55	55	55	55	55
Gerätelänge	L mm	850	900	1000	1100	1200	1300	1350
Gerätebreite	B mm	520	520	520	520	520	520	520
Wenderadius	Wa mm	----	----	----	----	----	----	----
Gangbreite min.	Ast mm	----	----	----	----	----	----	----
Lenkeinschlag	°	±105	±105	±105	±105	±105	±105	±105
Lenkrollen-ø	mm	160	160	160	160	160	200	200
Gabelrollen-ø	mm	70	70	70	70	70	80	80
Gewicht	kg	58	58	62	64	61	70	72
Lenkräder: Gabelrollen (Polyurethan):		Polyurethan einfach	Polyurethan einfach	Polyurethan einfach	Polyurethan einfach	Polyurethan einfach	Polyurethan Tandem	Polyurethan Tandem
Bestell-Nr. Preis		HLS 450 539,-	HLS 500 539,-	HLS 600 539,-	HLS 700 539,-	HLS 800 459,-	HLS 900 559,-	HLS 950 559,-

Gabelhubwagen 2

Serie HL in Sonderabmessungen



Die Gabelhubwagen der Serie HL werden in einer verwindungssteifen Rahmenkonstruktion gefertigt. Alle Geräte verfügen über eine verstärkte Deichsel und eine robuste Hydraulikeinheit. Alle Geräte sind kurzfristig lieferbar.

Gabellängen	mm	1150	1150	1150	1150	1300	1500	1800	2000	2500	2500
Ausführung			Vollgummi-Lenkräder	mit Hand-Lenkbremse	Traglast 3000 kg						
Traglast	kg	2500	2500	2500	3000	2500	2500	2000	2000	2000	3500
Schwerpunkt-Abstand	C mm	600	600	600	600	600	600	600	600	600	600
Hubhöhe	h3 mm	200	200	200	200	200	200	200	200	200	200
gesenkte Höhe	h mm	85	85	85	85	85	85	85	85	85	85
Hub	h2 mm	115	115	115	115	115	115	115	115	115	115
Gabellänge	l mm	1150	1150	1150	1150	1300	1500	1800	2000	2500	2500
Tragbreite	mm	520	520	535	535	520	520	520	535	550	550
Gabelbreite	n mm	160	160	160	160	160	160	160	160	160	160
Gabel-Profilhöhe	S1 mm	55	55	55	55	55	55	55	55	55	55
Gerätelänge	L mm	1550	1550	1550	1550	1700	1900	2200	2400	2900	2900
Gerätebreite	B mm	520	520	520	520	520	520	520	535	535	535
Wenderadius	Wa mm	----	----	----	----	----	----	----	----	----	----
Gangbreite min.	Ast mm	----	----	----	----	----	----	----	----	----	----
Lenkeinschlag	°	±105	±105	±105	±105	±105	±105	±105	±105	±105	±105
Lenkrollen-ø	mm	200	200	200	200	200	200	200	200	200	200
Gabelrollen-ø	mm	80	80	80	80	80	80	80	80	80	80
Gewicht	kg	76	76	81	85	78	82	84	92	165	280
Lenkräder: Gabelrollen (Polyurethan):		Polyurethan Tandem	Vollgummi Tandem	Vollgummi Tandem	Polyurethan Tandem	Polyurethan Tandem	Polyurethan Tandem	Polyurethan Tandem	Polyurethan Tandem	Polyurethan Tandem	Polyurethan Tandem
Bestell-Nr. Preis		HL 2500 379,-	HL 2501 379,-	HLB 2500 549,-	HL 3000 609,-	HLS 1300 789,-	HLS 1500 849,-	HLS 1800 889,-	HLS 2000 939,-	HLS 2500 1.219,-	HLS 2535 1.529,-

2 Gabelhubwagen

der Serien P 20 - P 30



800 mm Gabellänge
Bestell-Nr. P 25802
€ 419,-

Lenkräder mit Vollgummibereifung,
Tadernrollen aus Polyamid,
1150 mm Gabellänge
Bestell-Nr. P 2002
€ 365,-

Premium*-Ausführung
mit Polyurethanbereifung,
1150 mm Gabellänge
Bestell-Nr. P 25023
€ 409,-

Verwindungssteife Rahmenkonstruktion,
Hydraulikblock aus einem Stück gegossen, Kolben und Kolbenstange hartverchromt.
Ein Überdruckventil verhindert Überlastung. Lenkräder und Gabelrollen sind kugelgelagert.
Lackierung: Hochwertige Pulverbeschichtung in Grün

**Alle Geräte der Premium*-Ausführung serienmäßig mit Kletterrollen,
Pendelachse und 5 Jahren Garantie auf die Hydraulik!**



Mit Tandemrollen ist Überrollen von Unebenheiten leichter.

Kletterrollen helfen beim längsseitigen Einfahren in Paletten (nur bei Premium*-Serie)



Die Pendelachse der Premium*-Serie erleichtert das Fahren bei hoher Last auf unebenen Böden



Ausführungen		Standard 1150 mm	800 mm	Premium* 950 mm 1150 mm		Schwerlast 1150 mm
Traglast	kg	2500	2500	2500	2500	3000
Schwerpunkt-Abstand	C mm	575	400	475	575	600
Hubhöhe	h3 mm	200	200	200	200	200
gesenkte Höhe	h mm	85	85	85	85	85
Hub	h2 mm	115	115	115	115	115
Gabellänge	l mm	1150	800	950	1150	1150
Tragbreite	mm	525	525	525	525	525
Gabelbreite	n mm	150	150	150	150	150
Gabel-Profilhöhe	S1 mm	55	55	55	55	55
Gerätelänge	L mm	1550	1200	1350	1550	1550
Gerätebreite	B mm	525	525	525	525	525
Wenderadius	Wa mm	1367	1017	1167	1367	1367
Gangbreite min.	Ast mm	1835	1435	1585	1835	1835
Lenkeinschlag	°	±102,5	±102,5	±102,5	±102,5	±102,5
Lenkrollen-ø	mm	200	200	200	200	200
Gabelrollen-ø	mm	82	82	82	82	82
Gewicht (Einfach/Tandem)	kg	63 / 65	55 / 57	57 / 59	63 / 65	79
Lenkräder:	Vollgummi	P 2001	P 25801	P 25901	P 25001	---
Gabelrollen:	Einfach, Polyamid	359,-	415,-	415,-	385,-	---
Lenkräder:	Vollgummi	P 2002	P 25802	P 25902	P 25002	---
Gabelrollen:	Tandem, Polyamid	365,-	419,-	419,-	395,-	---
Lenkräder:	Vollgummi	P 2021	P 25821	P 25921	P 25021	---
Gabelrollen:	Einfach, Polyurethan	369,-	419,-	419,-	395,-	---
Lenkräder:	Vollgummi	P 2022	P 25822	P 25922	P 25022	---
Gabelrollen:	Tandem, Polyurethan	375,-	435,-	435,-	405,-	---
Lenkräder:	Polyurethan	P 2024	P 25824	P 25924	P 25024	---
Gabelrollen:	Einfach, Polyurethan	375,-	425,-	425,-	395,-	---
Lenkräder:	Polyurethan	P 2023	P 25823	P 25923	P 25023	P 30023
Gabelrollen:	Tandem, Polyurethan	378,-	435,-	435,-	409,-	499,-

Gabelhubwagen 2

bis 2 Meter Gabellänge

800 mm Gabellänge
400 mm Gabelbreite
Bestell-Nr. P 20802
€ **489,-**



Die auf der linken Seite angebotenen Gabellängen decken Ihre Anforderungen nicht ab? In dieser Serie sind 5 Gabellängen standardisiert.

Radausstattung

Die Standardausstattung beinhaltet Vollgummikräder und Tandemrollen aus Polyamid.

1500 mm Gabellänge
525 mm Gabelbreite

Bestell-Nr. P 21502
€ **765,-**



Tandemrollen

erleichtern den Transport schwerer Lasten auf unebenen oder empfindlichen Böden.

Ausführungen		800 mm 400 mm breit	1350 mm	1500 mm	1800 mm	2000 mm
Traglast	kg	2500	2500	2500	2500	2500
Schwerpunkt-Abstand	C mm	400	675	750	900	1000
Hubhöhe	h3 mm	200	200	200	200	200
gesenkte Höhe	h mm	85	85	85	85	85
Hub	h2 mm	115	115	115	115	115
Gabellänge	l mm	800	1350	1500	1800	2000
Tragbreite	mm	400	525	525	525	525
Gabelbreite	n mm	150	150	150	150	150
Gabel-Profilhöhe	S1 mm	55	55	55	55	55
Gerätelänge	L mm	1200	1750	1900	2200	2400
Gerätebreite	B mm	400	525	525	525	525
Wenderadius	Wa mm	1017	1567	1717	2017	2217
Gangbreite min.	Ast mm	1435	1985	2135	2435	2635
Lenkeinschlag	°	±102,5	±102,5	±102,5	±102,5	±102,5
Lenkrollen-ø	mm	200	200	200	200	200
Gabelrollen-ø	mm	82	82	82	82	82
Gewicht (Tandem)	kg	52 / 54	88	110	125	132
Lenkräder:	Vollgummi	P 20801	auf Anfrage	auf Anfrage	auf Anfrage	auf Anfrage
Gabelrollen:	Einfach, Polyamid	479,-				
Lenkräder:	Vollgummi	P 20802	P 21302	P 21502	P 21802	P 22002
Gabelrollen:	Tandem, Polyamid	489,-	739,-	765,-	815,-	829,-
Lenkräder:	Vollgummi	P 20821	auf Anfrage	auf Anfrage	auf Anfrage	auf Anfrage
Gabelrollen:	Einfach, Polyurethan	489,-				
Lenkräder:	Vollgummi	P 20822	P 21322	P 21522	P 21822	P 22022
Gabelrollen:	Tandem, Polyurethan	499,-	759,-	785,-	835,-	855,-
Lenkräder:	Polyurethan	P 20824	auf Anfrage	auf Anfrage	auf Anfrage	auf Anfrage
Gabelrollen:	Einfach, Polyurethan	495,-				
Lenkräder:	Polyurethan	P 20823	P 21323	P 21523	P 21823	P 22023
Gabelrollen:	Tandem, Polyurethan	499,-	769,-	805,-	845,-	859,-



2 Displayheber

geländegängiger Gabelhubwagen

TAUROLIFTER®
HUBGERÄTE + HEBEGERÄTE



Traglast	kg	200
gesenkte Höhe	mm	95
Hubhöhe	mm	120
Gabelbreite	mm	220
Gabellänge	mm	580
Gewicht	kg	21



Displayheber

Mechanischer Palettenheber zum Bewegen von Display-Paletten (600 × 400 mm), klein und wendig auch in engen Gängen, ideal zum Positionieren von Verkaufspaletten in Supermärkten

Bestell-Nr. DPH 1

€ 219,-

3
Jahre
Qualitätsgarantie



Geländegängiger Gabelhubwagen

für den Einsatz auf unebenem Untergrund, dort wo ein normaler Hubwagen nicht einzusetzen ist. Die großzügig dimensionierte Luftbereifung erlaubt leichte Handhabung. Die einstellbare Gabelbreite erlaubt die Anpassung an jeweilige Palettenmaße.

Bestell-Nr. GGH 1

€ 1.039,-



Traglast	kg	1250
gesenkte Höhe	mm	70
Hubhöhe	mm	240
Gabelbreite	mm	120
Gabellänge	mm	800
Lastschwerpunkt	mm	400
verstellbare Tragbreite	mm	256 - 680
Breite zw. d. Fronträdern	mm	1230
Fronträder ø × Breite	mm	568 × 145
Lenkräder ø	mm	250
Wenderadius	mm	1500
Gesamtmaße L × B × H	mm	1370 × 1585 × 1195
Gewicht	kg	220

Gabelhubwagen mit Waage

Traglast 2000 kg

2

TAUROLIFTER®
HUBGERÄTE + HEBEGERÄTE



Gabelhubwagen mit Waage Traglast 2000 kg

- Gabellänge 1150 mm
- Tragbreite 570 mm
- Lenkräder mit Vollgummi-Bereifung, Tandem-Gabelrollen aus Polyurethan
- Waagenanzeige in 1-kg-Schritten, umschaltbar kg / lbs
- Tara- und Zerofunktion
- Batteriebetrieb

Bestell-Nr. GPW 200

€ **1.139,-**

3
Jahre
Qualitätsgarantie



2 Elektro-Gabelhubwagen

Serie CX mit Traglast bis 1400 kg

Die neue Elektro-Gabelhubwagen-Generation

klein, wendig, mit ansprechendem Design und durch Fünf-Punkte-Auflage standfest und kurvensicher. Ideal für den Einsatz im Innenbereich über mittlere Strecken und dort, wo ein kleiner Wendekreis gefragt ist.

Ausführungen

- Batterie: Standard oder verstärkt
- Gabelrollen: Einfach- oder Tandemrollen

Ausstattung

- stufenloser, feinfühlig regulierbarer Antrieb durch elektronische Impulssteuerung
- integrierte Batterie und Ladegerät inkl. Überladesicherung
- Magnetbremse, die durch Deichselstellung oben bzw. unten automatisch betätigt wird
- hochwertige Pulverbeschichtung in Grün



Fünf-Punkt-Auflage:
5 Räder haben immer Bodenkontakt und sorgen für ein standfestes und kurvensicheres Handling.



Bestell-Nr. CX 14-2

€ **3.685,-**



Multifunktionsgriff

Optimale Bedienung, beidseitige Hub- und Fahrsteuerung, Leuchtdiodenanzeige zur Überprüfung der Batteriekapazität, verstärkte Ausführung mit Betriebsstundenzähler



Sicherheits-Druckknopf

am Multifunktionsgriff für die sofortige Fahrtrichtungsumkehr bei Berührung mit einem Hindernis.

Ausführung Batterie		standard	verstärkt
Traglast	kg	1400	1400
Schwerpunkt-Abstand	C mm	600	600
Hubhöhe	h3 mm	200	200
gesenkte Höhe	h mm	85	85
Hub	h2 mm	115	115
Bauhöhe	h4 mm	1242	1242
Gabellänge	l mm	1150	1150
Tragbreite	mm	525	525
Gabelbreite	n mm	150	150
Gabel-Profilhöhe	S1 mm	50	50
Gerätelänge	L mm	1650	1650
Gerätebreite	B mm	720	720
Wenderadius	Wa mm	1435	1435
Gangbreite min.	Ast mm	1900	1900
Radstand	Y mm	1195	1195
Vollgummi-Antriebsrad	ø × Breite mm	250 × 76	250 × 76
Polyurethan-Stützräder	ø × Breite mm	100 × 40	100 × 40
Polyurethan-Gabelrollen	ø × Breite mm	82 × 80	82 × 80
Fahrmotor	kW	0,7	0,7
Hubmotor	kW	0,4	0,4
Steigfähigkeit	mit / ohne Last %	5/10	5/10
Batterie	V/Ah	24/74	24/110
Einbauladegerät	V/A	24/13	24/20
Gewicht mit Batterie	ca. kg	203 / 207	246 / 250
mit Einfach-Gabelrollen	Bestell-Nr. Preis	CX 14-2 3.685,-	CX 14-22 4.252,-
mit Tandem-Gabelrollen	Bestell-Nr. Preis	CX 14-4 3.765,-	CX 14-44 4.335,-

Elektro-Gabelhubwagen

Serie QX mit Traglast 1800 kg oder 2000 kg

2

Die Serie für maximale Leistung

Diese Elektro-Hubwagen sind die 1. Wahl für professionelles Handling und garantieren hohe Leistung, Effizienz und Flexibilität bei jedem Einsatz.

Ausführungen:

- Batterie: Standard oder verstärkt
- Gabelrollen: Einfach- oder Tademrollen

Andere Ausführungen und Spezifikationen, z. B. mit anderen Gabellängen oder Gabelbreiten, sind auf Anfrage lieferbar.

Ausstattung:

- Gabeln und Grundkörper aus gegossenem Stahl, dadurch extrem stabil
- stufenloser, feinfühlig regulierbarer Antrieb mit elektronischer Impulssteuerung, ermöglicht eine konstante Geschwindigkeit von 6 km/h mit und ohne Last
- Panzerplattenbatterie und externes Ladegerät im Lieferumfang enthalten
- Hochwertige Pulverbeschichtung in Grün



Fünf-Punkt-Auflage für kurvensicheres Handling



Bestell-Nr. QX 18-2

€ 7.320,-



Multifunktionsgriff

Optimale Bedienung, beidseitige Hub- und Fahrsteuerung, Leuchtdiodenanzeige zur Überprüfung der Batteriekapazität, Betriebsstundenzähler, Sicherheits-Druckknopf, mit Schleichfahrt.



Ausführung Batterie		standard	verstärkt
Traglast	kg	1800	2000
Schwerpunkt-Abstand	C mm	600	600
Hubhöhe	h3 mm	200	200
gesenkte Höhe	h mm	85	85
Hub	h2 mm	115	115
Bauhöhe	h4 mm	1320	1320
Gabellänge	l mm	1150	1150
Tragbreite	mm	550	550
Gabelbreite	n mm	170	170
Gabel-Profilhöhe	S1 mm	55	55
Gerätelänge	L mm	1715	1715
Gerätebreite	B mm	716	716
Wenderadius	Wa mm	1575	1575
Gangbreite min.	Ast mm	2002	2002
Radstand	Y mm	1373	1373
Vollgummi-Antriebsrad	ø × Breite mm	230 × 75	230 × 75
Polyurethan-Stützräder	ø × Breite mm	100 × 40	100 × 40
Polyurethan-Gabelrollen	ø × Breite mm	85 × 90	85 × 90
Fahrmotor	kW	1,2	1,5
Hubmotor	kW	2,2	2,2
Steigfähigkeit	mit / ohne Last %	10/20	10/20
Batterie	V/Ah	24/180	24/230
Einbauladegerät	V/A	24/30	24/40
Gewicht mit Batterie	ca. kg	510	536
mit Einfach-Gabelrollen	Bestell-Nr. Preis	QX 18-2 7.320,-	QX 20-2 7.705,-
mit Tandem -Gabelrollen	Bestell-Nr. Preis	QX 18-4 7.405,-	QX 20-4 7.785,-

2 Scheren-Gabelhubwagen

Traglast 1000 kg

- hergestellt als robuste, langlebige Stahlschweißkonstruktion
- Überlastsicherung serienmäßig
- automatische Stabilisatoren stützen den Hubwagen in hochgefahrener Position sicher ab
- zwei Hubgeschwindigkeiten:
schnell für leichte Ladung – langsam für schwere Ladung
- hochwertige Radausstattung:
Lenkräder und Scherenrollen mit Polyurethan-Bereifung
- Lackierung gelb, Deichsel schwarz
- Traglast 1000 kg bei gleichmäßig verteilter Last
- Eigengewicht 118 kg (elektrisch 169 kg)
- **jetzt auch als elektro-hydraulische Ausführung lieferbar**

Bestell-Nr. GPS 100

€ 569,-

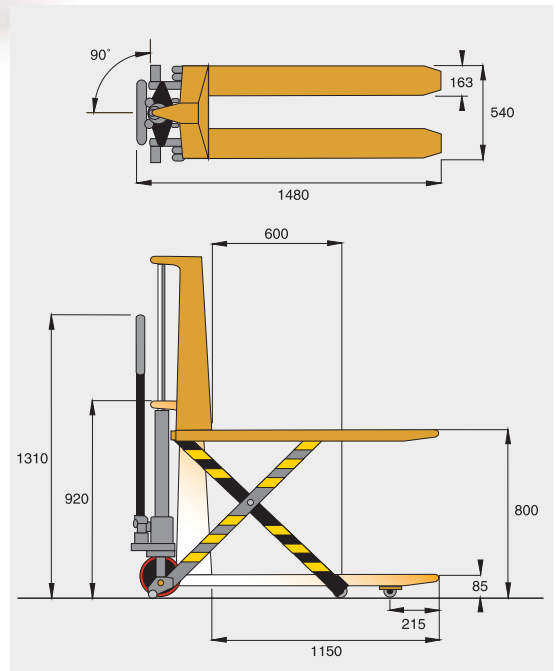


mit Elektrohydraulik (Motor 0,8 kW)
wartungsfreie Batterie 12 V/60 Ah
Bestell-Nr. GPSE 100

€ 1.359,-

3
Jahre
Garanzzeitraum

TAUROLIFTER®
HUBGERÄTE + HEDEGERÄTE



Ausführung	manuell	elektro-hydr.
Traglast:	1000 kg	1000 kg
max. Hubhöhe:	800 mm	800 mm
min. Hubhöhe:	85 mm	85 mm
Gabellänge:	1150 mm	1170 mm
Gabelbreite:	163 mm	163 mm
Tragbreite:	540 mm	540 mm
Lenkrollen (Rad-ø × Breite):	180 × 50 mm	180 × 50 mm
Scherenrollen (Rad-ø × Breite):	75 × 50 mm	75 × 50 mm

Scheren-Gabelhubwagen

Serie SH und SHE mit Hand- oder Elektrohydraulik

2



mit leichtlaufenden Rädern und seitlichen Stabilisatoren für Sicherheit im angehobenen Zustand

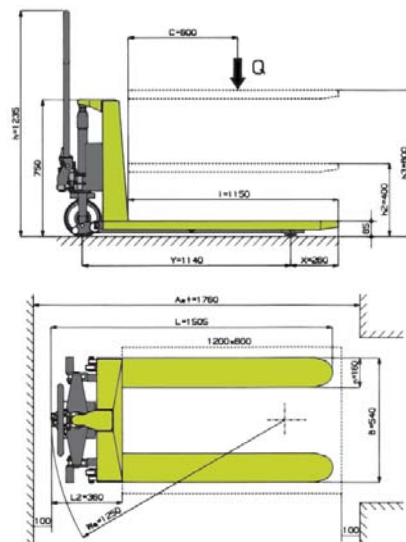


Der Elektro-Scherengabelhubwagen verfügt über einen kräftigen Hubmotor (12 V / 1,6 kW), Batteriekapazität 12 V / 60 Ah. Ein Ladegerät (12 V / 10 A) mit automatischer Abschaltung gehört zum Lieferumfang. Lenkräder mit Vollgummi-Bereifung

Scheren-Gabelhubwagen Serie SH und SHE

Sie erleichtern das Arbeiten mit Paletten und Behältern. Das Ladegut wird stets in der ergonomisch richtigen Höhe bereitgehalten. Ganz besonders leicht geschieht dies mit dem elektrohydraulischen Gerät – nämlich auf Knopfdruck. Hergestellt in einer sicheren und stabilen Bauart – für eine unkomplizierte Handhabung. Lenkeinschlag ca. 205/180 ° (man./elektr.)

Pulverbeschichtung in Grün und Schwarz
Funktionen „Heben - Neutral - Senken“ im Deichselgriff



Ausführung Hydraulik:		manuell	elektrisch
Traglast	kg	1000	1000
Schwerpunkt-Abstand	C mm	600	600
Hubhöhe	h3 mm	800	800
gesenkte Höhe	h mm	85	85
Hub	h2 mm	715	715
Bauhöhe	h4 mm	1250	1300
Gabellänge	l mm	1150	1150
Tragbreite	mm	540	540
Gabelbreite	n mm	160	160
Gabel-Profilhöhe	S1 mm	48	48
Gerätelänge	L mm	1526	1690
Gerätebreite	B mm	540	540
Wenderadius	Wa mm	1372	1541
Gangbreite min.	Ast mm	1779	1948
Radstand	Y mm	1236	1236
Lenkräder (Bereifung)	ø mm	(PU) 200	(VG) 200
Polyurethan-Gabelrollen	ø mm	80	80
Hub / Pumpbewegung	mm	13	-----
Hubzeit mit / ohne Last	sec	-----	6 / 10
Gewicht	ca. kg	104	141
Bestell-Nr.		SH 1002	SHE 1005
Preis		979,-	1.915,-

2 Montagewagen Level-Cart mit automatischem Höhenausgleich



Der Montagewagen Level-Cart

- Für ergonomisches Arbeiten ohne Heben und Bücken
- Schnelles Arbeiten und effektive Produktion
- Flexibler Einsatz an jedem Ort im Betrieb
- Sichere Handhabung, geringe Wartung
- Keine Energiekosten
- Solide Konstruktion mit Schiebegriff
- Hergestellt aus Stahl, Aluminium und Kunststoff
- Regulierbarer Konterfeder-Mechanismus für die Lastplattform zum automatischen Höhenausgleich bei Zu- oder Abnahme der Last
- Mit 2 Lenk- und 2 Bockrollen, Vollgummi-Bereifung, Rad-ø 100 mm, Lenkrollen mit Feststellern
- Farbe Weiß

Ausführung für		leichte Lasten	schwere Lasten
Traglast	kg	35 - 75	70 - 200
Hubbereich	mm	264 - 796	264 - 796
Plattform L x B	mm	570 x 445	570 x 445
Maße	mm	670 x 605 x 1163	670 x 605 x 1163
Gewicht	kg	34	42
Bestell-Nr.		LC 075	LC 200
Preis		1.375,-	1.519,-





Bestell-Nr. PHS 800

€ **1.039,-**



Palettenheber, seitlich schwenkbar

Solide Stahlkonstruktion für Lasten bis 800 kg. Für ergonomisches Arbeiten lässt sich die Gabel mit dem Ladegut nach links und nach rechts mittels Handkurbel um 20° schwenken. Bei Nichtgebrauch wird die Kurbel in einer Halterung am Mast untergebracht. Die Lenkrollen sind mit Feststellern und Fußschutz ausgestattet.

Traglast	kg	800
Gabellänge	mm	1150
Gabelbreite	mm	150
Tragbreite	mm	540
gesenkte Höhe	mm	88
Hubhöhe	mm	920
Neigungswinkel	R / L	20°
Gewicht	kg	210



Handwindenstapler

Solide Stahlschweißkonstruktion für Lasten bis 250 oder 500 kg, Masten aus C-Profil, kompakte und wartungsfreie Konstruktion, Traggabeln verstellbar von 160 - 690 mm.

TAUROLIFTER®
HUBGERÄTE + HEBGERÄTE

3
Jahre
Qualitätsgarantie

Ausführung		250	500
Traglast	kg	250	500
Schwerpunkt-Abstand	C mm	400	500
Hubhöhe	h3 mm	1560	1560
gesenkte Höhe	h mm	90	90
Hub	h2 mm	1470	1470
Bauhöhe	h4 mm	2030	2030
Gabellänge	l mm	800	1000
Tragbreite	mm	160 - 690	160 - 690
Gabelbreite	n mm	60	70
Gerätelänge	L mm	1325	1325
Gerätebreite	B mm	725	725
Wenderadius	Wa mm	1075	1075
Lenkrollen	ø × Breite mm	150 × 40	150 × 40
Gabelrollen	ø × Breite mm	80 × 47	80 × 47
Hub / Kurbelumdrehung	mm	40	22
Gewicht	kg	140	146
Bestell-Nr.		NWS 250	NWS 500
Preis		895,-	985,-

2 Hubkarren mit variablen Lastaufnahmen

Qualitätsprodukte
Made in Germany

Ausführung mit Plattform
für universellen Einsatz

ab
€ 719,-



Ausführung mit Gabelaufnahme
für Transport- und Sichtlagerkästen
mit 300 mm Breite



Ausführung mit Aufnahmedorn
für Rollenkerne u.ä.

5
Jahre
Qualitätsgarantie

Intertek 

TAUROLIFTER®
HUBGERÄTE + HEBGERÄTE

Hubkarren

- solide Stahlprofilkonstruktion
 - deutsches Qualitätsprodukt aus Solingen
 - handverfahrbar wie eine Stapelkarre
 - Hubfunktion durch selbsthemmende Sicherheitswinde
 - Kraftübertragung über Präzisions-Rollenkette
 - kleine Pratzenrollen ermöglichen durch die geringe Bauhöhe das Unterfahren von Werkbänken, Tischen und Regalen in senkrechter Position
 - die auf beide Räder wirkende Feststellbremse mit Fußbedienung gewährleistet Standsicherheit
 - Lastaufnahme wahlweise als Plattform, als Gabelaufnahme oder Lastdorn ausgeführt, größere Plattform, 500 × 550 mm, gegen Mehrpreis!
 - Sonderlastaufnahmen und komplette Sondergeräte sind auch als Einzelstücke auf Anfrage möglich
 - mit Vollgummi- oder Luftbereifung lieferbar
 - hochwertige Pulverbeschichtung, standardmäßig in RAL 1028, Melonengelb oder in RAL 2002, Blutorange
- Lackierung in anderen RAL-Farben gegen einen Mehrpreis von nur 10%**

Ausführung mit	Plattform		Gabel	Lastdorn
Traglast	kg	150	250	150
Schwerpunkt-Abstand	mm	235	235	235
Hubhöhe	mm	1200	1200	1200
gesenkte Höhe ca.	mm	80	80	100
Plattformlänge	mm	500	500	---
Plattformbreite	mm	460	460	---
Gabellänge	mm	---	---	450
Gabelweite	mm	---	---	300
Lastdorn-Länge	mm	---	---	---
Lastdorn-ø	mm	---	---	600
Gerätelänge	mm	800	800	790
Gerätebreite	mm	560	560	560
Gerätehöhe	mm	1540	1540	1540
Hub / Kurbelumdrehung	mm	100	100	100
Pratzenrollen	mm	30 × 20	30 × 20	30 × 20
mit Vollgummi-Bereifung		HKP 1	HKP 12	HKG 1
250 × 60 mm		719,-	945,-	698,-
mit Luftbereifung		HKP 2	HKP 22	HKG 2
260 × 85 mm		729,-	955,-	708,-
Mehrpreis für größere Plattform 500 × 550 mm		PL 5055	46,-	----

**Qualitätsprodukte
Made in Germany**

Ausführung mit Plattform
für universellen Einsatz

ab
€ 549,-



Ausführung mit Gabelaufnahme
für Transport- und Sichtlagerkästen
mit 300 mm Breite



Ausführung mit Aufnahmeform
für Rollenkerne u.ä.

4-Wege-Fahrwerk
für noch mehr Mobilität



Materialheber

- solide Stahlprofilkonstruktion
 - deutsches Qualitätsprodukt aus Solingen
 - Materialien oder Werkzeuge lassen sich leicht transportieren und auf optimale Arbeitshöhe bringen
 - Hubfunktion durch selbsthemmende Sicherheitswinde
 - Kraftübertragung über Präzisions-Rollenkette
 - beide Lenkräder mit Feststellern für optimale Standsicherheit
 - Lastaufnahme wahlweise als Plattform, als Gabelaufnahme oder Lastdorn ausgeführt, größere Plattform, 500 × 550 mm, gegen Mehrpreis!
 - Sonderlastaufnahmen und komplette Sondergeräte sind auch als Einzelstücke auf Anfrage möglich
 - mit Vollgummi- oder Polyamidrädern lieferbar
Pratzenrollen immer aus Polyamid
 - optional auch mit 4-Wege-Fahrwerk mit Polyurethan-Lenkrollen
 - hochwertige Pulverbeschichtung, standardmäßig in RAL 1028, Melonengelb oder in RAL 2002, Blutorange
- Lackierung in anderen RAL-Farben gegen einen Mehrpreis von nur 10%**

Ausführung mit		Plattform		Gabel	Lastdorn
Traglast	kg	100	250	100	100
Schwerpunkt-Abstand	mm	250	250	250	250
Hubhöhe	mm	1205	1205	1222	1203
gesenkte Höhe	mm	83	83	81	100
Plattformlänge	mm	500	500	---	---
Plattformbreite	mm	460	460	---	---
Gabellänge	mm	---	---	450	---
Gabelweite	mm	---	---	300	---
Lastdorn-Länge	mm	---	---	---	595
Lastdorn-ø	mm	---	---	---	48
Gerätelänge	mm	790	790	803	920
Gerätebreite	mm	542	542	542	542
Gerätehöhe	mm	1540	1540	1540	1540
Hub / Kurbelumdrehung	mm	100	100	100	100
Pratzenrollen	mm	65 × 30	65 × 30	65 × 30	65 × 30
mit Vollgummi-Bereifung 125 × 38 mm		MTP 1 579,-	MTP 12 805,-	MTG 1 559,-	MTL 1 549,-
mit Polyamid-Rädern 125 × 38 mm		MTP 2 589,-	MTP 22 815,-	MTG 2 569,-	MTL 2 559,-
Mehrpreis für größere Plattform 500 × 550 mm		PL 5055 46,-		----	----
4-Wege-Fahrwerk Mehrpreis		VWF 1 41,-			

2 Handwindenstapler und Materiallifter

Handwindenstapler

- stabile Stahlprofil- / Stahlrohr-Konstruktion
- Lastaufnahmemittel im Hubmast sind rollengelagert
- selbsthemmende Sicherheitswinde, die Kraftübertragung erfolgt über ein Stahlseil
- Sonderlastaufnahmen sind auf Anfrage möglich!
- hochwertige Pulverbeschichtung in RAL 1028, Melonengelb andere Farben auf Anfrage!

Ladeplattform als Zubehör



**Qualitätsprodukte
Made in Germany**

5
Jahre
Qualitätsgarantie

Ausführung		300	500
Traglast	kg	300	500
Schwerpunkt-Abstand	mm	350	450
Hubhöhe	mm	1500	1500
gesenkte Höhe ca.	mm	90	90
Gabellänge	mm	700	900
Gabelweite	mm	525	525
Gerätelänge	mm	1090	1290
Gerätebreite	mm	660	660
Gerätehöhe	mm	1985	1985
Hub / Kurbelumdrehung	mm	35	35
Pratzenrollen	mm	80 × 35	80 × 35
mit Polyamid-Rädern		PWS 300 1.198,-	PWS 500 1.598,-
Ladeplattform als Zubehör		PWS-P3 90,-	PWS-P5 135,-
Mehrpreis Polyurethan-Räder		PWS-PU	25,-
Mehrpreis 4-Wege-Fahrwerk		VWF 2	62,-

Materiallifter

- gut verfahrbar durch 2 große Schiebebügel
- geringer Kraftaufwand beim Heben durch Winde mit Übersetzung
- selbsthemmende Sicherheitswinde, die Kraftübertragung erfolgt über ein Stahlseil
- Sonderlastaufnahmen sind auf Anfrage möglich!
- hochwertige Pulverbeschichtung in RAL 1028, Melonengelb andere Farben auf Anfrage!



TAUROLIFTER®
HUBGERÄTE + HEBEGERÄTE

Ausführung mit		Plattform	Gabel	Lastdorn	Plattform	Gabel	Lastdorn
Traglast	kg	100	100	100	100	100	100
Schwerpunkt-Abstand	mm	250	250	300	250	250	300
Hubhöhe	mm	1500	1500	1500	1700	1700	1700
gesenkte Höhe ca.	mm	100	100	100	100	100	100
Plattformlänge	mm	500	---	---	500	---	---
Plattformbreite	mm	460	---	---	460	---	---
Gabellänge	mm	---	450	---	---	450	---
Gabelweite	mm	---	300	---	---	300	---
Lastdorn-Länge	mm	---	---	600	---	---	600
Lastdorn-ø	mm	---	---	48	---	---	48
Gerätelänge	mm	820	820	820	820	820	820
Gerätebreite	mm	725	725	725	725	725	725
Gerätehöhe	mm	1835	1835	1835	2035	2035	2035
Hub / Kurbelumdrehung	mm	55	55	55	55	55	55
Pratzenrollen	mm	65 × 25	65 × 25	65 × 25	65 × 25	65 × 25	65 × 25
mit Vollgummi-Rädern		PML-P15 929,-	PML-G15 919,-	PML-L15 899,-	PML-P17 1.039,-	PML-G17 1.029,-	PML-L17 998,-
Mehrpreis Polyamid-Räder		PML-PA		8,-			
Mehrpreis 4-Wege-Fahrwerk		VWF 3		51,-			



Hydraulische Hochhubstapler

für Lasten bis zu 1000 kg

2

TAUROLIFTER®
HEBGERÄTE + NEBEGERÄTE

Bestell-Nr. HHW 1005

€ 779,-



3
 Jahre
 Qualitätsgarantie



HHW 1005

HHW 2510

HHW 1605

HHW 1610

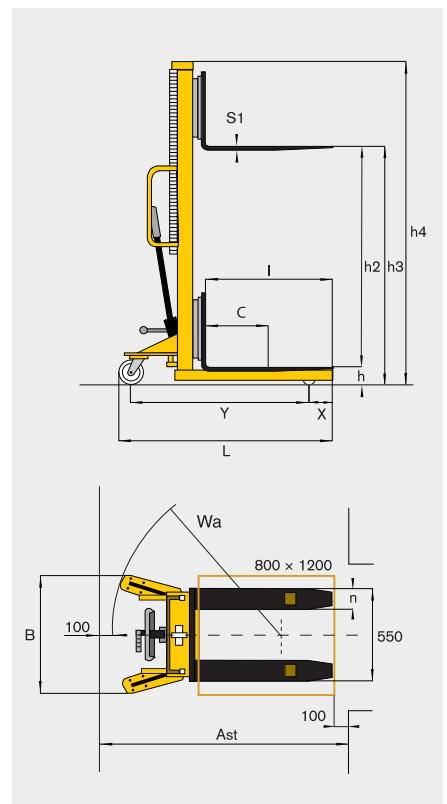
**Ladeplattform
 als Zubehör!**



Hydraulische Hochhubwagen

- fest verschweißte, solide und langlebige Stahlkonstruktion
- für einfaches Arbeiten mit Paletten und Behältern
- Bedienung über Einhand-Sicherheitsdeichsel
- Dreifach-Funktion „Heben – Neutral – Senken“ im Handgriff
- Zusätzliches Fußpedal zum Anheben der Gabeln ohne Last
- Räder mit Polyurethanbereifung, beide Lenkrollen mit Feststellern
- Hochwertige Pulverbeschichtung in Gelb und Schwarz

Hubhöhe/Traglast		1000/500	1600/500	1600/1000	2500/1000
Traglast	kg	500	500	1000	1000
Schwerpunkt-Abstand	C mm	600	600	600	600
Hubhöhe	h3 mm	1000	1600	1600	2500
gesenkte Höhe	h mm	90	90	90	90
Hub	h2 mm	910	1510	1510	2410
Bauhöhe	h4 mm	1490	2080	2080	1838/2925
Gabellänge	l mm	1150	1150	1150	1150
Tragbreite	mm	550	550	550	580
Gabelbreite	n mm	170	170	170	170
Gabel-Profilhöhe	S1 mm	61	61	61	61
Gerätelänge	L mm	1705	1705	1705	1705
Gerätebreite	B mm	755	755	755	860
Wenderadius	Wa mm	1380	1380	1380	1380
Gangbreite min.	Ast mm	1945	1945	1945	1945
Radstand	Y mm	1240	1240	1240	1240
Lenkrollen	ø × Breite mm	150 × 40	150 × 40	150 × 40	150 × 40
Tandem-Gabelrollen	ø × Breite mm	82 × 60	82 × 60	82 × 60	82 × 60
Hub / Pumpbewegung	mm	25	25	25	25
Gewicht	kg	185	205	210	286
Bestell-Nr.		HHW 1005	HHW 1605	HHW 1610	HHW 2510
Preis		779,-	799,-	879,-	1.259,-
Ladeplattform als Zubehör:		LPF 1005 99,-	LPF 1005 99,-	LPF 1005 99,-	LPF 2510 119,-



2 Elektro-Deichselstapler

stark heben, einfach verfahren

Traglast 1000 kg
Hubhöhe bis 1600 mm
 Komplet mit Batterie
 und Ladegerät


Bestell-Nr. TX 1016

€ **2.915,-**

Traglast 1200 kg
Hubhöhe bis 2500 mm
 Komplet mit Batterie
 und Ladegerät

Bestell-Nr. TX 1225

€ **4.135,-**



Leichte Handhabung mit elektrischem Heben und manuellem Fahren

- stabile Stahlblech-Konstruktion, verwindungssteif verschweißt
- Führungsrollen wartungsfrei, Gabeln verwindungssteif nach Palettennorm mit Einfahrspitzen, präzises Hub- und Absenkenverhalten durch einstufigen Handhebel, Absenken erfolgt immer stufenlos
- automatische Endhubhöhenbegrenzung und Überlastsicherung serienmäßig, regulierbares Senkventil für feinfühliges Absetzen der Last
- Lenkung über Handdeichsel, Lenkeinschlag $\pm 70^\circ$, vollgummibereifte Lenkräder, $\varnothing 200$ mm, Lastrollen aus Nylon, $\varnothing 82$ mm, jeweils kugelgelagert
- komplett mit Batterie und integriertem Ladegerät

*Resttraglast
 bei Hubhöhe 2900 mm 800 kg,
 bei Hubhöhe 3500 mm 600 kg

Hubhöhe/Traglast		900/1000	1600/1000	2000/1000	2500/1200	2900/1200*	3500/1200*
Traglast	kg	1000	1000	1000	1200	1200	1200
Schwerpunkt-Abstand	C mm	600	600	600	600	600	600
Hubhöhe	h3 mm	900	1600	2000	2500	2900	3500
gesenkte Höhe	h mm	90	90	90	90	90	90
Hub	h2 mm	810	1510	1910	2410	2810	3410
Bauhöhe min./max.	h4 mm	1300	1970	2370	1780/2985	1980/3385	2250/3915
Gabellänge	l mm	1150	1150	1150	1150	1150	1150
Tragbreite	mm	560	560	560	560	560	560
Gabelbreite	n mm	150	150	150	150	150	150
Gabel-Profilhöhe	S1 mm	70	70	70	70	70	70
Gerätelänge	L mm	1750	1750	1750	1850	1850	1850
Gerätebreite	B mm	750	750	750	850	850	850
Wenderadius	Wa mm	1440	1440	1440	1760	1760	1760
Gangbreite min.	Ast mm	2336	2336	2336	2540	2540	2540
Radstand	Y mm	965	965	965	1155	1155	1155
Lenkrollen	$\varnothing \times$ Breite mm	200 x 50	200 x 50	200 x 50	200 x 50	200 x 50	200 x 50
Gabelrollen	$\varnothing \times$ Breite mm	82 x 70	82 x 70	82 x 70	82 x 70	82 x 70	82 x 70
Hubmotor	kW	1,6	1,6	1,6	2,2	2,2	2,2
Starterbatterie	V/Ah	12/74	12/74	12/74	24/74	24/74	24/74
Heben mit / ohne Last	m/sec	0,09/0,12	0,09/0,12	0,09/0,12	0,07/0,12	0,07/0,12	0,07/0,12
Senken mit / ohne Last	m/sec	0,4/0,1	0,4/0,1	0,4/0,1	0,4/0,1	0,4/0,1	0,4/0,1
Gewicht	kg	296	311	321	415	431	474
Bestell-Nr.		TX 1009	TX 1016	TX 1020	TX 1225	TX 1229	TX 1235
Preis		2.885,-	2.915,-	3.395,-	4.135,-	4.425,-	4.920,-

Elektro-Deichselstapler Serie GX 2

sicheres Arbeiten mit überzeugender Technik

Leicht bedienbarer Deichselstapler mit ausgereifter Technik

- Elektrofahrantrieb mit Impulssteuerung für stufenloses, ruckelfreies Verfahren und elektrisches Heben von Lasten
- hergestellt als stabile Stahlblech-Konstruktion, langlebig verschweißt, wartungsfreie Führungsrollen, Gabeln verwindungssteif nach Palettennorm mit Einfahrspitzen
- präzises Hub- und Absenkenverhalten durch einstufigen Handhebel, automatische Endhubhöhenbegrenzung und Überlastsicherung serienmäßig, regulierbares Senkventil für feinfühliges Absetzen der Last
- Steuerung über Multifunktions-Deichselkopf inkl. Batterieanzeige, Lenkeinschlag $\pm 90^\circ$, vollgummibereiftes Antriebsrad, $\varnothing 240$ mm, Lastrollen und Stützrollen polyurethanbereift, $\varnothing 82$ bzw. 150 mm, jeweils kugelgelagert
- mit Batterie und integriertem Ladegerät

Traglast 1000 kg
Hubhöhe bis 1600 mm

Komplett mit Batterie und Ladegerät

Bestell-Nr. GX 1016

€ **5.019,-**

Traglast 1200 kg
Hubhöhe bis 2500 mm

Komplett mit Batterie und Ladegerät

Bestell-Nr. GX 1225

€ **6.089,-**



* Resttraglast

bei Hubhöhe 2900 mm 800 kg

bei Hubhöhe 3500 mm 600 kg

** 2 x 110 Ah gegen Mehrpreis

Hubhöhe/Traglast		900/1000	1600/1000	2000/1000	2500/1200	2900/1200*	3500/1200*
Traglast	kg	1000	1000	1000	1200	1200	1200
Schwerpunkt-Abstand	C mm	600	600	600	600	600	600
Hubhöhe	h3 mm	900	1600	2000	2500	2900	3500
gesenkte Höhe	h mm	90	90	90	90	90	90
Hub	h2 mm	810	1510	1910	2410	2810	3410
Bauhöhe min./max.	h4 mm	1300	1970	2370	1780/2985	1980/3410	2250/3900
Gabellänge	l mm	1150	1150	1150	1150	1150	1150
Tragbreite	mm	560	560	560	560	560	560
Gabelbreite	n mm	150	150	150	150	150	150
Gabel-Profilhöhe	S1 mm	70	70	70	70	70	70
Gerätelänge	L mm	1825	1825	1825	1825	1825	1825
Gerätebreite	B mm	850	850	850	850	850	850
Wenderadius	Wa mm	1460	1460	1460	1460	1460	1460
Gangbreite min.	Ast mm	2236	2236	2236	2236	2236	2236
Radstand	Y mm	1185	1185	1185	1185	1185	1185
Stützrollen	$\varnothing \times$ Breite mm	150 x 40	150 x 40	150 x 40	150 x 40	150 x 40	150 x 40
Gabelrollen	$\varnothing \times$ Breite mm	82 x 70	82 x 70	82 x 70	82 x 70	82 x 70	82 x 70
Hubmotor	kW	2,2	2,2	2,2	2,2	2,2	2,2
Fahrmotor	kW	0,5	0,5	0,5	0,7	0,7	0,7
Starterbatterie	V/Ah	2 x 12/74	2 x 12/74	2 x 12/74	2 x 12/92**	2 x 12/92**	2 x 12/92**
Heben mit / ohne Last	m/sec	0,09/0,12	0,09/0,12	0,09/0,12	0,07/0,12	0,07/0,12	0,07/0,12
Senken mit / ohne Last	m/sec	0,4/0,1	0,4/0,1	0,4/0,1	0,4/0,1	0,4/0,1	0,4/0,1
Fahren mit / ohne Last	km/h	4,0/5,0	4,0/5,0	4,0/5,0	4,0/5,0	4,0/5,0	4,0/5,0
Steigung mit / ohne Last	%	5/10	5/10	5/10	5/10	5/10	5/10
Gewicht	kg	372	393	413	481	496	531
Bestell-Nr.		GX 1009	GX 1016	GX 1020	GX 1225	GX 1229	GX 1235
Preis		4.980,-	5.019,-	5.565,-	6.089,-	6.210,-	6.650,-

2 Elektro-Deichselstapler Serie LX

Die Profis im Lager- und Handlingbereich

3
Jahre
Qualitätsgarantie



Die LX Serie bietet eine große Palette von Elektro-Deichselstaplern für den professionellen Einsatz.

- übersichtlich: serienmäßiger Freisichtmast
- kraftvoll: Fahrmotor 1,2 kW, Hubmotor 2,2 / 3,2 kW
- ausdauernd: Panzerplattenbatterie serienmäßig



Traglast bis 1600 kg
Hubhöhe bis 4200 mm
mit Batterie und Ladegerät

ab € **8.405,-**

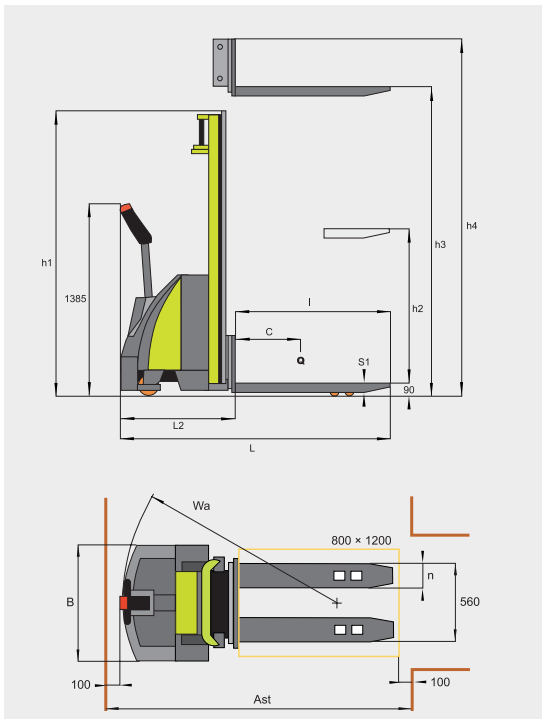
Deichselkopf

Alle Bedienelemente sind im Deichselkopf integriert:
Fahrschalter, Hub- und Senkfunktion mit Proportionalsteuerung, Sicherheitsschalter, Hupe, Betriebsstundenzähler und Batterieentladeanzeiger

Die Ausführung LX 1445 ist gegen Mehrpreis mit Freihub lieferbar, d. h. die Gabelzinken können bis 1370 mm angehoben werden, ohne dass der Mast ausfährt. Ideal für niedrige Räume und Türdurchfahrten!

Elektro-Deichselstapler Serie LX 2

Die Profis im Lager- und Handlingbereich



Technische Beschreibung:

- Höchste Qualität und Zuverlässigkeit in Verbindung mit hochwertigen Komponenten garantieren einen Einsatz für viele Jahre
- Konzipiert für eine komplette Schicht!
- Freisichtmast für bestmögliche Durchsicht auf die zu transportierende Ware. Die Zapi-Steuerung in Verbindung mit der AC-Technik ermöglicht eine konstante Fahrgeschwindigkeit.
- Präzises Anheben und Absenken der Last durch serienmäßige Proportionalsteuerung
- Optische Hubhöhenanzeige und Schutz vor Überlast!
- Sicherheit: Bei senkrechter bzw. nach unten gedrückter Deichsel wird der Antrieb „blockiert“. Sicherheitstaster am Deichselkopf
- Kräftige Elektromotoren für Hub (2,2 / 3,2 kW) und Antrieb (1,2 kW)
- Elektromagnetische Bremse
- Marken-Panzerplattenbatterie mit bis zu 24 V / 300 Ah. Externes Ladegerät inklusive (230 Volt Netzstrom)
- Gummi-Antriebsrad für bestmögliche Traktion \varnothing 250 mm (optional auch mit Polyurethan-Bereifung).
- Seitliche Polyurethan-Stützrollen \varnothing 100 mm und Lastrollen \varnothing 82 mm
- Fahrerstandplattform auf Anfrage

Technische Änderungen vorbehalten

Hubhöhe/Traglast		1600/1200	2500/1200	2900/1200	3500/1200	4200/1400	1600/1600	2500/1600	2900/1600	3500/1600
Traglast	kg	1200	1200	1200	1200	1400	1600	1600	1600	1600
Schwerpunkt-Abstand	C mm	600	600	600	600	600	600	600	600	600
Hubhöhe	h3 mm	1600	2500	2900	3500	4200	1600	2500	2900	3500
gesenkte Höhe	h mm	90	90	90	90	90	90	90	90	90
Hub	h2 mm	1510	2410	2810	3410	4110	1510	2410	2810	3410
Bauhöhe min./max.	h4 mm	1965	1785/2990	1987/3392	2265/3970	1985/4725	1965/1965	1765/2970	1965/3370	2265/3970
Gabellänge	l mm	1150	1150	1150	1150	1150	1150	1150	1150	1150
Tragbreite	mm	560	560	560	560	560	560	560	560	560
Gabelbreite	n mm	150	150	150	150	170	170	170	170	170
Gabel-Profilhöhe	S1 mm	70	70	70	70	70	70	70	70	70
Gerätelänge	L mm	1920	1920	1920	1920	1966	1944	1944	1944	1944
Gerätebreite	B mm	800	800	800	800	800	800	800	800	800
Wenderadius	Wa mm	1550	1550	1550	1550	1613	1613	1613	1613	1613
Gangbreite min.	Ast mm	2330	2330	2330	2330	2380	2365	2365	2365	2365
Radstand	Y mm	1373	1373	1373	1373	1436	1436	1436	1436	1436
Stützrollen	$\varnothing \times$ Breite mm	2 x 100 x 38	2 x 100 x 38	2 x 100 x 38	2 x 100 x 38	2 x 100 x 38	2 x 100 x 38	2 x 100 x 38	2 x 100 x 38	2 x 100 x 38
Gabelrollen	$\varnothing \times$ Breite mm	82 x 70	82 x 70	82 x 70	82 x 70	82 x 70	82 x 70	82 x 70	82 x 70	82 x 70
Hubmotor	kW	2,2	2,2	2,2	2,2	3,2	3,2	3,2	3,2	3,2
Fahrmotor	kW	1,2	1,2	1,2	1,2	1,2	1,2	1,2	1,2	1,2
Panzerplattenbatterie	V/Ah	24 / 225	24 / 225	24 / 225	24 / 225	24 / 300	24 / 225	24 / 225	24 / 225	24 / 225
Heben mit / ohne Last	m/sec	0,15/0,28	0,15/0,28	0,15/0,28	0,15/0,28	0,14/0,28	0,13/0,25	0,13/0,25	0,13/0,25	0,13/0,25
Senken mit / ohne Last	m/sec	0,31/0,16	0,31/0,16	0,31/0,16	0,31/0,16	0,34/0,40	0,31/0,38	0,31/0,38	0,31/0,38	0,31/0,38
Fahren mit / ohne Last	km/h	6/6	6/6	6/6	6/6	6/6	6/6	6/6	6/6	6/6
Steigung mit / ohne Last	%	5/10	5/10	5/10	5/10	5/10	5/10	5/10	5/10	5/10
Gewicht	kg	750	822	837	878	1172	920	1025	1050	1090
Bestell-Nr.		LX 1216	LX 1225	LX 1229	LX 1235	LX 1445	LX 1616	LX 1625	LX 1629	LX 1635
Preis		8.405,-	8.929,-	8.975,-	9.275,-	12.349,-	9.875,-	10.519,-	10.645,-	10.829,-

Sonderausstattungen:

(Mehrpreise nur in Verbindung mit Neubestellung!)

Antriebsrad mit Polyurethan-Bereifung
Vollfreihub für Ausführung LX 1445
reduzierte Gabeldicke 60 mm
Panzerplattenbatterie mit 300 Ah statt 225 Ah

Bestell-Nr. LX-PU 01
Bestell-Nr. LX-FH 01
Bestell-Nr. LX-GD 01
Bestell-Nr. LX-PB 01

Mehrpreis auf Anfrage
Mehrpreis auf Anfrage
Mehrpreis auf Anfrage
Mehrpreis auf Anfrage

2 Scheren-Hubtischwagen ECO-Serie

Lasten bis 800 kg auf Arbeitshöhe bewegen

Scheren-Hubtischwagen

- Hubtischwagen für den innerbetrieblichen Transport von Lasten bis zu 800 kg
- Pumpbewegung über Fußhebel, Ablassen über Griff am Schiebebügel
- serienmäßig mit hochwertiger Polyurethanbereifung: 2 Lenkrollen mit Feststeller sowie 2 Bockrollen
- Lackierung: Gelb und Schwarz

TAUROLIFTER®
HUBGERÄTE + HEBEGERÄTE

3
Jahre
Qualitätsgarantie



Bestell-Nr. SHC 150

€ 299,-

Serienmäßiger Knieschutz verhindert Verletzungen beim Absenken!



Bestell-Nr. SHC 35 D

€ 439,-



Bestell-Nr. SHC 75

€ 489,-

Ausführung		Einfachsere 150 kg	Einfachsere 300 kg	Einfachsere 500 kg	Einfachsere 800 kg	Doppelschere 350 kg
Plattform	L x B mm	740 x 450	855 x 500	855 x 500	1000 x 510	910 x 500
Traglast	kg	150	300	500	800	350
eingefahrene Höhe	mm	225	340	340	420	350
ausgefahrene Höhe	mm	740	900	900	1000	1300
Anzahl Pedaltritte max.		< 25	< 32	< 45	< 70	< 60
Eigengewicht	kg	44	82	87	115	105
Bestell-Nr.		SHC 150	SHC 30	SHC 50	SHC 75	SHC 35 D
Preis		299,-	389,-	439,-	489,-	439,-

Scheren-Hubtischwagen mit hydraulischer Hubvorrichtung

2



Hubtischwagen mit Einfachscher

max. Hubhöhe 810 mm
mit Normalhub, Traglast 500 kg

Bestell-Nr. SH 500
€ 769,-

mit Schnellhub, Traglast 250 kg

Bestell-Nr. SH 250
€ 769,-

Hubtischwagen mit Doppelscher

max. Hubhöhe 1280 mm
mit Normalhub, Traglast 300 kg

Bestell-Nr. SH 300
€ 869,-

mit Schnellhub, Traglast 150 kg

Bestell-Nr. SH 150
€ 869,-



Scheren-Hubtischwagen sind vorgesehen für den innerbetrieblichen Transport schwerer Lasten, die stufenlos auf Arbeitshöhe angehoben oder abgesenkt werden müssen. Die robuste Konstruktion und solide Verarbeitung ermöglichen je nach Ausführung bis zu 500 kg Traglast. Das Hochpumpen erfolgt über einen Fußhebel. Für das Absenken wird das Ventil über ein Gestänge mit einem Handhebel geöffnet.

Radausstattung

2 Lenkrollen mit Feststellern und
2 Bockrollen in Schwerlast-Ausführung, 125 mm ø,
kugelgelagert, vollgummibereift

Lackierung

RAL 1007, Narzissengelb und RAL 2002, Blutorange

Ausführung			Doppelscher		Einfachscher	
Hubbereich	h1 - h2	mm	395 - 1280		275 - 810	
Plattform	a x b	mm	910 x 600		910 x 600	
Gerätemaß	L x B	mm	960 x 600		960 x 600	
Räder	ø x Breite	mm	125 x 40		125 x 40	
Radausführung			Vollgummi, kugelgelagert		Vollgummi, kugelgelagert	
Gewicht		kg	99		81	
Traglast		kg	300	150	500	250
Hub je Pedaltritt		mm	20	40	13	26
Bestell-Nr.			SH 300	SH 150	SH 500	SH 250
Preis			869,-	869,-	769,-	769,-

2 Scheren-Hubtischwagen

Traglast bis 500 kg

Hydraulische Hubtischwagen mit Einfach-Schere

vorgesehen für den innerbetrieblichen Transport schwerer Lasten, die stufenlos auf Arbeitshöhe angehoben oder abgesenkt werden müssen. Die robuste Konstruktion und solide Verarbeitung ermöglichen bis zu 500 kg Traglast. Plattform, Grundrahmen und Schiebebügel sind glanzverzinkt, Scherenarme orange lackiert. Der Schiebebügel ist umklappbar. Hubtischwagen werden mit Fußpumpe oder Elektrohydraulik geliefert. Das Hochpumpen erfolgt über ein Fußpedal oder auf Knopfdruck elektrisch. Für das Absenken wird das Ventil über ein Gestänge mit Drehknopf geöffnet. Erhöhter Fahrkomfort durch extra große Vollgummiräder, vorne ø 200 mm, Lenkrollen mit Feststellern ø 125 mm.



Traglast kg	eingefahrene Höhe mm	ausgefahrene Höhe mm	Plattform L x B mm	Gerätemaße L x B mm	Hydraulik-antrieb	Gewicht kg	Bestell-Nr.	Preis
300	320	920	900 x 600	1150 x 650	Fußpumpe	65	HTW 21	1.095,-
500	320	920	900 x 600	1150 x 650	Fußpumpe	75	HTW 50	1.415,-
500	320	920	900 x 600	1150 x 650	Elektrohydraulik	90	HTW 55	2.735,-



Mit Doppelscheren

gleiche Ausführung wie oben beschrieben. Durch die Doppelscherenkonstruktion kann die Plattform bei vollem Hub auf eine maximale Höhe von 1620 mm ausgefahren werden. Die robuste Konstruktion und solide Verarbeitung ermöglichen bis zu 200 kg Traglast.

Elektro-Hydraulik:

Bei Geräten mit Elektrohub ist die Batterie mit Ladegerät zwischen den Scherenarmen im Gerät eingebaut. Das Ladegerät wird an 220 V angeschlossen. Ist die Batterie aufgeladen, schaltet sich das Ladegerät automatisch ab. Batteriekapazität: 12 V 30 Ah
Ladegerät: 1,5 A/220 V



Traglast kg	eingefahrene Höhe mm	ausgefahrene Höhe mm	Plattform L x B mm	Gerätemaße L x B mm	Hydraulik-antrieb	Gewicht kg	Bestell-Nr.	Preis
200	450	1620	900 x 600	1150 x 650	Elektrohydraulik	100	HTW 25	2.998,-

Unser Angebot für den einfachen Gebrauch:

Bestell-Nr. HHB 80

€ **259,-**


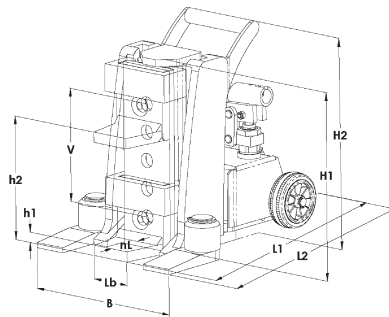


TAUROTRADE
DIE HANDELSMARKE

Hydraulischer Hebebock

- die preisgünstige Alternative für den einfachen Gebrauch
- robuste Stahl-Schweißkonstruktion
- integrierter Hydraulikstempel mit abnehmbarem Pumphebel
- umklappbarer Tragebügel

Ausführung		8000
Traglast	kg	8000
Ansetzhöhe	mm	20
Hubbereich	mm	20 - 160
Hub	mm	140
Gewicht	kg	28
Bestell-Nr.		HHB 80
Preis		259,-



Maschinenheber

- Profitechnik für schwere Lasten
- optimierte Konstruktion mit Gleitschuh-System in den Führungen
- mit patentiertem Sicherheits-Hublaschen-System Hublasche schwenkbar um $\pm 6^\circ$
- Lasche in Federstahl-Qualität, im Gesenk geschmiedet, garantiert optimale Sicherheit
- FüÙe um 180° schwenkbar, unter allen Platzverhältnissen einfach zu positionieren
- Pumpeneinheit abnehmbar für einfache Wartung
- Überlastungsschutz durch integriertes Druckbegrenzungsventil


Ausführung		6000	10000	10000 K*	15000	20000
Traglast (auf der Kopfplatte)	kg	6000	10000	10000	15000	20000
Hubhöhe	mm	140	150	108	175	190
kleinste Ansetzhöhe Lasche	h1 mm	12	15	15	20	20
größte Ansetzhöhe Lasche	h2 mm	157	180	138	205	225
Ansetzhöhe mit Kopfplatte	H1 mm	245	275	235	310	340
Länge (FüÙe nach vorn geschwenkt)	mm	326	346	346	415	425
Breite	B mm	233	247	247	300	322
Gesamthöhe	H2 mm	280	310	235	310	340
Zylindervolumen	Liter	0,18	0,30	0,21	0,50	0,73
Gewicht	kg	23	29	26	48	60
Bestell-Nr.		JMH 60	JMH 100	JMH 100 K	JMH 150	JMH 200
Preis		875,-	1.245,-	1.345,-	1.805,-	2.329,-

2 Transportfahrwerke für schwere Lasten

5
Jahre
Qualitätsgarantie

Transportfahrwerke

- Profitechnik für schwere Lasten
- Lenkerwerke mit kugelgelagertem Drehteller, inkl. Deichsel
- Fahrwerke bestehen aus 2 Kassetten mit Verbindungsstange
- Achsen, Bolzen und Sicherungsringe verzinkt für optimalen Korrosionsschutz
- Rollen mit Aluminiumkern und Polyurethan-Lauflächen, dadurch sehr leichter Lauf bei geringem Gewicht



Ausführung		LW 3	FW 3	LW 6	FW 6	LW 9	FW 9	LW 12	FW 12
Traglast	kg	3000	3000	6000	6000	9000	9000	12000	12000
Einbauhöhe	mm	110	110	110	110	110	110	110	110
Anzahl der Rollen		4	4	8	8	12	12	16	16
Abmessung Rollen $\varnothing \times$ Breite	mm	85 x 85	85 x 85	85 x 85	85 x 85	85 x 85	85 x 85	85 x 85	85 x 85
Abmessung Lenkerwerk	mm	225 x 280	---	445 x 590	---	580 x 820	---	580 x 1000	---
Abmessung Fahrwerkskassette	mm	---	190 x 115	---	325 x 200	---	325 x 390	---	325 x 390
Gewicht	kg	12	11	33	25	54	32	64	35
Bestell-Nr.		JLW 3	JFW 3	JLW 6	JFW 6	JLW 9	JFW 9	JLW 12	JFW 12
Preis		319,-	275,-	762,-	536,-	1.005,-	726,-	1.189,-	835,-

Kreiselfahrwerke

- geringes Eigengewicht
- um 360° drehbar durch kugelgelagerte Lenkrollen
- Einbauhöhe passend zu obigen Fahrwerken
- bei allen Kreiselfahrwerken reduzieren geteilte Lenkrollen den Lenkwiderstand auf ein Minimum



5
Jahre
Qualitätsgarantie

Ausführung		KFW 1,5	KFW 3	KFW 4	KFW 6	KFW 7,5
Traglast	kg	1500	3000	4000	6000	7500
Einbauhöhe	mm	110	110	110	110	110
Anzahl der Rollen		6	8	12	16	20
Abmessung Rollen $\varnothing \times$ Breite	mm	85 x 43	85 x 43	85 x 43	85 x 43	85 x 43
Abmessung Fahrwerkskassette	mm	530 x 490	690 x 460	690 x 475	690 x 525	910 x 740
Gewicht	kg	20	34	43	44	63,5
Bestell-Nr.		KFW 15	KFW 3	KFW 4	KFW 6	KFW 75
Preis		719,-	1.075,-	1.225,-	1.379,-	1.585,-

Hubtische nach DIN EN 1570-1

Bequemes Arbeiten, Montieren, Transportieren oder Packen:
Die Möglichkeiten für den Einsatz dieser Hubtische sind äußerst vielfältig!

Die robuste Stahlkonstruktion wird hydraulisch auf die gewünschte Höhe gebracht. Der antreibende Motor benötigt einen Kraftstromanschluß mit 400 V. Die Handbedienung erfolgt über ein Steuerungs- teil mit AUF- und AB-Knopf sowie einen Notaus-Schalter. Beim Absenken des Tisches sichern die rundum federnd angebrachten Aluminium-Leisten gegen Einklemmen, indem sie beim kleinsten Hindernis ebenfalls Notschalter betätigen. Ein erneutes Absenken ist dann erst wieder nach Hochfahren des Tisches möglich.

Hochfeste Pulverbeschichtung in den Farben
RAL 2010 (Signalorange) und RAL 5002 (Ultramarinblau)



Die Bedieneinheit kann in eine Wand- halterung eingeschoben werden. die Wandhalterung gehört zum Lieferumfang. In der Bedieneinheit ist ein Schloss mit abziehbarem Schlüssel integriert. (Abb. ähnlich)



Alle Hubtische entsprechen der
Euro-Norm EN 1570-1

* Ausführung mit Doppelschere

Traglast kg	Plattform L × B mm	Bauhöhe H1 mm	Nutzhub H2 mm	Hubzeit sec.	Leistung kW	Gewicht kg	Bestell- Nr.	Preis
200	900 × 600	280	1170	12	0,37	125	HTP 200 *	1.998,-
500	900 × 600	160	600	12	0,37	110	HTP 500	1.795,-
1000	1200 × 800	180	820	15	0,75	160	HTP 1000	1.989,-
1500	1500 × 800	210	1000	17	1,5	262	HTP 1501	2.529,-
1500	1500 × 1000	210	1000	17	1,5	275	HTP 1502	2.625,-
2000	1300 × 800	200	820	17	1,5	220	HTP 2000	2.398,-

2 Flachform-Hubtische

in extrem niedriger Bauhöhe



Alle Hubtische entsprechen der
Euro-Norm EN 1570-1


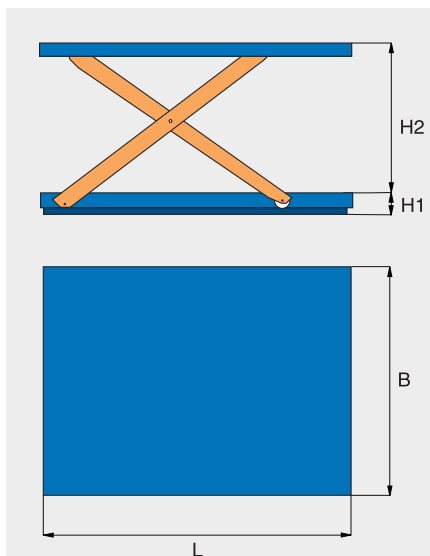
Die Flachform-Hubtische haben einen patentierten Hebemechanismus, der extrem flache Bauhöhen ermöglicht. Dadurch sind Einbaugruben überflüssig. Der Hubtisch steht einfach auf dem Boden. Das komplette Hydraulik-Aggregat ist in einem separaten, freistehenden Kunststoffkasten untergebracht.

Die Hubgeräte sind für Wechselstrom 230 V und Drehstrom 400 V lieferbar.

Mit Hilfe eines als Sonderausstattung lieferbaren Auffahrkeils kann ein Hubwagen auf die Plattform gefahren werden.

Hochfeste Pulverbeschichtung in den Farben RAL 2010 (Signalorange) und RAL 5002 (Ultramarinblau).

Die Hubtische entsprechen der Hubtischnorm EN 1570-1 und werden mit CE Konformitätserklärung geliefert.



Auffahrkeile als Zubehör:		
für Hubtisch	Bestell-Nr.	Preis
HTW / HTD 500	AK 8065	229,-
HTW / HTD 1000	AK 8080	209,-
HTW / HTD 2002	AK 2002	298,-
HTW / HTD 2003	AK 2003	335,-

Traglast kg	Plattform L × B mm	Bauhöhe mm	Nutzhub mm	Hubzeit sec.	Leistung kW	Gewicht kg	mit 230-V-Motor		mit 400-V-Motor	
							Bestell-Nr.	Preis	Bestell-Nr.	Preis
500	900 × 600	80	630	9	0,75	138	HTW 500	3.059,-	HTD 500	3.059,-
1000	1350 × 800	80	820	13	0,75	250	HTW 1000	4.225,-	-----	-----
2000	1350 × 800	100	820	24	0,75	325	HTW 2002	5.349,-	-----	-----
2000	1350 × 1000	100	820	24	0,75	355	HTW 2003	5.459,-	-----	-----

Zubehör: Fußschalter Bestell-Nr. FS 12 **559,-** Drehscheiben und verstärkte Plattformen auf Anfrage

Hubtische 2

in E-Form- und U-Form-Ausführung



Bestell-Nr. HTU 10 D
€ 4.225,-

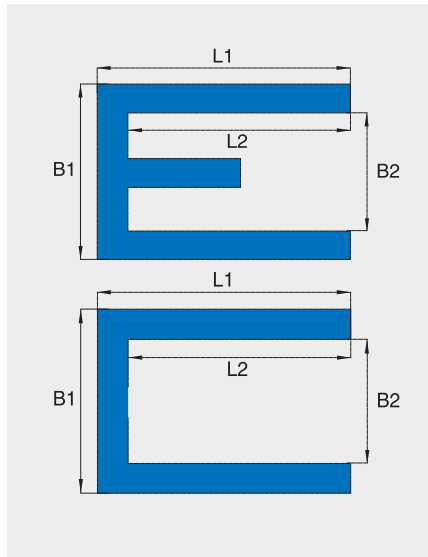
Alle Hubtische entsprechen der
Euro-Norm EN 1570-1

Aufgrund der Plattformgestaltung können Hubgeräte zwischen die Arme des Hubtisches fahren und ihn ohne Auffahrkeil mit Paletten beschieben. Die E-Form der 600-kg-Tische ergibt sich konstruktiv aus der Verwendung eines einzelnen mittigen Hydraulik-Zylinders. Das komplette Hydraulik-Aggregat ist in einem separaten, freistehenden Kunststoffkasten untergebracht.

Die Hubgeräte sind für Wechselstrom 230 V und Drehstrom 400 V lieferbar.

Hochfeste Pulverbeschichtung in den Farben RAL 2010 (Signalorange) und RAL 5002 (Ultramarinblau).

Die Hubtische entsprechen der Hubtischnorm EN 1570-1 und werden mit CE Konformitätserklärung geliefert.



Traglast kg	Plattform L1(L2) × B1(B2)	Bauhöhe mm	Nutzhub mm	Hubzeit sec.	Leistung kW	Gewicht kg	mit 230-V-Motor		mit 400-V-Motor	
							Bestell-Nr.	Preis	Bestell-Nr.	Preis
600 (E)	1450(1200) × 900(580)	80	720	13	0,75	250	HTE 6 W	4.148,-	HTE 6 D	4.149,-
600 (E)	1450(1200) × 900(580)	80	970	19	0,75	210	HTH 6 W	4.275,-	HTH 6 D	4.275,-
1000 (U)	1350(1100) × 1060(585)	80	820	13	0,75	240	HTU 10 W	4.225,-	HTU 10 D	4.225,-
2000 (U)	1350(1100) × 1180(585)	100	820	24	0,75	350	-----	-----	HTU 21 D	5.459,-

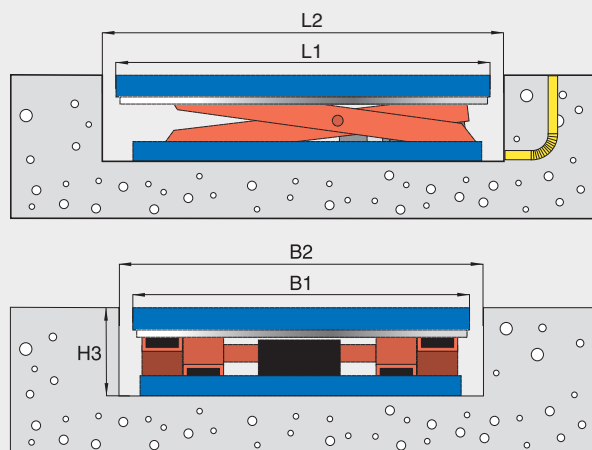
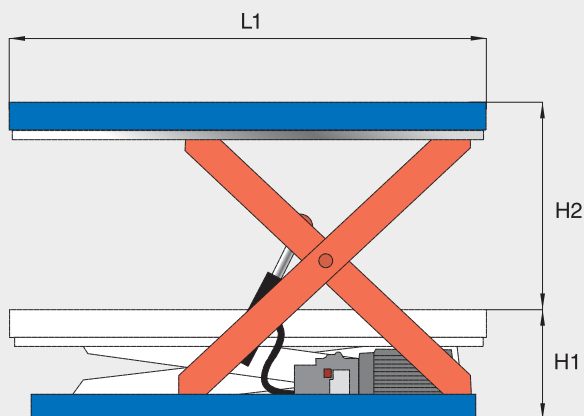
Zubehör: Fußschalter Bestell-Nr. FS 12 **559,-** **Die Modelle HTH 6 und HTH 10 müssen angebolzt werden!**

2 Kompakt-Hubtische

bis 6000 kg Traglast



Alle Hubtische entsprechen der
Euro-Norm EN 1570-1



Lackierung: Hochfeste Pulverbeschichtung in den Farben RAL 2010 (Signalorange) und RAL 5002 (Ultramarinblau)


Auf Anfrage sind die Hubtische auch in rostfreier Ausführung lieferbar (Scheren feuerverzinkt, Plattform aus Edelstahl).

L1: Länge Hubtisch
L2: Länge Einbaugrube (L1 + 30 mm)
B1: Breite Hubtisch
B2: Breite Einbaugrube (B1 + 30 mm)
H1: Bauhöhe Hubtisch
H2: Nutzhub

Kompakt-Hubtische

bis 6000 kg Traglast

2



Individuelle Anpassungen

mit Drehscheiben (rund, quadratisch, rechteckig, arretierbar) oder mit Rollenbahnen auf Anfrage!

Kompakt - Hubtische

können frei auf dem Boden oder ebenerdig in einer Einbaugrube versenkt eingesetzt werden. Zur Unfallverhütung sind alle Kompakt-Hubtische serienmäßig mit umlaufenden Sicherheits-Abschaltleisten und Überlastventilen ausgerüstet.

Ein weiteres Sicherheitsplus ist die Bedienungsspannung von 24 V bei einer Stromversorgung von 400/230 Volt. Das Bedienelement für den Hub- und Senkvorgang befindet sich außerhalb des Tisches.

Hubwagenvorrichtung

Diese Unterfahrmöglichkeit erlaubt das Beschicken des Hubtisches mit Stützrollen-Staplern sowie den problemlosen Transport des Hubtisches mittels Hubwagen.

Die Hydraulik

ist platzsparend zwischen den Scherenarmen installiert.

Hubtische bis zum Typ HT 4100 können mit einer zusätzlichen Hubwagenvorrichtung versehen werden.

Ausführungen mit höherer Traglast (bis 10000 kg) auf Anfrage.

Traglast kg	Plattform L x B mm	Bauhöhe H1 mm	Nutzhub H2 mm	Hubzeit sec.	Leistung kW	Gewicht kg	Bestell-Nr.	Preis
1000	1300 x 700	180	820	15	0,75	165	HT 1011	2.969,-
1000	1300 x 800	180	820	15	0,75	170	HT 1012	2.998,-
1000	1300 x 1000	180	820	15	0,75	190	HT 1013	3.179,-
1000	2000 x 800	200	1300	16	1,5	300	HT 1015	4.339,-
1500	1700 x 1000	230	1100	17	1,5	311	HT 1500	4.065,-
1500	1700 x 1200	230	1100	17	1,5	337	HT 1501	4.289,-
2000	1300 x 800	200	820	17	1,5	237	HT 2002	3.798,-
2000	1300 x 1000	200	820	17	1,5	250	HT 2005	3.865,-
2000	2000 x 900	230	1300	30	1,5	400	HT 2006	5.809,-
2000	2200 x 1200	250	1500	27	1,5	524	HT 2003	6.149,-
2000	2200 x 1500	250	1500	27	1,5	580	HT 2004	6.389,-
3000	1700 x 900	250	1100	27	1,5	386	HT 3000	5.298,-
3000	2500 x 1300	300	1700	27	3,0	705	HT 3001	7.498,-
3000	3000 x 1500	400	2000	38	3,0	1160	HT 3002	11.068,-
4000	2000 x 1200	350	1300	27	3,0	650	HT 4000	9.308,-
4000	2200 x 1500	350	1500	27	3,0	770	HT 4001	9.699,-
6000	1700 x 900	300	1100	32	3,0	550	HT 6000 *	9.375,-
6000	2500 x 1300	450	1600	40	3,0	1190	HT 6001	15.828,-
6000	3000 x 1500	500	2000	55	3,0	1375	HT 6002	18.145,-

* Dieser Hubtisch besitzt ein freistehendes Aggregat

2 Doppelscheren-Hubtische

horizontale und vertikale Ausführungen



Horizontale Doppelscheren-Hubtische kommen dort zum Einsatz, wo die Plattformgröße normaler Hubtische nicht ausreicht. Mit zwei mechanisch synchronisierten Scheren lassen sich höhere Plattform-Abmessungen und höhere Tragkraftwerte realisieren.

Vertikale Doppelscheren-Hubtische ermöglichen höhere Nutzhube als Kompakt-Hubtische mit vergleichbaren Plattform-Abmessungen. Aufgrund der aufwändigeren Mechanik sind die deutlich größeren Bauhöhen zu beachten.

Alle Hubtische können frei auf dem Boden aufgestellt werden oder zur ebenerdigen Beschickung in eine Einbaugrube eingelassen werden.

Betriebsspannung 400 V, Steuerspannung 24 V

Weitere Abmessungen, Traglastwerte und Hubhöhen auf Anfrage!



Alle Hubtische entsprechen der
Euro-Norm EN 1570-1

Horizontale Doppelscheren-Hubtische

Traglast kg	Plattform L x B mm	Bauhöhe H1 mm	Nutzhub H2 mm	Hubzeit sec.	Leistung kW	Gewicht kg	Bestell-Nr.	Preis
2000	2600 x 800	180	820	30	0,75	350	HDH 2000	4.885,-
3000	3400 x 900	230	1100	35	1,50	700	HDH 3000	7.749,-
4000	2600 x 800	200	820	35	1,50	525	HDH 4000	6.405,-
4000	4400 x 1200	250	1500	55	1,50	1000	HDH 4001	11.029,-

Vertikale Doppelscheren-Hubtische

Traglast kg	Plattform L x B mm	Bauhöhe H1 mm	Nutzhub H2 mm	Hubzeit sec.	Leistung kW	Gewicht kg	Bestell-Nr.	Preis
1500	1700 x 1000	400	2200	46	1,50	450	HDV 1501	5.725,-
1500	1700 x 1000	600	3300	55	1,50	580	HDV 1502	11.245,-
1500	2200 x 1200	450	3000	55	1,50	720	HDV 1500	9.095,-
2000*	1300 x 800	360	1600	34	1,50	325	HDV 2000	4.998,-
2000	1300 x 1000	360	1600	34	1,50	345	HDV 2001	5.108,-
3000	2500 x 1300	600	3300	60	3,00	1200	HDV 3001	Anfrage

* Hubtisch mit Dreifach-Schere

Niveaulift **2**

mit und ohne Neigevorrichtung

Niveaulifte mit Neigevorrichtung schwenken einen Behälter nach links oder rechts jeweils um 40°.

Das Entnehmen oder Beladen wird damit wesentlich erleichtert. Beide Ausführungen sind auf 2 Polyamid-Rädern leicht verfahrbar. Eine zusätzlich lieferbare Deichsel macht den Transport auch über längere Wege einfacher.

Lackierung:

RAL 2010, Signalorange
RAL 5002, Ultramarinblau



Bestell-Nr NL 1090
€ **6.739,-**

Bestell-Nr. NL 1000
€ **4.378,-**

Niveaulifte heben Paletten, Behälter oder andere Lasten auf eine ergonomisch angepasste Höhe.

Die Konstruktion des Mittelfußes gestattet, dass Hubwagen die Aufnahmegabeln direkt mit Paletten oder Behältern beschicken können. Die Arbeitshöhe wird über einen Druckknopf-Schalter stufenlos eingestellt.

Als Sonderzubehör auch mit Fußschalter.

Betriebsspannung: 400 V

**Bauhöhe: eingefahren 1675 mm, ausgefahren 2005 mm
Traglast 1000 kg**

Alle Hubgeräte entsprechen der
Euro-Norm EN 1570-1

Ausführung	Gabel L x B mm	Gerätemaße L x B x H mm	Nutzhub mm	Hubzeit sec.	Leistung kW	Gewicht kg	Bestell-Nr.	Preis
ohne Neigung	1245 x 850	1653 x 1000 x 1615	900	13	0,75	250	NL 1000	4.378,-
mit Neigung	1245 x 850	1653 x 1000 x 1615	900	13	0,75	275	NL 1090	6.739,-
Fußschalter FS 12 559,-			Fahrdeichsel NLD 10 219,-					

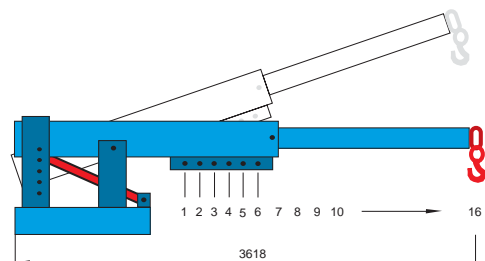
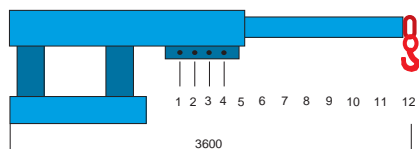
2 Teleskop-Kranarme und Lasthaken

Lasten heben und sicher transportieren

Teleskop-Kranarme

Zum sicheren Heben und Transportieren von langen oder unhandlichen Lasten!

- Solide, geschweißte Stahlkonstruktion
- Mit Sicherungskette gegen unbeabsichtigtes Abrutschen
- Teleskoparm mit stufenlosem Auszug, arretierbar
- Ausführung starr oder 5-stufig bis zu 45° neigbar
- Leichte Verstellung durch Federausgleich
- Lieferung mit 2 Sicherheitshaken
- Lackierung in 5 Farben nach Wahl, standardmäßig in RAL 5012, Lichtblau mit roten Bedienelementen



RAL 2002 RAL 5010 RAL 5012 RAL 6011 RAL 7035

Ausführung		starr	höhenverstellbar
Traglast max.	kg	2500	2000
Auslegerlänge max.	mm	3600	3618
Auslegerlänge min.	mm	2075	2358
Gabeltaschenmaß	mm	170 × 70	170 × 70
Zinken-Mittenabstand	mm	300	480
Gewicht	kg	190	250
Bestell-Nr.		BKS 25	BKV 20
Preis		1.635,-	2.679,-

Ausführung starr

Beachten Sie immer die Tragfähigkeit des Gabelstaplers!

Position	1	2	3	4	5	6	7	8	9	10	11	12	---	---	---
Abstand mm	1120	1340	1560	1780	2070	2290	2510	2730	2950	3170	3390	3600	---	---	---
Traglast kg	2500	2500	2500	2300	1700	1450	1300	1150	1040	940	860	800	---	---	---

Ausführung höhenverstellbar

Beachten Sie immer die Tragfähigkeit des Gabelstaplers!

Position	1	2	3	4	5	6	7	8	9	10	11	12	13	14	15	16
Abstand mm	1220	1400	1580	1760	1940	2120	2333	2473	2613	2753	2893	3033	3173	3313	3453	3593
Traglast kg	2000	2000	2000	2000	2000	2000	1600	1450	1350	1250	1150	1100	1050	950	900	850

Staplerhaken

- Solide, geschweißte Stahlkonstruktion
- Sicherung an der Gabelunterseite durch Sterngriffe
- Wirbellasthaken mit Sicherung
- Zusätzliche Stützbleche auf der Oberseite
- Lackierung in RAL 5012, Lichtblau mit rotem Haken

Ausführung

Traglast max.	kg	3000
L × B × H	mm	550 × 200 × 265 / 375
Gabeltaschenmaß	mm	170 × 70
Gewicht	kg	23
Bestell-Nr.		BSH 30
Preis		485,-



Staplerhaken

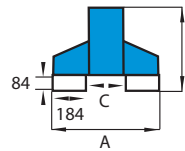
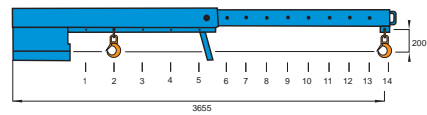
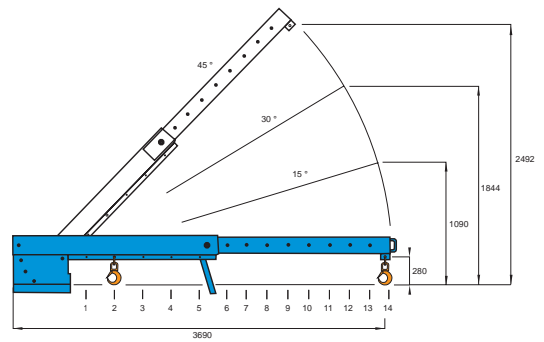
Bestell-Nr. BSH 30

€ 485,-

Teleskoplader / Lasthaken

Lasten aufnehmen und sicher transportieren

2



Typ	A	B	C
TES 2x	490	480	106
TEV 2x	540	555	156
TEV 5x	550	600	166

Teleskoplader

Vergrößert die Reichweite des Gabelstaplers

- stabile Stahlkonstruktion
- Grundgerät 2200 mm lang
- innenliegender teleskopierbarer Teil 8-fach ausziehbar, jede Position mit Steckbolzen gesichert
- Kettensicherung gegen unbeabsichtigtes Abrutschen
- einschließlich zwei Wirbellasthaken
- Ausführung starr mit Traglast max. 2500 kg
- Ausführung 3-fach höhenverstellbar mit Traglast max. 2500 kg oder 5000 kg
- lackiert in RAL 2000, Gelborange, RAL 5012, Lichtblau oder feuerverzinkt nach EN ISO 1461

starr		RAL 2000		RAL 5012		feuerverzinkt	
Traglast	kg	2500		2500		2500	
Gewicht	kg	175		175		192	
Bestell-Nr.		TES 22		TES 25		TES 20	
Preis		1.598,-		1.598,-		1.889,-	

h.-verstellbar		RAL 2000		RAL 5012		feuerverzinkt	
Traglast	kg	2500	5000	2500	5000	2500	5000
Gewicht	kg	218	250	218	250	239	271
Bestell-Nr.		TEV 22	TEV 52	TEV 25	TEV 55	TEV 20	TEV 50
Preis		1.998,-	2.278,-	1.998,-	2.278,-	2.297,-	2.608,-

Ausführung starr

Beachten Sie immer die Tragfähigkeit des Gabelstaplers!

Position	1	2	3	4	5	6	7	8	9	10	11	12	13	14
Abstand mm	710	1000	1290	1590	1870	2055	2255	2455	2655	2855	3055	3255	3455	3655
Traglast kg	2500	2500	2500	1800	1400	1200	1050	950	850	770	700	650	600	560


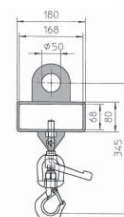
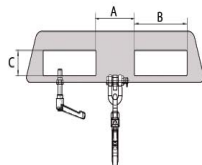
Ausführung höhenverstellbar

Beachten Sie immer die Tragfähigkeit des Gabelstaplers!

Position	1	2	3	4	5	6	7	8	9	10	11	12	13	14
Abstand mm	695	990	1285	1580	1825	2090	2290	2490	2690	2890	3090	3290	3490	3690
Traglast kg	2500	2500	2500	1800	1400	1200	1050	950	850	770	700	650	600	560
Traglast kg	5000	3550	2750	2250	1950	1700	1550	1400	1300	1200	1150	1050	1000	950

Lasthaken

- mit Wirbellasthaken
- Oberfläche lackiert in RAL 2000, Gelborange oder feuerverzinkt nach EN ISO 1461



Aufnahme:	f. Stapler + Kran		f. Stapler		f. Stapler	
Oberfläche	lackiert	verzinkt	lackiert	verzinkt	lackiert	verzinkt
Traglast kg	1000	1000	2500	2500	5000	5000
Gewicht kg	10	11	22	24	31	34
Bestell-Nr.	LHA 12	LHA 10	LHA 22	LHA 20	LHA 52	LHA 50
Preis	181,-	204,-	387,-	458,-	637,-	709,-

2 Werkstattkräne und Hebebock

Bestell-Nr. WK-TL

€ 639,-



Werkstattkran
mit parallelem Fahrgestell,
ermöglicht das Beladen von Europaletten

Bestell-Nr. WKP-TL

€ 539,-



Werkstattkräne

gespreizte Ausführung:

- Traglast 250 kg bis 1000 kg
- Bei Nichtgebrauch eingeklappt platzsparend abzustellen
- Ausleger in 4 Stufen ausziehbar
- Abnehmbarer Pumpengriff, seitliche Halterung zur Aufbewahrung
- Ausleger und Fahrgestell durch Stahlbolzen arretiert, Sicherung durch Federstecker
- Lenk- und Gabelrollen mit Polyurethanbereifung

parallele Ausführung:

- Traglast 700 kg bis 1000 kg
- Ausleger in 4 Stufen ausziehbar
- ermöglicht seitliches Umfahren von Europaletten
lichtes Einfahrmaß 840 mm

TAUROLIFTER®
HUBGERÄTE + HEBEGERÄTE

3
Jahre
Qualitätsgarantie

Ausführung		gespreizt	parallel
Fahrgestell		gespreizt	parallel
Traglast	kg	250-1000	700-1000
Hubhöhe max.	mm	2350	2475
Gesamtbreite	mm	1126	1000
Gesamtlänge	mm	1650	1395
Gewicht	kg	115	103
Bestell-Nr.		WK-TL	WKP-TL
Preis		639,-	539,-



Bestell-Nr. HHB 80

€ 259,-

Hydraulischer Hebebock

- die preisgünstige Alternative für den einfachen Gebrauch
- robuste Stahl-Schweißkonstruktion
- integrierter Hydraulikstempel mit abnehmbarem Pumphebel
- umklappbarer Tragebügel

Ausführung		8000
Traglast	kg	8000
Ansetzhöhe	mm	20
Hubbereich	mm	20 - 160
Hub	mm	140
Gewicht	kg	28
Bestell-Nr.		HHB 80
Preis		259,-



klappbare Ausführung

L × B × H geklappt:
620 × 464 × 1680 mm

Werkstattkrane

- mit 500 kg bis 2000 kg Traglast
- für gelegentliche Arbeiten in der Werkstatt oder als Montage- und Lagerhilfe
- für Ruhezeiten zerlegbar oder als klappbare Version platzsparend abzustellen

Ausführung	Z 500	Z 1000	L 1500	L 2000	klappbar 500	klappbar 1000
Fahrgestell	angespreizt	angespreizt	parallel	parallel	parallel	parallel
Traglast	kg 500-150	kg 1000-300	kg 1500-500	kg 2000-600	kg 500-250	kg 1000-500
Ausladung vor der Hydraulik	mm 700-1000	mm 850-1150	mm 870-1320	mm 960-1410	mm 790-1090	mm 790-1090
Hubhöhe	mm 2355	mm 2670	mm 3010	mm 3300	mm 2330	mm 2330
Durchfahrbreite	mm 900	mm 1075	mm 1150	mm 1350	mm 1000	mm 1000
Gesamtlänge	mm 1295	mm 1530	mm 1810	mm 1915	mm 1840	mm 1840
Gewicht	kg 83	kg 115	kg 195	kg 245	kg 130	kg 135
Bestell-Nr.	WKZ 500	WKZ 1000	WKZ 1500	WKZ 2000	WKL 500	WKL 1000
Preis	899,-	1.298,-	2.736,-	2.964,-	986,-	1.206,-

Gegengewichtskrane

- zum Heben von Lasten, die direkt angefahren werden müssen, auf Sockeln stehen oder aus Maschinen herausgehoben werden müssen
- für gelegentlichen Einsatz
- mit doppelt wirkender Pumpe
- auf Anfrage auch mit Elektrohub



Ausführung	G 250	G 350	G 500
Traglast	kg 250-80	kg 350-110	kg 500-175
Ausladung vor den Rädern	mm 465-1625	mm 465-1625	mm 465-1625
Hubhöhe max.	mm 2800	mm 2800	mm 2800
Breite	mm 800	mm 800	mm 800
Fahrgestelllänge	mm 1500	mm 1500	mm 1500
Gewicht	kg 600	kg 600	kg 600
Bestell-Nr.	WKG 250	WKG 350	WKG 500
Preis	3.427,-	3.486,-	3.545,-

3 Ratschen-Zurrgurte und Spannseile

Spanngurtbox

Zum sicheren Verzurren und Befestigen von Gepäck und Ladung im Fahrzeug oder auf dem Anhänger. 16-teiliges Set, griffbereit im praktischen Aufbewahrungskoffer!

Inhalt:

- 2 Spannseile mit Vario-Haken, Länge 550 mm, \varnothing 9 mm
- 4 Spannseile mit Metallhaken, Länge 600 mm, \varnothing 8 mm
- 6 Spanngummis mit Kunststoffkugel, Länge 300 mm, \varnothing 4,5 mm
- 2 Zurrgurte mit Klemmverschluss, belastbar bis 100 kg, Länge 3500 mm, Breite 25 mm
- 2 Ladungssicherungsgurte mit Ratschenklemmverschluss, belastbar bis 250 kg, Länge 3500 mm, Breite 25 mm

komplett:

Bestell-Nr. SGX 16

€ 45,-



Zurrgurte für schwere Lasten

- Qualitätsgurtband aus Polyester langlebig und abriebfest, nach EN 12195-2
- Länge 8 m, Breite 50 mm, belastbar bis 5000 kg
- 2-teilige Ausführung mit Spitzhaken und großer Druckratsche

Bestell-Nr. ZSL 5

€ 26,-

Verpackungseinheit mit 5 Sets

Bestell-Nr. ZSL 55

€ 95,-




Kabel- und Schlauchbrücke

- für Baustellen oder Veranstaltungen
- auch für LKW-Verkehr geeignet
- für Kabel, Rohre und Schläuche bis \varnothing 85 mm
- Weiß-Rot-Kennzeichnung für erhöhte Sicherheit
- keine Bodenbefestigung nötig, durch Kunststoffbänder flexibler Einsatz auf unebenen Untergründen möglich
- Länge x Breite x Höhe: 910 x 700 x 90 mm

Bestell-Nr. KBR 85

€ 105,-



Das besonders günstige Angebot:

Alu-Auffahrampen

- ideal zum Verladen sperriger Güter
- aus hochfestem, witterungbeständigem Aluminium mit rutschfester gelochter Oberfläche
- Keilprofil am unteren Ende für leichtes Befahren
- am oberen Ende vorbereitet für eine Abrutschsicherung
- mit 1500 mm Länge in gerader oder gebogener Ausführung, für größere Ladehöhen auch mit 2000 mm Länge in gerader Bauform lieferbar!

Traglast 200 kg je Rampe
Steigung max. 30 %

ab

€ 96,-



**gerade Ausführung,
Länge 2000 mm (1 Paar)**
Gewicht 5 kg je Stück

Bestell-Nr. ARG 2000
Preis pro Paar: € 135,-



gerade Ausführung, Länge 1500 mm (1 Paar)
Gewicht 3 kg je Stück

Bestell-Nr. ARG 1500
Preis pro Paar: € 96,-



gebogene Ausführung, Länge 1500 mm (1 Paar)
Gewicht 3 kg je Stück

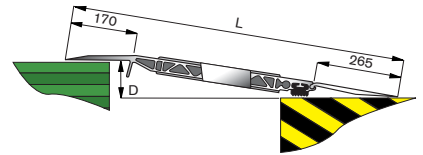
Bestell-Nr. ARB 1500
Preis pro Paar: € 99,-

3 Überladebrücken und Auffahrkeile



Schwere Überladebrücken Traglast 2000 - 4000 kg

Überfahrbrücken in Profil-Bauweise mit beweglicher Auffahr-Zunge und Gummiprofil als Abrutschsicherung. Rutschsichere Oberfläche



Steigung bei Überladebrücken max. 12,5% = 7° (laut Berufsgenossenschaft)

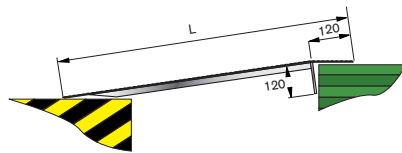
Länge L mm	Breite mm	Traglast kg	Maß D mm	Gewicht kg	Bestell-Nr.	Preis
1235	1250	4000	0 / +110	52	AB 2512	608,-
1235	1500	4000	0 / +110	61	AB 2513	869,-
1485	1250	3500	0 / +140	61	AB 2515	959,-
1485	1500	3500	0 / +140	72	AB 2516	1.083,-
1735	1250	3000	0 / +170	70	AB 2017	1.120,-
1735	1500	3000	0 / +170	83	AB 2018	1.240,-
1985	1250	2000	0 / +200	82	AB 2020	1.285,-
1985	1500	2000	0 / +200	86	AB 2021	1.420,-
1235	1250	4000	0 / +110	52	AB 4012	608,-
1235	1500	4000	0 / +110	61	AB 4013	865,-
1485	1250	4000	+75 / +140	65	AB 4015	1.160,-
1485	1500	4000	+75 / +140	76	AB 4016	1.279,-
1735	1250	4000	+90 / +170	75	AB 4017	1.245,-
1735	1500	4000	+90 / +170	88	AB 4018	1.435,-

Transportwagen für Brückenbreite 1250 mm	31	AB-TW 12	286,-
Transportwagen für Brückenbreite 1500 mm	31	AB-TW 15	306,-

* bei Höhendifferenz = 0 nicht einsetzbar

Leichte Überladebrücken Traglast 600 - 1200 kg

Leichte, handliche Überfahrbrücke aus Aluminium. Mit Grifflochern zum Tragen und Anschlagwinkel gegen Abrutschen.



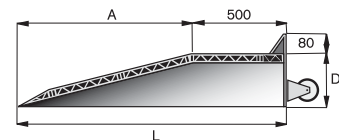
Steigung bei Überladebrücken max. 12,5% = 7° (laut Berufsgenossenschaft)

Länge L mm	Breite mm	Traglast 600 kg			Traglast 1200 kg		
		Gewicht kg	Bestell-Nr.	Preis	Gewicht kg	Bestell-Nr.	Preis
750	1250	20	AB 608	289,-	24	AB 108	345,-
1000	1250	26	AB 610	359,-	30	AB 121	435,-
1200	1250	30	AB 612	429,-	37	AB 122	529,-
1500	1250	40	AB 615	589,-	47	AB 125	675,-
1800	1250	47	AB 618	685,-	57	AB 128	815,-



Aluminium-Auffahrkeile Traglast 12000 kg pro Paar

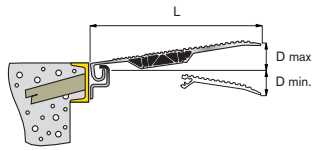
Zum Ausgleich von Höhendifferenzen von niedrigen Fahrzeugen an Rampen. Standardmäßig mit Überfahrerschutz und Bockrolle für leichten Transport.



Länge L mm	Breite mm	Höhe D mm	Schräge A mm	Gewicht/St. kg	Bestell-Nr.	Preis je Paar
1440	500	145	950	31	ABK 1215	1.129,-
1440	500	190	950	32	ABK 1220	1.259,-
1440	500	290	950	38	ABK 1230	1.365,-
2030	750	390	1300	65	ABK 1240	2.215,-

Überfahrbrücken aus Aluminium Traglast 3000 und 4000 kg

zur Überbrückung kleiner bis mittlerer Höhen-
differenzen, ausgerüstet mit Fallsicherung
und Rückzugshebel. Die Führungsschiene wird
an der Rampenkante angeschweißt oder verschraubt.



**Max Steigung 12,5 %
(lt. Berufsgenossenschaft)**

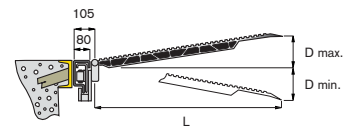


Länge L mm	Breite mm	Traglast kg	Maß D mm	Gewicht kg	Bestell- Nr.	Preis
410	1250	4000	-70 / +30	19	AB 412	325,-
535	1250	4000	-90 / +45	24	AB 532	386,-
785	1250	4000	-120 / +75	31	AB 782	459,-
910	1250	4000	-135 / +90	36	AB 912	599,-
410	1500	4000	-70 / +30	23	AB 415	329,-
535	1500	4000	-90 / +45	28	AB 535	435,-
785	1500	4000	-120 / +75	38	AB 785	619,-
910	1500	4000	-135 / +90	44	AB 915	732,-
Führungsschiene, verzinkt, Länge 2000 mm				16	ABF 20	86,-
Führungsschiene, verzinkt, Länge 2500 mm				21	ABF 25	109,-
Führungsschiene, verzinkt, Länge 3000 mm				25	ABF 30	129,-



Überfahrbrücken aus Aluminium Traglast 1750-4000 kg

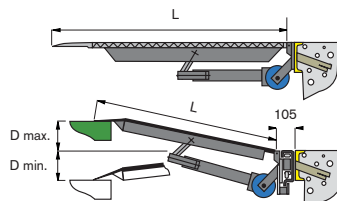
seitenverschiebbar, Fahrfläche rutschfest,
Stahlteile verzinkt. Führungsschiene wird am
bauseitigen U-Profil (ab U 120) angeschweißt.



Länge L mm	Breite mm	Traglast kg	Maß D mm	Gewicht kg	Bestell- Nr.	Preis	
1315	1250	2500	-185 / +140	90	AB 1250	1.295,-	
1565	1250	1750	-215 / +175	100	AB 1513	1.419,-	
1065	1500	4000	-155 / +110	90	AB 1040	1.395,-	
1315	1500	4000	-185 / +140	105	AB 1330	1.569,-	
1565	1500	4000	-215 / +175	125	AB 1530	1.720,-	
Führungsschienen nur in vollen Metern lieferbar						Preis / lfm.	
Führungsschiene, walzblank						ABF 10	38,-
Führungsschiene, verzinkt						ABF 12	56,-

Überfahrbrücken aus Stahl Traglast 5000 kg

mit verschleißfreiem Federhebewerk, in Ruhestellung
automatisch sichernd. Stationär oder seitenverschiebbar
lieferbar. Die seitenverschiebbare Version wird in einer
nach unten offenen Führungsschiene geführt, die an das
U-Profil (U 200) der Rampenkante angeschweißt wird.
Montage- und Bedienungsanleitung liegen bei.



Max Steigung 12,5 % (laut Berufsgenossenschaft)

Länge L mm	Breite mm	Traglast kg	Maß D mm	stationär		seitenverschiebbar	
				Bestell-Nr.	Preis	Bestell-Nr.	Preis
1250	1500	5000	-160 / +110	AS 501	1.469,-	ASV 501	1.709,-
1500	1500	5000	-190 / +140	AS 502	1.569,-	ASV 502	1.929,-
1500	1750	5000	-190 / +140	AS 503	1.795,-	ASV 503	2.175,-
1500	2000	5000	-190 / +140	AS 504	2.059,-	ASV 504	2.409,-
1750	1500	5000	-220 / +175	AS 505	1.669,-	ASV 505	1.936,-
1750	1750	5000	-220 / +175	AS 506	1.869,-	ASV 506	2.215,-
1750	2000	5000	-220 / +175	AS 507	2.069,-	ASV 507	2.449,-
2000	1500	5000	-250 / +205	AS 508	1.769,-	ASV 508	2.105,-
2000	1750	5000	-250 / +205	AS 509	2.005,-	ASV 509	2.415,-
2000	2000	5000	-250 / +205	AS 511	2.309,-	ASV 511	2.740,-
Führungsschienen nur in vollen Metern lieferbar						Preis / lfm.	
Führungsschiene, walzblank						ASF 10	75,-
Führungsschiene, verzinkt						ASF 12	112,-



3 Auffahrrampe für Fahrzeugeinbau

leichte Verladeschienen

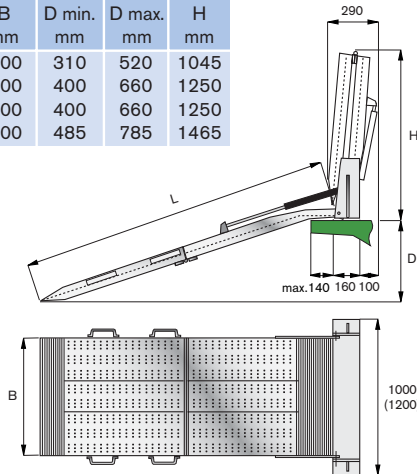
Auffahrrampe für Fahrzeugeinbau aus Aluminium

Handwerker und Spediteure nutzen die Auffahrrampe zum komfortablen Beladen ihrer Fahrzeuge, aber auch Rollstuhlfahrer schätzen sie als wertvolles Hilfsmittel.

- Einfache Montage in Heck- oder Seitentüre (Montagezubehör im Lieferumfang)
- Einfaches Bedienen mit geringem Kraftaufwand durch Gasdruckfeder
- Gummipuffer und Spezialschlösser verhindern Klappergeräusche
- Stabile Scharniere garantieren der faltbaren Konstruktion eine lange Lebensdauer

andere Abmessungen auf Anfrage

L mm	B mm	D min. mm	D max. mm	H mm
2000	800	310	520	1045
2400	800	400	660	1250
2400	1000	400	660	1250
2800	800	485	785	1465

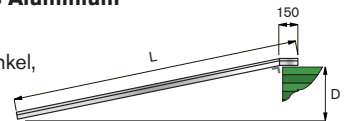


Länge mm	Traglast kg	Breite mm	Gewicht kg	Bestell- Nr.	Preis
2000	450	800	44	AF 20	1.129,-
2400	450	800	51	AF 24	1.119,-
2400	450	1000	60	AF 25	1.465,-
2800	450	800	58	AF 28	1.625,-



Leichte Verladeschienen aus Aluminium

Traglast bis 400 kg pro Paar mit Schutzrand und Anschlagwinkel, universell einsetzbar, geringes Eigengewicht.



Steigung max. 30 % (laut Berufsgenossenschaft)

Länge inkl. Auflage	Traglast pro Paar kg	Breite Fahrinne mm	Gewicht pro Stück kg	Bestell- Nr.	Preis pro Paar
1500	600	150	6	LV 15	179,-
2000	500	150	8	LV 20	209,-
2500	400	150	10	LV 25	235,-
3000	350	150	12	LV 30	285,-

Einteilige Verladeschienen mit Rand

Preis / St.

3000	350	540	29	AV 3035	479,-
3900	350	540	36	AV 3935	599,-

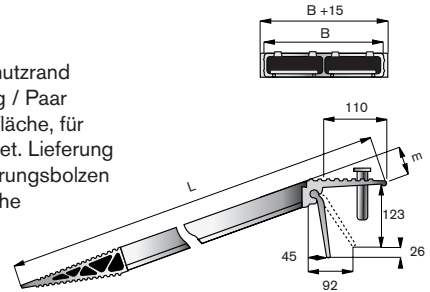
Verladeschienen 3 aus Aluminium

Nach Anlegen sind alle Verladeschienen gegen Abrutschen zu sichern!



Verladeschienen aus Aluminium

Serie AVL ohne Schutzrand
Traglast bis 1000 kg / Paar
Rutschsichere Fahrfläche, für kleine Räder geeignet. Lieferung einschließlich Sicherungsbolzen und Sicherungslasche



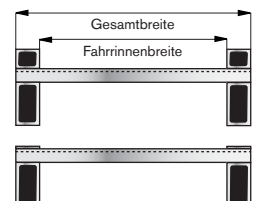
Länge inkl. Auflage	Breite mm	Traglast pro Paar kg	Gewicht pro Stück kg	Bestell-Nr.	Preis pro Paar
1500	200	870	7	AVL 150	229,-
2000	200	550	8	AVL 200	265,-
2500	200	400	9	AVL 250	299,-
3000	200	310	11	AVL 300	345,-
1500	300	1340	10	AVL 151	355,-
2000	300	890	12	AVL 201	429,-
2500	300	650	14	AVL 251	535,-
3000	300	510	16	AVL 301	615,-



Länge inkl. Auflage	Breite Fahrrinne mm	Traglast pro Paar kg	Gewicht pro Stück kg	ohne Rand		mit Rand	
				Bestell-Nr.	Preis pro Paar	Bestell-Nr.	Preis pro Paar
1620	245	2620	10	AVS 162	405,-	AVR 162	409,-
1980	245	2150	12	AVS 192	445,-	AVR 192	445,-
2340	245	1660	14	AVS 242	489,-	AVR 242	489,-
2330	245	2880	17	AVS 243	575,-	AVR 243	575,-
3230	245	1810	23	AVS 312	719,-	AVR 312	719,-
3950	245	1360	27	AVS 392	925,-	AVR 392	925,-
3050	325	4390	31	AVS 303	939,-	AVR 303	939,-
3590	325	3470	35	AVS 353	1.005,-	AVR 353	1.005,-
4130	325	2860	40	AVS 413	1.139,-	AVR 413	1.139,-
3040	360	6380	41	AVS 304	1.175,-	AVR 304	1.175,-
3640	360	5250	48	AVS 363	1.205,-	AVR 363	1.205,-
4040	360	4470	53	AVS 403	1.265,-	AVR 403	1.265,-
3840	400	5320	54	AVS 384	1.329,-	AVR 384	1.329,-
4240	400	4590	58	AVS 424	1.405,-	AVR 424	1.405,-

Verladeschienen aus Aluminium

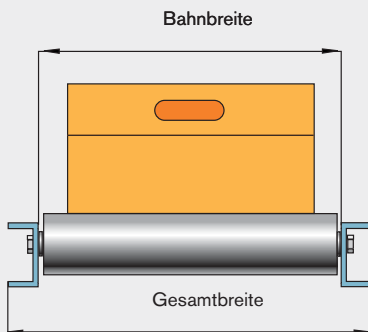
Serie AVS-AVR mit oder ohne Schutzrand. Hohe Traglastwerte bei geringem Eigengewicht. Rutschsichere Oberfläche, für luftbereifte Fahrzeuge geeignet. Einschließlich Sicherungslasche oder Sicherungsöse sowie zusätzlichem Sicherungsbolzen. Andere Längen und Traglasten auf Anfrage!



Steigung max. 30 % laut Berufsgenossenschaft

3 Rollenbahnen

allgemeine Informationen

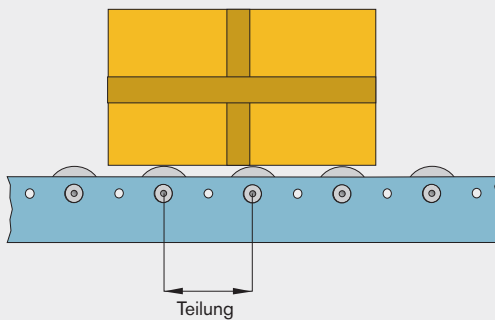


Bahnbreite:

Als Bahnbreite wird das lichte Maß zwischen den Rahmen der Rollenbahn bezeichnet. Die Tragbreite der Rollen ist geringfügig kleiner.

Grundsätzlich sollte die Bahnbreite größer sein als das größte zu befördernde Ladegut breit ist. Dies gilt insbesondere bei Kurven mit seitlicher Führung.

Da die Rollen über die Rahmenoberkante hinaus ragen, ist es bei stabilem, geeignetem Transportgut in Einzelfällen auch möglich, dass das Transportgut seitlich übersteht.

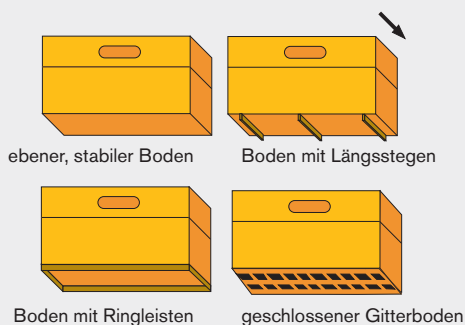


Teilung:

Als Teilung bezeichnet man den Abstand von Rollenmitte zu Rollenmitte (Achsabstand).

Für einen ruhigen und kippfreien Lauf des Fördergutes sollten die Packstücke auf mindestens 3 Rollen gleichzeitig aufliegen. Aus der Länge des kleinsten Packstücks ergibt sich somit die notwendige Teilung der Rollenbahn:

$$\frac{\text{Länge des kleinsten Packstücks}}{3} = \text{Teilung der Rollenbahn}$$



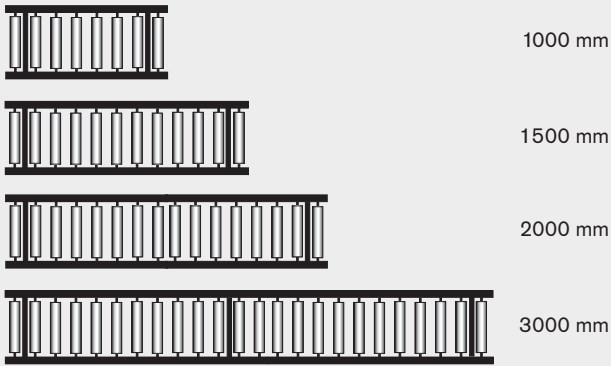
Fördergut:

Für einen reibungslosen Transport des Fördergutes ist neben Gewicht, Größe und Form auch die Beschaffenheit des Bodens entscheidend. Unebene Stücke können nicht transportiert werden!

Beschaffenheit des Fördergutes für Rollenbahnen:

- Ebener, stabiler Boden
- geschlossener Gitterboden
- Längsstege (in Förderrichtung)
- umlaufende, aufliegende Ringleisten

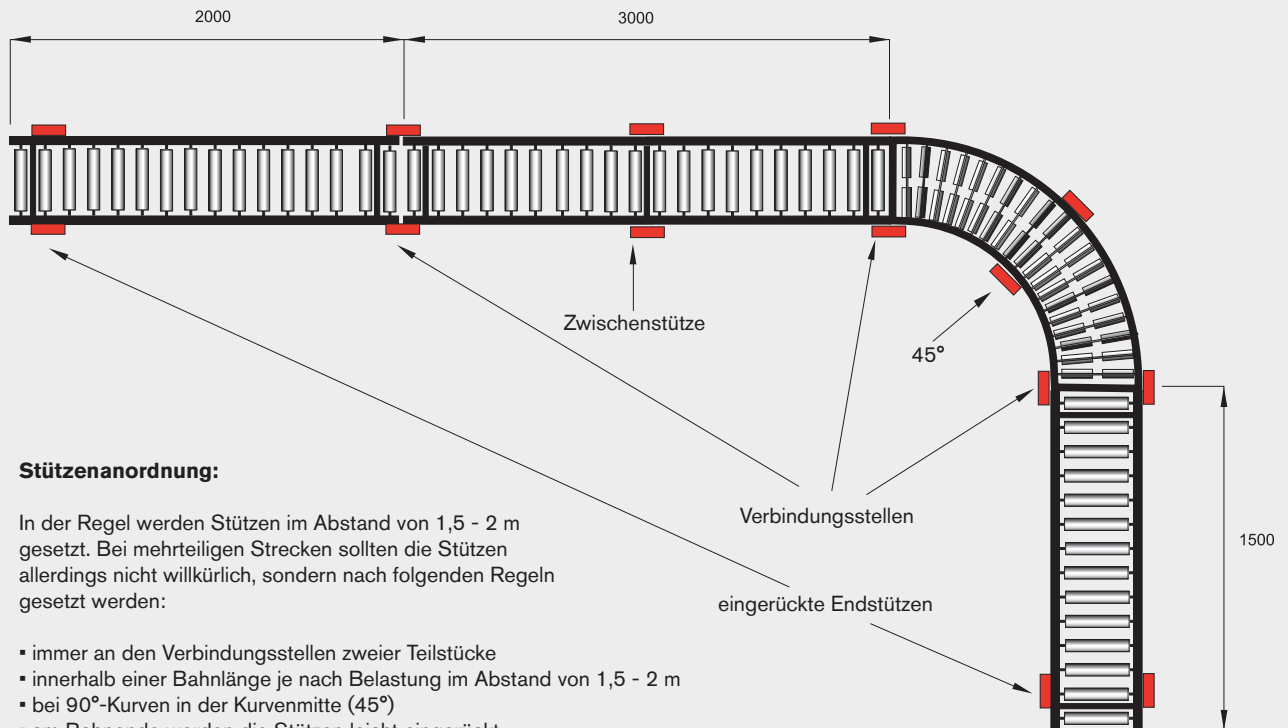
Allseitenbahnen und Kugelrolltische erfordern einen ebenen, stabilen und harten Boden



Bahnlänge:

Als Standard-Längen stehen die Abmessungen 1 m, 1,5 m, 2 m und 3 m zur Verfügung. Für die individuelle Anpassung an Ihre Gegebenheiten sind auch Zwischen- und Überlängen lieferbar. Zwischenlängen verursachen dabei keine Sonderkosten.

Sonderlängen sollten stets glatt durch den gewählten Achsabstand teilbar sein.



Stützenanordnung:

In der Regel werden Stützen im Abstand von 1,5 - 2 m gesetzt. Bei mehrteiligen Strecken sollten die Stützen allerdings nicht willkürlich, sondern nach folgenden Regeln gesetzt werden:

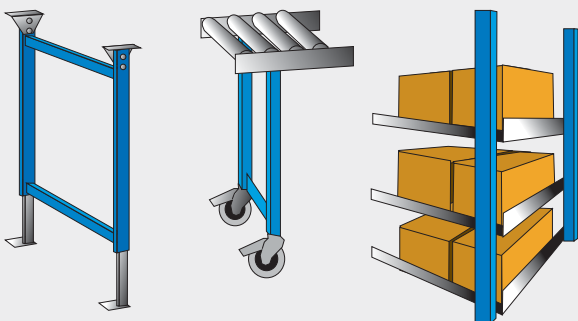
- immer an den Verbindungsstellen zweier Teilstücke
- innerhalb einer Bahnlänge je nach Belastung im Abstand von 1,5 - 2 m
- bei 90°-Kurven in der Kurvenmitte (45°)
- am Bahnende werden die Stützen leicht eingerückt

Stützen-Ausführungen:

Der Doppelständer ist die Standardstütze und wird für ortsfest aufgestellte Förderstrecken eingesetzt. Er wird fest am Boden verdübelt.

Die fahrbare Stütze (auf Anfrage) entspricht dem Doppelständer und ist mit feststellbaren Lenkrollen ausgestattet. Sie besitzt allerdings kein Drehgelenk zur Einstellung eines Bahngefälles.

Mehr-Etagen-Stützen dienen zum Aufbau mehrerer Bahnen übereinander. Jede Bahn kann stufenlos in Höhe und Neigung (auch gegenläufig) verstellt werden. Lieferung auf Anfrage!



3 Klein-Rollenbahnen für den Transport kleinerer Gebinde



Kleinrollenbahnen dienen zum Transport von kleinen Gebinden durch Schwerkraft, d.h. durch leichtes Gefälle.

Um einen einwandfreien Lauf zu gewährleisten, sollte das Fördergut auf mindestens 3 Tragrollen aufliegen.

Die Tragrollen stehen über die Kante der Rahmen hinaus. Dadurch ist es möglich, auch überbreite Gebinde zu transportieren oder das Fördergut seitlich abzuschleppen.

Kleinrollenbahnen werden in jeder gewünschten Länge – auf Anfrage auch in Zwischenlängen – an Ihren speziellen Bedarf angepasst geliefert.

Rahmen:

U-Profil 20 × 70 × 20 mm, verzinkt mit verschraubten Quertraversen

Tragrollen:

verzinktes Stahlrohr, \varnothing 20 × 1,0 mm
Kugellagereinsätze mit Kunststoffböden

Kunststoffrohr, \varnothing 20 × 1,5 mm
Kugellagereinsätze mit Kunststoffböden

verzinktes Stahlrohr, \varnothing 30 × 1,5 mm
Kugellagereinsätze mit Stahlblechböden

Kunststoffrohr, \varnothing 30 × 1,8 mm
Kugellagereinsätze mit Kunststoffböden

Kurven:

Innenradius 800 mm
Tragrollen je nach Breite durchgehend oder mehrfach geteilt:
Breite 200 mm durchgehend
Breite 300 mm durchgehend
Breite 400 mm 2-teilig
Breite 500 mm 3-teilig
abweichende Innenradien auf Anfrage!

Sonderausstattung:

Aluminium-Rahmen
Edelstahl-Ausführung
(komplett oder einzelne Baugruppen)





Breite mm	Achs- abstand mm	Geraden								Kurven			
		1 m		1,5 m		2 m		3 m		90°		45°	
		Bestell-Nr.	Preis	Bestell-Nr.	Preis	Bestell-Nr.	Preis	Bestell-Nr.	Preis	Bestell-Nr.	Preis	Bestell-Nr.	Preis

Kleinrollenbahnen mit Tragrollen aus Kunststoffrohr \varnothing 20 x 1,5 mm, blau

200	25	RBKK 211	299,-	RBKK 221	444,-	RBKK 231	569,-	RBKK 241	838,-	RBKK 251	713,-	RBKK 261	405,-
300		RBKK 311	319,-	RBKK 321	464,-	RBKK 331	598,-	RBKK 341	880,-	RBKK 351	747,-	RBKK 361	420,-
400		RBKK 411	332,-	RBKK 421	485,-	RBKK 431	626,-	RBKK 441	920,-	RBKK 451	898,-	RBKK 461	541,-
500		RBKK 511	346,-	RBKK 521	499,-	RBKK 531	639,-	RBKK 541	943,-	RBKK 551	1.119,-	RBKK 561	650,-

Kleinrollenbahnen mit Tragrollen aus Stahlrohr \varnothing 20 x 1,0 mm, verzinkt

200	25	RBKS 211	337,-	RBKS 221	493,-	RBKS 231	635,-	RBKS 241	934,-	RBKS 251	766,-	RBKS 261	429,-
300		RBKS 311	359,-	RBKS 321	526,-	RBKS 331	681,-	RBKS 341	1.003,-	RBKS 351	815,-	RBKS 361	451,-
400		RBKS 411	383,-	RBKS 421	559,-	RBKS 431	727,-	RBKS 441	1.071,-	RBKS 451	993,-	RBKS 461	588,-
500		RBKS 511	407,-	RBKS 521	594,-	RBKS 531	772,-	RBKS 541	1.139,-	RBKS 551	1.247,-	RBKS 561	716,-

Kleinrollenbahnen mit Tragrollen aus Kunststoffrohr \varnothing 30 x 1,8 mm, blau

200	37,5	RBKK 212	248,-	RBKK 222	357,-	RBKK 232	459,-	RBKK 242	658,-	RBKK 252	639,-	RBKK 262	353,-
300		RBKK 312	259,-	RBKK 322	376,-	RBKK 332	481,-	RBKK 342	699,-	RBKK 352	666,-	RBKK 362	366,-
400		RBKK 412	278,-	RBKK 422	402,-	RBKK 432	516,-	RBKK 442	752,-	RBKK 452	857,-	RBKK 462	458,-
500		RBKK 512	297,-	RBKK 522	434,-	RBKK 532	558,-	RBKK 542	811,-	RBKK 552	1.017,-	RBKK 562	544,-

Kleinrollenbahnen mit Tragrollen aus Stahlrohr \varnothing 30 x 1,5 mm, verzinkt

200	37,5	RBKS 212	278,-	RBKS 222	402,-	RBKS 232	516,-	RBKS 242	755,-	RBKS 252	709,-	RBKS 262	390,-
300		RBKS 312	296,-	RBKS 322	429,-	RBKS 332	554,-	RBKS 342	811,-	RBKS 352	750,-	RBKS 362	408,-
400		RBKS 412	318,-	RBKS 422	465,-	RBKS 432	601,-	RBKS 442	870,-	RBKS 452	915,-	RBKS 462	541,-
500		RBKS 512	344,-	RBKS 522	499,-	RBKS 532	650,-	RBKS 542	941,-	RBKS 552	1.150,-	RBKS 562	651,-

Doppelständer zur stationären Montage, blau lackiert, RAL 5015

Breite mm	Höhe Oberkante Rollenbahn											
	275-340 mm		330-395 mm		390-570 mm		550-850 mm		680-1100 mm		870-1350 mm	
	Bestell-Nr.	Preis	Bestell-Nr.	Preis	Bestell-Nr.	Preis	Bestell-Nr.	Preis	Bestell-Nr.	Preis	Bestell-Nr.	Preis
200	RBS 21	72,-	RBS 22	79,-	RBS 23	85,-	RBS 24	87,-	RBS 25	91,-	RBS 26	107,-
300	RBS 31	72,-	RBS 32	79,-	RBS 33	85,-	RBS 34	87,-	RBS 35	91,-	RBS 36	107,-
400	RBS 41	72,-	RBS 42	79,-	RBS 43	85,-	RBS 44	87,-	RBS 45	91,-	RBS 46	107,-
500	RBS 51	72,-	RBS 52	79,-	RBS 53	85,-	RBS 54	87,-	RBS 55	91,-	RBS 56	107,-


Seitenführungen aus C-Profil, verzinkt, bis 100 mm einstellbar

Breite mm	einseitig (Kurven außen)		zweiseitig (Kurven beidseitig)	
	Bestell-Nr.	Preis	Bestell-Nr.	Preis
Gerade je m	RBF 11	31,-	RBF 12	62,-
Kurve 90°	RBF 21	75,-	RBF 22	123,-
Kurve 45°	RBF 31	59,-	RBF 32	83,-

Endanschläge, verzinkt, verschraubt

Breite mm	Bestell-Nr. Preis	
	Bestell-Nr.	Preis
200	RBA 21	35,80
300	RBA 31	35,80
400	RBA 41	35,80
500	RBA 51	35,80

3 Leicht-Rollenbahnen für den Transport von größerem Stückgut



Leichtrollenbahnen dienen zum Transport von Stückgut durch Schwerkraft, d. h. durch leichtes Gefälle. Die erforderliche Neigung beträgt je nach Beschaffenheit und Gewicht des Fördergutes 2-5 %.

Der Boden des Fördergutes kann Längsstege oder umlaufende Randleisten aufweisen, sofern diese auf den Rollen aufliegen. Der reibungslose Lauf ist auch bei seitlich überstehendem Gut gewährleistet, in der Regel sollte die Bahnbreite aber größer als die maximale Fördergutbreite gewählt werden.

Das Fördergut sollte mindestens auf drei Tragrollen aufliegen. Daraus ergibt sich die erforderliche Teilung (Achsabstand) der Rollenbahn.

Rahmen:

U-Profil 20 × 70 × 20 mm, verzinkt mit verschraubten Quertraversen

Tragrollen:

verzinktes Stahlrohr, \varnothing 50 × 1,5 mm
Kugellagereinsätze mit Stahlblechböden

wahlweise:

Kunststoffrohr, \varnothing 50 × 2,8 mm
Kugellagereinsätze mit Kunststoffböden

Achsen:

durchgehendes Distanzrohr, \varnothing 10 mm
durchsteckbare Achse, \varnothing 8 mm
fest verschraubt, Material verzinkt

Kurven:

Innenradius 800 mm
Tragrollen je nach Breite durchgehend oder mehrfach geteilt:

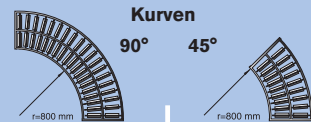
Breite 200 mm	durchgehend
Breite 300 mm	durchgehend
Breite 400 mm	2-teilig
Breite 500 mm	3-teilig
Breite 600 mm	3-teilig
Breite 800 mm	4-teilig

abweichende Innenradien auf Anfrage!

Sonderausstattung:

Aluminium-Rahmen
Edelstahl-Ausführung
(komplett oder einzelne Baugruppen)

Breite mm	Achs- abstand mm	Geraden						Kurven					
		1 m		1,5 m		2 m		3 m		90°		45°	
		Bestell-Nr.	Preis	Bestell-Nr.	Preis	Bestell-Nr.	Preis	Bestell-Nr.	Preis	Bestell-Nr.	Preis	Bestell-Nr.	Preis



Leicht-Rollenbahnen mit Tragrollen aus Kunststoffrohr ø 50 x 2,8 mm, blau



200	62,5	RBLK 211	175,-	RBLK 221	237,-	RBLK 231	306,-	RBLK 241	442,-	RBLK 251	349,-	RBLK 261	244,-
	75	RBLK 212	153,-	RBLK 222	210,-	RBLK 232	264,-	RBLK 242	387,-	RBLK 252	323,-	RBLK 262	231,-
	100	RBLK 213	132,-	RBLK 223	177,-	RBLK 233	220,-	RBLK 243	315,-	RBLK 253	296,-	RBLK 263	217,-
	125	RBLK 214	117,-	RBLK 224	156,-	RBLK 234	192,-	RBLK 244	274,-	RBLK 254	282,-	RBLK 264	211,-
300	62,5	RBLK 311	186,-	RBLK 321	257,-	RBLK 331	332,-	RBLK 341	483,-	RBLK 351	383,-	RBLK 361	261,-
	75	RBLK 312	163,-	RBLK 322	228,-	RBLK 332	285,-	RBLK 342	422,-	RBLK 352	353,-	RBLK 362	245,-
	100	RBLK 313	141,-	RBLK 323	189,-	RBLK 333	234,-	RBLK 343	339,-	RBLK 353	323,-	RBLK 363	231,-
	125	RBLK 314	122,-	RBLK 324	165,-	RBLK 334	206,-	RBLK 344	294,-	RBLK 354	292,-	RBLK 364	216,-
400	62,5	RBLK 411	199,-	RBLK 421	277,-	RBLK 431	359,-	RBLK 441	522,-	RBLK 451	497,-	RBLK 461	320,-
	75	RBLK 412	173,-	RBLK 422	243,-	RBLK 432	312,-	RBLK 442	445,-	RBLK 452	449,-	RBLK 462	292,-
	100	RBLK 413	149,-	RBLK 423	199,-	RBLK 433	255,-	RBLK 443	363,-	RBLK 453	394,-	RBLK 463	264,-
	125	RBLK 414	132,-	RBLK 424	176,-	RBLK 434	221,-	RBLK 444	313,-	RBLK 454	342,-	RBLK 464	240,-
500	62,5	RBLK 511	213,-	RBLK 521	295,-	RBLK 531	383,-	RBLK 541	563,-	RBLK 551	594,-	RBLK 561	370,-
	75	RBLK 512	185,-	RBLK 522	258,-	RBLK 532	333,-	RBLK 542	479,-	RBLK 552	561,-	RBLK 562	346,-
	100	RBLK 513	158,-	RBLK 523	213,-	RBLK 533	272,-	RBLK 543	387,-	RBLK 553	489,-	RBLK 563	316,-
	125	RBLK 514	138,-	RBLK 524	186,-	RBLK 534	234,-	RBLK 544	332,-	RBLK 554	427,-	RBLK 564	279,-
600	62,5	RBLK 611	236,-	RBLK 621	329,-	RBLK 631	420,-	RBLK 641	615,-	-----	-----	-----	-----
	75	RBLK 612	206,-	RBLK 622	288,-	RBLK 632	359,-	RBLK 642	533,-	RBLK 652	629,-	RBLK 662	388,-
	100	RBLK 613	175,-	RBLK 623	236,-	RBLK 633	296,-	RBLK 643	430,-	RBLK 653	513,-	RBLK 663	323,-
	125	RBLK 614	155,-	RBLK 624	206,-	RBLK 634	255,-	RBLK 644	369,-	RBLK 654	445,-	RBLK 664	285,-

Leicht-Rollenbahnen mit Tragrollen aus Stahlrohr ø 50 x 1,5 mm, verzinkt



200	62,5	RBSL 211	199,-	RBSL 221	277,-	RBSL 231	351,-	RBSL 241	514,-	RBSL 251	383,-	RBSL 261	261,-
	75	RBSL 212	173,-	RBSL 222	243,-	RBSL 232	301,-	RBSL 242	446,-	RBSL 252	349,-	RBSL 262	243,-
	100	RBSL 213	149,-	RBSL 223	200,-	RBSL 233	253,-	RBSL 243	363,-	RBSL 253	317,-	RBSL 263	226,-
	125	RBSL 214	132,-	RBSL 224	175,-	RBSL 234	217,-	RBSL 244	312,-	RBSL 254	298,-	RBSL 264	219,-
300	62,5	RBSL 311	216,-	RBSL 321	301,-	RBSL 331	385,-	RBSL 341	565,-	RBSL 351	414,-	RBSL 361	274,-
	75	RBSL 312	186,-	RBSL 322	263,-	RBSL 332	328,-	RBSL 342	488,-	RBSL 352	377,-	RBSL 362	256,-
	100	RBSL 313	159,-	RBSL 323	216,-	RBSL 333	271,-	RBSL 343	393,-	RBSL 353	339,-	RBSL 363	236,-
	125	RBSL 314	139,-	RBSL 324	188,-	RBSL 334	233,-	RBSL 344	338,-	RBSL 354	304,-	RBSL 364	219,-
400	62,5	RBSL 411	232,-	RBSL 421	325,-	RBSL 431	417,-	RBSL 441	610,-	RBSL 451	575,-	RBSL 461	356,-
	75	RBSL 412	200,-	RBSL 422	284,-	RBSL 432	356,-	RBSL 442	515,-	RBSL 452	512,-	RBSL 462	325,-
	100	RBSL 413	169,-	RBSL 423	232,-	RBSL 433	291,-	RBSL 443	424,-	RBSL 453	448,-	RBSL 463	293,-
	125	RBSL 414	149,-	RBSL 424	199,-	RBSL 434	251,-	RBSL 444	360,-	RBSL 454	386,-	RBSL 464	263,-
500	62,5	RBSL 511	249,-	RBSL 521	349,-	RBSL 531	450,-	RBSL 541	661,-	RBSL 551	688,-	RBSL 561	410,-
	75	RBSL 512	214,-	RBSL 522	304,-	RBSL 532	382,-	RBSL 542	553,-	RBSL 552	647,-	RBSL 562	390,-
	100	RBSL 513	179,-	RBSL 523	247,-	RBSL 533	314,-	RBSL 543	454,-	RBSL 553	566,-	RBSL 563	348,-
	125	RBSL 514	156,-	RBSL 524	212,-	RBSL 534	267,-	RBSL 544	386,-	RBSL 554	482,-	RBSL 564	310,-
600	62,5	RBSL 611	275,-	RBSL 621	386,-	RBSL 631	498,-	RBSL 641	733,-	-----	-----	-----	-----
	75	RBSL 612	237,-	RBSL 622	335,-	RBSL 632	421,-	RBSL 642	631,-	RBSL 652	732,-	RBSL 662	434,-
	100	RBSL 613	199,-	RBSL 623	271,-	RBSL 633	345,-	RBSL 643	502,-	RBSL 653	597,-	RBSL 663	368,-
	125	RBSL 614	168,-	RBSL 624	229,-	RBSL 634	287,-	RBSL 644	414,-	RBSL 654	511,-	RBSL 664	315,-

Doppelständer zur stationären Montage, blau lackiert, RAL 5015

Breite mm	Höhe Oberkante Rollenbahn											
	275-340 mm		330-395 mm		390-570 mm		550-850 mm		680-1100 mm		870-1350 mm	
	Bestell-Nr.	Preis	Bestell-Nr.	Preis	Bestell-Nr.	Preis	Bestell-Nr.	Preis	Bestell-Nr.	Preis	Bestell-Nr.	Preis
200	RBS 21	72,-	RBS 22	79,-	RBS 23	85,-	RBS 24	87,-	RBS 25	91,-	RBS 26	107,-
300	RBS 31	72,-	RBS 32	79,-	RBS 33	85,-	RBS 34	87,-	RBS 35	91,-	RBS 36	107,-
400	RBS 41	72,-	RBS 42	79,-	RBS 43	85,-	RBS 44	87,-	RBS 45	91,-	RBS 46	107,-
500	RBS 51	72,-	RBS 52	79,-	RBS 53	85,-	RBS 54	87,-	RBS 55	91,-	RBS 56	107,-
600	RBS 61	78,-	RBS 62	82,-	RBS 63	88,-	RBS 64	91,-	RBS 65	97,-	RBS 66	108,-

Seitenführungen aus C-Profil, verzinkt, bis 100 mm einstellbar

Breite mm	einseitig (Kurven außen)		zweiseitig (Kurven beidseitig)	
	Bestell-Nr.	Preis	Bestell-Nr.	Preis
Gerade je m	RBF 11	31,-	RBF 12	62,-
Kurve 90°	RBF 21	75,-	RBF 22	123,-
Kurve 45°	RBF 31	59,-	RBF 32	83,-

Endanschläge, verzinkt, verschraubt

Breite mm	Bestell-Nr.		Preis
	Bestell-Nr.	Preis	
200	RBA 21		35,80
300	RBA 31		35,80
400	RBA 41		35,80
500	RBA 51		35,80
600	RBA 61		40,50

3 Schwerlast-Rollenbahnen für hohe Belastung und rauhen Einsatz



Für Einsatzfälle, bei denen die Leichtrollenbahnen an ihre Belastungsgrenzen stoßen würden oder immer dann, wenn der rauhe Einsatz eine besonders robuste Bauform erforderlich macht, stellen unsere Schwerlast-Rollenbahnen eine sinnvolle und kostengünstige Lösung dar.

Die Kombination aus einem Rahmengerüst mit hoher Tragfähigkeit und der bewährten kugellagierten 50-mm-Stahl-Tragrolle deckt ein breites Einsatzgebiet ab.

Ein umfangreiches Angebot von Breiten und Teilungen ermöglicht die individuelle Anpassung an Ihre Aufgabenstellungen und räumlichen Gegebenheiten.

Rahmen:

U-Profil 40 × 80 × 40 mm, verzinkt
Materialstärke 3 mm,
mit verschraubten Quertraversen

Tragrollen:

verzinktes Stahlrohr, ø 50 × 1,5 mm
Kugellagereinsätze mit Stahlblechböden

Achsen:

Federachsen, ø 10 mm

Kurven:

Innenradius 1000 mm
Tragrollen je nach Breite durchgehend
oder mehrfach geteilt:

- Breite 300 mm: durchgehend
- Breite 400 mm: 2-teilig
- Breite 500 mm: 2-teilig
- Breite 600 mm: 2-teilig
- Breite 700 mm: 2-teilig
- Breite 800 mm: 2-teilig
- Breite 900 mm: 3-teilig
- Breite 1000 mm: 3-teilig

abweichende Innenradien auf Anfrage!

Traglast:

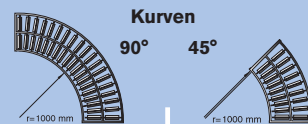
Für Stückgut-Gewichte bis 300 kg/m
je nach Ausführung und Stützenabstand.

Breite mm	Achs- abstand mm	Geraden								Kurven			
		1 m		1,5 m		2 m		3 m		90°		45°	
		Bestell-Nr.	Preis	Bestell-Nr.	Preis	Bestell-Nr.	Preis	Bestell-Nr.	Preis	Bestell-Nr.	Preis	Bestell-Nr.	Preis

Geraden



Kurven



Schwerlast-Rollenbahnen mit Tragrollen aus Stahlrohr $\varnothing 50 \times 1,5$ mm, verzinkt

300	78	RBSS 311	199,-	RBSS 321	292,-	RBSS 331	374,-	RBSS 341	539,-	RBSS 351	614,-	RBSS 361	416,-
	104	RBSS 312	176,-	RBSS 322	249,-	RBSS 332	315,-	RBSS 342	452,-	RBSS 352	532,-	RBSS 362	375,-
	130	RBSS 313	156,-	RBSS 323	221,-	RBSS 333	277,-	RBSS 343	394,-	RBSS 353	477,-	RBSS 363	348,-
	156	RBSS 314	146,-	RBSS 324	206,-	RBSS 334	257,-	RBSS 344	365,-	-----	-----	-----	-----
	208	RBSS 315	127,-	RBSS 325	177,-	RBSS 335	218,-	RBSS 345	307,-	-----	-----	-----	-----
400	78	RBSS 411	218,-	RBSS 421	315,-	RBSS 431	402,-	RBSS 441	581,-	RBSS 451	821,-	RBSS 461	519,-
	104	RBSS 412	186,-	RBSS 422	265,-	RBSS 432	338,-	RBSS 442	485,-	RBSS 452	661,-	RBSS 462	439,-
	130	RBSS 413	164,-	RBSS 423	234,-	RBSS 433	294,-	RBSS 443	420,-	RBSS 453	621,-	RBSS 463	419,-
	156	RBSS 414	154,-	RBSS 424	218,-	RBSS 434	272,-	RBSS 444	388,-	-----	-----	-----	-----
	208	RBSS 415	133,-	RBSS 425	186,-	RBSS 435	230,-	RBSS 445	324,-	-----	-----	-----	-----
500	78	RBSS 511	237,-	RBSS 521	341,-	RBSS 531	436,-	RBSS 541	631,-	RBSS 551	986,-	RBSS 561	611,-
	104	RBSS 512	201,-	RBSS 522	282,-	RBSS 532	365,-	RBSS 542	519,-	RBSS 552	835,-	RBSS 562	536,-
	130	RBSS 513	178,-	RBSS 523	248,-	RBSS 533	312,-	RBSS 543	457,-	RBSS 553	734,-	RBSS 563	486,-
	156	RBSS 514	166,-	RBSS 524	235,-	RBSS 534	297,-	RBSS 544	422,-	-----	-----	-----	-----
	208	RBSS 515	143,-	RBSS 525	201,-	RBSS 535	251,-	RBSS 545	352,-	-----	-----	-----	-----
600	78	RBSS 611	249,-	RBSS 621	361,-	RBSS 631	462,-	RBSS 641	670,-	RBSS 651	1.014,-	RBSS 661	626,-
	104	RBSS 612	211,-	RBSS 622	302,-	RBSS 632	386,-	RBSS 642	551,-	RBSS 652	856,-	RBSS 662	547,-
	130	RBSS 613	187,-	RBSS 623	265,-	RBSS 633	331,-	RBSS 643	480,-	RBSS 653	751,-	RBSS 663	495,-
	156	RBSS 614	174,-	RBSS 624	247,-	RBSS 634	311,-	RBSS 644	445,-	-----	-----	-----	-----
	208	RBSS 615	149,-	RBSS 625	207,-	RBSS 635	260,-	RBSS 645	366,-	-----	-----	-----	-----
700	78	RBSS 711	272,-	RBSS 721	396,-	RBSS 731	512,-	RBSS 741	742,-	RBSS 751	1.150,-	RBSS 761	759,-
	104	RBSS 712	229,-	RBSS 722	331,-	RBSS 732	423,-	RBSS 742	613,-	RBSS 752	1.003,-	RBSS 762	684,-
	130	RBSS 713	201,-	RBSS 723	290,-	RBSS 733	365,-	RBSS 743	526,-	RBSS 753	907,-	RBSS 763	637,-
	156	RBSS 714	187,-	RBSS 724	265,-	RBSS 734	337,-	RBSS 744	482,-	-----	-----	-----	-----
	208	RBSS 715	157,-	RBSS 725	221,-	RBSS 735	280,-	RBSS 745	396,-	-----	-----	-----	-----
800	78	RBSS 811	287,-	RBSS 821	416,-	RBSS 831	536,-	RBSS 841	781,-	RBSS 851	1.229,-	RBSS 861	799,-
	104	RBSS 812	239,-	RBSS 822	347,-	RBSS 832	445,-	RBSS 842	643,-	RBSS 852	1.027,-	RBSS 862	698,-
	130	RBSS 813	208,-	RBSS 823	300,-	RBSS 833	382,-	RBSS 843	550,-	RBSS 853	926,-	RBSS 863	647,-
	156	RBSS 814	194,-	RBSS 824	278,-	RBSS 834	351,-	RBSS 844	504,-	-----	-----	-----	-----
	208	RBSS 815	161,-	RBSS 825	230,-	RBSS 835	290,-	RBSS 845	411,-	-----	-----	-----	-----
900	78	RBSS 911	299,-	RBSS 921	436,-	RBSS 931	561,-	RBSS 941	821,-	RBSS 951	1.533,-	RBSS 961	990,-
	104	RBSS 912	251,-	RBSS 922	361,-	RBSS 932	462,-	RBSS 942	673,-	RBSS 952	1.279,-	RBSS 962	865,-
	130	RBSS 913	217,-	RBSS 923	312,-	RBSS 933	398,-	RBSS 943	573,-	RBSS 953	1.152,-	RBSS 963	802,-
	156	RBSS 914	199,-	RBSS 924	288,-	RBSS 934	364,-	RBSS 944	524,-	-----	-----	-----	-----
	208	RBSS 915	166,-	RBSS 925	237,-	RBSS 935	300,-	RBSS 945	425,-	-----	-----	-----	-----
1000	78	RBSS 1011	325,-	RBSS 1021	476,-	RBSS 1031	617,-	RBSS 1041	905,-	RBSS 1051	1.568,-	RBSS 1061	1.010,-
	104	RBSS 1012	269,-	RBSS 1022	394,-	RBSS 1032	506,-	RBSS 1042	737,-	RBSS 1052	1.306,-	RBSS 1062	878,-
	130	RBSS 1013	234,-	RBSS 1023	338,-	RBSS 1033	430,-	RBSS 1043	624,-	RBSS 1053	1.177,-	RBSS 1063	812,-
	156	RBSS 1014	215,-	RBSS 1024	309,-	RBSS 1034	395,-	RBSS 1044	569,-	-----	-----	-----	-----
	208	RBSS 1015	178,-	RBSS 1025	254,-	RBSS 1035	319,-	RBSS 1045	457,-	-----	-----	-----	-----

Doppelständer zur stationären Montage, blau lackiert, RAL 5015

Breite mm	Höhe Oberkante Rollenbahn											
	275-340 mm		330-395 mm		390-570 mm		550-850 mm		680-1100 mm		870-1350 mm	
	Bestell-Nr.	Preis	Bestell-Nr.	Preis	Bestell-Nr.	Preis	Bestell-Nr.	Preis	Bestell-Nr.	Preis	Bestell-Nr.	Preis
300	RBSS 31	85,-	RBSS 32	89,-	RBSS 33	95,-	RBSS 34	96,-	RBSS 35	100,-	RBSS 36	120,-
400	RBSS 41	85,-	RBSS 42	89,-	RBSS 43	95,-	RBSS 44	96,-	RBSS 45	100,-	RBSS 46	120,-
500	RBSS 51	85,-	RBSS 52	89,-	RBSS 53	95,-	RBSS 54	96,-	RBSS 55	100,-	RBSS 56	120,-
600	RBSS 61	85,-	RBSS 62	89,-	RBSS 63	95,-	RBSS 64	96,-	RBSS 65	100,-	RBSS 66	120,-
700	RBSS 71	92,-	RBSS 72	97,-	RBSS 73	100,-	RBSS 74	105,-	RBSS 75	109,-	RBSS 76	132,-
800	RBSS 81	92,-	RBSS 82	97,-	RBSS 83	100,-	RBSS 84	105,-	RBSS 85	109,-	RBSS 86	132,-
900	RBSS 91	92,-	RBSS 92	97,-	RBSS 93	100,-	RBSS 94	105,-	RBSS 95	109,-	RBSS 96	132,-
1000	RBSS 101	92,-	RBSS 102	97,-	RBSS 103	100,-	RBSS 104	105,-	RBSS 105	109,-	RBSS 106	132,-

Seitenführungen aus U-Profil, verzinkt, 40 x 80 x 40 mm

einseitig	zweiseitig			
	Bestell-Nr.	Preis	Bestell-Nr.	Preis
Gerade je m	RBFS 11	31,-	RBFS 12	62,-
Kurve 90°	RBFS 21	75,-	RBFS 22	123,-
Kurve 45°	RBFS 31	59,-	RBFS 32	83,-

Endanschläge, verzinkt, verschraubt

Bahnbreite mm	Bestell-Nr.	Preis
bis 500	RBAS 31	42,90
bis 1000	RBAS 61	51,-

3 Allseiten-Rollenbahnen und Kugelrollentische



Allseitenrollenbahnen

Zum rechtwinkligen Transport an Verteil-, Dreh- oder Abzweigstellen von Rollen- und Röllchenbahnen. Das Fördergut kann von Hand leicht in die gewünschte Förderrichtung geschoben werden.

Das Fördergut sollte immer auf mindestens 3 Röllchenachsen aufliegen und muss einen stabilen und glatten Unterboden aufweisen.

Allseiten-Röllchenbahnen entsprechen in der Bauform den Leicht-Rollenbahnen und sind daher problemlos zu integrieren.



Bitte die gewünschte Größe anfragen!

Rahmen:

Rahmengerüst aus U-Profil 20 × 70 × 20 mm, verzinkt, mit verschraubten Quertraversen. Die Achsen sind durch Mittelstege zusätzlich stabilisiert.

Röllchenachsen:

Achsen mit Allseitenröllchen, \varnothing 48 mm, von Achse zu Achse versetzt angeordnet. Allseitenröllchen aus grauem Kunststoff mit Gleitlagerung und Tonnenröllchen für rechtwinkligen Quertransport.



Kugelrollentische

Zum Einbau zwischen Rollen- und Röllchenbahnen an Verteil-, Dreh- und Ausschleusstellen sowie als eigenständige Arbeitstische.

Das Fördergut muss einen stabilen und glatten Unterboden haben und kann von Hand in die gewünschte Richtung bewegt werden.

In Kombination mit Rollenbahnen wird die Bauform dem jeweiligen System angepasst. Kugelrollentische sind in jeder beliebigen Größe und Kugelteilung – auch für schwere Lasten – lieferbar.

Bitte die gewünschte Größe anfragen!

Rahmen:

Tischplatte aus 4 mm starkem Stahlblech mit umlaufendem Rahmen aus Flachstahl, verstärkt durch zusätzliche Flachstahlstreben. Lackierung in Himmelblau, RAL 5015.

Kugelrollen:

Verzinktes Stahlblechgehäuse, die Tragkugeln laufen in gehärteten Lagerschalen auf Laufkugeln.

Laufkugel- \varnothing 15 mm: Traglast	50 kg (je Kugelrolle)
Laufkugel- \varnothing 22 mm: Traglast	130 kg (je Kugelrolle)



eigenständige, flexible Förderstrecken

- Kurvenbildung möglich
- ausziehbar, daher variabel in der Förderlänge
- höhenverstellbar von 700 - 1100 mm
- fahrbar mittels Lenkrollen mit Feststellern
- alle Stahlteile sind verzinkt

Scheren-Rollenbahnen:

Tragrollen aus blauem Kunststoffrohr, ø 50 mm, auf Wunsch auch aus verzinktem Stahlrohr ø 50 mm (ohne Mehrpreis)

Scheren-Röllchenbahnen:

kugelgelagerte verzinkte Stahlröllchen, ø 48 mm, auf Wunsch auch aus Kunststoff (ohne Mehrpreis)

Scheren-Rollenbahnen

mit Tragrollen aus Kunststoffrohr ø 50 × 2,8 mm, blau

Bahn-Breite mm	Bahn-länge m	Achs-abstand mm	Anzahl der Stützen	Traglast zwischen 2 Stützen	Bestell-Nr.	Preis
300	1,9 - 4,4	55 - 130	3	100 kg	RBF 301	935,-
	2,7 - 6,2	55 - 130	4		RBF 302	1.267,-
	3,3 - 7,9	55 - 130	5		RBF 303	1.598,-
	4,0 - 9,6	55 - 130	6		RBF 304	1.927,-
400	1,9 - 4,4	55 - 130	3	100 kg	RBF 401	1.104,-
	2,7 - 6,2	55 - 130	4		RBF 402	1.493,-
	3,3 - 7,9	55 - 130	5		RBF 403	1.886,-
	4,0 - 9,6	55 - 130	6		RBF 404	2.289,-
500	1,9 - 4,4	55 - 130	3	100 kg	RBF 501	1.283,-
	2,7 - 6,2	55 - 130	4		RBF 502	1.726,-
	3,3 - 7,9	55 - 130	5		RBF 503	2.208,-
	4,0 - 9,6	55 - 130	6		RBF 504	2.675,-
600	1,9 - 4,4	55 - 130	3	120 kg	RBF 601	1.462,-
	2,7 - 6,2	55 - 130	4		RBF 602	2.020,-
	3,3 - 7,9	55 - 130	5		RBF 603	2.562,-
	4,0 - 9,6	55 - 130	6		RBF 604	3.110,-

Scheren-Röllchenbahnen

mit kugelgelagerten Stahl-Röllchen, ø 48 mm, verzinkt

Bahn-Breite mm	Bahn-länge m	Achs-abstand mm	Anzahl der Stützen	Traglast zwischen 2 Stützen	Bestell-Nr.	Preis
300	1,2 - 4,4	32 - 130	3	100 kg	RBF 311	839,-
	1,7 - 6,2	32 - 130	4		RBF 312	1.131,-
	2,2 - 7,9	32 - 130	5		RBF 313	1.434,-
	2,8 - 9,6	32 - 130	6		RBF 314	1.726,-
400	1,2 - 4,4	32 - 130	3	100 kg	RBF 411	908,-
	1,7 - 6,2	32 - 130	4		RBF 412	1.231,-
	2,2 - 7,9	32 - 130	5		RBF 413	1.556,-
	2,8 - 9,6	32 - 130	6		RBF 414	1.874,-
500	1,2 - 4,4	32 - 130	3	120 kg	RBF 511	1.166,-
	1,7 - 6,2	32 - 130	4		RBF 512	1.577,-
	2,2 - 7,9	32 - 130	5		RBF 513	1.997,-
	2,8 - 9,6	32 - 130	6		RBF 514	2.412,-
600	1,2 - 4,4	32 - 130	3	120 kg	RBF 611	1.277,-
	1,7 - 6,2	32 - 130	4		RBF 612	1.732,-
	2,2 - 7,9	32 - 130	5		RBF 613	2.199,-
	2,8 - 9,6	32 - 130	6		RBF 614	2.656,-


Verbindungsstücke

Bahn-Breite mm	Rollenbahnen		Röllchenbahnen	
	Bestell-Nr.	Preis	Bestell-Nr.	Preis
300	RBV 301	93,-	RBV 311	57,-
400	RBV 401	98,-	RBV 411	70,-
500	RBV 501	107,-	RBV 511	79,-
600	RBV 601	115,-	RBV 611	93,-

Endanschlüsse

Bahn-Breite mm	fest montiert		abklappbar	
	Bestell-Nr.	Preis	Bestell-Nr.	Preis
300	RBE 301	53,-	RBE 311	70,-
400	RBE 401	54,-	RBE 411	72,-
500	RBE 501	57,-	RBE 511	75,-
600	RBE 601	59,-	RBE 611	78,-

3 Tragrollen mit Federachse



Bestell-Beispiel Typ 20-6 SF / Tragrolle Stahlrohr

gewünschte Rollenlänge	RL:	300 mm
resultierende Einbaulänge	EL = RL + 6 mm:	306 mm
Achslänge	AL = EL + 20 mm:	326 mm

Grundpreis	für 200 mm:	11,40
Aufpreis	für Verlängerung 100 mm:	0,90

Preis je Rolle (bei Abnahme von 10 St.): 11,80

Tragrollen

werden stets nach Vorgabe in der von Ihnen gewünschten Länge gefertigt. Länge und Rollen- ϕ müssen in einem sinnvollen Verhältnis stehen, so sind z. B. Kunststoff-Rollen mit ϕ 20 mm bei einer Länge von 1000 mm nicht möglich. Die Tabellen beinhalten üblicherweise gängige Rollen-Typen. Weitere Varianten (z. B. Aluminium- oder Edelstahl, abweichende Achslagerung) wollen Sie bitte anfragen. Die angebotenen Tragrollen sind ausgelegt für den innerbetrieblichen Einsatz in trockenen und normal temperierten Räumen.

Das Prinzip der Federachse

Federachsen ermöglichen eine besonders schnelle Montage und Auswechseln der Rollen. Eine Seite der Achse kann zur Lagerabdeckung hin eingedrückt werden und federt dann in die Bohrungen der tragenden Profile zurück. Die Achse liegt mit ihren glatten Achsenden lose in den Bohrungen der Tragprofile.

*** Alle Preise gelten frei Haus für die geschlossene Abnahme von mindestens 10 gleichen Tragrollen. Bei Abnahme von geringeren Stückzahlen Preise bitte anfragen!**

Rollenlänge

Nutzbare Länge der Rollen, bitte die gewünschte Länge angeben

Einbaulänge

Entspricht dem tatsächlichen „lichten Maß“ innen zwischen den Rollenbahn-Rahmen. Das erforderliche „axiale Spiel“ wird bei der Fertigung bereits berücksichtigt, daher bitte exakt messen.

Achslänge

Gesamtlänge der Achse (kann ggf. vorgegeben werden)

Hinweis (wichtig)!!

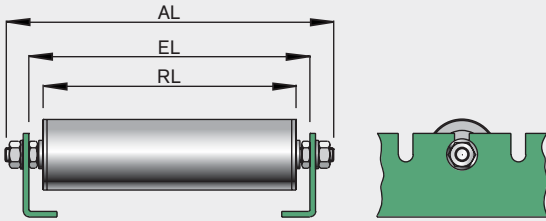
Bei Bestellung bitte möglichst die Einbaulänge (EL) angeben. Sofern es sich bei den benötigten Tragrollen um Ersatzteile zu einer bereits bestehenden Rollenbahn handelt, muß stets die EL = lichtetes Maß innen zwischen den Rahmen angegeben werden. Standard-Achsüberstand über EL = 10 mm pro Seite bei Federachsen.

Tragrollen aus verzinktem Stahlrohr, mit Kugellagerung und Federachsen

Rollen- ϕ	mm	20	30	40	50	50	50	60
Rohr-Abmessung	$\phi \times d$ mm	20 x 1,0	30 x 1,5	40 x 1,5	50 x 1,5	50 x 1,5	50 x 1,5	60 x 2,0
Lagerboden aus		Kunststoff	Stahl, verzinkt	Stahl, verzinkt	Stahl, verzinkt	Stahl, verzinkt	Stahl, verzinkt	Stahl, verzinkt
Achs- ϕ	mm	6	8	8	8	10	12	12
Rollenlänge	RL mm	nach Vorgabe	nach Vorgabe	nach Vorgabe	nach Vorgabe	nach Vorgabe	nach Vorgabe	nach Vorgabe
Einbaulänge	EL mm	RL + 6	RL + 7	RL + 7	RL + 7	RL + 7	RL + 7	RL + 12
Achslänge	AL mm	EL + 20	EL + 20	EL + 20	EL + 20	EL + 20	EL + 20	EL + 20
Bestell-Nr.		20-6 SF	30-8 SF	40-8 SF	50-8 SF	50-10 SF	50-12 SF	60-12 SF
Grundpreis bei Einbaulänge 200 mm		11,40	13,80	14,30	14,60	15,00	15,70	21,80
Aufpreis je 100 mm Verlängerung		0,90	1,20	1,30	1,50	1,60	1,80	2,70
Jede Zwischenlänge lieferbar		weitere Ausführungen auf Anfrage						

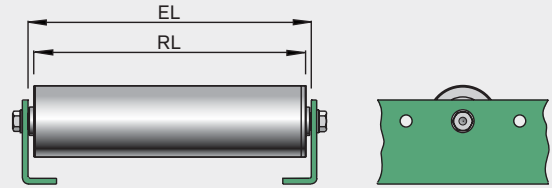
Tragrollen aus blauem Kunststoffrohr, mit Kugellagerung und Federachsen

Rollen- ϕ	mm	20	30	30	40	50	50	63
Rohr-Abmessung	$\phi \times d$ mm	20 x 1,5	30 x 1,8	30 x 1,8	40 x 2,3	50 x 2,8	50 x 2,8	63 x 3,0
Lagerboden aus		Kunststoff	Kunststoff	Kunststoff	Kunststoff	Kunststoff	Kunststoff	Kunststoff
Achs- ϕ	mm	6	6	8	8	8	10	10
Rollenlänge	RL mm	nach Vorgabe	nach Vorgabe	nach Vorgabe	nach Vorgabe	nach Vorgabe	nach Vorgabe	nach Vorgabe
Einbaulänge	EL mm	RL + 6	RL + 6	RL + 6	RL + 6	RL + 9	RL + 9	RL + 7
Achslänge	AL mm	EL + 20	EL + 20	EL + 20	EL + 20	EL + 20	EL + 20	EL + 20
Bestell-Nr.		20-6 KF	30-6 KF	30-8 KF	40-8 KF	50-8 KF	50-10 KF	63-10 KF
Grundpreis bei Einbaulänge 200 mm		10,50	11,00	11,20	11,80	12,00	12,40	18,70
Aufpreis je 100 mm Verlängerung		0,50	0,50	0,70	0,90	1,00	1,10	1,60
Jede Zwischenlänge lieferbar		weitere Ausführungen auf Anfrage						



Achsen mit Außen-Gewinde

Der Rollenbahn-Rahmen muss statt mit Bohrungen mit Achs-Schlitzen ausgerüstet sein. Die Rolle wird von oben eingelegt und die Achsenden werden mit je zwei Muttern gekontert.



Achsen mit Innen-Gewinde:

Der Rollenbahn-Rahmen ist mit Bohrungen versehen. Die Rolle wird von oben zwischen die beiden Rahmenteile eingesetzt. Von außen wird eine Schraube durch den Rahmen in das Innengewinde geschraubt.

Alle Preise gelten frei Haus für die geschlossene Abnahme von mindestens 10 gleichen Tragrollen.
Bei Abnahme von geringeren Stückzahlen Preise bitte anfragen!

Tragrollen aus verzinktem Stahlrohr, mit Kugellagerung und Achsen mit Außengewinde

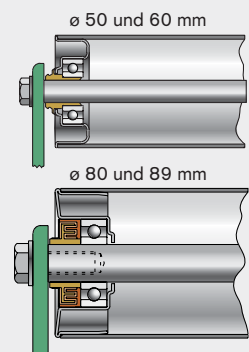
Rollen- \emptyset	mm	20	30	40	50	50	60	80
Rohr-Abmessung	$\emptyset \times d$ mm	20 × 1,0	30 × 1,5	40 × 1,5	50 × 1,5	50 × 1,5	60 × 2,0	80 × 2,0
Lagerboden aus		Kunststoff	Stahl, verzinkt	Stahl, verzinkt	Stahl, verzinkt	Stahl, verzinkt	Stahl, verzinkt	Stahl, verzinkt
Achs- \emptyset	mm	6	8	10	10	12	12	12
Rollenlänge	RL mm	nach Vorgabe	nach Vorgabe	nach Vorgabe	nach Vorgabe	nach Vorgabe	nach Vorgabe	nach Vorgabe
Einbaulänge	EL mm	RL + 16	RL + 15	RL + 19	RL + 19	RL + 21	RL + 26	RL + 26
Achslänge	AL mm	EL + 30	EL + 30	EL + 30	EL + 30	EL + 36	EL + 36	EL + 36
Bestell-Nr.		20-6	30-8	40-10	50-10	50-12	60-12	80-12
Grundpreis bei Einbaulänge 200 mm		13,70	16,00	16,90	17,20	17,90	24,30	27,00
Aufpreis je 100 mm Verlängerung		0,90	1,20	1,50	1,60	1,80	2,70	2,90
Jede Zwischenlänge lieferbar		weitere Ausführungen auf Anfrage						

Tragrollen aus blauem Kunststoffrohr, mit Kugellagerung und Achsen mit Außengewinde

Rollen- \emptyset	mm	20	30	40	50	50	63	63
Rohr-Abmessung	$\emptyset \times d$ mm	20 × 1,5	30 × 1,8	40 × 2,3	50 × 2,8	50 × 2,8	63 × 3,0	63 × 3,0
Lagerboden aus		Kunststoff	Kunststoff	Kunststoff	Kunststoff	Kunststoff	Kunststoff	Kunststoff
Achs- \emptyset	mm	6	8	8	8	10	10	12
Rollenlänge	RL mm	nach Vorgabe	nach Vorgabe	nach Vorgabe	nach Vorgabe	nach Vorgabe	nach Vorgabe	nach Vorgabe
Einbaulänge	EL mm	RL + 16	RL + 14	RL + 14	RL + 17	RL + 21	RL + 19	RL + 21
Achslänge	AL mm	EL + 30	EL + 30	EL + 30	EL + 30	EL + 30	EL + 30	EL + 36
Bestell-Nr.		20-6 K	30-8 K	40-8 K	50-8 K	50-10 K	63-10 K	63-12 K
Grundpreis bei Einbaulänge 200 mm		12,70	13,50	14,00	14,20	14,60	21,60	22,30
Aufpreis je 100 mm Verlängerung		0,50	0,70	0,90	1,00	1,10	1,60	1,80
Jede Zwischenlänge lieferbar		weitere Ausführungen auf Anfrage						

Tragrollen aus verzinktem Stahlrohr, mit Rillen-Kugellagerung und Achsen mit Innengewinde

Rollen- \emptyset	mm	50	60	80	89
Rohr-Abmessung	$\emptyset \times d$ mm	50 × 1,5	60 × 2,0	80 × 2,0	89 × 3,25
Lagerboden aus		Stahl, verzinkt	Stahl, verzinkt	Stahl, verzinkt	Stahl, verzinkt
Achs- \emptyset / Innengewinde	mm	12 / M 8	12 / M 8	20 / M 12	20 / M 12
Rollenlänge	RL mm	nach Vorgabe	nach Vorgabe	nach Vorgabe	nach Vorgabe
Einbaulänge	EL mm	RL + 12	RL + 12	RL + 7	RL + 7
Achslänge	AL mm	EL = AL	EL = AL	EL = AL	EL = AL
Bestell-Nr.		50-12 SI	60-12 SI	80-20 SI	89-20 SI
Grundpreis bei Einbaulänge 200 mm		23,50	26,70	45,90	52,00
Aufpreis je 100 mm Verlängerung		1,80	2,10	3,80	6,20
Jede Zwischenlänge lieferbar		weitere Ausführungen auf Anfrage			



3 Röllschienen mit Kunststoff- oder Stahlrollen



Röllschienen finden in der Fördertechnik Anwendung als Röllchenbahnen, als Führungsschienen oder in Durchlaufregalen.

Profil:

Verzinktes U-Profil 43 × 28 × 43 mm, 2 mm stark, mit 2 versetzten Lochreihen zur Befestigung der Röllchen. Der Lochabstand beträgt 25 mm. Bei Bestellung bitte angeben, ob die Röllchen in der oberen oder unteren Lochreihe montiert sein sollen. Spurkranzröllchen müssen wegen ihres größeren Durchmessers stets in der oberen Lochreihe montiert werden. Bitte nennen Sie auch die gewünschte Länge der Schienen. Die maximal mögliche Länge beträgt 6 m.






Röllchen:

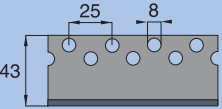
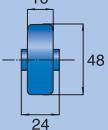
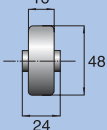
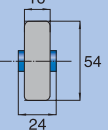
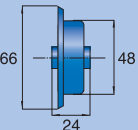
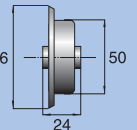
- Kunststoffröllchen, blau, kugellagert \varnothing 48 mm
- Stahlröllchen, verzinkt, kugellagert \varnothing 48 mm
- Kunststoffröllchen mit Gummierung, grau \varnothing 54 mm
- Kunststoffröllchen mit Spurkranz \varnothing 66/48 mm
- Stahlröllchen mit Spurkranz, verzinkt \varnothing 66/50 mm

Traglast:

- Für einzelne Kunststoffröllchen: 10 kg
- Für einzelne Stahlröllchen: 20 kg

* Die Frei-Haus-Preise gelten für eine Mindestmenge von 10 Metern eines Schienentyps!

Teilung mm	 Kunststoffröllchen blau		 Stahlröllchen verzinkt		 Kunststoffröllchen mit Gummibelag		 Kunststoffröllchen mit Spurkranz		 Stahlröllchen mit Spurkranz	
	Bestell-Nr.	Preis* / m	Bestell-Nr.	Preis* / m	Bestell-Nr.	Preis* / m	Bestell-Nr.	Preis* / m	Bestell-Nr.	Preis* / m
50	RSK 50	47,20	RSS 50	52,00	----	----	----	----	----	----
75	RSK 75	36,50	RSS 75	39,40	RSG 75	48,40	RSK 76	40,20	RSS 76	53,00
100	RSK 100	32,10	RSS 100	34,10	RSG 100	41,10	RSK 101	34,80	RSS 101	44,60
125	RSK 125	29,00	RSS 125	30,70	RSG 125	36,20	RSK 126	31,10	RSS 126	39,20
150	RSK 150	27,50	RSS 150	29,00	RSG 150	33,80	RSK 151	29,40	RSS 151	36,30
175	RSK 175	26,00	RSS 175	27,30	RSG 175	31,40	RSK 176	27,70	RSS 176	33,60
200	RSK 200	24,50	RSS 200	25,60	RSG 200	29,00	RSK 201	26,00	RSS 201	30,70

					
--	---	---	---	---	---

Spurkranzräder

Radkörper:
Eisenguß GG 25

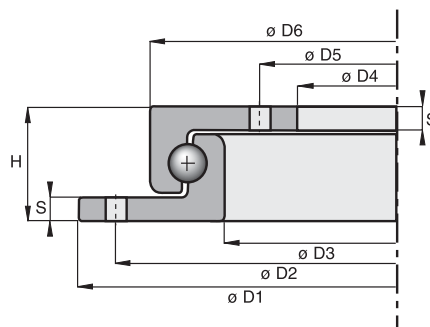
Radlagerung:
Gleitlager (saubere Kernbohrung, H 7)
Rillenkugellager (Reihe 62)



Der Spurkranz und die Lauffläche sind sauber überdreht. Die Lauffläche steigt zum Spurkranz hin um ca. 3° an.
Als Rillenkugellager wird eine Ausführung mit Z-Lamellen eingebaut.

Traglast kg	Rad-ø ohne / mit Spurkranz		Radbreite ohne / mit Spurkranz		Nabenlänge mm	Naben- ø mm	Achsdurchlass		Gewicht kg	mit Gleitlager		mit Kugellager	
	mm	mm	mm	mm			Gleitlager mm	Kugellager mm		Bestell-Nr.	Preis	Bestell-Nr.	Preis
400	50	62	26	32	32	50	15	----	0,4	246-50	19,90	----	----
800	75	100	30	40	47	62	20	20	1,5	246-75	22,20	247-75	47,50
1000	100	125	36	46	52	62	20	20	2,1	246-100	26,70	247-100	55,00
1000	125	145	36	46	52	62	20	20	3,0	246-125	32,50	247-125	58,00
1000	150	175	36	46	52	62	20	20	3,2	246-150	41,20	247-150	65,00
1200	180	210	36	48	52	65	30	20	4,5	246-180	49,00	247-180	82,00
1500	200	230	40	57	60	87	30	25	7,5	246-200	68,00	247-200	103,00
3000	200	230	62	80	90	110	----	40	13,0	----	----	247-201	164,00
2000	250	300	50	65	70	90	40	30	12,5	246-250	117,00	247-250	153,00
3000	250	300	50	65	70	110	----	40	16,0	----	----	247-251	214,00

Diese Lenkkränze sind so ausgebildet, dass sie angeflanscht werden können. Die Bohrungen dafür sind nicht eingebracht. Jeder Kranz besteht aus zwei Stahlringen in die die Kugelaufbahnen eingearbeitet werden. Die Kugelaufbahnen können über Schmiernippel nachgeschmiert werden (einfache Wartung). Die Kugeln bestehen aus hochlegiertem Wälzagerstahl. Lenkkränze für höhere Belastung auf Anfrage.



Kugellenkranze



D1 mm	D2 mm	D3 mm	D4 mm	D5 mm	D6 mm	Höhe mm	S mm	Kugel-ø mm	Gewicht kg	zul. Axiallast t	Bestell-Nr.	Preis
Für eine Achslast bis zu 3,5 t												
400	375	292	230	260	342	45	8	14	11	0,75	8/400	239,00
500	475	392	330	360	442	45	8	14	15	0,90	8/500	249,00
650	625	542	480	510	592	45	8	14	20	1,50	8/650	299,00
750	725	642	580	610	692	45	8	14	23	1,80	8/750	319,00
850	825	742	680	710	792	45	8	14	27	2,50	8/850	409,00
950	925	842	780	810	892	45	8	14	30	3,00	8/950	519,00
1050	1025	942	880	910	992	45	8	14	34	3,50	8/1050	589,00

4 Transportgeräterollen

Gummi-Bereifung auf Kunststoff-Felge



Gehäuse aus Stahlblech, verzinkt-chromatiert,
Schwenklager mit zweifachem Kugelkranz,
Schwenklagerschutz, Radachse verschraubt

- Lauffläche: Gummi
- Radkörper: Kunststoff
- Radnabe: Rollenlager

Rad-ø	mm	100	125	160	200
Rad-Breite	b mm	30	37,5	40	50
Traglast	kg	70	100	135	205
Bauhöhe	h mm	128	155	195	237
Ausladung Lenkrolle	a mm	34	32	48	58
Plattengröße Lenkrolle	L x B mm	104 x 80	104 x 80	138 x 109	138 x 109
Plattengröße Bockrolle	L x B mm	104 x 80	104 x 80	138 x 109	138 x 109
Schraubloch-ø	D mm	9	9	11	11
Schraubloch-Abstand Lenkrolle	s x t mm	76 x 56/84 x 64	76 x 56/84 x 64	105 x 75/80	105 x 75/80
Schraubloch-Abstand Bockrolle	s x t mm	76 x 56/84 x 64	76 x 56/84 x 64	105 x 75/80	105 x 75/80
Naben-ø	d2 mm	12	15	20	20
Nabenlänge	n mm	40	50	60	60
Lagerung Radnabe		Rollenlager	Rollenlager	Rollenlager	Rollenlager

schwarze Bereifung

Lenkrolle	Bestell-Nr. Preis	LER 45-100 14,50	LER 45-125 15,90	LER 45-160 27,80	LER 45-200 32,40
Lenkrolle mit Feststeller	Bestell-Nr. Preis	LRF 45-100 20,30	LRF 45-125 22,60	LRF 45-160 36,70	LRF 45-200 43,10
Bockrolle	Bestell-Nr. Preis	BOR 45-100 13,20	BOR 45-125 15,20	BOR 45-160 26,60	BOR 45-200 31,00
Rad	Bestell-Nr. Preis	RAD 45-100 3,50	RAD 45-125 4,80	RAD 45-160 9,10	RAD 45-200 12,20

spurfreie Bereifung

Lenkrolle	Bestell-Nr. Preis	LER 46-100 15,80	LER 46-125 19,50	LER 46-160 34,60	LER 46-200 41,80
Lenkrolle mit Feststeller	Bestell-Nr. Preis	LRF 46-100 21,70	LRF 46-125 26,20	LRF 46-160 43,50	LRF 46-200 52,90
Bockrolle	Bestell-Nr. Preis	BOR 46-100 14,50	BOR 46-125 18,80	BOR 46-160 33,50	BOR 46-200 40,30
Rad	Bestell-Nr. Preis	RAD 46-100 4,90	RAD 46-125 8,40	RAD 46-160 16,00	RAD 46-200 21,50



Gehäuse aus Stahlblech, verzinkt-chromatiert,
Schwenklager mit zweifachem Kugelkranz,
Schwenklagerschutz, Radachse verschraubt

- Lauffläche: Vollgummi
- Radkörper: Stahlblech
- Radnabe: Rollenlager

Rad-ø	mm	100	125	160	200
Rad-Breite	b mm	30	37	40	50
Traglast	kg	70	100	135	205
Bauhöhe	h mm	128	155	195	235
Ausladung Lenkrolle	a mm	34	32	48	58
Plattengröße Lenkrolle	L x B mm	104 x 80	104 x 80	135 x 110	135 x 110
Plattengröße Bockrolle	L x B mm	104 x 80	104 x 80	135 x 110	135 x 110
Schraubloch-ø	D mm	9	9	11	11
Schraubloch-Abstand Lenkrolle	s x t mm	76 x 56/84 x 64	76 x 56/84 x 64	105 x 75/80	105 x 75/80
Schraubloch-Abstand Bockrolle	s x t mm	76 x 56/84 x 64	76 x 56/84 x 64	105 x 75/80	105 x 75/80
Naben-ø	d2 mm	12	15	20	20
Nabenlänge	n mm	40	50	60	60
Lagerung Radnabe		Rollenlager	Rollenlager	Rollenlager	Rollenlager

schwarze Bereifung

Lenkrolle	Bestell-Nr. Preis	LER 55-100 10,10	LER 55-125 12,20	LER 55-160 18,70	LER 55-200 23,30
Lenkrolle mit Feststeller	Bestell-Nr. Preis	LRF 55-100 16,40	LRF 55-125 19,10	LRF 55-160 25,00	LRF 55-200 30,50
Bockrolle	Bestell-Nr. Preis	BOR 55-100 7,60	BOR 55-125 9,80	BOR 55-160 15,40	BOR 55-200 18,20
Rad	Bestell-Nr. Preis	RAD 55-100 3,00	RAD 55-125 4,60	RAD 55-160 7,20	RAD 55-200 9,80

spurfreie Bereifung

Lenkrolle	Bestell-Nr. Preis	LER 56-100 11,40	LER 56-125 15,00	LER 56-160 24,20	LER 56-200 29,40
Lenkrolle mit Feststeller	Bestell-Nr. Preis	LRF 56-100 15,60	LRF 56-125 19,50	LRF 56-160 29,10	LRF 56-200 39,50
Bockrolle	Bestell-Nr. Preis	BOR 56-100 10,70	BOR 56-125 14,40	BOR 56-160 22,40	BOR 56-200 25,90
Rad	Bestell-Nr. Preis	RAD 56-100 4,70	RAD 56-125 7,90	RAD 56-160 11,10	RAD 56-200 17,60

4 Transportgeräterollen

Elastik-Bereifung auf Kunststoff-Felge



Gehäuse aus Stahlblech, verzinkt-chromatiert,
Schwenklager mit zweifachem Kugelkranz,
Schwenklagerschutz, Radachse verschraubt

- Lauffläche: Elastik
- Radkörper: Kunststoff
- Radnabe: Rollenlager

Rad-ø	mm	100	125	160	200
Rad-Breite	b mm	30	45	50	50
Traglast	kg	140	150	250	300
Bauhöhe	h mm	127	155	195	235
Ausladung Lenkrolle	a mm	40	40	48	58
Plattengröße Lenkrolle	L x B mm	104 x 80	115 x 85	138 x 109	138 x 109
Plattengröße Bockrolle	L x B mm	104 x 80	115 x 85	138 x 109	138 x 109
Schraubloch-ø	D mm	9	9	11	11
Schraubloch-Abstand Lenkrolle	s x t mm	76 x 56/84 x 64	80 x 55/60	105 x 75/80	105 x 75/80
Schraubloch-Abstand Bockrolle	s x t mm	76 x 56/84 x 64	80 x 55/60	105 x 75/80	105 x 75/80
Naben-ø	d2 mm	12	15	20	20
Nabenlänge	n mm	40	50	58	58

Radnabe mit Rollenlager

Lenkrolle	Bestell-Nr. Preis	LER 60-100 10,90	LER 60-125 16,80	LER 60-160 28,30	LER 60-200 34,10
Lenkrolle mit Feststeller	Bestell-Nr. Preis	LRF 60-100 15,60	LRF 60-125 22,90	LRF 60-160 36,30	LRF 60-200 37,70
Bockrolle	Bestell-Nr. Preis	BOR 60-100 9,50	BOR 60-125 14,20	BOR 60-160 27,30	BOR 60-200 32,50
Rad	Bestell-Nr. Preis	RAD 60-100 6,50	RAD 60-125 11,20	RAD 60-160 19,40	RAD 60-200 22,30



Gehäuse aus Stahlblech, verzinkt-chromatiert,
Schwenklager mit zweifachem Kugelkranz,
Schwenklagerschutz, Radachse verschraubt

- Lauffläche: Kunststoff
- Radkörper: Kunststoff
- Radnabe: Rollenlager

Rad-ø	mm	100	125	150	200
Rad-Breite	b mm	35	40	50	50
Traglast	kg	350	300	300	300
Bauhöhe	h mm	132	157	190	235
Ausladung Lenkrolle	a mm	36	36	48	58
Plattengröße Lenkrolle	L x B mm	105 x 85	105 x 85	135 x 110	135 x 110
Plattengröße Bockrolle	L x B mm	105 x 85	105 x 85	135 x 110	135 x 110
Schraubloch-ø	D mm	11	11	11	11
Schraubloch-Abstand Lenkrolle	s x t mm	80 x 60	80 x 60	105 x 75/80	105 x 75/80
Schraubloch-Abstand Bockrolle	s x t mm	80 x 60	80 x 60	105 x 75/80	105 x 75/80
Naben-ø	d2 mm	15	20	20	20
Nabenlänge	n mm	44	50	58	60

Radnabe mit Rollenlager

	Bestell-Nr.	LER 10-100	LER 10-125	LER 10-150	LER 10-200
Lenkrolle	Preis	16,70	21,50	22,90	28,70
Lenkrolle mit Feststeller	Bestell-Nr.	LRF 10-100	LRF 10-125	LRF 10-150	LRF 10-200
	Preis	23,00	29,20	35,30	43,70
Bockrolle	Bestell-Nr.	BOR 10-100	BOR 10-125	BOR 10-150	BOR 10-200
	Preis	11,70	15,70	18,10	23,80
Rad	Bestell-Nr.	RAD 10-100	RAD 10-125	RAD 10-150	RAD 10-200
	Preis	7,10	11,80	7,60	16,70

4 Transportgeräterollen mit Polyurethan-Bereifung



Gehäuse aus Stahlblech, verzinkt-chromatiert,
Schwenklager mit zweifachem Kugelkranz,
Schwenklagerschutz, Radachse verschraubt

- Lauffläche: Polyurethan
- Radkörper: Polyamid
- Radnabe: Rollenlager / Kugellager



Rad-ø	mm	80	100	125	160	200
Rad-Breite	b mm	38	30	32	40	46
Traglast	kg	150	150	200	350	350
Bauhöhe	h mm	108	128	155	200	240
Ausladung Lenkrolle	a mm	44,5	41	40	55	55
Plattengröße Lenkrolle	L x B mm	105 x 85	105 x 85	105 x 85	137 x 105	137 x 105
Plattengröße Bockrolle	L x B mm	103 x 85	103 x 85	103 x 85	137 x 115	137 x 115
Schraubloch-ø	D mm	9	9	9	11	11
Schraubloch-Abstand Lenkrolle	s x t mm	80/77 x 60	80/77 x 60	80/77 x 60	105 x 80/75	105 x 80/75
Schraubloch-Abstand Bockrolle	s x t mm	80/77 x 60	80/77 x 60	80/77 x 60	105 x 80/75	105 x 80/75
Naben-ø	d2 mm	12 (8)	12 (8)	12 (8)	20	20
Nabenlänge	n mm	44,4	44,4	44,4	58	58

Radnabe mit Rollenlager

Lenkrolle	Bestell-Nr. Preis	2211-080 19,20	2211-100 17,20	2211-125 19,20	2221-160 51,90	2221-200 70,10
Lenkrolle mit Feststeller	Bestell-Nr. Preis	2212-080 25,90	2212-100 23,70	2212-125 26,10	2222-160 63,40	2222-200 80,20
Bockrolle	Bestell-Nr. Preis	2213-080 14,80	2213-100 12,50	2213-125 14,80	2223-160 45,60	2223-200 63,40
Rad	Bestell-Nr. Preis	22-080 12,50	22-100 9,80	22-125 11,90	22-160 40,80	22-200 60,10

Radnabe mit Kugellager

Lenkrolle	Bestell-Nr. Preis	2311-080 23,10	2311-100 20,90	2311-125 24,50	2321-160 61,20	2321-200 65,70
Lenkrolle mit Feststeller	Bestell-Nr. Preis	2312-080 29,80	2312-100 27,50	2312-125 30,90	2322-160 71,20	2322-200 75,80
Bockrolle	Bestell-Nr. Preis	2313-080 18,60	2313-100 16,50	2313-125 19,90	2323-160 54,30	2323-200 60,20
Rad	Bestell-Nr. Preis	23-080 15,40	23-100 13,60	23-125 17,20	23-160 49,50	23-200 43,30



Gehäuse aus Stahlblech, verzinkt-chromatiert,
Schwenklager mit zweifachem Kugelkranz,
Schwenklagerschutz, Radachse verschraubt

- Lauffläche: Luftbereifung
- Radkörper: Stahlblech
- Radnabe: Rollenlager / Kugellager

Rad-ø	mm	180	200	210	260	260
Rad-Breite	b mm	45	50	65	85	85
Traglast	kg	75	75	100	200	200
Bauhöhe	h mm	210	235	250	295	295
Ausladung Lenkrolle	a mm	53	55	55	70	70
Plattengröße Lenkrolle	L x B mm	135 x 110	135 x 110	135 x 110	175 x 175	175 x 175
Plattengröße Bockrolle	L x B mm	135 x 110	135 x 110	135 x 110	175 x 175	230 x 125
Schraubloch-ø	D mm	11	11	11	14,5	14,5
Schraubloch-Abstand Lenkrolle	s x t mm	105 x 80/75	105 x 80/75	105 x 80/75	140 x 140	140 x 140
Schraubloch-Abstand Bockrolle	s x t mm	105 x 80/75	105 x 80/75	105 x 80/75	140 x 140	190 x 75
Naben-ø	d2 mm	20	20	20	20	20
Nabenlänge	n mm	50	50	75	60	60
Profil		Rille	Rille	Rille	Rille	Block

Radnabe mit Rollenlager

Lenkrolle	Bestell-Nr.	414180	414200	414210	414261	414265
	Preis	47,50	26,80	47,20	67,00	65,00
Lenkrolle mit Feststeller	Bestell-Nr.	416180	416200	416210	416261	416265
	Preis	57,00	32,10	54,00	76,00	73,00
Bockrolle	Bestell-Nr.	415180	415200	415210	415261	415265
	Preis	44,00	24,30	45,00	56,00	55,00
Rad	Bestell-Nr.	411185	411200	411210	411260	411266
	Preis	33,80	30,10	31,10	44,80	39,30

4 Transportgeräterollen in rostfreier Ausführung



Gehäuse aus Edelstahlblech,
Schwenklager mit zweifachem Kugelkranz,
Schwenklagerschutz, Radachse verschraubt

- Radkörper: Polyamid
- Radnabe: Gleitlager

Rad-ø	mm	80	100	125	150	200
Rad-Breite	b mm	30	35	40	40	50
Traglast	kg	150	150	230	450	450
Bauhöhe	h mm	110	130	155	190	237
Ausladung Lenkrolle	a mm	36	42	44	55	58
Plattengröße Lenkrolle	L x B mm	100 x 85	100 x 85	115 x 85	135 x 110	135 x 110
Plattengröße Bockrolle	L x B mm	100 x 80	100 x 80	115 x 85	135 x 100	135 x 110
Schraubloch-ø	D mm	9	9	9	11	11
Schraubloch-Abstand Lenkrolle	s x t mm	80 x 60	80 x 60	80 x 60	105 x 80/75	105 x 80/75
Schraubloch-Abstand Bockrolle	s x t mm	80 x 60	80 x 60	80 x 60	105 x 80/75	105 x 80/75
Naben-ø	d2 mm	12	12	12	20	20
Nabenlänge	n mm	40	40	48	58	60

Radnabe mit Gleitlager

Lenkrolle	Bestell-Nr. Preis	9011-080 22,90	9011-100 25,00	9011-125 36,70	9021-150 106,00	9021-200 111,00
Lenkrolle mit Feststeller	Bestell-Nr. Preis	9012-080 29,50	9012-100 34,20	9012-125 52,00	9022-150 152,00	9022-200 160,00
Bockrolle	Bestell-Nr. Preis	9013-080 16,20	9013-100 17,40	9013-125 29,10	9023-150 77,00	9023-200 86,00
Rad	Bestell-Nr. Preis	90-080 2,30	90-100 3,00	90-125 4,40	90-150 8,00	90-200 10,60



Rollensätze

2 x LRF und 2 x BR	Bestell-Nr. Preis	9014-080 80,00	9014-100 88,00	9014-125 143,00	9024-150 443,00	9024-200 498,00
2 x LRF und 2 x LR	Bestell-Nr. Preis	9015-080 95,00	9015-100 104,00	9015-125 157,00	9025-150 498,00	9025-200 575,00

- Lauffläche: Vollgummi
- Radkörper: Stahlblech
- Radnabe: Rollenlager



Vollgummiräder

Rad-ø	mm	80	140	180	250	280	400
Rad-Breite	b mm	25	38	50	60	70	75
Traglast	kg	50	115	170	295	385	475
Naben-ø	d2 mm	12	12	20	25	30	25
Nabenlänge	n mm	40	50	60	75	75	75
Lagerung Radnabe		Rollenlager	Rollenlager	Rollenlager	Rollenlager	Rollenlager	Rollenlager
Rad	Bestell-Nr. Preis	113080 2,50	113140 3,90	113180 7,50	113250 17,80	113280 33,50	113401 66,00

- Lauffläche: Luftbereifung
- Radkörper: Stahlblech
- Radnabe: Kugellager



Lufräder

Rad-ø	mm	230	300	300	400	415	460	530
Rad-Breite	b mm	65	100	100	100	115	140	160
Traglast	kg	130	200	250	350	600	925	1300
Naben-ø	d2 mm	20	25	25	25	30	30	35
Nabenlänge	n mm	75	75	75	85	100	100	100
Luftdruck		2,5	2,5	4	3	7	7	7
Gewebeeinlage		2 PR	2 PR	4 PR	4 PR	6 PR	8 PR	10 PR
Profil		Block	Block	Block	Block	Block	Block	Block
Lagerung Radnabe		Kugellager	Kugellager	Kugellager	Kugellager	Kugellager	Kugellager	Kugellager
Rad	Bestell-Nr. Preis	411231 42,00	411302 62,00	411304 85,00	411410 69,00	411415 248,00	411460 202,00	411530 737,00

4

Schwerlastrollen

Elastik-Bereifung auf Aluminium-Felge



Gehäuse aus schwerem Stahlblech, verzinkt-chromatiert,
Schwenklager mit zweifachem Kugelkranz mit
Schwenklagerschutz, Radachse verschraubt

- Lauffläche: Elastik
- Radkörper: Aluminium
- Radnabe: Kugellager

Rad-ø	mm	125	160	200	250
Rad-Breite	b mm	50	50	50	50
Traglast	kg	220	300	400	450
Bauhöhe	h mm	166	195	233	304
Ausladung Lenkrolle	a mm	45	48	58	70
Plattengröße Lenkrolle	L x B mm	138 x 109	135 x 110	135 x 110	135 x 110
Plattengröße Bockrolle	L x B mm	138 x 109	135 x 110	135 x 110	135 x 110
Schraubloch-ø	D mm	11	11	11	12
Schraubloch-Abstand Lenkrolle	s x t mm	105 x 75/80	105 x 80	105 x 80	105 x 80
Schraubloch-Abstand Bockrolle	s x t mm	105 x 75/80	105 x 80	105 x 80	105 x 80
Naben-ø	d2 mm	20	20	20	20
Nabenlänge	n mm	50	50	60	60

Radnabe mit Kugellager

	Bestell-Nr.	LER 80-125	LER 80-160	LER 80-200	LER 80-250
Lenkrolle	Preis	41,90	44,60	65,90	120,00
Lenkrolle mit Feststeller	Bestell-Nr.	LRF 80-125	LRF 80-160	LRF 80-200	LRF 80-250
	Preis	48,60	51,90	72,90	163,00
Bockrolle	Bestell-Nr.	BOR 80-125	BOR 80-160	BOR 80-200	BOR 80-250
	Preis	39,90	43,70	62,90	102,00
Rad	Bestell-Nr.	RAD 80-125	RAD 80-160	RAD 80-200	RAD 80-250
	Preis	21,80	25,90	29,60	54,00



Gehäuse aus Stahlblech, verzinkt-chromatiert,
Schwenklager mit zweifachem Kugelkranz,
Schwenklagerschutz, Radachse verschraubt

- Lauffläche: Guss-Polyurethan, 95±3 Shore A
- Radkörper: Aluminium
- Radnabe: Kugellager

Rad-ø	mm	125	150	200	250
Rad-Breite	b mm	50	50	50	50
Traglast	kg	450	550	800	1000
Bauhöhe	h mm	178	200	245	290
Ausladung Lenkrolle	a mm	47	50	50	58
Plattengröße Lenkrolle	L x B mm	135 x 110	135 x 110	135 x 110	135 x 110
Plattengröße Bockrolle	L x B mm	135 x 110	135 x 110	135 x 110	135 x 110
Schraubloch-ø	D mm	11	11	11	11
Schraubloch-Abstand Lenkrolle	s x t mm	104 x 78	104 x 78	104 x 78	104 x 78
Schraubloch-Abstand Bockrolle	s x t mm	104 x 78	104 x 78	104 x 78	104 x 78
Naben-ø	d2 mm	20	20	20	20
Nabenlänge	n mm	60	50	60	60

Radnabe mit Kugellager

Lenkrolle	Bestell-Nr. Preis	LER 90-125 58,90	LER 90-150 67,00	LER 90-200 78,00	LER 90-250 129,00
Lenkrolle mit Feststeller	Bestell-Nr. Preis	LRF 90-125 69,90	LRF 90-150 77,00	LRF 90-200 93,00	LRF 90-250 140,00
Bockrolle	Bestell-Nr. Preis	BOR 90-125 52,90	BOR 90-150 62,00	BOR 90-200 71,00	BOR 90-250 118,00
Rad	Bestell-Nr. Preis	RAD 90-125 26,30	RAD 90-150 32,50	RAD 90-200 42,60	RAD 90-250 139,00

4 Schwerlastrollen mit Polyurethan-Bereifung 92 und 75 Shore

Gehäuse aus extra starkem Stahlblech, verzinkt-chromatiert,
Schwenklager mit zweifachem gehärteten Kugelkranz,
Schwenklagerschutz, Radachse verschraubt

- Lauffläche: Polyurethan
- Radkörper: Aluminium
- Radnabe: Rillenkugellager



Polyurethan-Bereifung 75 Shore



Polyurethan-Bereifung 92 Shore

Rad-ø	mm	100	125	125	160	200	250
Rad-Breite	b mm	40	40	50	50	50	50
Bauhöhe	h mm	130	178	178	215	245	300
Ausladung Lenkrolle	a mm	40	50	50	53	55	67
Plattengröße Lenkrolle	L x B mm	105 x 85	135 x 110	135 x 110	135 x 110	135 x 110	135 x 110
Plattengröße Bockrolle	L x B mm	100 x 87	135 x 114	135 x 114	135 x 114	135 x 114	135 x 114
Schraubloch-ø	D mm	9	11	11	11	11	13
Schraubloch-Abstand Lenkrolle	s x t mm	80 x 55/60	105 x 75/80	105 x 75/80	105 x 75/80	105 x 75/80	105 x 75/80
Schraubloch-Abstand Bockrolle	s x t mm	80/76 x 60	105 x 75/80	105 x 75/80	105 x 75/80	105 x 75/80	105 x 75/80
Naben-ø	d2 mm	12	20	20	20	20	25
Nabenlänge	n mm	40	50	50	60	60	60
Lagerung Radnabe		Kugellager	Kugellager	Kugellager	Kugellager	Kugellager	Kugellager

Polyurethan-Laufbelag 92 Shore, braun

Traglast	kg	280	350	400	550	800	800
Lenkrolle	Bestell-Nr. Preis	5221-100 30,50	5221-125 45,90	5221-126 46,60	5221-160 58,00	5221-200 67,00	5221-250 122,00
Lenkrolle mit Feststeller	Bestell-Nr. Preis	5222-100 37,90	5222-125 54,00	5222-126 54,00	5222-160 67,00	5222-200 75,00	5222-250 130,00
Bockrolle	Bestell-Nr. Preis	5223-100 25,20	5223-125 35,30	5223-126 35,30	5223-160 46,20	5223-200 55,00	5223-250 109,00
Rad	Bestell-Nr. Preis	52-100 17,10	52-125 26,40	52-126 26,40	52-160 36,30	52-200 42,70	52-250 96,00

Polyurethan-Laufbelag 75 Shore, rot

Traglast	kg	270	310	--	510	610	800
Lenkrolle	Bestell-Nr. Preis	5321-100 34,50	5321-125 65,00	---	5321-160 66,00	5321-200 84,00	5321-250 139,00
Lenkrolle mit Feststeller	Bestell-Nr. Preis	5322-100 41,60	5322-125 73,00	---	5322-160 75,00	5322-200 93,00	5322-250 143,00
Bockrolle	Bestell-Nr. Preis	5323-100 28,80	5323-125 54,00	---	5323-160 53,00	5323-200 71,00	5323-250 120,00
Rad	Bestell-Nr. Preis	53-100 20,20	53-125 43,00	---	53-160 40,80	53-200 58,00	53-250 102,00

Schwerlastrollen mit Polyurethan-Bereifung 92 und 75 Shore

4

Stahlgeschweißte Gehäuse, verzinkt,
Gabelkopf mit Axialkugellager und Kegelrollenlager,
Radachse verschraubt

- Lauffläche: Polyurethan
- Radkörper: Guss, blau
- Radnabe: Rillenkugellager



Polyurethan-Bereifung 75 Shore



Polyurethan-Bereifung 92 Shore

Rad-ø	mm	100	125	150	160	200	250
Rad-Breite	b mm	50	50	50	50	50	50
Bauhöhe	h mm	145	170	200	205	245	295
Ausladung Lenkrolle	a mm	35	50	60	60	60	70
Plattengröße Lenkrolle	L x B mm	138 x 110	138 x 110	138 x 110	138 x 110	138 x 110	138 x 110
Plattengröße Bockrolle	L x B mm	138 x 110	138 x 110	138 x 110	138 x 110	138 x 110	138 x 110
Schraubloch-ø	D mm	11	11	11	11	11	11
Schraubloch-Abstand Lenkrolle	s x t mm	105 x 75/80	105 x 75/80	105 x 75/80	105 x 75/80	105 x 75/80	105 x 75/80
Schraubloch-Abstand Bockrolle	s x t mm	105 x 75/80	105 x 75/80	105 x 75/80	105 x 75/80	105 x 75/80	105 x 75/80
Naben-ø	d2 mm	20	20	20	20	20	25
Nabenlänge	n mm	60	60	60	60	60	60
Lagerung Radnabe		Kugellager	Kugellager	Kugellager	Kugellager	Kugellager	Kugellager

Polyurethan-Laufbelag 92 Shore, braun

Traglast	kg	450	480	660	730	1000	1300
Lenkrolle	Bestell-Nr.	5421-100	5421-125	5421-150	5421-160	5421-200	5421-250
	Preis	102,00	107,00	121,00	122,00	130,00	175,00
Lenkrolle mit Feststeller	Bestell-Nr.	5422-100	5422-125	5422-150	5422-160	5422-200	5422-250
	Preis	139,00	146,00	158,00	159,00	169,00	215,00
Bockrolle	Bestell-Nr.	5423-100	5423-125	5423-150	5423-160	5423-200	5423-250
	Preis	54,00	59,00	69,00	71,00	79,00	123,00
Rad	Bestell-Nr.	54-100	54-125	54-150	54-160	54-200	54-250
	Preis	28,40	32,40	42,70	44,50	53,00	92,00

Polyurethan-Laufbelag 75 Shore, rot

Traglast	kg	320	360	540	580	750	950
Lenkrolle	Bestell-Nr.	5521-100	5521-125	5521-150	5521-160	5521-200	5521-250
	Preis	106,00	115,00	132,00	132,00	150,00	188,00
Lenkrolle mit Feststeller	Bestell-Nr.	5522-100	5522-125	5522-150	5522-160	5522-200	5522-250
	Preis	148,00	156,00	171,00	171,00	181,00	230,00
Bockrolle	Bestell-Nr.	5523-100	5523-125	5523-150	5523-160	5523-200	5523-250
	Preis	59,00	64,00	78,00	78,00	97,00	133,00
Rad	Bestell-Nr.	55-100	55-125	55-150	55-160	55-200	55-250
	Preis	31,30	36,40	51,00	50,00	69,00	103,00



Die passende Lagertechnik für Ihre Anforderungen!

Auf den folgenden Seiten finden Sie ein umfangreiches Angebot an Regalsystemen, Lager- und Transportbehältern. Wir helfen Ihnen gerne, aus dem breiten Angebot das für Sie passende Produkt auszuwählen.

Optimale Lagerplanung

Die Vielzahl von unterschiedlichen Regaltypen ermöglicht eine optimale Anpassung an die zu lagernden Güter und die zur Verfügung stehende Fläche. Da Sie bei uns Regale der führenden Hersteller finden, ist es auch leicht möglich, eine bestehende Regalanlage zu erweitern. Gerne helfen wir Ihnen bei Ihrer Lagerplanung und der Auswahl des passenden Systems.

Verbindungsglied der internen Logistik

Lager- und Transportkästen sind die Verbindungsglieder der internen Logistik. Sie ermöglichen sowohl die einfache Lagerung

von Kleinteilen in Regalen und Schränken als auch den Transport zwischen dem stationären Lager und den Verbrauchsorten. Bei diesen Produkten stellen wir Ihnen ebenfalls eine große Zahl unterschiedlicher Ausführungen zur Verfügung. Kästen und Behälter verschiedener Hersteller erleichtern die Integration in Ihre vorhandene Infrastruktur.

Qualität

Alle angebotenen Produkte entsprechen den gesetzlichen Vorschriften und erfüllen hohe Qualitätsstandards. Wir achten dabei besonders auf die optimale Ausführung folgender Punkte:

- Konstruktion
- Belastbarkeit und Stabilität
- Funktionalität
- Oberflächenqualität

Lager



5 Regale

Schraubregale	156
Steckregale	163
Weitspannregale	186
Palettenregale	206
Kragarmregale	212
Schwere Spezialregale	226
Kennzeichnungssysteme	232

6 Lagerbehälter

Alubehälter	234
Lagerkästen aus Blech	239
Klarsichtmagazine	240
Sichtlagerkästen	244
Regalkästen	257

7 Transportbehälter

Stapelbehälter	262
Mehrwegbehälter	276
Großbehälter	280
Kunststoffpaletten	287

8 Kippbehälter

Kipp- und Stapelbehälter	292
--------------------------	-----



5

Schraubregale

unser Sonderangebot in verzinkter Ausführung



Bestell-Nr. MC 204

€ **155,-**

100 kg Traglast pro Boden

Diese seit vielen Jahren bewährte Ausführung zeichnet sich durch besonders stabile Böden aus. Grundregal mit Anbauregal einschließlich 8 Böden. Dieses Doppelregal kann durch weitere Anbauregale ergänzt werden.



Traglast pro Boden kg	Doppelregal, wie abgebildet			Anbauregal		
	Höhe x Breite x Tiefe mm	Bestell-Nr.	Preis	Höhe x Breite x Tiefe mm	Bestell-Nr.	Preis
100	2000 x 2006 x 400	MC 204	155,-	2000 x 1000 x 400	MCA 204	68,-
	2 Zusatzböden (Verpackungseinheit mit 2 Stück)				ZMC 204	23,-



Doppelregal wie abgebildet:
Bestell-Nr. SC 204

€ **159,-**

- ideal für Werkstatt, Lager und Büro
- Oberfläche verzinkt
- Böden höhenverstellbar im Raster von 25 mm
- Aussteifung durch Eckwinkel
- mit 8 Fachböden Multiplus mit 150 kg Traglast



Traglast pro Boden kg	Doppelregal			weiteres Anbauregal		
	Höhe x Breite x Tiefe mm	Bestell-Nr.	Preis	Höhe x Breite x Tiefe mm	Bestell-Nr.	Preis
150	2000 x 2000 x 400	SC 204	159,-	2000 x 1000 x 400	SCA 204	69,-
	Zusatzboden	ZSC 204	14,-			

5 Schraubregale verzinkt



Preiswertes Qualitäts-Schraubregal für Festinstallationen von einzelnen Regalfeldern oder -zeilen

- Fachböden mit Systemlochung im 50 mm Raster zur Aufnahme von Fachteilern oder Trenngittern, höhenverstellbar im Raster von 25 mm
- beidseitig bedienbar, keine störenden Diagonalstreben
- einfache Montage komplett von Außen: Verschraubung erfolgt mittels Winkelschraubendreher, Montagevereinfachung durch Fixwinkel mit integriertem Gewinde und Linsenflanschschrauben mit Innensechskant
- Winkelschraubendreher gratis zu jedem Grundregal!
- Regale mit dem Höhen-/Tiefenverhältnis größer/gleich 5:1 sind gegen Kippen zu sichern (Wand- oder Fußverankerung)
- Fach-/Feldlasten gelten bei gleichmäßig verteilter Last, Feldlastangaben gelten für Regalzeilen mit 3 und mehr Feldern

Regal		Fachböden		Grundregal		Anbauregal		Fachböden		Grundregal		Anbauregal	
Höhe mm	Feldlast	Stück	Breite x Tiefe Fachlast	Bestell-Nr.	Preis	Bestell-Nr.	Preis	Stück	Breite x Tiefe mm	Bestell-Nr.	Preis	Bestell-Nr.	Preis

Schraubregale mit 100 kg Fachlast (bei gleichmäßig verteilter Last)

2000	900	5	750 x 300 100 kg	MZG 2073	98,-	MZA 2073	89,-	5	1000 x 300 100 kg	MZG 203	83,-	MZA 203	66,-
2500	840	6		MZG 2573	117,-	MZA 2573	105,-	6		MZG 253	98,-	MZA 253	78,-
3000	800	7		MZG 3073	137,-	MZA 3073	123,-	7		MZG 303	117,-	MZA 303	94,-
Zusatzboden:						ZZ 73	16,-	Zusatzboden:				ZZ 103	11,-
2000	900	5	750 x 400 100 kg	MZG 2074	103,-	MZA 2074	92,-	5	1000 x 400 100 kg	MZG 204	92,-	MZA 204	75,-
2500	840	6		MZG 2574	121,-	MZA 2574	109,-	6		MZG 254	109,-	MZA 254	89,-
3000	800	7		MZG 3074	143,-	MZA 3074	128,-	7		MZG 304	130,-	MZA 304	106,-
Zusatzboden:						ZZ 74	17,-	Zusatzboden:				ZZ 104	12,-
2000	900	5	750 x 500 100 kg	MZG 2075	107,-	MZA 2075	95,-	5	1000 x 500 100 kg	MZG 205	102,-	MZA 205	85,-
2500	840	6		MZG 2575	124,-	MZA 2575	113,-	6		MZG 255	121,-	MZA 255	101,-
3000	800	7		MZG 3075	147,-	MZA 3075	133,-	7		MZG 305	144,-	MZA 305	121,-
Zusatzboden:						ZZ 75	18,-	Zusatzboden:				ZZ 105	14,-
2000	900	5	750 x 600 100 kg	MZG 2076	110,-	MZA 2076	99,-	5	1000 x 600 100 kg	MZG 206	111,-	MZA 206	94,-
2500	840	6		MZG 2576	129,-	MZA 2576	117,-	6		MZG 256	132,-	MZA 256	112,-
3000	800	7		MZG 3076	152,-	MZA 3076	137,-	7		MZG 306	157,-	MZA 306	133,-
Zusatzboden:						ZZ 76	19,-	Zusatzboden:				ZZ 106	16,-

Schraubregale mit 230 kg Fachlast (bei gleichmäßig verteilter Last)

2000	1460	5	1000 x 400 230 kg	SZG 204	125,-	SZA 204	102,-	4	1300 x 400 230 kg	SZG 204	133,-	SZA 204	110,-
2500	1400	6		SZG 254	149,-	SZA 254	122,-	5		SZG 254	163,-	SZA 254	136,-
3000	1240	7		SZG 304	182,-	SZA 304	148,-	6		SZG 304	202,-	SZA 304	168,-
Zusatzboden:						SZ 104	17,-	Zusatzboden:				SZ 134	23,-
2000	1460	5	1000 x 500 230 kg	SZG 205	134,-	SZA 205	111,-	4	1300 x 500 230 kg	SZG 205	144,-	SZA 205	121,-
2500	1400	6		SZG 255	159,-	SZA 255	132,-	5		SZG 255	176,-	SZA 255	149,-
3000	1240	7		SZG 305	195,-	SZA 305	160,-	6		SZG 305	218,-	SZA 305	183,-
Zusatzboden:						SZ 105	18,-	Zusatzboden:				SZ 135	25,-
2000	1460	5	1000 x 600 230 kg	SZG 206	152,-	SZA 206	128,-	4	1300 x 600 230 kg	SZG 206	160,-	SZA 206	137,-
2500	1400	6		SZG 256	181,-	SZA 256	153,-	5		SZG 256	196,-	SZA 256	170,-
3000	1240	7		SZG 306	220,-	SZA 306	185,-	6		SZG 306	243,-	SZA 306	209,-
Zusatzboden:						SZ 106	22,-	Zusatzboden:				SZ 136	29,-
2000	1460	5	1000 x 800 230 kg	SZG 208	196,-	SZA 208	172,-	4	1300 x 800 230 kg	SZG 208	184,-	SZA 208	161,-
2500	1400	6		SZG 258	233,-	SZA 258	206,-	5		SZG 258	226,-	SZA 258	199,-
3000	1240	7		SZG 308	281,-	SZA 308	246,-	6		SZG 308	278,-	SZA 308	244,-
Zusatzboden:						SZ 108	31,-	Zusatzboden:				SZ 138	36,-

Gesamtbreite Grundregal: Bodenmaß + 4 mm
Gesamtbreite Anbauregal: Bodenmaß + 2 mm

Die Lieferung erfolgt mit allem notwendigen Montagematerial wie Schrauben, Muttern und Fixwinkeln für die jeweils notwendigen Aussteifungsebenen.

Schraubregale

kunststoffbeschichtet in RAL 7035

5



5
Jahre
Qualitätsgarantie

Das Lagersystem



Regal		Fachböden		Grundregal		Anbauregal		Fachböden		Grundregal		Anbauregal	
Höhe mm	Feldlast	Stück	Breite x Tiefe Fachlast	Bestell-Nr.	Preis	Bestell-Nr.	Preis	Stück	Breite x Tiefe mm	Bestell-Nr.	Preis	Bestell-Nr.	Preis

Schraubregale mit 100 kg Fachlast (bei gleichmäßig verteilter Last)

2000	900	5	750 x 300 100 kg	MLG 2073	109,-	MLA 2073	99,-	5	1000 x 300 100 kg	MLG 203	93,-	MLA 203	73,-	
2500	840	6		MLG 2573	129,-	MLA 2573	117,-	6		MLG 253	111,-	MLA 253	87,-	
3000	800	7		MLG 3073	156,-	MLA 3073	139,-	7		MLG 303	134,-	MLA 303	105,-	
Zusatzboden:				ZBL 73				19,-	Zusatzboden:				ZBL 103	12,-
2000	900	5	750 x 400 100 kg	MLG 2074	116,-	MLA 2074	104,-	5	1000 x 400 100 kg	MLG 204	104,-	MLA 204	84,-	
2500	840	6		MLG 2574	136,-	MLA 2574	124,-	6		MLG 254	125,-	MLA 254	101,-	
3000	800	7		MLG 3074	164,-	MLA 3074	147,-	7		MLG 304	149,-	MLA 304	121,-	
Zusatzboden:				ZBL 74				19,-	Zusatzboden:				ZBL 104	14,-
2000	900	5	750 x 500 100 kg	MLG 2075	123,-	MLA 2075	111,-	5	1000 x 500 100 kg	MLG 205	114,-	MLA 205	93,-	
2500	840	6		MLG 2575	143,-	MLA 2575	131,-	6		MLG 255	137,-	MLA 255	112,-	
3000	800	7		MLG 3075	173,-	MLA 3075	156,-	7		MLG 305	163,-	MLA 305	134,-	
Zusatzboden:				ZBL 75				21,-	Zusatzboden:				ZBL 105	16,-
2000	900	5	750 x 600 100 kg	MLG 2076	127,-	MLA 2076	115,-	5	1000 x 600 100 kg	MLG 206	124,-	MLA 206	104,-	
2500	840	6		MLG 2576	149,-	MLA 2576	137,-	6		MLG 256	149,-	MLA 256	125,-	
3000	800	7		MLG 3076	179,-	MLA 3076	162,-	7		MLG 306	178,-	MLA 306	149,-	
Zusatzboden:				ZBL 76				22,-	Zusatzboden:				ZBL 106	18,-

Schraubregale mit 230 kg Fachlast (bei gleichmäßig verteilter Last)

2000	1460	5	1000 x 400 230 kg	MSG 204	135,-	MSA 204	109,-	4	1300 x 400 230 kg	MSG 2014	151,-	MSA 2014	124,-	
2500	1400	6		MSG 254	163,-	MSA 254	132,-	5		MSG 2514	187,-	MSA 2514	155,-	
3000	1240	7		MSG 304	197,-	MSA 304	158,-	6		MSG 3014	228,-	MSA 3014	189,-	
Zusatzboden:				ZBS 104				17,-	Zusatzboden:				ZBS 134	26,-
2000	1460	5	1000 x 500 230 kg	MSG 205	146,-	MSA 205	120,-	4	1300 x 500 230 kg	MSG 2015	162,-	MSA 2015	136,-	
2500	1400	6		MSG 255	177,-	MSA 255	145,-	5		MSG 2515	201,-	MSA 2515	169,-	
3000	1240	7		MSG 305	212,-	MSA 305	173,-	6		MSG 3015	245,-	MSA 3015	206,-	
Zusatzboden:				ZBS 105				19,-	Zusatzboden:				ZBS 135	28,-
2000	1460	5	1000 x 600 230 kg	MSG 206	162,-	MSA 206	136,-	4	1300 x 600 230 kg	MSG 2016	179,-	MSA 2016	153,-	
2500	1400	6		MSG 256	196,-	MSA 256	164,-	5		MSG 2516	222,-	MSA 2516	190,-	
3000	1240	7		MSG 306	235,-	MSA 306	196,-	6		MSG 3016	270,-	MSA 3016	232,-	
Zusatzboden:				ZBS 106				23,-	Zusatzboden:				ZBS 136	33,-
2000	1460	5	1000 x 800 230 kg	MSG 208	200,-	MSA 208	174,-	4	1300 x 800 230 kg	MSG 2018	207,-	MSA 2018	181,-	
2500	1400	6		MSG 258	241,-	MSA 258	209,-	5		MSG 2518	257,-	MSA 2518	226,-	
3000	1240	7		MSG 308	287,-	MSA 308	248,-	6		MSG 3018	313,-	MSA 3018	274,-	
Zusatzboden:				ZBS 108				30,-	Zusatzboden:				ZBS 138	39,-

Gesamtbreite Grundregal: Bodenmaß + 4 mm
Gesamtbreite Anbauregal: Bodenmaß + 2 mm

Die Lieferung erfolgt mit allem notwendigen Montagematerial wie Schrauben, Muttern und Fixwinkeln für die jeweils notwendigen Aussteifungsebenen.

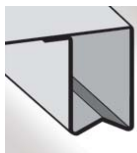


hufe

C-Form



Kastenform



Die Aussteifung erfolgt mit Eckwinkeln, die Muttern sind selbst arretierend.

Böden in 1000 mm Länge sind allseitig 40 mm C-förmig abgekantet. 1300 mm breite Böden haben an den Längskanten ein stabiles Kastenprofil.



Schraubregale mit 200 kg Traglast pro Boden werden als Grund- und Anbauregale geliefert.

Die Böden sind im Raster von 25 mm verstellbar. Alle Traglastwerte gelten bei gleichmäßig verteilter Last. Die angegebenen Feldlastwerte dürfen keinesfalls überschritten werden.

Die Kunststoffbeschichtung erfolgt auf verzinktem Material im Farbton RAL 7035, Lichtgrau und bietet damit einen besonders hohen Schutz.



Schraubregale für Fachlasten bis 200 kg

5

Regal		Fachböden 1000 mm		Grundregal		Anbauregal		Fachböden 1300 mm		Grundregal		Anbauregal	
Höhe mm	Feld- last	Stück	Breite × Tiefe Fachlast	Bestell- Nr.	Preis	Bestell- Nr.	Preis	Stück	Breite × Tiefe Fachlast	Bestell- Nr.	Preis	Bestell- Nr.	Preis

Verzinkte Schraubregale mit 200 kg Fachlast

(bei gleichmäßig verteilter Last)

1500	800	4	1000 × 300 200 kg	GZ 1531	91,-	AZ 1531	74,-	4	1300 × 300 200 kg	GZ 1533	111,-	AZ 1533	94,-		
2000	1000	5		GZ 2031	124,-	AZ 2031	97,-	5		GZ 2033	149,-	AZ 2033	123,-		
2500	1200	6		GZ 2531	153,-	AZ 2531	119,-	6		GZ 2533	183,-	AZ 2533	149,-		
3000	1400	7		GZ 3031	182,-	AZ 3031	140,-	7		GZ 3033	217,-	AZ 3033	176,-		
Zusatzboden:				0830				15,-	Zusatzboden:				0930		20,-
1500	800	4	1000 × 400 200 kg	GZ 1541	101,-	AZ 1541	83,-	4	1300 × 400 200 kg	GZ 1543	120,-	AZ 1543	103,-		
2000	1000	5		GZ 2041	136,-	AZ 2041	109,-	5		GZ 2043	161,-	AZ 2043	134,-		
2500	1200	6		GZ 2541	167,-	AZ 2541	133,-	6		GZ 2543	197,-	AZ 2543	163,-		
3000	1400	7		GZ 3041	198,-	AZ 3041	157,-	7		GZ 3043	233,-	AZ 3043	191,-		
Zusatzboden:				0840				17,30	Zusatzboden:				0940		22,30
1500	800	4	1000 × 500 200 kg	GZ 1551	110,-	AZ 1551	93,-	4	1300 × 500 200 kg	GZ 1553	129,-	AZ 1553	111,-		
2000	1000	5		GZ 2051	148,-	AZ 2051	121,-	5		GZ 2053	171,-	AZ 2053	144,-		
2500	1200	6		GZ 2551	181,-	AZ 2551	147,-	6		GZ 2553	209,-	AZ 2553	175,-		
3000	1400	7		GZ 3051	215,-	AZ 3051	173,-	7		GZ 3053	247,-	AZ 3053	206,-		
Zusatzboden:				0850				19,70	Zusatzboden:				0950		24,30
1500	800	4	1000 × 600 200 kg	GZ 1561	119,-	AZ 1561	102,-	4	1300 × 600 200 kg	GZ 1563	137,-	AZ 1563	120,-		
2000	1000	5		GZ 2061	159,-	AZ 2061	132,-	5		GZ 2063	182,-	AZ 2063	155,-		
2500	1200	6		GZ 2561	195,-	AZ 2561	161,-	6		GZ 2563	222,-	AZ 2563	188,-		
3000	1400	7		GZ 3061	231,-	AZ 3061	190,-	7		GZ 3063	263,-	AZ 3063	221,-		
Zusatzboden:				0860				22,-	Zusatzboden:				0960		26,50
1500	800	4	1000 × 800 200 kg	GZ 1581	139,-	AZ 1581	122,-	4	1300 × 800 200 kg	GZ 1583	163,-	AZ 1583	145,-		
2000	1000	5		GZ 2081	184,-	AZ 2081	158,-	5		GZ 2083	214,-	AZ 2083	187,-		
2500	1200	6		GZ 2581	225,-	AZ 2581	191,-	6		GZ 2583	261,-	AZ 2583	226,-		
3000	1400	7		GZ 3081	266,-	AZ 3081	225,-	7		GZ 3083	307,-	AZ 3083	266,-		
Zusatzboden:				0880				27,10	Zusatzboden:				0980		32,90

Beschichtete Schraubregale mit 200 kg Fachlast

(bei gleichmäßig verteilter Last)

1500	800	4	1000 × 300 200 kg	GK 1531	114,-	AK 1531	92,-	4	1300 × 300 200 kg	GK 1533	142,-	AK 1533	120,-		
2000	1000	5		GK 2031	148,-	AK 2031	118,-	5		GK 2033	183,-	AK 2033	153,-		
2500	1200	6		GK 2531	182,-	AK 2531	144,-	6		GK 2533	224,-	AK 2533	186,-		
3000	1400	7		GK 3031	216,-	AK 3031	170,-	7		GK 3033	265,-	AK 3033	218,-		
Zusatzboden:				0832				18,50	Zusatzboden:				0932		25,40
1500	800	4	1000 × 400 200 kg	GK 1541	125,-	AK 1541	103,-	4	1300 × 400 200 kg	GK 1543	155,-	AK 1543	133,-		
2000	1000	5		GK 2041	162,-	AK 2041	132,-	5		GK 2043	199,-	AK 2043	169,-		
2500	1200	6		GK 2541	199,-	AK 2541	161,-	6		GK 2543	244,-	AK 2543	205,-		
3000	1400	7		GK 3041	236,-	AK 3041	189,-	7		GK 3043	288,-	AK 3043	241,-		
Zusatzboden:				0842				21,20	Zusatzboden:				0942		28,70
1500	800	4	1000 × 500 200 kg	GK 1551	137,-	AK 1551	115,-	4	1300 × 500 200 kg	GK 1553	168,-	AK 1553	146,-		
2000	1000	5		GK 2051	176,-	AK 2051	146,-	5		GK 2053	216,-	AK 2053	186,-		
2500	1200	6		GK 2551	216,-	AK 2551	178,-	6		GK 2553	264,-	AK 2553	225,-		
3000	1400	7		GK 3051	256,-	AK 3051	209,-	7		GK 3053	311,-	AK 3053	264,-		
Zusatzboden:				0852				24,10	Zusatzboden:				0952		32,-
1500	800	4	1000 × 600 200 kg	GK 1561	148,-	AK 1561	126,-	4	1300 × 600 200 kg	GK 1563	183,-	AK 1563	161,-		
2000	1000	5		GK 2061	191,-	AK 2061	161,-	5		GK 2063	235,-	AK 2063	205,-		
2500	1200	6		GK 2561	233,-	AK 2561	195,-	6		GK 2563	286,-	AK 2563	248,-		
3000	1400	7		GK 3061	276,-	AK 3061	229,-	7		GK 3063	338,-	AK 3063	291,-		
Zusatzboden:				0862				27,-	Zusatzboden:				0962		35,80
1500	800	4	1000 × 800 200 kg	GK 1581	171,-	AK 1581	149,-	4	1300 × 800 200 kg	GK 1583	220,-	AK 1583	198,-		
2000	1000	5		GK 2081	219,-	AK 2081	189,-	5		GK 2083	281,-	AK 2083	251,-		
2500	1200	6		GK 2581	267,-	AK 2581	229,-	6		GK 2583	342,-	AK 2583	303,-		
3000	1400	7		GK 3081	316,-	AK 3081	269,-	7		GK 3083	402,-	AK 3083	356,-		
Zusatzboden:				0882				32,60	Zusatzboden:				0982		45,-

Für Regalreihen wird ein Grundregal benötigt, das durch beliebig viele Anbauregale ergänzt werden kann. Die Lieferung erfolgt mit allem Montagematerial sowie einer Aufbauanleitung.

5

Schraubregale für Fachlasten bis 350 kg



Schraubregale mit 350 kg Traglast pro Boden werden aus Stabilitätsgründen nur als Grundregale geliefert, die für eine Reihenmontage miteinander verschraubt werden.

Die Böden sind im Raster von 25 mm verstellbar. Alle Traglastwerte gelten bei gleichmäßig verteilter Last. Die angegebenen Feldlastwerte dürfen keinesfalls überschritten werden.

Die Kunststoffbeschichtung erfolgt auf verzinktem Material im Farbton RAL 7035, Lichtgrau und bietet damit einen besonders hohen Schutz.

hufe

Regal		Fachböden 1000 mm		Grundregal 1000 mm				Fachböden 1300 mm		Grundregal 1300 mm			
Höhe mm	Feldlast	Stück	Breite x Tiefe Fachlast	verzinkt		beschichtet		Stück	Breite x Tiefe Fachlast	verzinkt		beschichtet	
				Bestell-Nr.	Preis	Bestell-Nr.	Preis			Bestell-Nr.	Preis	Bestell-Nr.	Preis

Schraubregale mit 350 kg Fachlast

(bei gleichmäßig verteilter Last)

1500	1400	4	1000 x 300 350 kg	GS 1531	105,-	GKS 1531	139,-	4	1300 x 300 350 kg	GS 1533	132,-	GKS 1533	165,-		
2000	1750	5		GS 2031	141,-	GKS 2031	179,-	5		GS 2033	175,-	GKS 2033	213,-		
2500	2100	6		GS 2531	169,-	GKS 2531	215,-	6		GS 2533	210,-	GKS 2533	255,-		
3000	2450	7		GS 3031	202,-	GKS 3031	256,-	7		GS 3033	249,-	GKS 3033	303,-		
Zusatzboden:				auf Anfrage				Zusatzboden:				auf Anfrage			
1500	1400	4	1000 x 400 350 kg	GS 1541	116,-	GKS 1541	152,-	4	1300 x 400 350 kg	GS 1543	144,-	GKS 1543	183,-		
2000	1750	5		GS 2041	156,-	GKS 2041	197,-	5		GS 2043	190,-	GKS 2043	235,-		
2500	2100	6		GS 2541	187,-	GKS 2541	236,-	6		GS 2543	228,-	GKS 2543	282,-		
3000	2450	7		GS 3041	222,-	GKS 3041	280,-	7		GS 3043	271,-	GKS 3043	333,-		
Zusatzboden:				auf Anfrage				Zusatzboden:				auf Anfrage			
1500	1400	4	1000 x 500 350 kg	GS 1551	128,-	GKS 1551	164,-	4	1300 x 500 350 kg	GS 1553	159,-	GKS 1553	204,-		
2000	1750	5		GS 2051	171,-	GKS 2051	212,-	5		GS 2053	209,-	GKS 2053	261,-		
2500	2100	6		GS 2551	205,-	GKS 2551	254,-	6		GS 2553	251,-	GKS 2553	313,-		
3000	2450	7		GS 3051	243,-	GKS 3051	301,-	7		GS 3053	297,-	GKS 3053	370,-		
Zusatzboden:				auf Anfrage				Zusatzboden:				auf Anfrage			
1500	1400	4	1000 x 600 350 kg	GS 1561	138,-	GKS 1561	181,-	4	1300 x 600 350 kg	GS 1563	173,-	GKS 1563	222,-		
2000	1750	5		GS 2061	183,-	GKS 2061	232,-	5		GS 2063	227,-	GKS 2063	284,-		
2500	2100	6		GS 2561	220,-	GKS 2561	279,-	6		GS 2563	272,-	GKS 2563	341,-		
3000	2450	7		GS 3061	261,-	GKS 3061	330,-	7		GS 3063	322,-	GKS 3063	403,-		
Zusatzboden:				auf Anfrage				Zusatzboden:				auf Anfrage			
1500	1400	4	1000 x 800 350 kg	GS 1581	165,-	GKS 1581	215,-	4	1300 x 800 350 kg	GS 1583	208,-	GKS 1583	267,-		
2000	1750	5		GS 2081	216,-	GKS 2081	275,-	5		GS 2083	270,-	GKS 2083	340,-		
2500	2100	6		GS 2581	259,-	GKS 2581	330,-	6		GS 2583	324,-	GKS 2583	408,-		
3000	2450	7		GS 3081	307,-	GKS 3081	389,-	7		GS 3083	382,-	GKS 3083	481,-		
Zusatzboden:				auf Anfrage				Zusatzboden:				auf Anfrage			



Bestell-Nr. MC 2040

€ **189,-**



Bestell-Nr. MC 2050

€ **245,-**

Komplettes Doppelregal, bestehend aus Grund- und Anbauregal kann bei Bedarf durch weitere Anbauregale verlängert werden.

Jedes Doppelregal hat 8 Böden.

Das Anbauregal hat 4 Böden.

Die Seitenteile sind fertig montiert.

Zusatzböden sind immer zu 2 Stück abgepackt.

Lieferbar wahlweise als preiswerte verzinkte Ausführung oder pulverbeschichtet im Farbton Lichtgrau, RAL 7035 in 400 mm und 500 mm Tiefe.



Das Lagersystem



Höhe × Breite: 2000 × 2065 mm			verzinkt				beschichtet RAL 7035			
Tiefe mm	Feldlast kg	Traglast je Boden kg	Doppelregal wie abgebildet		weiteres Anbauregal		Doppelregal wie abgebildet		weiteres Anbauregal	
			Bestell-Nr.	Preis	Bestell-Nr.	Preis	Bestell-Nr.	Preis	Bestell-Nr.	Preis
400	900	100	MC 2040	189,-	MCA 2040	80,-	MC 2044	219,-	MCA 2044	94,-
500	1260	230	MC 2050	245,-	MCA 2050	105,-	MC 2055	274,-	MCA 2055	118,-
Zusatzböden 400 mm 100 kg		(VE 2 St.)	ZMC 2040		23,-	ZMC 2044		32,-		
Zusatzböden 500 mm 230 kg		(VE 2 St.)	ZMC 2050		35,-	ZMC 2055		38,-		

**Fahrgestell mit Reifenregal**

- die einfache Lösung für ein mobiles Reifenhandling
- solide Stahlschweißkonstruktion aus Rechteckrohr
- mit 2 Lenk- und 2 Bockrollen, vollgummibereift
Rad-ø 125 mm, rollengelagert
beide Lenkrollen mit Totalfeststellern gemäß EN 1757-3
- Reifenregal mit 2 Lagerebenen, verzinkt
Traglast je Ebene 150 kg
H x B x T: 1750 x 435 x 1300 mm

Bestell-Nr. TRF 130

€ **334,-****Reifenkarre**

mit Aufnahmevorrichtung für Reifenstapel, luftbereit

Bestell-Nr. RK 01

€ **289,-****Reifentransportwagen mit 2 Stufen**

- fest verschweißte Stahlkonstruktion
- Stufen und Ladefläche aus Multiplexholz
- Totmann-Feststellbremse, wird beim Verfahren per Griffhebel gelöst
- L x B x H: 1150 x 650 x 1700 mm
Ladehöhe 800 mm
- Traglast 300 kg

Bestell-Nr. RTW 01

€ **789,-****Reifenwagen mit 2 Ebenen**L x B x H: 1600 x 600 x 1800 mm
Traglast je Ebene 200 kg

mit Bodenplatte aus Multiplexholz

Bestell-Nr. TRF 21

€ **378,-****Reifenwagen**

- fest verschweißte Stahlkonstruktion
- Rohrauflagen im Raster von 100 mm verstellbar
- 2 Lenk- und 2 Bockrollen, vollgummibereift,
Rad-ø 200 mm, rollengelagert
beide Lenkrollen mit Totalfeststellern
gemäß EN 1757-3
- mit Bodenplatte aus Multiplexholz

Sicherungsbügel als Zubehör,
verhindert Umkippen der Reifen

Bestell-Nr. TRF 30

Mehrpreis 39,-

Reifen- und Felgenregele

zur schonenden Lagerung von Autoreifen

5



Regal		Lagerebenen		Grundregal		Anbauregal	
Höhe mm	Feldlast	Stück	Breite × Tiefe Fachlast	Bestell-Nr.	Preis	Bestell-Nr.	Preis

Reifenregale, Rahmentiefe 400 mm

2000	1300	3	1000 × 400 150 kg	ZRG 20104	105,-	ZRA 20104	70,-
2500	1800	4		ZRG 25104	135,-	ZRA 25104	93,-
3500	1600	5		ZRG 35104	186,-	ZRA 35104	123,-
Zusatzebene:						ZRE 10	13,-
2000	1300	3	1150 × 400 150 kg	ZRG 20114	106,-	ZRA 20114	74,-
2500	1800	4		ZRG 25114	139,-	ZRA 25114	97,-
3500	1600	5		ZRG 35114	194,-	ZRA 35114	131,-
Zusatzebene:						ZRE 11	14,-
2000	1300	3	1300 × 400 150 kg	ZRG 20134	109,-	ZRA 20134	77,-
2500	1800	4		ZRG 25134	144,-	ZRA 25134	102,-
3500	1600	5		ZRG 35134	200,-	ZRA 35134	137,-
Zusatzebene:						ZRE 13	15,-
2000	1300	3	1500 × 400 150 kg	ZRG 20154	114,-	ZRA 20154	93,-
2500	1800	4		ZRG 25154	151,-	ZRA 25154	108,-
3500	1600	5		ZRG 35154	212,-	ZRA 35154	149,-
Zusatzebene:						ZRE 15	17,-

Felgenregele, Rahmentiefe 300 mm

2000	1300	4	1000 × 300 150 kg	ZRG 20103	113,-	ZRA 20103	82,-
2500	1800	5		ZRG 25103	144,-	ZRA 25103	104,-
3000	1600	6		ZRG 30103	172,-	ZRA 30103	124,-
Zusatzebene:						ZRE 10	13,-
2000	1300	4	1300 × 300 150 kg	ZRG 20133	122,-	ZRA 20133	91,-
2500	1800	5		ZRG 25133	156,-	ZRA 25133	115,-
3000	1600	6		ZRG 30133	186,-	ZRA 30133	138,-
Zusatzebene:						ZRE 13	15,-

- Reifenregale für Reifen-ø 550-750 mm
- Felgenregele für Felgen-ø 14-18 Zoll
- Oberfläche verzinkt, auf Anfrage auch farbig
- schonende Lagerung der Reifen durch Spezial-Traversenprofil
- Ebenen im Raster von 25 mm verstellbar
- 3 Höhen und 4 Breiten für optimale Lagernutzung

5 Steckregale Multiplus-System



Komplett-Angebot:

Doppelregal, 500 mm tief, beschichtet RAL 7035
Bestell-Nr. SC 2255

€ 308,-



Top-Angebot:

Doppelregal, 400 mm tief, verzinkt
Traglast je Boden 150 kg
Bestell-Nr. SC 2040

€ 229,-

- Fachbodenregale für Werkstatt, Lager und Betrieb
- Oberfläche sendzimirverzinkt
- Aussteifung durch Kreuzstrebe
- schnell aufgebaut als montagefreundliches Stecksystem
- MultiPlus-Fachböden mit Systemlochung, im Raster von 25 mm verstellbar
- mit Weitspannregalen der Serie GA beliebig kombinierbar



Diese Regale sind auch mit Ständern in Enzianblau (RAL 5010) lieferbar.

Höhen: 2000 und 2500 mm (3000 mm auf Anfrage)
Breite: 1000 mm (750 und 1300 mm auf Anfrage)
Tiefen: 300, 400, 500 und 600 mm
Fachlast: 150 kg

Böden wahlweise verzinkt
oder lichtgrau beschichtet (RAL 7035)

Regal		Fachböden		Grundregal		Anbauregal		Fachböden		Grundregal		Anbauregal	
Höhe mm	Feld- last	Stück	Breite × Tiefe Fachlast	Bestell- Nr.	Preis	Bestell- Nr.	Preis	Stück	Breite × Tiefe mm	Bestell- Nr.	Preis	Bestell- Nr.	Preis

Steckregale mit 150 kg Fachlast (bei gleichmäßig verteilter Last)

2000	1300	5	1000 × 300 150 kg	ZLG 20103	125,-	ZLA 20103	91,-	5	1300 × 300 150 kg	ZLG 20133	157,-	ZLA 20133	121,-
2500	1700	6		ZLG 25103	156,-	ZLA 25103	112,-	6		ZLG 25133	193,-	ZLA 25133	148,-
3000	2300	7		ZLG 30103	189,-	ZLA 30103	134,-	7		ZLG 30133	234,-	ZLA 30133	177,-
Zusatzboden:						ZLB 103	12,-	Zusatzboden:				ZLB 133	18,-
2000	1300	5	1000 × 400 150 kg	ZLG 20104	138,-	ZLA 20104	102,-	5	1300 × 400 150 kg	ZLG 20134	169,-	ZLA 20134	133,-
2500	1700	6		ZLG 25104	170,-	ZLA 25104	125,-	6		ZLG 25134	208,-	ZLA 25134	162,-
3000	2300	7		ZLG 30104	206,-	ZLA 30104	149,-	7		ZLG 30134	252,-	ZLA 30134	193,-
Zusatzboden:						ZLB 104	14,-	Zusatzboden:				ZLB 134	19,-
2000	1300	5	1000 × 500 150 kg	ZLG 20105	148,-	ZLA 20105	112,-	5	1300 × 500 150 kg	ZLG 20135	182,-	ZLA 20135	144,-
2500	1700	6		ZLG 25105	184,-	ZLA 25105	137,-	6		ZLG 25135	223,-	ZLA 25135	176,-
3000	2300	7		ZLG 30105	221,-	ZLA 30105	163,-	7		ZLG 30135	269,-	ZLA 30135	209,-
Zusatzboden:						ZLB 105	15,-	Zusatzboden:				ZLB 135	22,-
2000	1300	5	1000 × 600 150 kg	ZLG 20106	159,-	ZLA 20106	122,-	5	1300 × 600 150 kg	ZLG 20136	194,-	ZLA 20136	155,-
2500	1700	6		ZLG 25106	197,-	ZLA 25106	149,-	6		ZLG 25136	239,-	ZLA 25136	190,-
3000	2300	7		ZLG 30106	236,-	ZLA 30106	177,-	7		ZLG 30136	286,-	ZLA 30136	225,-
Zusatzboden:						ZLB 106	17,-	Zusatzboden:				ZLB 136	24,-
2000	1300	5	1000 × 800 150 kg	ZLG 20108	182,-	ZLA 20108	143,-	5	1300 × 800 150 kg	ZLG 20138	252,-	ZLA 20138	211,-
2500	1700	6		ZLG 25108	227,-	ZLA 25108	175,-	6		ZLG 25138	309,-	ZLA 25138	257,-
3000	2300	7		ZLG 30108	270,-	ZLA 30108	207,-	7		ZLG 30138	367,-	ZLA 30138	303,-
Zusatzboden:						ZLB 108	21,-	Zusatzboden:				ZLB 138	34,-

Steckregale mit 250 kg Fachlast (bei gleichmäßig verteilter Last)

2000	1300	5	1000 × 300 250 kg	ZMG 20103	137,-	ZMA 20103	102,-	5	1300 × 300 250 kg	ZMG 20133	163,-	ZMA 20133	127,-
2500	1700	6		ZMG 25103	169,-	ZMA 25103	125,-	6		ZMG 25133	200,-	ZMA 25133	155,-
3000	2300	7		ZMG 30103	204,-	ZMA 30103	149,-	7		ZMG 30133	242,-	ZMA 30133	185,-
Zusatzboden:						ZMB 103	14,-	Zusatzboden:				ZMB 133	19,-
2000	1300	5	1000 × 400 250 kg	ZMG 20104	150,-	ZMA 20104	114,-	5	1300 × 400 250 kg	ZMG 20134	178,-	ZMA 20134	142,-
2500	1700	6		ZMG 25104	185,-	ZMA 25104	140,-	6		ZMG 25134	219,-	ZMA 25134	172,-
3000	2300	7		ZMG 30104	223,-	ZMA 30104	166,-	7		ZMG 30134	264,-	ZMA 30134	205,-
Zusatzboden:						ZMB 104	16,-	Zusatzboden:				ZMB 134	21,-
2000	1300	5	1000 × 500 250 kg	ZMG 20105	166,-	ZMA 20105	130,-	5	1300 × 500 250 kg	ZMG 20135	194,-	ZMA 20135	156,-
2500	1700	6		ZMG 25105	205,-	ZMA 25105	158,-	6		ZMG 25135	238,-	ZMA 25135	190,-
3000	2300	7		ZMG 30105	246,-	ZMA 30105	188,-	7		ZMG 30135	286,-	ZMA 30135	226,-
Zusatzboden:						ZMB 105	19,-	Zusatzboden:				ZMB 135	24,-
2000	1300	5	1000 × 600 250 kg	ZMG 20106	179,-	ZMA 20106	141,-	5	1300 × 600 250 kg	ZMG 20136	209,-	ZMA 20136	171,-
2500	1700	6		ZMG 25106	221,-	ZMA 25106	173,-	6		ZMG 25136	257,-	ZMA 25136	208,-
3000	2300	7		ZMG 30106	264,-	ZMA 30106	204,-	7		ZMG 30136	307,-	ZMA 30136	246,-
Zusatzboden:						ZMB 106	21,-	Zusatzboden:				ZMB 136	27,-
2000	1300	5	1000 × 800 250 kg	ZMG 20108	204,-	ZMA 20108	164,-	5	1300 × 800 250 kg	ZMG 20138	265,-	ZMA 20138	225,-
2500	1700	6		ZMG 25108	252,-	ZMA 25108	201,-	6		ZMG 25138	326,-	ZMA 25138	273,-
3000	2300	7		ZMG 30108	300,-	ZMA 30108	237,-	7		ZMG 30138	387,-	ZMA 30138	322,-
Zusatzboden:						ZMB 108	25,-	Zusatzboden:				ZMB 138	37,-

Steckregale mit blauen Rahmen, Fachlast 150 kg, Böden wahlweise verzinkt oder beschichtet in RAL 7035, Lichtgrau

2000	1300	5	1000 × 300 verzinkt	ZFG 20103	140,-	ZFA 20103	98,-	5	1000 × 300 RAL 7035	BFG 20103	143,-	BFA 20103	101,-
2500	1700	6		ZFG 25103	175,-	ZFA 25103	121,-	6		BFG 25103	179,-	BFA 25103	125,-
Zusatzboden:						ZLB 103	12,-	Zusatzboden:				ZLB 103	12,-
2000	1300	5	1000 × 400 verzinkt	ZFG 20104	152,-	ZFA 20104	109,-	5	1000 × 400 RAL 7035	BFG 20104	155,-	BFA 20104	113,-
2500	1700	6		ZFG 25104	189,-	ZFA 25104	134,-	6		BFG 25104	194,-	BFA 25104	139,-
Zusatzboden:						ZLB 104	14,-	Zusatzboden:				ZLB 104	14,-
2000	1300	5	1000 × 500 verzinkt	ZFG 20105	163,-	ZFA 20105	119,-	5	1000 × 500 RAL 7035	BFG 20105	172,-	BFA 20105	128,-
2500	1700	6		ZFG 25105	203,-	ZFA 25105	146,-	6		BFG 25105	214,-	BFA 25105	157,-
Zusatzboden:						ZLB 105	15,-	Zusatzboden:				ZLB 105	17,-
2000	1300	5	1000 × 600 verzinkt	ZFG 20106	174,-	ZFA 20106	129,-	5	1000 × 600 RAL 7035	BFG 20106	184,-	BFA 20106	140,-
2500	1700	6		ZFG 25106	217,-	ZFA 25106	159,-	6		BFG 25106	229,-	BFA 25106	172,-
Zusatzboden:						ZLB 106	17,-	Zusatzboden:				ZLB 106	19,-



Steckregale mit zerlegten Rahmen

verzinkt



- preisgünstiges Steckregal mit zerlegten Rahmen
- schnelle Steckmontage ohne Werkzeug
- Fachböden im Raster von 25 mm höhenverstellbar
- Fachböden im Raster von 50 mm gelocht zur Aufnahme des kompletten Zubehörs

Lastangaben gelten bei gleichmäßig verteilter Last. Feldlastangaben gelten für Regalzeilen mit 3 und mehr Feldern.

Regale mit einem Höhen- / Tiefenverhältnis von 5:1 oder mehr müssen gegen Kippen mit einer Wand- oder Bodenverankerung gesichert werden. Zubehör auf Seite 173

Gesamtbreite Grundregal: Bodenmaß + 56 mm
Gesamtbreite Anbauregal: Bodenmaß + 6 mm
Regaltiefe: Bodenmaß + 36 mm



Höhe mm	Tiefe mm	Böden Stück	Feld- last kg	Fach- last kg	Grundregal		Anbauregal		Tiefe mm	Böden Stück	Feld- last kg	Fach- last kg	Grundregal		Anbauregal	
					Bestell-Nr.	Preis	Bestell-Nr.	Preis					Bestell-Nr.	Preis	Bestell-Nr.	Preis

Breite 1000 mm, Fachlast 100 kg

2000	300	5	1100	100	CZGL 203	95,-	CZAL 203	73,-
2500	300	6	1290	100	CZGL 253	120,-	CZAL 253	90,-
					Zusatzboden:	ZLS 103	10,-	
2000	400	5	1100	100	CZGL 204	106,-	CZAL 204	83,-
2500	400	6	1290	100	CZGL 254	134,-	CZAL 254	103,-
					Zusatzboden:	ZLS 104	12,-	
2000	500	5	1100	100	CZGL 205	119,-	CZAL 205	95,-
2500	500	6	1290	100	CZGL 255	150,-	CZAL 255	117,-
					Zusatzboden:	ZLS 105	13,-	
2000	600	5	1100	100	CZGL 206	130,-	CZAL 206	105,-
2500	600	6	1290	100	CZGL 256	163,-	CZAL 256	129,-
					Zusatzboden:	ZLS 106	15,-	

Breite 1000 mm, Fachlast 150 kg

300	5	1100	150	CZGM 203	104,-	CZAM 203	82,-
300	6	1380	150	CZGM 253	130,-	CZAM 253	101,-
					Zusatzboden:	ZMS 103	11,90
400	5	1100	150	CZGM 204	113,-	CZAM 204	89,-
400	6	1380	150	CZGM 254	141,-	CZAM 254	110,-
					Zusatzboden:	ZMS 104	13,10
500	5	1100	150	CZGM 205	122,-	CZAM 205	97,-
500	6	1380	150	CZGM 255	153,-	CZAM 255	120,-
					Zusatzboden:	ZMS 105	14,50
600	5	1100	150	CZGM 206	131,-	CZAM 206	106,-
600	6	1380	150	CZGM 256	165,-	CZAM 256	130,-
					Zusatzboden:	ZMS 106	16,-

Breite 1000 mm, Fachlast 230 kg

2000	300	5	1100	230	CZGS 203	118,-	CZAS 203	96,-
2500	300	6	1380	230	CZGS 253	147,-	CZAS 253	117,-
					Zusatzboden:	ZSS 103	15,-	
2000	400	5	1100	230	CZGS 204	128,-	CZAS 204	105,-
2500	400	6	1380	230	CZGS 254	159,-	CZAS 254	128,-
					Zusatzboden:	ZSS 104	16,-	
2000	500	5	1100	230	CZGS 205	139,-	CZAS 205	115,-
2500	500	6	1380	230	CZGS 255	174,-	CZAS 255	141,-
					Zusatzboden:	ZSS 105	17,-	
2000	600	5	1100	230	CZGS 206	159,-	CZAS 206	133,-
2500	600	6	1380	230	CZGS 256	198,-	CZAS 256	163,-
					Zusatzboden:	ZSS 106	21,-	
2000	800	5	1100	230	CZGS 208	208,-	CZAS 208	180,-
2500	800	6	1380	230	CZGS 258	258,-	CZAS 258	220,-
					Zusatzboden:	ZSS 108	29,-	

Breite 1300 mm, Fachlast 230 kg

300	4	1030	230	CZGS 2033	119,-	CZAS 2033	96,-
300	5	1440	230	CZGS 2533	151,-	CZAS 2533	122,-
					Zusatzboden:	ZSS 133	19,-
400	4	1030	230	CZGS 2034	132,-	CZAS 2034	108,-
400	5	1440	230	CZGS 2534	168,-	CZAS 2534	137,-
					Zusatzboden:	ZSS 134	21,-
500	4	1030	230	CZGS 2035	146,-	CZAS 2035	121,-
500	5	1440	230	CZGS 2535	187,-	CZAS 2535	154,-
					Zusatzboden:	ZSS 135	24,-
600	4	1030	230	CZGS 2036	166,-	CZAS 2036	141,-
600	5	1440	230	CZGS 2536	213,-	CZAS 2536	178,-
					Zusatzboden:	ZSS 136	28,-
800	4	1030	230	CZGS 2038	194,-	CZAS 2038	165,-
800	5	1440	230	CZGS 2538	248,-	CZAS 2538	210,-
					Zusatzboden:	ZSS 138	33,-

Steckregale mit zerlegten Rahmen

beschichtet in Lichtgrau, RAL 7035

*** NEU ***



- preisgünstiges Steckregal mit zerlegten Rahmen
- schnelle Steckmontage ohne Werkzeug
- Fachböden im Raster von 25 mm höhenverstellbar
- Fachböden im Raster von 50 mm gelocht zur Aufnahme des kompletten Zubehörs
- kunststoffbeschichtet in RAL 7035, Lichtgrau



Die Tiefenbleche der Regalständer sind auch bei den beschichteten Regalen aus technischen Gründen immer verzinkt!



Lastangaben gelten bei gleichmäßig verteilter Last. Feldlastangaben gelten für Regalzeilen mit 3 und mehr Feldern.



Regale mit einem Höhen- / Tiefenverhältnis von 5:1 oder mehr müssen gegen Kippen mit einer Wand- oder Bodenverankerung gesichert werden.

Zubehör auf Seite 173

Gesamtbreite Grundregal: Bodenmaß + 56 mm
Gesamtbreite Anbauregal: Bodenmaß + 6 mm
Regaltiefe: Bodenmaß + 36 mm

Höhe mm	Tiefe mm	Böden Stück	Feld- last kg	Fach- last kg	Grundregal		Anbauregal		Tiefe mm	Böden Stück	Feld- last kg	Fach- last kg	Grundregal		Anbauregal	
					Bestell-Nr.	Preis	Bestell-Nr.	Preis					Bestell-Nr.	Preis	Bestell-Nr.	Preis

Breite 1000 mm, Fachlast 100 kg

Breite 1000 mm, Fachlast 150 kg

2000	300	5	1100	100	CBGL 203	110,-	CBAL 203	83,-	300	5	1100	150	CBGM 203	123,-	CBAM 203	96,-
2500	300	6	1290	100	CBGL 253	140,-	CBAL 253	104,-	300	6	1380	150	CBGM 253	156,-	CBAM 253	119,-
					Zusatzboden:		ZBR 103	10,50					Zusatzboden:		BMS 103	14,-
2000	400	5	1100	100	CBGL 204	124,-	CBAL 204	95,-	400	5	1100	150	CBGM 204	135,-	CBAM 204	107,-
2500	400	6	1290	100	CBGL 254	157,-	CBAL 254	119,-	400	6	1380	150	CBGM 254	171,-	CBAM 254	133,-
					Zusatzboden:		ZBR 104	12,60					Zusatzboden:		BMS 104	16,-
2000	500	5	1100	100	CBGL 205	136,-	CBAL 205	107,-	500	5	1100	150	CBGM 205	147,-	CBAM 205	118,-
2500	500	6	1290	100	CBGL 255	173,-	CBAL 255	133,-	500	6	1380	150	CBGM 255	186,-	CBAM 255	146,-
					Zusatzboden:		ZBR 105	14,50					Zusatzboden:		BMS 105	18,-
2000	600	5	1100	100	CBGL 206	149,-	CBAL 206	118,-	600	5	1100	150	CBGM 206	158,-	CBAM 206	127,-
2500	600	6	1290	100	CBGL 256	189,-	CBAL 256	147,-	600	6	1380	150	CBGM 256	200,-	CBAM 256	158,-
					Zusatzboden:		ZBR 106	16,40					Zusatzboden:		BMS 106	20,-

Breite 1000 mm, Fachlast 230 kg

Breite 1300 mm, Fachlast 230 kg

2000	300	5	1100	230	CBGS203	131,-	CBAS 203	104,-	300	4	1030	230	CBGS 2033	138,-	CBAS 2033	111,-
2500	300	6	1380	230	CBGS253	165,-	CBAS 253	128,-	300	5	1440	230	CBGS 2533	179,-	CBAS 2533	142,-
					Zusatzboden:		BSS 103	16,-					Zusatzboden:		BSS 133	21,-
2000	400	5	1100	230	CBGS204	143,-	CBAS 204	115,-	400	4	1030	230	CBGS 2034	156,-	CBAS 2034	128,-
2500	400	6	1380	230	CBGS254	181,-	CBAS 254	142,-	400	5	1440	230	CBGS 2534	202,-	CBAS 2534	163,-
					Zusatzboden:		BSS 104	16,30					Zusatzboden:		BSS 134	23,40
2000	500	5	1100	230	CBGS205	157,-	CBAS 205	128,-	500	4	1030	230	CBGS 2035	171,-	CBAS 2035	142,-
2500	500	6	1380	230	CBGS255	198,-	CBAS 255	158,-	500	5	1440	230	CBGS 2535	221,-	CBAS 2535	181,-
					Zusatzboden:		BSS 105	18,30					Zusatzboden:		BSS 135	26,-
2000	600	5	1100	230	CBGS206	175,-	CBAS 206	145,-	600	4	1030	230	CBGS 2036	190,-	CBAS 2036	159,-
2500	600	6	1380	230	CBGS256	221,-	CBAS 256	179,-	600	5	1440	230	CBGS 2536	245,-	CBAS 2536	203,-
					Zusatzboden:		BSS 106	21,40					Zusatzboden:		BSS 136	30,-
2000	800	5	1100	230	CBGS208	218,-	CBAS 208	186,-	800	4	1030	230	CBGS 2038	225,-	CBAS 2038	192,-
2500	800	6	1380	230	CBGS258	274,-	CBAS 258	228,-	800	5	1440	230	CBGS 2538	289,-	CBAS 2538	244,-
					Zusatzboden:		BSS 108	28,50					Zusatzboden:		BSS 138	36,60

5 Steckregale mit fertig montierten Rahmen




Bei einem Verhältnis von Höhe : Tiefe von 5 : 1 oder mehr müssen Regale durch Verankerung gegen Kippen gesichert werden.

Unsere Steckregale bieten ein zukunfts-sicheres Regalsystem für die vielseitigen Anforderungen der Lagerpraxis in allen Bereichen. Durch Systemzubehör und die Verstellbarkeit der Fachböden im Raster von 25 mm können Sie die Steckregale optimal an Ihre individuellen Gegebenheiten anpassen. Die schraubenlose Steckmontage ermöglicht eine kürzere Aufbauzeit gegenüber Schraubregalen (siehe unten). Die Böden und Seitenteile haben hochwertige abriebfeste Oberflächen - verzinkt oder kunststoffbeschichtet. Der hohe Qualitätsstandard unterliegt der ständigen Kontrolle durch neutrale staatliche Prüfungsinstitutionen.

Die Seitenteile mit Versteifungsblechen werden fertig montiert geliefert.

Extrem verwindungssteifer Fachboden, multifunktional durch Systemlochung.



Regal		Fachböden		Grundregal		Anbauregal		Fachböden		Grundregal		Anbauregal	
Höhe mm	Feldlast	Stück	Breite × Tiefe Fachlast	Bestell-Nr.	Preis	Bestell-Nr.	Preis	Stück	Breite × Tiefe mm	Bestell-Nr.	Preis	Bestell-Nr.	Preis

Feldbreite 750 mm, Fachlast 100 kg

2000	1560	5	750 × 300 100 kg	LSG 2073	117,-	LSA 2073	95,-
2500	2160	6		LSG 2573	148,-	LSA 2573	118,-
3000	2020	7		LSG 3073	154,-	LSA 3073	128,-
Zusatzboden:				ZLS 73	15,-		
2000	1560	5	750 × 400 100 kg	LSG 2074	124,-	LSA 2074	101,-
2500	2160	6		LSG 2574	155,-	LSA 2574	124,-
3000	2020	7		LSG 3074	175,-	LSA 3074	141,-
Zusatzboden:				ZLS 74	16,-		
2000	1560	5	750 × 500 100 kg	LSG 2075	128,-	LSA 2075	104,-
2500	2160	6		LSG 2575	160,-	LSA 2575	128,-
3000	2020	7		LSG 3075	182,-	LSA 3075	147,-
Zusatzboden:				ZLS 75	17,-		
2000	1560	5	750 × 600 100 kg	LSG 2076	134,-	LSA 2076	109,-
2500	2160	6		LSG 2576	167,-	LSA 2576	133,-
3000	2020	7		LSG 3076	189,-	LSA 3076	153,-
Zusatzboden:				ZLS 76	18,-		

Feldbreite 1000 mm, Fachlast 100 kg

5	1000 × 300 100 kg	LSG 203	106,-	LSA 203	77,-
6		LSG 253	135,-	LSA 253	96,-
7		LSG 303	151,-	LSA 303	109,-
Zusatzboden:		ZLS 103	10,-		
5	1000 × 400 100 kg	LSG 204	116,-	LSA 204	86,-
6		LSG 254	149,-	LSA 254	108,-
7		LSG 304	168,-	LSA 304	123,-
Zusatzboden:		ZLS 104	12,-		
5	1000 × 500 100 kg	LSG 205	130,-	LSA 205	98,-
6		LSG 255	166,-	LSA 255	122,-
7		LSG 305	186,-	LSA 305	139,-
Zusatzboden:		ZLS 105	13,-		
5	1000 × 600 100 kg	LSG 206	141,-	LSA 206	107,-
6		LSG 256	179,-	LSA 256	134,-
7		LSG 306	201,-	LSA 306	152,-
Zusatzboden:		ZLS 106	15,-		

Feldbreite 1000 mm, Fachlast 150 kg

2000	1560	5	1000 × 300 150 kg	SMG 203	121,-	SMA 203	90,-
2500	2400	6		SMG 253	154,-	SMA 253	113,-
3000	2020	7		SMG 303	173,-	SMA 303	128,-
Zusatzboden:				ZMS 103	11,90		
2000	1560	5	1000 × 400 150 kg	SMG 204	130,-	SMA 204	98,-
2500	2400	6		SMG 254	167,-	SMA 254	123,-
3000	2020	7		SMG 304	187,-	SMA 304	140,-
Zusatzboden:				ZMS 104	13,10		
2000	1560	5	1000 × 500 150 kg	SMG 205	141,-	SMA 205	107,-
2500	2400	6		SMG 255	180,-	SMA 255	133,-
3000	2020	7		SMG 305	202,-	SMA 305	152,-
Zusatzboden:				ZMS 105	14,50		
2000	1560	5	1000 × 600 150 kg	SMG 206	151,-	SMA 206	116,-
2500	2400	6		SMG 256	193,-	SMA 256	144,-
3000	2020	7		SMG 306	216,-	SMA 306	164,-
Zusatzboden:				ZMS 106	16,-		

Feldbreite 1000 mm, Fachlast 230 kg

5	1000 × 400 230 kg	SSG 204	136,-	SSA 204	106,-
6		SSG 254	173,-	SSA 254	132,-
7		SSG 304	196,-	SSA 304	151,-
Zusatzboden:		ZSS 104	16,-		
5	1000 × 500 230 kg	SSG 205	148,-	SSA 205	116,-
6		SSG 255	188,-	SSA 255	145,-
7		SSG 305	212,-	SSA 305	165,-
Zusatzboden:		ZSS 105	17,-		
5	1000 × 600 230 kg	SSG 206	168,-	SSA 206	134,-
6		SSG 256	211,-	SSA 256	166,-
7		SSG 306	239,-	SSA 306	190,-
Zusatzboden:		ZSS 106	21,-		
5	1000 × 800 230 kg	SSG 208	215,-	SSA 208	179,-
6		SSG 258	270,-	SSA 258	220,-
7		SSG 308	306,-	SSA 308	252,-
Zusatzboden:		ZSS 108	29,-		

Feldbreite 1300 mm, Fachlast 230 kg

2000	1560	4	1300 × 400 230 kg	SSG 2014	143,-	SSA 2014	113,-
2500	2400	5		SSG 2514	185,-	SSA 2514	145,-
3000	2020	6		SSG 3014	213,-	SSA 3014	169,-
Zusatzboden:				ZSS 134	21,-		
2000	1560	4	1300 × 500 230 kg	SSG 2015	156,-	SSA 2015	125,-
2500	2400	5		SSG 2515	202,-	SSA 2515	159,-
3000	2020	6		SSG 3015	233,-	SSA 3015	186,-
Zusatzboden:				ZSS 135	24,-		
2000	1560	4	1300 × 600 230 kg	SSG 2016	175,-	SSA 2016	142,-
2500	2400	5		SSG 2516	225,-	SSA 2516	181,-
3000	2020	6		SSG 3016	259,-	SSA 3016	211,-
Zusatzboden:				ZSS 136	28,-		
2000	1560	4	1300 × 800 230 kg	SSG 2018	203,-	SSA 2018	167,-
2500	2400	5		SSG 2518	262,-	SSA 2518	213,-
3000	2020	6		SSG 3018	302,-	SSA 3018	249,-
Zusatzboden:				ZSS 138	33,-		

Feldbreite 1000 mm, Fachlast 330 kg

5	1000 × 400 330 kg	HZG 204	150,-	HZA 204	120,-
6		HZG 254	190,-	HZA 254	149,-
7		---	---	---	---
Zusatzboden:		ZHS 104	18,-		
5	1000 × 500 330 kg	HZG 205	165,-	HZA 205	133,-
6		HZG 255	208,-	HZA 255	164,-
7		---	---	---	---
Zusatzboden:		ZHS 105	21,-		
5	1000 × 600 330 kg	HZG 206	178,-	HZA 206	145,-
6		HZG 256	224,-	HZA 256	179,-
7		---	---	---	---
Zusatzboden:		ZHS 106	23,-		
5	1000 × 800 330 kg	auf Anfrage		auf Anfrage	
6		auf Anfrage		auf Anfrage	
7		auf Anfrage		auf Anfrage	
Zusatzboden:					

Planungshinweis:

Gesamtbreite Grundregal:	Bodenmaß +	56 mm
Gesamtbreite Anbauregal:	Bodenmaß +	6 mm
Regaltiefe:	Bodenmaß +	36 mm

Die Lieferung erfolgt komplett mit allem notwendigen Montagematerial wie Fachbodenträger, Diagonalaussteifungen, Bodenplatten und Abschlusskappen.

Regal		Fachböden		Grundregal		Anbauregal		Fachböden		Grundregal		Anbauregal	
Höhe mm	Feldlast	Stück	Breite × Tiefe Fachlast	Bestell-Nr.	Preis	Bestell-Nr.	Preis	Stück	Breite × Tiefe mm	Bestell-Nr.	Preis	Bestell-Nr.	Preis

Feldbreite 750 mm, Fachlast 100 kg

2000	1560	5	750 × 300 100 kg	LBG 2073	133,-	LBA 2073	108,-
2500	2160	6		LBG 2573	167,-	LBA 2573	134,-
3000	2020	7		LBG 3073	188,-	LBA 3073	153,-
Zusatzboden:				ZBR 73	16,80		
2000	1560	5	750 × 400 100 kg	LBG 2074	141,-	LBA 2074	116,-
2500	2160	6		LBG 2574	176,-	LBA 2574	142,-
3000	2020	7		LBG 3074	203,-	LBA 3074	164,-
Zusatzboden:				ZBR 74	17,90		
2000	1560	5	750 × 500 100 kg	LBG 2075	150,-	LBA 2075	123,-
2500	2160	6		LBG 2575	189,-	LBA 2575	152,-
3000	2020	7		LBG 3075	216,-	LBA 3075	175,-
Zusatzboden:				ZBR 75	19,10		
2000	1560	5	750 × 600 100 kg	LBG 2076	156,-	LBA 2076	128,-
2500	2160	6		LBG 2576	198,-	LBA 2576	159,-
3000	2020	7		LBG 3076	226,-	LBA 3076	183,-
Zusatzboden:				ZBR 76	19,90		

Feldbreite 1000 mm, Fachlast 100 kg

5	1000 × 300 100 kg	LBG 203	113,-	LBA 203	83,-
6		LBG 253	140,-	LBA 253	101,-
7		LBG 303	169,-	LBA 303	121,-
Zusatzboden:		ZBR 103	10,50		
5	1000 × 400 100 kg	LBG 204	129,-	LBA 204	96,-
6		LBG 254	160,-	LBA 254	118,-
7		LBG 304	195,-	LBA 304	142,-
Zusatzboden:		ZBR 104	12,60		
5	1000 × 500 100 kg	LBG 205	142,-	LBA 205	107,-
6		LBG 255	176,-	LBA 255	131,-
7		LBG 305	213,-	LBA 305	157,-
Zusatzboden:		ZBR 105	14,50		
5	1000 × 600 100 kg	LBG 206	162,-	LBA 206	122,-
6		LBG 256	199,-	LBA 256	149,-
7		LBG 306	246,-	LBA 306	180,-
Zusatzboden:		ZBR 106	16,40		

Feldbreite 1000 mm, Fachlast 150 kg

2000	1560	5	1000 × 300 150 kg	BMG 203	133,-	BMA 203	101,-
2500	2400	6		BMG 253	168,-	BMA 253	125,-
3000	2020	7		BMG 303	210,-	BMA 303	156,-
Zusatzboden:				BMS 103	14,-		
2000	1560	5	1000 × 400 150 kg	BMG 204	150,-	BMA 204	114,-
2500	2400	6		BMG 254	185,-	BMA 254	140,-
3000	2020	7		BMG 304	238,-	BMA 304	178,-
Zusatzboden:				BMS 104	16,-		
2000	1560	5	1000 × 500 150 kg	BMG 205	162,-	BMA 205	125,-
2500	2400	6		BMG 255	200,-	BMA 255	153,-
3000	2020	7		BMG 305	257,-	BMA 305	194,-
Zusatzboden:				BMS 105	18,-		
2000	1560	5	1000 × 600 150 kg	BMG 206	183,-	BMA 206	140,-
2500	2400	6		BMG 256	223,-	BMA 256	170,-
3000	2020	7		BMG 306	292,-	BMA 306	218,-
Zusatzboden:				BMS 106	20,-		

Feldbreite 1000 mm, Fachlast 230 kg

5	1000 × 400 230 kg	SBG 204	148,-	SBA 204	115,-
6		SBG 254	182,-	SBA 254	140,-
7		SBG 304	221,-	SBA 304	168,-
Zusatzboden:		BSS 104	16,30		
5	1000 × 500 230 kg	SBG 205	161,-	SBA 205	127,-
6		SBG 255	199,-	SBA 255	155,-
7		SBG 305	240,-	SBA 305	184,-
Zusatzboden:		BSS 105	18,30		
5	1000 × 600 230 kg	SBG 206	187,-	SBA 206	147,-
6		SBG 256	228,-	SBA 256	179,-
7		SBG 306	281,-	SBA 306	215,-
Zusatzboden:		BSS 106	21,40		
5	1000 × 800 230 kg	SBG 208	228,-	SBA 208	186,-
6		SBG 258	279,-	SBA 258	225,-
7		SBG 308	338,-	SBA 308	269,-
Zusatzboden:		BSS 108	28,50		

Feldbreite 1300 mm, Fachlast 230 kg

2000	1560	4	1300 × 400 230 kg	SBG 2014	159,-	SBA 2014	126,-
2500	2400	5		SBG 2514	201,-	SBA 2514	159,-
3000	2020	6		SBG 3014	246,-	SBA 3014	193,-
Zusatzboden:				BSS 134	23,40		
2000	1560	4	1300 × 500 230 kg	SBG 2015	173,-	SBA 2015	139,-
2500	2400	5		SBG 2515	218,-	SBA 2515	174,-
3000	2020	6		SBG 3015	266,-	SBA 3015	211,-
Zusatzboden:				BSS 135	26,-		
2000	1560	4	1300 × 600 230 kg	SBG 2016	199,-	SBA 2016	160,-
2500	2400	5		SBG 2516	249,-	SBA 2516	199,-
3000	2020	6		SBG 3016	309,-	SBA 3016	244,-
Zusatzboden:				BSS 136	30,-		
2000	1560	4	1300 × 800 230 kg	SBG 2018	231,-	SBA 2018	189,-
2500	2400	5		SBG 2518	289,-	SBA 2518	236,-
3000	2020	6		SBG 3018	356,-	SBA 3018	288,-
Zusatzboden:				BSS 138	36,60		

Feldbreite 1000 mm, Fachlast 330 kg

5	1000 × 400 330 kg	HBG 204	156,-	HBA 204	123,-
6		HBG 254	192,-	HBA 254	150,-
7		---	---	---	---
Zusatzboden:		BHS 104	17,90		
5	1000 × 500 330 kg	HBG 205	170,-	HBA 205	136,-
6		HBG 255	209,-	HBA 255	165,-
7		---	---	---	---
Zusatzboden:		BHS 105	20,10		
5	1000 × 600 330 kg	HBG 206	191,-	HBA 206	151,-
6		HBG 256	233,-	HBA 256	183,-
7		---	---	---	---
Zusatzboden:		BHS 106	22,10		
5	1000 × 800 330 kg	auf Anfrage		auf Anfrage	
6		auf Anfrage		auf Anfrage	
7		auf Anfrage		auf Anfrage	
Zusatzboden:					

Planungshinweis:

Gesamtbreite Grundregal:	Bodenmaß +	56 mm
Gesamtbreite Anbauregal:	Bodenmaß +	6 mm
Regaltiefe:	Bodenmaß +	36 mm


Die Lieferung erfolgt komplett mit allem notwendigen Montagematerial wie Fachbodenträger, Diagonalaussteifungen, Bodenplatten und Abschlusskappen.



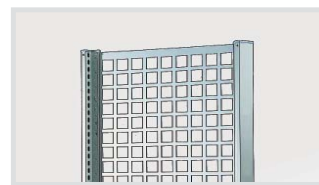
offene Bauform



geschlossene Bauform



mit Eurolochwand



mit Quadratlochwand

Rahmen, in offener und geschlossener Bauweise sowie mit gelochten Seitenwänden (vormontiert)

Höhe mm	Breite mm	offen verzinkt		offen RAL 7035		geschlossen verzinkt		geschlossen RAL 7035		Eurolochwand RAL 7035		Quadratlochwand RAL 7035	
		Bestell- Nr.	Preis	Bestell- Nr.	Preis	Bestell- Nr.	Preis	Bestell- Nr.	Preis	Bestell- Nr.	Preis	Bestell- Nr.	Preis
2000	300	R 230	29,00	RB 30	31,00	---	---	---	---	RBE 30	86,00	RBQ 30	87,00
	400	R 240	32,00	RB 40	35,00	RG 240	44,00	RBG 40	53,00	RBE 40	87,00	RBQ 40	111,00
	500	R 250	34,00	RB 50	37,00	RG 250	49,00	RBG 50	57,00	RBE 50	95,00	RBQ 50	116,00
	600	R 260	35,00	RB 60	43,00	RG 260	55,00	RBG 60	68,00	RBE 60	108,00	RBQ 60	153,00
	800	R 280	39,00	RB 80	46,00	RG 280	60,00	RBG 80	74,00	RBE 80	123,00	RBQ 80	183,00
2500	300	---	---	---	---	---	---	---	---	RBE 32	133,00	RBQ 32	112,00
	400	R 254	42,00	RB 42	43,00	RG 254	57,00	RBG 42	64,00	RBE 42	128,00	RBQ 42	151,00
	500	R 255	45,00	RB 52	46,00	RG 255	63,00	RBG 52	70,00	RBE 52	134,00	RBQ 52	156,00
	600	R 256	47,00	RB 62	52,00	RG 256	69,00	RBG 62	82,00	RBE 62	148,00	RBQ 62	204,00
	800	R 258	52,00	RB 82	57,00	RG 258	75,00	RBG 82	88,00	RBE 82	159,00	RBQ 82	241,00
3000	300	---	---	---	---	---	---	---	---	RBE 33	168,00	RBQ 33	122,00
	400	R 304	46,00	RB 43	56,00	RG 304	74,00	RBG 43	90,00	RBE 43	166,00	RBQ 43	190,00
	500	R 305	49,00	RB 53	59,00	RG 305	82,00	RBG 53	98,00	RBE 53	177,00	RBQ 53	200,00
	600	R 306	51,00	RB 63	69,00	RG 306	91,00	RBG 63	117,00	RBE 63	200,00	RBQ 63	256,00
	800	R 308	56,00	RB 83	74,00	RG 308	101,00	RBG 83	127,00	RBE 83	221,00	RBQ 83	209,00

Rückwände (mit Montagematerial)

Ausführung	für Höhe mm	Vollblech, verzinkt		Vollblech, beschichtet		Eurolochung, besch.		Drahtwand, verzinkt	
		Bestell- Nr.	Preis	Bestell- Nr.	Preis	Bestell- Nr.	Preis	Bestell- Nr.	Preis
für Fachbreite 1000 mm	2000	RW 2100	55,00	RWK 2100	78,00	RWE 2100	152,00	RD 190	19,00
	2500	RW 2510	70,00	RWK 2510	101,00	RWE 2510	249,00	RD 240	29,00
	3000	RW 3100	86,00	RWK 3100	123,00	RWE 3100	220,00	RD 290	37,00
für Fachbreite 1300 mm	2000	RW 2113	67,00	RWK 2113	94,00	RWE 2113	185,00	RD 193	28,00
	2500	RW 2513	86,00	RWK 2513	119,00	RWE 2513	295,00	RD 243	41,00
	3000	RW 3113	105,00	RWK 3113	143,00	RWE 3113	272,00	RD 293	55,00



Das Lagersystem



Fachteiler, aus verzinktem Blech oder als Trenngitter

Ausführung	Höhe mm	Tiefe 300 mm		Tiefe 400 mm		Tiefe 500 mm		Tiefe 600 mm	
		Bestell- Nr.	Preis	Bestell- Nr.	Preis	Bestell- Nr.	Preis	Bestell- Nr.	Preis
verzinktes Blech durchgehend	200	RF 32	4,00	RF 42	4,00	RF 52	4,00	RF 62	5,00
	300	RF 33	5,00	RF 43	6,00	RF 53	7,00	RF 63	8,00
	400	RF 34	6,00	RF 44	7,00	RF 54	9,00	RF 64	9,00
	500	RF 35	9,00	RF 45	10,00	RF 55	12,00	RF 65	13,00
	600	RF 36	10,00	RF 46	11,00	RF 56	14,00	RF 66	15,00
	freistehend	150	RF 3151	4,00	RF 4151	5,00	RF 5151	5,00	RF 6151
Trenngitter, freistehend	150	RT 33	6,00	RT 34	7,00	RT 35	7,00	RT 36	8,00

Wandbefestigungsset

für Grundregal	WBFS-G	6,00
für Anbauregal	WBFS-A	3,00

Fußverdübelungsset

für Grundregal	FVDS-G	8,00
für Anbauregal	FVDS-A	4,00



Doppelzeilige Steckregale

verzinkt



Höhe mm	Tiefe mm	Böden Stück	Feld- last kg	Fach- last kg	Grundregal		Anbauregal		Tiefe mm	Böden Stück	Feld- last kg	Fach- last kg	Grundregal		Anbauregal	
					Bestell-Nr.	Preis	Bestell-Nr.	Preis					Bestell-Nr.	Preis	Bestell-Nr.	Preis

Breite 1000 mm, Fachlast 100 kg

2000	2x300	2 x 5	1560	100	DZGL 203	232,-	DZAL 203	165,-
2500	2x300	2 x 6	2160	100	DZGL 253	293,-	DZAL 253	206,-
3000	2x300	2 x 7	2020	100	DZGL 303	329,-	DZAL 303	234,-
Zusatzboden:							ZLS 103	10,-
2000	2x400	2 x 5	1560	100	DZGL 204	255,-	DZAL 204	186,-
2500	2x400	2 x 6	2160	100	DZGL 254	324,-	DZAL 254	232,-
3000	2x400	2 x 7	2020	100	DZGL 304	364,-	DZAL 304	264,-
Zusatzboden:							ZLS 104	12,-
2000	2x500	2 x 5	1560	100	DZGL 205	283,-	DZAL 205	210,-
2500	2x500	2 x 6	2160	100	DZGL 255	359,-	DZAL 255	262,-
3000	2x500	2 x 7	2020	100	DZGL 305	403,-	DZAL 305	298,-
Zusatzboden:							ZLS 105	13,-
2000	2x600	2 x 5	1560	100	DZGL 206	307,-	DZAL 206	231,-
2500	2x600	2 x 6	2160	100	DZGL 256	388,-	DZAL 256	287,-
3000	2x600	2 x 7	2020	100	DZGL 306	435,-	DZAL 306	326,-
Zusatzboden:							ZLS 106	15,-

Breite 1000 mm, Fachlast 150 kg

2x300	2 x 5	1560	150	DZGM 203	249,-	DZAM 203	182,-	
2x300	2 x 6	2400	150	DZGM 253	313,-	DZAM 253	226,-	
2x300	2 x 7	2020	150	DZGM 303	353,-	DZAM 303	258,-	
Zusatzboden:							ZMS 103	11,90
2x400	2 x 5	1560	150	DZGM 204	267,-	DZAM 204	198,-	
2x400	2 x 6	2400	150	DZGM 254	339,-	DZAM 254	247,-	
2x400	2 x 7	2020	150	DZGM 304	381,-	DZAM 304	281,-	
Zusatzboden:							ZMS 104	13,10
2x500	2 x 5	1560	150	DZGM 205	288,-	DZAM 205	215,-	
2x500	2 x 6	2400	150	DZGM 255	366,-	DZAM 255	268,-	
2x500	2 x 7	2020	150	DZGM 305	410,-	DZAM 305	305,-	
Zusatzboden:							ZMS 105	14,50
2x600	2 x 5	1560	150	DZGM 206	309,-	DZAM 206	233,-	
2x600	2 x 6	2400	150	DZGM 256	391,-	DZAM 256	290,-	
2x600	2 x 7	2020	150	DZGM 306	438,-	DZAM 306	330,-	
Zusatzboden:							ZMS 106	16,-

Breite 1000 mm, Fachlast 230 kg

2000	2x300	2 x 5	1560	230	DZGS 203	277,-	DZAS 203	210,-
2500	2x300	2 x 6	2400	230	DZGS 253	347,-	DZAS 253	260,-
3000	2x300	2 x 7	2020	230	DZGS 303	392,-	DZAS 303	297,-
Zusatzboden:							ZSS 103	15,-
2000	2x400	2 x 5	1560	230	DZGS 204	298,-	DZAS 204	228,-
2500	2x400	2 x 6	2400	230	DZGS 254	375,-	DZAS 254	284,-
3000	2x400	2 x 7	2020	230	DZGS 304	423,-	DZAS 304	324,-
Zusatzboden:							ZSS 104	16,-
2000	2x500	2 x 5	1560	230	DZGS 205	323,-	DZAS 205	250,-
2500	2x500	2 x 6	2400	230	DZGS 255	407,-	DZAS 255	310,-
3000	2x500	2 x 7	2020	230	DZGS 305	459,-	DZAS 305	354,-
Zusatzboden:							ZSS 105	17,-
2000	2x600	2 x 5	1560	230	DZGS 206	364,-	DZAS 206	288,-
2500	2x600	2 x 6	2400	230	DZGS 256	457,-	DZAS 256	356,-
3000	2x600	2 x 7	2020	230	DZGS 306	515,-	DZAS 306	407,-
Zusatzboden:							ZSS 106	21,-
2000	2x800	2 x 5	1560	230	DZGS 208	466,-	DZAS 208	383,-
2500	2x800	2 x 6	2400	230	DZGS 258	583,-	DZAS 258	472,-
3000	2x800	2 x 7	2020	230	DZGS 308	659,-	DZAS 308	540,-
Zusatzboden:							ZSS 108	29,-

- doppelzeiliges Steckregal mit vormontierten Rahmen
- schnelle Steckmontage ohne Werkzeug
- umfangreiches Zubehör
- optimale Raumaussnutzung durch „Rücken-an-Rücken-Aufbau“
- beide Zeilen rückseitig fest miteinander verbunden
- Zugriff von beiden Seiten möglich
- Fachböden im Raster von 25 mm höhenverstellbar
- Fachböden im Raster von 50 mm gelocht zur Aufnahme von Zubehör

Lastangaben gelten bei gleichmäßig verteilter Last.
Feldlastangaben gelten für Regalzeilen mit 3 und mehr Feldern.

Gesamtbreite Grundregal: Bodenmaß + 56 mm
Gesamtbreite Anbauregal: Bodenmaß + 6 mm
Regaltiefe: 2 x Bodenmaß + 75 mm

Doppelzeilige Steckregale

beschichtet in Lichtgrau, RAL 7035

*** NEU ***



Höhe mm	Tiefe mm	Böden Stück	Feld- last kg	Fach- last kg	Grundregal		Anbauregal		Tiefe mm	Böden Stück	Feld- last kg	Fach- last kg	Grundregal		Anbauregal	
					Bestell-Nr.	Preis	Bestell-Nr.	Preis					Bestell-Nr.	Preis	Bestell-Nr.	Preis

Breite 1000 mm, Fachlast 100 kg

2000	2x300	2 x 5	1560	100	DBGL 203	247,-	DBAL 203	178,-
2500	2x300	2 x 6	2160	100	DBGL 253	311,-	DBAL 253	221,-
3000	2x300	2 x 7	2020	100	DBGL 303	366,-	DBAL 303	260,-
Zusatzboden:							ZBR 103	10,50
2000	2x400	2 x 5	1560	100	DBGL 204	283,-	DBAL 204	207,-
2500	2x400	2 x 6	2160	100	DBGL 254	348,-	DBAL 254	253,-
3000	2x400	2 x 7	2020	100	DBGL 304	423,-	DBAL 304	304,-
Zusatzboden:							ZBR 104	12,60
2000	2x500	2 x 5	1560	100	DBGL 205	309,-	DBAL 205	230,-
2500	2x500	2 x 6	2160	100	DBGL 255	380,-	DBAL 255	281,-
3000	2x500	2 x 7	2020	100	DBGL 305	460,-	DBAL 305	336,-
Zusatzboden:							ZBR 105	14,50
2000	2x600	2 x 5	1560	100	DBGL 206	353,-	DBAL 206	263,-
2500	2x600	2 x 6	2160	100	DBGL 256	430,-	DBAL 256	319,-
3000	2x600	2 x 7	2020	100	DBGL 306	531,-	DBAL 306	387,-
Zusatzboden:							ZBR 106	16,40

Breite 1000 mm, Fachlast 150 kg

2x300	2 x 5	1560	150	DBGM 203	273,-	DBAM 203	204,-	
2x300	2 x 6	2400	150	DBGM 253	342,-	DBAM 253	252,-	
2x300	2 x 7	2020	150	DBGM 303	402,-	DBAM 303	296,-	
Zusatzboden:							BMS 103	14,-
2x400	2 x 5	1560	150	DBGM 204	306,-	DBAM 204	230,-	
2x400	2 x 6	2400	150	DBGM 254	375,-	DBAM 254	280,-	
2x400	2 x 7	2020	150	DBGM 304	455,-	DBAM 304	336,-	
Zusatzboden:							BMS 104	16,-
2x500	2 x 5	1560	150	DBGM 205	331,-	DBAM 205	252,-	
2x500	2 x 6	2400	150	DBGM 255	406,-	DBAM 255	307,-	
2x500	2 x 7	2020	150	DBGM 305	490,-	DBAM 305	366,-	
Zusatzboden:							BMS 105	18,-
2x600	2 x 5	1560	150	DBGM 206	371,-	DBAM 206	281,-	
2x600	2 x 6	2400	150	DBGM 256	452,-	DBAM 256	341,-	
2x600	2 x 7	2020	150	DBGM 306	556,-	DBAM 306	412,-	
Zusatzboden:							BMS 106	20,-

Breite 1000 mm, Fachlast 230 kg

2000	2x300	2 x 5	1560	230	DBGS 203	288,-	DBAS 203	219,-
2500	2x300	2 x 6	2400	230	DBGS 253	360,-	DBAS 253	270,-
3000	2x300	2 x 7	2020	230	DBGS 303	423,-	DBAS 303	317,-
Zusatzboden:							BSS 103	16,-
2000	2x400	2 x 5	1560	230	DBGS 204	322,-	DBAS 204	246,-
2500	2x400	2 x 6	2400	230	DBGS 254	395,-	DBAS 254	300,-
3000	2x400	2 x 7	2020	230	DBGS 304	478,-	DBAS 304	359,-
Zusatzboden:							BSS 104	16,30
2000	2x500	2 x 5	1560	230	DBGS 205	351,-	DBAS 205	272,-
2500	2x500	2 x 6	2400	230	DBGS 255	430,-	DBAS 255	331,-
3000	2x500	2 x 7	2020	230	DBGS 305	518,-	DBAS 305	395,-
Zusatzboden:							BSS 105	18,30
2000	2x600	2 x 5	1560	230	DBGS 206	406,-	DBAS 206	316,-
2500	2x600	2 x 6	2400	230	DBGS 256	493,-	DBAS 256	382,-
3000	2x600	2 x 7	2020	230	DBGS 306	605,-	DBAS 306	461,-
Zusatzboden:							BSS 106	21,40
2000	2x800	2 x 5	1560	230	DBGS 208	494,-	DBAS 208	398,-
2500	2x800	2 x 6	2400	230	DBGS 258	602,-	DBAS 258	482,-
3000	2x800	2 x 7	2020	230	DBGS 308	728,-	DBAS 308	576,-
Zusatzboden:							BSS 108	28,50

- doppelzeiliges Steckregal mit vormontierten Rahmen
- schnelle Steckmontage ohne Werkzeug
- umfangreiches Zubehör
- optimale Raumaussnutzung durch „Rücken-an-Rücken-Aufbau“
- beide Zeilen rückseitig fest miteinander verbunden
- Zugriff von beiden Seiten möglich
- Fachböden im Raster von 25 mm höhenverstellbar
- Fachböden im Raster von 50 mm gelocht zur Aufnahme von Zubehör

Lastangaben gelten bei gleichmäßig verteilter Last. Feldlastangaben gelten für Regalzeilen mit 3 und mehr Feldern.

Gesamtbreite Grundregal: Bodenmaß + 56 mm
Gesamtbreite Anbauregal: Bodenmaß + 6 mm
Regaltiefe: 2 x Bodenmaß + 75 mm



hufe

Standardmäßig sind die Regale in 3 Höhen, 5 Tiefen, 2 Breiten und mit 3 Fachlast-Werten lieferbar. Alle Oberflächen sind verzinkt.

Montage der Tiefenbleche



Der Aufbau der Regalständer erfolgt einfach und schnell durch Steckmontage. Die Tiefenbleche werden an den vorgesehenen Stellen lose eingesetzt und durch Schläge mit einem Kunststoff-Hammer in den Pfosten eingerastet. Zusätzliche Sicherungsstifte garantieren eine hohe Stabilität und Standfestigkeit.

Steckregale mit Aussteifungs-Traversen

benötigen keine zusätzlichen Diagonalstreben und sind daher uneingeschränkt von beiden Seiten zu nutzen. Auch eine Aufstellung als Doppelregal „Rücken an Rücken“ ist ohne Einschränkung möglich. Die Längsstabilisierung erfolgt durch 40 mm hohe Aussteifungstraversen, die gleichzeitig als Auflage für einen Boden dienen. Die Fachböden sind ebenfalls 40 mm hoch und an allen Seiten 3-fach abgekantet. Bei den Böden mit der Breite 1000 mm ist diese Abkantung als C-Profil ausgebildet, bei den Böden mit 1300 mm Breite zur zusätzlichen Stabilisierung an den Längsseiten als M-förmiges Kastenprofil. Die Regalständer werden platzsparend zerlegt geliefert, Bodenplatten und Kunststoff-Abdeckkappen gehören zum Lieferumfang.




Je nach Höhe und Tragfähigkeit wird jedes Regal bzw. Anbaufeld mit der erforderlichen Anzahl Aussteifungstraversen geliefert (2 - 5 Paar / Feld). Die Montage erfolgt durch einfaches Einstecken. Die Sicherung durch die mitgelieferten Sicherungsstifte verhindert ein versehentliches Ausheben der Traversen. Eine Montageanleitung liegt jeder Lieferung bei.



Einsetzen der Aussteifungstraversen

Regal-Außenmaße:

Breiten:	
Grundregale	1060 / 1360 mm
Anbauregale	1010 / 1310 mm
Tiefen:	Bodentiefe + 35 mm
Höhen:	2000, 2500 und 3000 mm

Regal verzinkt		Fachböden 1000 mm		Grundregal		Anbauregal		Fachböden 1300 mm		Grundregal		Anbauregal	
Höhe mm	Feld-last	Stück	Breite × Tiefe Fachlast	Bestell-Nr.	Preis	Bestell-Nr.	Preis	Stück	Breite × Tiefe mm	Bestell-Nr.	Preis	Bestell-Nr.	Preis
													

Steckregale bis 190 kg Fachlast (bei gleichmäßig verteilter Last)

2000	1200	5	1000 × 300 150 kg	GTZ 20131	146,-	ATZ 20131	116,-	5	1300 × 300 175 kg	GTZ 20133	174,-	ATZ 20133	144,-	
2500	1000	6		GTZ 25131	179,-	ATZ 25131	146,-	6		GTZ 25133	216,-	ATZ 25133	181,-	
3000	1300	7		GTZ 30131	209,-	ATZ 30131	167,-	7		GTZ 30133	249,-	ATZ 30133	206,-	
Zusatzboden:				ZTZ 131				12,80	Zusatzboden:				ZTZ 133	17,50
2000	1200	5	1000 × 400 145 kg	GTZ 20141	158,-	ATZ 20141	128,-	5	1300 × 400 180 kg	GTZ 20143	185,-	ATZ 20143	155,-	
2500	1000	6		GTZ 25141	196,-	ATZ 25141	160,-	6		GTZ 25143	229,-	ATZ 25143	194,-	
3000	1300	7		GTZ 30141	227,-	ATZ 30141	183,-	7		GTZ 30143	266,-	ATZ 30143	222,-	
Zusatzboden:				ZTZ 141				15,10	Zusatzboden:				ZTZ 143	19,60
2000	1200	5	1000 × 500 140 kg	GTZ 20151	170,-	ATZ 20151	139,-	5	1300 × 500 185 kg	GTZ 20153	195,-	ATZ 20153	165,-	
2500	1000	6		GTZ 25151	209,-	ATZ 25151	173,-	6		GTZ 25153	241,-	ATZ 25153	205,-	
3000	1300	7		GTZ 30151	243,-	ATZ 30151	198,-	7		GTZ 30153	280,-	ATZ 30153	235,-	
Zusatzboden:				ZTZ 151				17,10	Zusatzboden:				ZTZ 153	21,40
2000	1200	5	1000 × 600 140 kg	GTZ 20161	181,-	ATZ 20161	149,-	5	1300 × 600 190 kg	GTZ 20163	206,-	ATZ 20163	174,-	
2500	1000	6		GTZ 25161	222,-	ATZ 25161	185,-	6		GTZ 25163	253,-	ATZ 25163	217,-	
3000	1300	7		GTZ 30161	259,-	ATZ 30161	213,-	7		GTZ 30163	294,-	ATZ 30163	249,-	
Zusatzboden:				ZTZ 161				19,10	Zusatzboden:				ZTZ 163	23,20
2000	1200	5	1000 × 800 130 kg	GTZ 20181	207,-	ATZ 20181	175,-	5	1300 × 800 190 kg	GTZ 20183	232,-	ATZ 20183	200,-	
2500	1000	6		GTZ 25181	253,-	ATZ 25181	215,-	6		GTZ 25183	284,-	ATZ 25183	247,-	
3000	1300	7		GTZ 30181	296,-	ATZ 30181	249,-	7		GTZ 30183	331,-	ATZ 30183	284,-	
Zusatzboden:				ZTZ 181				24,-	Zusatzboden:				ZTZ 183	28,10

Steckregale bis 240 kg Fachlast (bei gleichmäßig verteilter Last)

2000	1600	5	1000 × 300 220 kg	GTZ 20231	166,-	ATZ 20231	137,-	5	1300 × 300 200 kg	GTZ 20233	198,-	ATZ 20233	168,-	
2500	1800	6		GTZ 25231	197,-	ATZ 25231	159,-	6		GTZ 25233	234,-	ATZ 25233	196,-	
3000	1700	7		GTZ 30231	234,-	ATZ 30231	191,-	7		GTZ 30233	278,-	ATZ 30233	234,-	
Zusatzboden:				ZTZ 231				14,60	Zusatzboden:				ZTZ 233	19,60
2000	1600	5	1000 × 400 225 kg	GTZ 20241	179,-	ATZ 20241	149,-	5	1300 × 400 215 kg	GTZ 20243	210,-	ATZ 20243	180,-	
2500	1800	6		GTZ 25241	213,-	ATZ 25241	174,-	6		GTZ 25243	248,-	ATZ 25243	210,-	
3000	1700	7		GTZ 30241	252,-	ATZ 30241	208,-	7		GTZ 30243	294,-	ATZ 30243	251,-	
Zusatzboden:				ZTZ 241				17,-	Zusatzboden:				ZTZ 243	21,80
2000	1600	5	1000 × 500 230 kg	GTZ 20251	192,-	ATZ 20251	161,-	5	1300 × 500 230 kg	GTZ 20253	221,-	ATZ 20253	190,-	
2500	1800	6		GTZ 25251	228,-	ATZ 25251	189,-	6		GTZ 25253	262,-	ATZ 25253	223,-	
3000	1700	7		GTZ 30251	270,-	ATZ 30251	225,-	7		GTZ 30253	310,-	ATZ 30253	265,-	
Zusatzboden:				ZTZ 251				19,30	Zusatzboden:				ZTZ 253	23,90
2000	1600	5	1000 × 600 240 kg	GTZ 20261	204,-	ATZ 20261	173,-	5	1300 × 600 240 kg	GTZ 20263	233,-	ATZ 20263	202,-	
2500	1800	6		GTZ 25261	244,-	ATZ 25261	203,-	6		GTZ 25263	277,-	ATZ 25263	236,-	
3000	1700	7		GTZ 30261	287,-	ATZ 30261	242,-	7		GTZ 30263	327,-	ATZ 30263	281,-	
Zusatzboden:				ZTZ 261				21,60	Zusatzboden:				ZTZ 263	26,-
2000	1600	5	1000 × 800 230 kg	GTZ 20281	231,-	ATZ 20281	199,-	5	1300 × 800 240 kg	GTZ 20283	266,-	ATZ 20283	234,-	
2500	1800	6		GTZ 25281	276,-	ATZ 25281	235,-	6		GTZ 25283	317,-	ATZ 25283	276,-	
3000	1700	7		GTZ 30281	325,-	ATZ 30281	278,-	7		GTZ 30283	374,-	ATZ 30283	327,-	
Zusatzboden:				ZTZ 281				26,50	Zusatzboden:				ZTZ 283	32,30

Steckregale bis 330 kg Fachlast (bei gleichmäßig verteilter Last)

2000	2100	5	1000 × 300 300 kg	GTZ 20331	187,-	ATZ 20331	155,-	5	1300 × 300 300 kg	GTZ 20333	227,-	ATZ 20333	195,-	
2500	2100	6		GTZ 25331	228,-	ATZ 25331	190,-	6		GTZ 25333	276,-	ATZ 25333	239,-	
3000	2400	7		GTZ 30331	273,-	ATZ 30331	227,-	7		GTZ 30333	330,-	ATZ 30333	284,-	
Zusatzboden:				ZTZ 331				17,80	Zusatzboden:				ZTZ 333	24,50
2000	2100	5	1000 × 400 315 kg	GTZ 20341	203,-	ATZ 20341	170,-	5	1300 × 400 315 kg	GTZ 20343	244,-	ATZ 20343	211,-	
2500	2100	6		GTZ 25341	246,-	ATZ 25341	208,-	6		GTZ 25343	296,-	ATZ 25343	257,-	
3000	2400	7		GTZ 30341	295,-	ATZ 30341	248,-	7		GTZ 30343	353,-	ATZ 30343	307,-	
Zusatzboden:				ZTZ 341				20,70	Zusatzboden:				ZTZ 343	27,50
2000	2100	5	1000 × 500 330 kg	GTZ 20351	219,-	ATZ 20351	186,-	5	1300 × 500 330 kg	GTZ 20353	264,-	ATZ 20353	230,-	
2500	2100	6		GTZ 25351	265,-	ATZ 25351	226,-	6		GTZ 25353	320,-	ATZ 25353	280,-	
3000	2400	7		GTZ 30351	317,-	ATZ 30351	269,-	7		GTZ 30353	381,-	ATZ 30353	333,-	
Zusatzboden:				ZTZ 351				23,60	Zusatzboden:				ZTZ 353	31,20
2000	2100	5	1000 × 600 330 kg	GTZ 20361	234,-	ATZ 20361	242,-	5	1300 × 600 330 kg	GTZ 20363	283,-	ATZ 20363	248,-	
2500	2100	6		GTZ 25361	282,-	ATZ 25361	199,-	6		GTZ 25363	342,-	ATZ 25363	302,-	
3000	2400	7		GTZ 30361	337,-	ATZ 30361	288,-	7		GTZ 30363	408,-	ATZ 30363	359,-	
Zusatzboden:				ZTZ 361				26,10	Zusatzboden:				ZTZ 363	34,70
2000	2100	5	1000 × 800 330 kg	GTZ 20381	269,-	ATZ 20381	233,-	5	1300 × 800 330 kg	GTZ 20383	329,-	ATZ 20383	292,-	
2500	2100	6		GTZ 25381	324,-	ATZ 25381	282,-	6		GTZ 25383	396,-	ATZ 25383	354,-	
3000	2400	7		GTZ 30381	387,-	ATZ 30381	336,-	7		GTZ 30383	471,-	ATZ 30383	420,-	
Zusatzboden:				ZTZ 381				32,60	Zusatzboden:				ZTZ 383	43,20



h ofe

Standardmäßig sind die Regale in 3 Höhen, 5 Tiefen, 2 Breiten und mit 3 Fachlast-Werten lieferbar. Alle Oberflächen sind verzinkt und zusätzlich kunststoffbeschichtet!



Beschichtete Steckregale

entsprechen in Ausstattung und Funktion den verzinkten Steckregalen mit Aussteifungstraversen auf den verhergehenden beiden Seiten, sind aber zusätzlich zur Verzinkung kunststoffbeschichtet in Lichtgrau, RAL 7035.

Mit dieser hellen und freundlichen Oberfläche eignen sie sich nicht nur für den Einsatz in Lager, Werkstatt und Produktion, sondern auch für Büro, Ablage und Archiv. Als vorteilhaft erweist sich auch dabei die beidseitige Nutzungsmöglichkeit, da keine störenden Diagonalstreben vorhanden sind. Schnelle Montage ohne Schrauben!

Die Fachböden sind 40 mm hoch in C-Form abgekantet, bei den Böden mit 1300 mm Breite ist die Abkantung an den Längsseiten zur zusätzlichen Stabilisierung als M-förmiges Kastenprofil ausgeführt.

Regal-Außenmaße:

Breiten:	
Grundregale	1060 / 1360 mm
Anbauregale	1010 / 1310 mm
Tiefen:	Bodentiefe + 35 mm
Höhen:	2000, 2500 und 3000 mm



Steckmontage ohne lästiges Schrauben, daher schnell aufgebaut

Die 40 mm hohen Aussteifungstraversen gewährleisten hohe Stabilität ohne störende Diagonalverstrebrungen und sind Auflage für den entsprechenden Fachboden. Die soliden Fachbodenträger aus verzinktem Stahlblech werden seitlich in das Profil eingesetzt, gedreht und sind nach dem Einhängen der zweiten Nocke gegen versehentliches Aushebeln gesichert.

Regal beschichtet		Fachböden 1000 mm		Grundregal		Anbauregal		Fachböden 1300 mm		Grundregal		Anbauregal	
Höhe mm	Feldlast	Stück	Breite × Tiefe Fachlast	Bestell-Nr.	Preis	Bestell-Nr.	Preis	Stück	Breite × Tiefe mm	Bestell-Nr.	Preis	Bestell-Nr.	Preis

Steckregale bis 190 kg Fachlast (bei gleichmäßig verteilter Last)

2000	1200	5	1000 × 300 150 kg	GTK 20131	183,-	ATK 20131	143,-	5	1300 × 300 175 kg	GTK 20133	233,-	ATK 20133	193,-	
2500	1000	6		GTK 25131	228,-	ATK 25131	179,-	6		GTK 25133	289,-	ATK 25133	242,-	
3000	1300	7		GTK 30131	264,-	ATK 30131	206,-	7		GTK 30133	335,-	ATK 30133	276,-	
Zusatzboden:				ZTK 131				14,20	Zusatzboden:				ZTK 133	23,50
2000	1200	5	1000 × 400 145 kg	GTK 20141	196,-	ATK 20141	156,-	5	1300 × 400 180 kg	GTK 20143	249,-	ATK 20143	208,-	
2500	1000	6		GTK 25141	244,-	ATK 25141	196,-	6		GTK 25143	308,-	ATK 25143	260,-	
3000	1300	7		GTK 30141	283,-	ATK 30141	224,-	7		GTK 30143	357,-	ATK 30143	298,-	
Zusatzboden:				ZTK 141				16,70	Zusatzboden:				ZTK 143	26,40
2000	1200	5	1000 × 500 140 kg	GTK 20151	210,-	ATK 20151	169,-	5	1300 × 500 185 kg	GTK 20153	264,-	ATK 20153	223,-	
2500	1000	6		GTK 25151	260,-	ATK 25151	212,-	6		GTK 25153	326,-	ATK 25153	278,-	
3000	1300	7		GTK 30151	303,-	ATK 30151	243,-	7		GTK 30153	379,-	ATK 30153	319,-	
Zusatzboden:				ZTK 151				19,30	Zusatzboden:				ZTK 153	29,40
2000	1200	5	1000 × 600 140 kg	GTK 20161	224,-	ATK 20161	182,-	5	1300 × 600 190 kg	GTK 20163	281,-	ATK 20163	240,-	
2500	1000	6		GTK 25161	277,-	ATK 25161	227,-	6		GTK 25163	347,-	ATK 25163	297,-	
3000	1300	7		GTK 30161	323,-	ATK 30161	261,-	7		GTK 30163	403,-	ATK 30163	342,-	
Zusatzboden:				ZTK 161				21,70	Zusatzboden:				ZTK 163	32,40
2000	1200	5	1000 × 800 130 kg	GTK 20181	258,-	ATK 20181	213,-	5	1300 × 800 190 kg	GTK 20183	327,-	ATK 20183	281,-	
2500	1000	6		GTK 25181	316,-	ATK 25181	263,-	6		GTK 25183	400,-	ATK 25183	347,-	
3000	1300	7		GTK 30181	371,-	ATK 30181	304,-	7		GTK 30183	467,-	ATK 30183	401,-	
Zusatzboden:				ZTK 181				27,20	Zusatzboden:				ZTK 183	40,10

Steckregale bis 240 kg Fachlast (bei gleichmäßig verteilter Last)

2000	1600	5	1000 × 300 220 kg	GTK 20231	217,-	ATK 20231	178,-	5	1300 × 300 200 kg	GTK 20233	258,-	ATK 20233	218,-	
2500	1800	6		GTK 25231	258,-	ATK 25231	207,-	6		GTK 25233	305,-	ATK 25233	254,-	
3000	1700	7		GTK 30231	307,-	ATK 30231	248,-	7		GTK 30233	363,-	ATK 30233	304,-	
Zusatzboden:				ZTK 231				18,10	Zusatzboden:				ZTK 233	24,90
2000	1600	5	1000 × 400 225 kg	GTK 20241	232,-	ATK 20241	192,-	5	1300 × 400 215 kg	GTK 20243	275,-	ATK 20243	234,-	
2500	1800	6		GTK 25241	276,-	ATK 25241	224,-	6		GTK 25243	326,-	ATK 25243	274,-	
3000	1700	7		GTK 30241	328,-	ATK 30241	268,-	7		GTK 30243	387,-	ATK 30243	327,-	
Zusatzboden:				ZTK 241				20,80	Zusatzboden:				ZTK 243	28,10
2000	1600	5	1000 × 500 230 kg	GTK 20251	247,-	ATK 20251	206,-	5	1300 × 500 230 kg	GTK 20253	292,-	ATK 20253	251,-	
2500	1800	6		GTK 25251	294,-	ATK 25251	242,-	6		GTK 25253	347,-	ATK 25253	294,-	
3000	1700	7		GTK 30251	349,-	ATK 30251	289,-	7		GTK 30253	411,-	ATK 30253	351,-	
Zusatzboden:				ZTK 251				23,60	Zusatzboden:				ZTK 253	31,40
2000	1600	5	1000 × 600 240 kg	GTK 20261	263,-	ATK 20261	260,-	5	1300 × 600 240 kg	GTK 20263	312,-	ATK 20263	271,-	
2500	1800	6		GTK 25261	314,-	ATK 25261	221,-	6		GTK 25263	372,-	ATK 25263	318,-	
3000	1700	7		GTK 30261	371,-	ATK 30261	310,-	7		GTK 30263	440,-	ATK 30263	378,-	
Zusatzboden:				ZTK 261				26,40	Zusatzboden:				ZTK 263	35,-
2000	1600	5	1000 × 800 230 kg	GTK 20281	298,-	ATK 20281	252,-	5	1300 × 800 240 kg	GTK 20283	364,-	ATK 20283	319,-	
2500	1800	6		GTK 25281	357,-	ATK 25281	298,-	6		GTK 25283	436,-	ATK 25283	377,-	
3000	1700	7		GTK 30281	420,-	ATK 30281	354,-	7		GTK 30283	513,-	ATK 30283	447,-	
Zusatzboden:				ZTK 281				32,-	Zusatzboden:				ZTK 283	44,20

Steckregale bis 330 kg Fachlast (bei gleichmäßig verteilter Last)

2000	2100	5	1000 × 300 300 kg	GTK 20331	254,-	ATK 20331	211,-	5	1300 × 300 300 kg	GTK 20333	293,-	ATK 20333	250,-	
2500	2100	6		GTK 25331	309,-	ATK 25331	258,-	6		GTK 25333	357,-	ATK 25333	306,-	
3000	2400	7		GTK 30331	371,-	ATK 30331	309,-	7		GTK 30333	427,-	ATK 30333	365,-	
Zusatzboden:				ZTK 331				24,-	Zusatzboden:				ZTK 333	30,60
2000	2100	5	1000 × 400 315 kg	GTK 20341	273,-	ATK 20341	229,-	5	1300 × 400 315 kg	GTK 20343	316,-	ATK 20343	272,-	
2500	2100	6		GTK 25341	331,-	ATK 25341	279,-	6		GTK 25343	384,-	ATK 25343	332,-	
3000	2400	7		GTK 30341	397,-	ATK 30341	334,-	7		GTK 30343	459,-	ATK 30343	396,-	
Zusatzboden:				ZTK 341				27,40	Zusatzboden:				ZTK 343	34,90
2000	2100	5	1000 × 500 330 kg	GTK 20351	289,-	ATK 20351	244,-	5	1300 × 500 330 kg	GTK 20353	344,-	ATK 20353	298,-	
2500	2100	6		GTK 25351	350,-	ATK 25351	298,-	6		GTK 25353	416,-	ATK 25353	364,-	
3000	2400	7		GTK 30351	420,-	ATK 30351	356,-	7		GTK 30353	498,-	ATK 30353	433,-	
Zusatzboden:				ZTK 351				30,30	Zusatzboden:				ZTK 353	40,-
2000	2100	5	1000 × 600 330 kg	GTK 20361	312,-	ATK 20361	266,-	5	1300 × 600 330 kg	GTK 20363	369,-	ATK 20363	323,-	
2500	2100	6		GTK 25361	378,-	ATK 25361	324,-	6		GTK 25363	447,-	ATK 25363	393,-	
3000	2400	7		GTK 30361	452,-	ATK 30361	386,-	7		GTK 30363	533,-	ATK 30363	467,-	
Zusatzboden:				ZTK 361				34,40	Zusatzboden:				ZTK 363	44,60
2000	2100	5	1000 × 800 330 kg	GTK 20381	364,-	ATK 20381	312,-	5	1300 × 800 330 kg	GTK 20383	434,-	ATK 20383	383,-	
2500	2100	6		GTK 25381	437,-	ATK 25381	378,-	6		GTK 25383	523,-	ATK 25383	464,-	
3000	2400	7		GTK 30381	523,-	ATK 30381	451,-	7		GTK 30383	624,-	ATK 30383	551,-	
Zusatzboden:				ZTK 381				42,70	Zusatzboden:				ZTK 383	56,-

5 Steckregale mit Stahlrohrböden

MANORGA



Komplettangebot:

Bestell-Nr. MF 2060

€ 235,-

Doppelregal als Sonderangebot:

1 Grund- u. 1 Anbaufeld mit 2 x 5 Stahlrohrböden, Bodenmaße 1000 x 600 mm, Traglast je Boden 230 kg, Feldlast max. 1500 kg bei gleichmäßiger Belastung, jeder Boden mit 4 eingeschweißten Längsrohren, Abstand 145 mm,

Profile in RAL 5015 Himmelblau, Böden in RAL 7035 Lichtgrau pulverbeschichtet

Die Böden können je nach Bedarf zur Lagerung von Kleinteilen mit Hartfaserplatten ausgestattet werden

VE = 5 Stück Bestell-Nr. MF-HPN € 20,-

Vorteile dieses Regalsystems:

- Stabilität ohne Diagonalkreuze
- einfachste Montage in kürzester Zeit
- hervorragendes Preis-Leistungs-Verhältnis

Doppelregal

Grundfeld und Anbaufeld
H 2000 x B 2040 x T 600 mm
mit 2 x 5 Stahlrohrböden
Traglast je Boden 230 kg

MF 2060
235,-

Anbauregal

Anbaufeld zur Erweiterung
H 2000 x B 1020 x T 600 mm
mit 5 Stahlrohrböden
Traglast je Boden 230 kg

MF 2060 A
110,-



Komplettangebot:

Bestell-Nr. MFS 2060

€ **365,-**

Doppelregal als Sonderangebot:

1 Grund- u. 1 Anbaufeld mit 2 × 5 Stahlblechböden, Bodenmaße 1000 × 600 mm, Traglast je Boden 180 kg, Feldlast max. 1500 kg bei gleichmäßiger Belastung,

Profile in RAL 5015 Himmelblau, Böden in RAL 7035 Lichtgrau pulverbeschichtet

Vorteile dieses Regalsystems:

- Stabilität ohne Diagonalkreuze
- einfachste Montage in kürzester Zeit
- hervorragendes Preis-Leistungs-Verhältnis

Doppelregal

Grundfeld und Anbaufeld
H 2000 × B 2040 × T 600 mm
mit 2 × 5 Stahlblechböden
Traglast je Boden 180 kg

MFS 2060
365,-

Anbauregal

Anbaufeld zur Erweiterung
H 2000 × B 1020 × T 600 mm
mit 5 Stahlblechböden
Traglast je Boden 180 kg

MFS 2060 A
175,-

5

Steckregale

mit Stahlrohrböden, Serie Flip



Stahlblechböden auf Anfrage



Das universelle Steckregal:

Archiv-, Büro-, Werkstatt-, und Lagerregal in einem!
Optimal für beidseitige Nutzung,
einfache und schnelle Montage ohne Werkzeug!

Stützen:

- C-Profil 40 × 20 × 10 mm
- Raster 62,5 mm (31,25 mm auf Anfrage möglich)
- Kunststoff-Füße zur optimalen Lastverteilung
- Stützhöhen 2000, 2250, 2500 und 3000 mm
- Zulässige Feldlast 1500 kg bei einem max. Abstand von 500 mm zwischen den Böden. Der 1. Fachboden sollte max. 200 mm über dem Hallenboden montiert sein!
- Standard-Farbe Himmelblau RAL 5015

Stahlrohrböden:

- Vollverschweißter Vierkanrohr-Fachboden mit 3 - 5 eingeschweißten Längsträgern 20 × 20 mm mit 4 integrierten 2-fach Haken für optimale Stabilität
- Traglast pro Boden bis zu 233 kg bei gleichmäßig verteilter Last
- Tiefen 300, 400, 500, 600 und 800 mm
- Längen 1000, 1250 und 1500 mm, lichte Länge abzügl. 40 mm
- Standard-Farbe Lichtgrau RAL 7035
- Bodenauflage aus Hartfaserplatte 2,5 mm, natur oder weiß, optional gegen Mehrpreis lieferbar

Standard-Farben

RAL 5015 RAL 7035



Weitere RAL-Farben auf Anfrage

RAL 9005 RAL 1004 RAL 3000 RAL 6011 RAL 9010 RAL 1013 RAL 5018 RAL 7024



Regal		Fachböden		Grundregal		Anbauregal		Zusatzboden		Bodenauflage aus Hartfaser zur Lagerung von Kleinteilen			
Höhe mm	Feld- last	Stück	Breite × Tiefe Fachlast	Bestell- Nr.	Preis	Bestell- Nr.	Preis	Bestell- Nr.	Preis	weiß beschichtet		natur	
										Bestell- Nr.	Preis	Bestell- Nr.	Preis

Steckregale mit Stahlrohrböden 1000 mm lang

(alle Traglastangaben gelten bei gleichmäßig verteilter Last)

2000	1500	5	1000 × 300 170 kg	G 20043	125,-	A 20043	102,-	ZUB 03	16,00	HPW 03	3,90	HPN 03	2,50
2250	1500	5		G 22053	129,-	A 22053	105,-						
2500	1500	6		G 25063	149,-	A 25063	123,-						
3000	1500	7		G 30073	175,-	A 30073	144,-						
2000	1500	5	1000 × 400 186 kg	G 20044	136,-	A 20044	114,-	ZUB 04	19,00	HPW 04	5,80	HPN 04	3,90
2250	1500	5		G 22054	141,-	A 22054	117,-						
2500	1500	6		G 25064	164,-	A 25064	138,-						
3000	1500	7		G 30074	192,-	A 30074	161,-						
2000	1500	5	1000 × 500 217 kg	G 20045	149,-	A 20045	128,-	ZUB 05	21,30	HPW 05	7,10	HPN 05	4,70
2250	1500	5		G 22055	154,-	A 22055	154,-						
2500	1500	6		G 25065	180,-	A 25065	154,-						
3000	1500	7		G 30075	212,-	A 30075	180,-						
2000	1500	5	1000 × 600 230 kg	G 20046	160,-	A 20046	108,-	ZUB 06	23,50	HPW 06	7,70	HPN 06	5,30
2250	1500	5		G 22056	165,-	A 22056	141,-						
2500	1500	6		G 25066	194,-	A 25066	167,-						
3000	1500	7		G 30076	227,-	A 30076	196,-						
2000	1500	5	1000 × 800 233 kg	G 20048	174,-	A 20048	153,-	ZUB 08	26,20	HPW 08	10,10	HPN 08	6,90
2250	1500	5		G 22058	179,-	A 22058	155,-						
2500	1500	6		G 25068	210,-	A 25068	184,-						
3000	1500	7		G 30078	246,-	A 30078	215,-						

Steckregale mit Stahlrohrböden 1250 mm lang

(alle Traglastangaben gelten bei gleichmäßig verteilter Last)

2000	1500	5	1250 × 300 122 kg	G 20143	138,-	A 20143	117,-	ZUB 13	19,10	HPW 13	4,70	HPN 13	3,10
2250	1500	5		G 22153	143,-	A 22153	120,-						
2500	1500	6		G 25163	167,-	A 25163	141,-						
3000	1500	7		G 30173	196,-	A 30173	165,-						
2000	1500	5	1250 × 400 115 kg	G 20144	149,-	A 20144	128,-	ZUB 14	21,30	HPW 14	7,10	HPN 14	4,70
2250	1500	5		G 22154	154,-	A 22154	131,-						
2500	1500	6		G 25164	180,-	A 25164	154,-						
3000	1500	7		G 30174	212,-	A 30174	180,-						
2000	1500	5	1250 × 500 132 kg	G 20145	163,-	A 20145	142,-	ZUB 15	24,80	HPW 15	7,90	HPN 15	5,30
2250	1500	5		G 22155	168,-	A 22155	144,-						
2500	1500	6		G 25165	197,-	A 25165	171,-						
3000	1500	7		G 30175	231,-	A 30175	200,-						
2000	1500	5	1250 × 600 163 kg	G 20146	177,-	A 20146	155,-	ZUB 16	26,00	HPW 16	8,80	HPN 16	5,80
2250	1500	5		G 22156	182,-	A 22156	158,-						
2500	1500	6		G 25166	213,-	A 25166	187,-						
3000	1500	7		G 30176	250,-	A 30176	219,-						
2000	1500	5	1250 × 800 139 kg	G 20148	193,-	A 20148	155,-	ZUB 18	27,10	HPW 18	11,20	HPN 18	7,40
2250	1500	5		G 22158	198,-	A 22158	174,-						
2500	1500	6		G 25168	233,-	A 25168	207,-						
3000	1500	7		G 30178	273,-	A 30178	242,-						

Steckregale mit Stahlrohrböden 1500 mm lang

(alle Traglastangaben gelten bei gleichmäßig verteilter Last)

2000	1500	5	1500 × 300 71 kg	G 20243	147,-	A 20243	125,-	ZUB 23	28,30	HPW 23	5,50	HPN 23	3,60
2250	1500	5		G 22253	152,-	A 22253	128,-						
2500	1500	6		G 25263	177,-	A 25263	151,-						
3000	1500	7		G 30273	208,-	A 30273	177,-						
2000	1500	5	1500 × 400 76 kg	G 20244	156,-	A 20244	135,-	ZUB 24	29,40	HPW 24	8,50	HPN 24	5,50
2250	1500	5		G 22254	161,-	A 22254	137,-						
2500	1500	6		G 25264	189,-	A 25264	162,-						
3000	1500	7		G 30274	221,-	A 30274	190,-						
2000	1500	5	1500 × 500 92 kg	G 20245	173,-	A 20245	151,-	ZUB 25	25,90	HPW 25	9,60	HPN 25	6,30
2250	1500	5		G 22255	177,-	A 22255	154,-						
2500	1500	6		G 25265	208,-	A 25265	182,-						
3000	1500	7		G 30275	244,-	A 30275	213,-						
2000	1500	5	1500 × 600 124 kg	G 20246	189,-	A 20246	168,-	ZUB 26	30,60	HPW 26	10,40	HPN 26	6,90
2250	1500	5		G 22256	197,-	A 22256	170,-						
2500	1500	6		G 25266	228,-	A 25266	202,-						
3000	1500	7		G 30276	267,-	A 30276	236,-						
2000	1500	5	1500 × 800 117 kg	G 20248	219,-	A 20248	198,-	ZUB 28	31,70	HPW 28	13,40	HPN 28	8,80
2250	1500	5		G 22258	224,-	A 22258	200,-						
2500	1500	6		G 25268	264,-	A 25268	238,-						
3000	1500	7		G 30278	309,-	A 30278	278,-						

MANORGA

Stahlblechböden
auf Anfrage

Entspricht den Richtlinien und Vorschriften der europäischen FEM 10.2.06 sowie den Eurocode III

Universal-Stahlregal für schwere Lasten

Optimale beidseitige Nutzung
Einfache und schnelle Montage ohne Werkzeug

Stützen:

- C-Profil 50 × 30 × 15 mm
- Raster 62,5 mm (31,25 mm auf Anfrage möglich)
- Metall-Füße zur optimalen Lastverteilung
- Stützenhöhen 2000, 2250, 2500 und 3000 mm
- zulässige Feldlast 2500 kg bei einem max. Abstand von 500 mm zwischen den Böden. Der 1. Fachboden sollte max. 200 mm über dem Hallenboden montiert sein!
- Standard-Farbe Himmelblau RAL 5015

Stahlrohrböden:

- vollverschweißter Vierkantrrohr-Fachboden mit 3-5 eingeschweißten Längsträgern: 35 × 20 mm mit 4 integrierten, angeschweißten 3-fach-Haken
- Tiefen 300, 400, 500, 600 und 800 mm, 1000 mm auf Anfrage
Längen 1010, 1260 und 1510 mm (lichte Länge abzügl. 40 mm)
- Standard-Farbe Himmelblau RAL 5015 (Pulverbeschichtung)
- optionale Bodenauflage aus einer 8 mm starken Spanplatte

Standard
RAL 5015

Weitere RAL-Farben auf Anfrage
RAL 7035 RAL 9005 RAL 1004 RAL 3000

RAL 6011

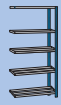
RAL 9010

RAL 1013

RAL 5018

RAL 7024

Regal		Fachböden		Grundregal		Anbauregal		Zusatzboden		Bodenauflage zur Lagerung von Kleinteilen	
Höhe mm	Feldlast	Stück	Breite × Tiefe Fachlast	Bestell-Nr.	Preis	Bestell-Nr.	Preis	Bestell-Nr.	Preis	Bestell-Nr.	Preis



Steckregale mit Stahlrohrböden 1000 mm lang

(alle Traglastangaben gelten bei gleichmäßig verteilter Last)

2000	2500	4	1010 × 300 500 kg	SG 20043	199,-	SA 20043	171,-	SZUB 03	34,70	SPP 03	5,50
2250	2500	5		SG 22053	245,-	SA 22053	209,-				
2500	2500	6		SG 25063	287,-	SA 25063	248,-				
3000	2500	7		SG 30073	336,-	SA 30073	289,-				
2000	2500	4	1010 × 400 500 kg	SG 20044	208,-	SA 20044	176,-	SZUB 04	35,70	SPP 04	7,50
2250	2500	5		SG 22054	251,-	SA 22054	215,-				
2500	2500	6		SG 25064	293,-	SA 25064	254,-				
3000	2500	7		SG 30074	343,-	SA 30074	297,-				
2000	2500	4	1010 × 500 500 kg	SG 20045	211,-	SA 20045	179,-	SZUB 05	36,60	SPP 05	9,00
2250	2500	5		SG 22055	255,-	SA 22055	219,-				
2500	2500	6		SG 25065	298,-	SA 25065	259,-				
3000	2500	7		SG 30075	349,-	SA 30075	303,-				
2000	2500	4	1010 × 600 500 kg	SG 20046	225,-	SA 20046	193,-	SZUB 06	40,10	SPP 06	9,90
2250	2500	5		SG 22056	272,-	SA 22056	237,-				
2500	2500	6		SG 25066	319,-	SA 25066	280,-				
3000	2500	7		SG 30076	374,-	SA 30076	327,-				
2000	2500	4	1010 × 800 500 kg	SG 20048	241,-	SA 20048	209,-	SZUB 08	44,20	SPP 08	11,50
2250	2500	5		SG 22058	293,-	SA 22058	257,-				
2500	2500	6		SG 25068	344,-	SA 25068	305,-				
3000	2500	7		SG 30078	402,-	SA 30078	356,-				

Steckregale mit Stahlrohrböden 1250 mm lang

(alle Traglastangaben gelten bei gleichmäßig verteilter Last)

2000	2500	4	1260 × 300 460 kg	SG 20143	213,-	SA 20143	181,-	SZUB 13	37,10	SPP 13	6,10
2250	2500	5		SG 22153	257,-	SA 22153	222,-				
2500	2500	6		SG 25163	301,-	SA 25163	262,-				
3000	2500	7		SG 30173	353,-	SA 30173	306,-				
2000	2500	4	1260 × 400 460 kg	SG 20144	221,-	SA 20144	189,-	SZUB 14	39,00	SPP 14	9,00
2250	2500	5		SG 22154	267,-	SA 22154	231,-				
2500	2500	6		SG 25164	313,-	SA 25164	274,-				
3000	2500	7		SG 30174	366,-	SA 30174	320,-				
2000	2500	4	1260 × 500 460 kg	SG 20145	224,-	SA 20145	192,-	SZUB 15	40,00	SPP 15	9,90
2250	2500	5		SG 22155	271,-	SA 22155	235,-				
2500	2500	6		SG 25165	318,-	SA 25165	279,-				
3000	2500	7		SG 30175	372,-	SA 30175	325,-				
2000	2500	4	1260 × 600 460 kg	SG 20146	246,-	SA 20146	215,-	SZUB 16	45,30	SPP 16	10,70
2250	2500	5		SG 22156	298,-	SA 22156	262,-				
2500	2500	6		SG 25166	351,-	SA 25166	311,-				
3000	2500	7		SG 30176	410,-	SA 30176	364,-				
2000	2500	4	1260 × 800 460 kg	SG 20148	258,-	SA 20148	226,-	SZUB 18	48,30	SPP 18	13,40
2250	2500	5		SG 22158	313,-	SA 22158	277,-				
2500	2500	6		SG 25168	369,-	SA 25168	329,-				
3000	2500	7		SG 30178	431,-	SA 30178	385,-				

Steckregale mit Stahlrohrböden 1500 mm lang

(alle Traglastangaben gelten bei gleichmäßig verteilter Last)

2000	2500	4	1510 × 300 350 kg	SG 20243	224,-	SA 20243	192,-	SZUB 23	40,00	SPP 23	6,60
2250	2500	5		SG 22253	271,-	SA 22253	235,-				
2500	2500	6		SG 25263	318,-	SA 25263	279,-				
3000	2500	7		SG 30273	372,-	SA 30273	325,-				
2000	2500	4	1510 × 400 350 kg	SG 20244	231,-	SA 20244	198,-	SZUB 24	41,50	SPP 24	9,90
2250	2500	5		SG 22254	279,-	SA 22254	243,-				
2500	2500	6		SG 25264	328,-	SA 25264	288,-				
3000	2500	7		SG 30274	383,-	SA 30274	337,-				
2000	2500	4	1510 × 500 350 kg	SG 20245	235,-	SA 20245	203,-	SZUB 25	42,60	SPP 25	11,00
2250	2500	5		SG 22255	285,-	SA 22255	249,-				
2500	2500	6		SG 25265	334,-	SA 25265	295,-				
3000	2500	7		SG 30275	391,-	SA 30275	345,-				
2000	2500	4	1510 × 600 350 kg	SG 20246	259,-	SA 20246	227,-	SZUB 26	48,60	SPP 26	12,00
2250	2500	5		SG 22256	315,-	SA 22256	279,-				
2500	2500	6		SG 25266	370,-	SA 25266	331,-				
3000	2500	7		SG 30276	433,-	SA 30276	387,-				
2000	2500	4	1510 × 800 350 kg	SG 20248	272,-	SA 20248	240,-	SZUB 28	52,00	SPP 28	15,00
2250	2500	5		SG 22258	331,-	SA 22258	295,-				
2500	2500	6		SG 25268	390,-	SA 25268	351,-				
3000	2500	7		SG 30278	456,-	SA 30278	409,-				

5 Großfachregale

Serie RW



REGALWERK
Alles in Ordnung

5
Jahre
Qualitätsgarantie

Großfachregal Serie RW

Diese Regale sind aufgrund der durchdachten Konstruktion als universelle Regale einsetzbar. Die Fachebenen sind als Paneele mit Stufenbalken und maßgenauen Einlegeböden aus Spanplatte (Span P4, 16 mm) ausgeführt. Die Merkmale und Vorteile dieses Weitspannregales sind:

- Stecksystem, Oberfläche verzinkt
- Rahmenstütze als T-Profil mit Trapezlochung
- Fachebenen im Rastermaß 25 mm einfach und frei verstellbar
- Fachtiefen von 300 bis 600 mm
- Feldbreiten von 875 bis 1695 mm (Achismaß)
- Keine zusätzlichen Aussteifungen notwendig damit beidseitige Regalnutzung möglich
- einfache und schnelle Montage
- modular erweiterbar durch Grund- und Anbaufelder
- Feldlasten bis 2000 kg, Fachlasten bis 250 kg (gleichmäßig verteilt)



Planungshinweise:

Gesamtbreite Grundregal:	Breite Boden	+ 56 mm
Gesamtbreite Anbauregal:	Breite Boden	+ 0 mm
Gesamttiefe:	Bodentiefe	+ 26 mm

Zubehör:



Wandbefestigung
zur sicheren Montage

Bestell-Nr. RWW 1
Preis / Set: **3,90**



Sicherungsstifte, einzeln
verhindern versehentliches Aushebeln der Holme

Bestell-Nr. RWS 1
Preis / Stück: **0,30**

Regal		Fachböden		Grundregal		Anbauregal		Zusatzebene	
Höhe mm	Feldlast	Stück	Breite × Tiefe Fachlast	Bestell-Nr.	Preis	Bestell-Nr.	Preis	Bestell-Nr.	Preis



Steckregale mit Stufenbalken und Einlegeböden aus Spanplatten, Breite 875 mm

2000	2000	5	875 × 300	RWG 20083	145,-	RWA 20083	111,-	RWZ 083	18,00
2500	2000	6	250 kg	RWG 25083	179,-	RWA 25083	134,-		
3000	2000	7		RWG 30083	207,-	RWA 30083	156,-		
2000	2000	5	875 × 400	RWG 20084	154,-	RWA 20084	117,-	RWZ 084	19,00
2500	2000	6	250 kg	RWG 25084	189,-	RWA 25084	143,-		
3000	2000	7		RWG 30084	219,-	RWA 30084	166,-		
2000	2000	5	875 × 500	RWG 20085	162,-	RWA 20085	124,-	RWZ 085	21,00
2500	2000	6	250 kg	RWG 25085	200,-	RWA 25085	151,-		
3000	2000	7		RWG 30085	231,-	RWA 30085	175,-		
2000	2000	5	875 × 600	RWG 20086	171,-	RWA 20086	131,-	RWZ 086	23,00
2500	2000	6	250 kg	RWG 25086	210,-	RWA 25086	160,-		
3000	2000	7		RWG 30086	242,-	RWA 30086	185,-		

Steckregale mit Stufenbalken und Einlegeböden aus Spanplatten, Breite 1005 mm

2000	2000	5	1005 × 300	RWG 20103	157,-	RWA 20103	121,-	RWZ 103	20,00
2500	2000	6	250 kg	RWG 25103	191,-	RWA 25103	147,-		
3000	2000	7		RWG 30103	222,-	RWA 30103	171,-		
2000	2000	5	1005 × 400	RWG 20104	166,-	RWA 20104	129,-	RWZ 104	22,00
2500	2000	6	250 kg	RWG 25104	203,-	RWA 25104	157,-		
3000	2000	7		RWG 30104	235,-	RWA 30104	182,-		
2000	2000	5	1005 × 500	RWG 20105	175,-	RWA 20105	136,-	RWZ 105	22,60
2500	2000	6	250 kg	RWG 25105	214,-	RWA 25105	166,-		
3000	2000	7		RWG 30105	248,-	RWA 30105	192,-		
2000	2000	5	1005 × 600	RWG 20106	184,-	RWA 20106	144,-	RWZ 106	24,00
2500	2000	6	250 kg	RWG 25106	226,-	RWA 25106	175,-		
3000	2000	7		RWG 30106	260,-	RWA 30106	203,-		

Steckregale mit Stufenbalken und Einlegeböden aus Spanplatten, Breite 1285 mm

2000	2000	5	1285 × 300	RWG 20133	180,-	RWA 20133	144,-	RWZ 133	25,10
2500	2000	6	250 kg	RWG 25133	219,-	RWA 25133	174,-		
3000	2000	7		RWG 30133	254,-	RWA 30133	203,-		
2000	2000	5	1285 × 400	RWG 20134	190,-	RWA 20134	153,-	RWZ 134	26,90
2500	2000	6	250 kg	RWG 25134	232,-	RWA 25134	186,-		
3000	2000	7		RWG 30134	269,-	RWA 30134	216,-		
2000	2000	5	1285 × 500	RWG 20135	201,-	RWA 20135	162,-	RWZ 135	28,70
2500	2000	6	250 kg	RWG 25135	246,-	RWA 25135	197,-		
3000	2000	7		RWG 30135	284,-	RWA 30135	229,-		
2000	2000	5	1285 × 600	RWG 20136	211,-	RWA 20136	172,-	RWZ 136	30,50
2500	2000	6	250 kg	RWG 25136	259,-	RWA 25136	209,-		
3000	2000	7		RWG 30136	299,-	RWA 30136	242,-		

Steckregale mit Stufenbalken und Einlegeböden aus Spanplatten, Breite 1695 mm

2000	2000	5	1695 × 300	RWG 20173	213,-	RWA 20173	177,-	RWZ 173	33,10
2500	2000	6	250 kg	RWG 25173	258,-	RWA 25173	214,-		
3000	2000	7		RWG 30173	300,-	RWA 30173	249,-		
2000	2000	5	1695 × 400	RWG 20174	226,-	RWA 20174	189,-	RWZ 174	35,50
2500	2000	6	250 kg	RWG 25174	275,-	RWA 25174	228,-		
3000	2000	7		RWG 30174	319,-	RWA 30174	265,-		
2000	2000	5	1695 × 500	RWG 20175	239,-	RWA 20175	200,-	RWZ 175	37,80
2500	2000	6	250 kg	RWG 25175	291,-	RWA 25175	243,-		
3000	2000	7		RWG 30175	337,-	RWA 30175	282,-		
2000	2000	5	1695 × 600	RWG 20176	252,-	RWA 20176	212,-	RWZ 176	40,20
2500	2000	6	250 kg	RWG 25176	308,-	RWA 25176	257,-		
3000	2000	7		RWG 30176	356,-	RWA 30176	298,-		

5 Weitspannregale Serie GA

Feldlast 2000 kg



Eine leicht aufzubauende Regalserie für alles Sperrige, wahlweise mit Böden aus Stahlblech oder Spanplatte V20 E1, 19 mm dick. Die Oberflächen der Stahlteile sind verzinkt. Kunststoffbeschichtete Ausführungen sind auf Anfrage lieferbar.

Die 400 mm tiefen Regale lassen sich auf Anfrage auch mit Gitterkörben und Trennblechen ausstatten.

Für eine optimale Platzausnutzung lassen sich diese Weitspannregale beliebig mit den Steckregalen der Serie Multiplus kombinieren. Siehe dazu Seite 166

max. Feldlast: 2000 kg
max. Fachlast: 400 kg

3 Regalhöhen: 2000 / 2500 / 3000 mm
4 Fachtiefen: 400 / 500 / 600 / 800 mm
4 Fachbreiten: 1500 / 2000 / 2250 / 2500 mm

Planungshinweis
Grundregal: Fachbreite + 60 mm
Anbauregal: Fachbreite + 6 mm
Regaltiefe gesamt: Fachtiefe + 36 mm



verzinkt		Fachböden aus Stahlblech		Grundregal		Anbauregal		Fachböden mit Spanplatte		Grundregal		Anbauregal	
Höhe mm	Feld-last	Stück	Breite × Tiefe Fachlast	Bestell-Nr.	Preis	Bestell-Nr.	Preis	Stück	Breite × Tiefe mm	Bestell-Nr.	Preis	Bestell-Nr.	Preis
2000	1200	3	1500 × 400 400 kg	GV 15541	235,-	AV 15541	206,-	3	1500 × 400 400 kg	GV 16541	235,-	AV 16541	206,-
2500	1600	4		GV 15542	310,-	AV 15542	273,-	4		GV 16542	310,-	AV 16542	272,-
3000	2000	5		GV 15543	379,-	AV 15543	341,-	5		GV 16543	378,-	AV 16543	339,-
Zusatzboden Stahlblech:						ZB 154 ST	60,-	Zusatzboden Spanplatte:				ZB 154 SP	60,-
2000	1200	3	1500 × 500 400 kg	GV 15551	248,-	AV 15551	217,-	3	1500 × 500 400 kg	GV 16551	251,-	AV 16551	219,-
2500	1600	4		GV 15552	328,-	AV 15552	288,-	4		GV 16552	331,-	AV 16552	290,-
3000	2000	5		GV 15553	400,-	AV 15553	360,-	5		GV 16553	403,-	AV 16553	362,-
Zusatzboden Stahlblech:						ZB 155 ST	62,-	Zusatzboden Spanplatte:				ZB 155 SP	64,-
2000	1200	3	1500 × 600 400 kg	GV 15561	259,-	AV 15561	227,-	3	1500 × 600 400 kg	GV 16561	264,-	AV 16561	232,-
2500	1600	4		GV 15562	343,-	AV 15562	302,-	4		GV 16562	350,-	AV 16562	307,-
3000	2000	5		GV 15563	418,-	AV 15563	377,-	5		GV 16563	426,-	AV 16563	383,-
Zusatzboden Stahlblech:						ZB 156 ST	65,-	Zusatzboden Spanplatte:				ZB 156 SP	67,-
2000	1200	3	1500 × 800 400 kg	GV 15581	294,-	AV 15581	260,-	3	1500 × 800 400 kg	GV 16581	290,-	AV 16581	255,-
2500	1600	4		GV 15582	391,-	AV 15582	346,-	4		GV 16582	386,-	AV 16582	339,-
3000	2000	5		GV 15583	475,-	AV 15583	432,-	5		GV 16583	468,-	AV 16583	424,-
Zusatzboden Stahlblech:						ZB 158 ST	76,-	Zusatzboden Spanplatte:				ZB 158 SP	75,-
2000	1200	3	2000 × 400 400 kg	GV 20041	270,-	AV 20041	241,-	3	2000 × 400 400 kg	GV 21041	287,-	AV 21041	257,-
2500	1600	4		GV 20042	357,-	AV 20042	320,-	4		GV 21042	378,-	AV 21042	341,-
3000	2000	5		GV 20043	437,-	AV 20043	399,-	5		GV 21043	464,-	AV 21043	425,-
Zusatzboden Stahlblech:						ZB 204 ST	71,-	Zusatzboden Spanplatte:				ZB 204 SP	77,-
2000	1200	3	2000 × 500 400 kg	GV 20051	285,-	AV 20051	254,-	3	2000 × 500 400 kg	GV 21051	307,-	AV 21051	275,-
2500	1600	4		GV 20052	378,-	AV 20052	338,-	4		GV 21052	406,-	AV 21052	365,-
3000	2000	5		GV 20053	462,-	AV 20053	422,-	5		GV 21053	497,-	AV 21053	456,-
Zusatzboden Stahlblech:						ZB 205 ST	75,-	Zusatzboden Spanplatte:				ZB 205 SP	82,-
2000	1200	3	2000 × 600 400 kg	GV 20061	299,-	AV 20061	267,-	3	2000 × 600 400 kg	GV 21061	326,-	AV 21061	293,-
2500	1600	4		GV 20062	396,-	AV 20062	355,-	4		GV 21062	433,-	AV 21062	390,-
3000	2000	5		GV 20063	484,-	AV 20063	443,-	5		GV 21063	529,-	AV 21063	486,-
Zusatzboden Stahlblech:						ZB 206 ST	79,-	Zusatzboden Spanplatte:				ZB 206 SP	88,-
2000	1200	3	2000 × 800 400 kg	GV 20081	343,-	AV 20081	308,-	3	2000 × 800 400 kg	GV 21081	362,-	AV 21081	327,-
2500	1600	4		GV 20082	456,-	AV 20082	411,-	4		GV 21082	481,-	AV 21082	406,-
3000	2000	5		GV 20083	557,-	AV 20083	513,-	5		GV 21083	588,-	AV 21083	543,-
Zusatzboden Stahlblech:						ZB 208 ST	92,-	Zusatzboden Spanplatte:				ZB 208 SP	98,-
2000	1200	3	2250 × 400 400 kg	GV 24041	298,-	AV 24041	269,-	3	2250 × 400 400 kg	GV 25041	290,-	AV 25041	261,-
2500	1600	4		GV 24042	394,-	AV 24042	357,-	4		GV 25042	383,-	AV 25042	346,-
3000	2000	5		GV 24043	484,-	AV 24043	446,-	5		GV 25043	470,-	AV 25043	431,-
Zusatzboden Stahlblech:						ZB 224 ST	80,-	Zusatzboden Spanplatte:				ZB 224 SP	78,-
2000	1200	3	2250 × 500 400 kg	GV 24051	315,-	AV 24051	284,-	3	2250 × 500 400 kg	GV 25051	310,-	AV 25051	278,-
2500	1600	4		GV 24052	418,-	AV 24052	378,-	4		GV 25052	411,-	AV 25052	370,-
3000	2000	5		GV 24053	512,-	AV 24053	472,-	5		GV 25053	502,-	AV 25053	461,-
Zusatzboden Stahlblech:						ZB 225 ST	85,-	Zusatzboden Spanplatte:				ZB 225 SP	83,-
2000	1200	3	2250 × 600 400 kg	GV 24061	330,-	AV 24061	299,-	3	2250 × 600 400 kg	GV 25061	329,-	AV 25061	296,-
2500	1600	4		GV 24062	439,-	AV 24062	397,-	4		GV 25062	437,-	AV 25062	394,-
3000	2000	5		GV 24063	537,-	AV 24063	496,-	5		GV 25063	534,-	AV 25063	491,-
Zusatzboden Stahlblech:						ZB 226 ST	89,-	Zusatzboden Spanplatte:				ZB 226 SP	89,-
2000	1200	3	2250 × 800 400 kg	GV 24081	381,-	AV 24081	347,-	3	2250 × 800 400 kg	GV 25081	365,-	AV 25081	330,-
2500	1600	4		GV 24082	507,-	AV 24082	462,-	4		GV 25082	485,-	AV 25082	438,-
3000	2000	5		GV 24083	620,-	AV 24083	577,-	5		GV 25083	592,-	AV 25083	548,-
Zusatzboden Stahlblech:						ZB 228 ST	105,-	Zusatzboden Spanplatte:				ZB 228 SP	99,-
2000	1200	3	2500 × 400 400 kg	GV 28041	319,-	AV 28041	290,-	3	2500 × 400 400 kg	GV 29041	319,-	AV 29041	290,-
2500	1600	4		GV 28042	422,-	AV 28042	385,-	4		GV 29042	422,-	AV 29042	385,-
3000	2000	5		GV 28043	518,-	AV 28043	480,-	5		GV 29043	518,-	AV 29043	479,-
Zusatzboden Stahlblech:						ZB 254 ST	88,-	Zusatzboden Spanplatte:				ZB 254 SP	88,-
2000	1200	3	2500 × 500 400 kg	GV 28051	337,-	AV 28051	306,-	3	2500 × 500 400 kg	GV 29051	342,-	AV 29051	310,-
2500	1600	4		GV 28052	447,-	AV 28052	407,-	4		GV 29052	453,-	AV 29052	412,-
3000	2000	5		GV 28053	549,-	AV 28053	509,-	5		GV 29053	555,-	AV 29053	514,-
Zusatzboden Stahlblech:						ZB 255 ST	92,-	Zusatzboden Spanplatte:				ZB 255 SP	94,-
2000	1200	3	2500 × 600 400 kg	GV 28061	354,-	AV 28061	322,-	3	2500 × 600 400 kg	GV 29061	364,-	AV 29061	331,-
2500	1600	4		GV 28062	470,-	AV 28062	428,-	4		GV 29062	482,-	AV 29062	440,-
3000	2000	5		GV 28063	576,-	AV 28063	535,-	5		GV 29063	591,-	AV 29063	549,-
Zusatzboden Stahlblech:						ZB 256 ST	97,-	Zusatzboden Spanplatte:				ZB 256 SP	100,-
2000	1200	3	2500 × 800 400 kg	GV 28081	409,-	AV 28081	374,-	3	2500 × 800 400 kg	GV 29081	404,-	AV 29081	369,-
2500	1600	4		GV 28082	544,-	AV 28082	499,-	4		GV 29082	537,-	AV 29082	491,-
3000	2000	5		GV 28083	666,-	AV 28083	623,-	5		GV 29083	658,-	AV 29083	613,-
Zusatzboden Stahlblech:						ZB 258 ST	114,-	Zusatzboden Spanplatte:				ZB 258 SP	112,-

5

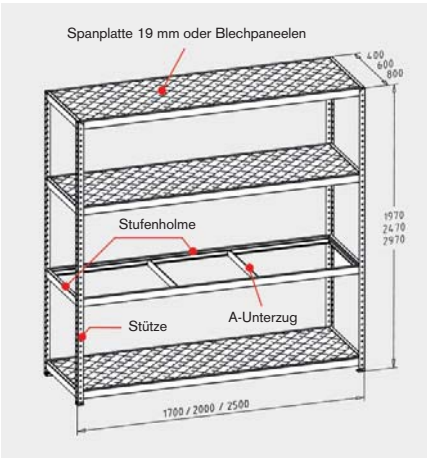
Weitspannregale für sperrige Güter

schnelle und leichte Montage



Das Lagersystem

- **3 Regalhöhen:** 1970 / 2470 / 2970 mm
- **3 Fachtiefen:** 400 / 600 / 800 mm
- **3 Regalbreiten:** 1700 / 2000 / 2500 mm



Das konstruktiv einfache Weitspannregal mit gleichschenkeligen, symmetrischen Winkelprofilen ist besonders anwenderfreundlich in Planung, Abwicklung und Montage und damit die sinnvolle Ergänzung für Handel, Industrie und Handwerk.

- Einzelfachlasten bis 500 kg bei gleichmäßig verteilter Last
- Feldlast bis max. 3000 kg bei gleichmäßig verteilter Last und bei Regalzeilen mit 3 und mehr Feldern
- Alle Stahlteile verzinkt
- Umlaufender Kantenschutz der Böden durch Versenkung im Stufenholme
- Höhenverstellung im Raster von 50 mm
- Profilkammern verbinden mehrere Regale zu Reihen

Das Komplettregal mit 4 Lagerebenen besteht aus: 4 Stützprofilen, 8 Stufenholmen in Längsrichtung, 8 Stufenholmen in Tiefenrichtung, 8 A-Unterzügen, 4 Steckfüßen, 4 Fachebenen (Spanplatten oder Blechpaneelen) und 4 Unterlegblechen.

Weitspannregale für sperrige Güter

schnelle und leichte Montage

5

Regal		Fachebenen		Komplettregal mit Spanplatten		Fachebenen		Komplettregal mit Stahlpaneelen	
Höhe mm	Feldlast	Stück	Breite x Tiefe Fachlast	Bestell-Nr.	Preis	Stück	Breite x Tiefe Fachlast	Bestell-Nr.	Preis

Weitspannregale, Fachbreite 1700 mm

1970	3000	4	1700 x 400 500 kg	S 17194	249,-	4	1700 x 400 500 kg	S 17195	297,-
2470	3000	4		S 17244	262,-	4		S 17245	308,-
2970	3000	4		S 17294	273,-	4		S 17295	319,-
Zusatzebene:				ZBW 174	52,-	Zusatzebene: ZBW 175 63,-			
1970	3000	4	1700 x 600 500 kg	S 17196	307,-	4	1700 x 600 500 kg	S 17197	346,-
2470	3000	4		S 17246	318,-	4		S 17247	357,-
2970	3000	4		S 17296	328,-	4		S 17297	368,-
Zusatzebene:				ZBW 176	65,-	Zusatzebene: ZBW 177 75,-			
1970	3000	4	1700 x 800 500 kg	S 17198	363,-	4	1700 x 800 500 kg	S 17199	397,-
2470	3000	4		S 17248	374,-	4		S 17249	408,-
2970	3000	4		S 17298	384,-	4		S 17299	419,-
Zusatzebene:				ZBW 178	79,-	Zusatzebene: ZBW 179 88,-			

Weitspannregale, Fachbreite 2000 mm

1970	3000	4	2000 x 400 500 kg	S 20194	276,-	4	2000 x 400 500 kg	S 20195	331,-
2470	3000	4		S 20244	287,-	4		S 20245	342,-
2970	3000	4		S 20294	298,-	4		S 20295	353,-
Zusatzebene:				ZBW 204	58,-	Zusatzebene: ZBW 205 71,-			
1970	3000	4	2000 x 600 500 kg	S 20196	340,-	4	2000 x 600 500 kg	S 20197	387,-
2470	3000	4		S 20246	351,-	4		S 20247	398,-
2970	3000	4		S 20296	361,-	4		S 20297	409,-
Zusatzebene:				ZBW 206	74,-	Zusatzebene: ZBW 207 85,-			
1970	3000	4	2000 x 800 500 kg	S 20198	403,-	4	2000 x 800 500 kg	S 20199	444,-
2470	3000	4		S 20248	414,-	4		S 20249	455,-
2970	3000	4		S 20298	424,-	4		S 20299	466,-
Zusatzebene:				ZBW 208	89,-	Zusatzebene: ZBW 209 99,-			

Weitspannregale, Fachbreite 2500 mm

1970	3000	4	2500 x 400 400 kg	S 25194	320,-	4	2500 x 400 400 kg	S 25195	388,-
2470	3000	4		S 25244	331,-	4		S 25245	399,-
2970	3000	4		S 25294	342,-	4		S 25295	410,-
Zusatzebene:				ZBW 254	69,-	Zusatzebene: ZBW 255 85,-			
1970	3000	4	2500 x 600 400 kg	S 25196	393,-	4	2500 x 600 400 kg	S 25197	453,-
2470	3000	4		S 25246	404,-	4		S 25247	465,-
2970	3000	4		S 25296	415,-	4		S 25297	475,-
Zusatzebene:				ZBW 256	87,-	Zusatzebene: ZBW 257 102,-			
1970	3000	4	2500 x 800 400 kg	S 25198	469,-	4	2500 x 800 400 kg	S 25199	521,-
2470	3000	4		S 25248	480,-	4		S 25249	532,-
2970	3000	4		S 25298	490,-	4		S 25299	543,-
Zusatzebene:				ZBW 258	106,-	Zusatzebene: ZBW 259 119,-			

Weiteres Zubehör:



Verdübelungsset

Bei einem Verhältnis von Höhe zu Tiefe von 5 : 1 und größer ist eine Verdübelung am Boden erforderlich

VE mit 4 Dübeln für 1 Regal

Bestell-Nr. **Preis**
VDS **11,-**



Profilklammern

Zum Verbinden von 2 Regalen
VE mit 4 Stück

Bestell-Nr. **Preis**
PKL **14,-**

5 Weitspannregale verzinkt




META
Das Lagersystem



Die Fachböden der Weitspannregale bestehen immer aus zwei Längstraversen und wahlweise verzinkten Stahlpaneelen oder Spanplatten. Fachlasten bis 600 kg bei gleichmäßig verteilter Last.

Die Stützen, Diagonalen und Horizontalen aus kaltverformten, verzinktem Stahl, werden mit den Fußplatten zum stabilen Seitenteil verschraubt. Auf Wunsch sind die Seitenteile gegen einen Aufpreis werksmäßig vormontiert lieferbar. Feldlasten bis max. 4600 kg bei gleichmäßig verteilter Last (Angaben für Regale mit 3 und mehr Feldern.)

Verzinkte Trennbügel (Einsatz nur in Verbindung mit Stufenholm) sind in drei Höhen lieferbar und erleichtern das geordnete Lagern von sperrigen Teilen.



Regal verzinkt		Fachböden Spanplatte		Grundregal		Anbauregal		Fachböden Stahlpaneele		Grundregal		Anbauregal	
Höhe mm	Feldlast	Stück	Breite × Tiefe Fachlast	Bestell-Nr.	Preis	Bestell-Nr.	Preis	Stück	Breite × Tiefe mm	Bestell-Nr.	Preis	Bestell-Nr.	Preis

Weitspannregale mit Fachbreite 1400 mm

2200	4350	3	1400 × 650 600 kg	HWG 1461	255,-	HWA 1461	216,-	3	1400 × 650 600 kg	SWG 1461	281,-	SWA 1461	242,-
2500	4350	4		HWG 1462	323,-	HWA 1462	280,-	4		SWG 1462	359,-	SWA 1462	314,-
3000	4350	5		HWG 1463	395,-	HWA 1463	345,-	5		SWG 1463	439,-	SWA 1463	388,-
Zusatzboden:						HB 1465	59,-	Zusatzboden:				SB 1465	68,-
2200	4350	3	1400 × 800 600 kg	HWG 1481	275,-	HWA 1481	234,-	3	1400 × 800 600 kg	SWG 1481	300,-	SWA 1481	258,-
2500	4350	4		HWG 1482	350,-	HWA 1482	304,-	4		SWG 1482	383,-	SWA 1482	336,-
3000	4350	5		HWG 1483	427,-	HWA 1483	375,-	5		SWG 1483	468,-	SWA 1483	415,-
Zusatzboden:						HB 1480	65,-	Zusatzboden:				SB 1480	73,-
2200	4350	3	1400 × 1050 600 kg	HWG 1411	311,-	HWA 1411	268,-	3	1400 × 1050 600 kg	SWG 1411	346,-	SWA 1411	303,-
2500	4350	4		HWG 1412	398,-	HWA 1412	349,-	4		SWG 1412	444,-	SWA 1412	395,-
3000	4350	5		HWG 1413	485,-	HWA 1413	431,-	5		SWG 1413	544,-	SWA 1413	488,-
Zusatzboden:						HB 1410	76,-	Zusatzboden:				SB 1410	87,-

Weitspannregale mit Fachbreite 1800 mm

2200	3200	3	1800 × 650 600 kg	HWG 1861	291,-	HWA 1861	253,-	3	1800 × 650 600 kg	SWG 1861	327,-	SWA 1861	288,-
2500	3200	4		HWG 1862	372,-	HWA 1862	329,-	4		SWG 1862	420,-	SWA 1862	375,-
3000	3200	5		HWG 1863	456,-	HWA 1863	406,-	5		SWG 1863	515,-	SWA 1863	464,-
Zusatzboden:						HB 1865	72,-	Zusatzboden:				SB 1865	83,-
2200	3200	3	1800 × 800 600 kg	HWG 1881	322,-	HWA 1881	282,-	3	1800 × 800 600 kg	SWG 1881	350,-	SWA 1881	309,-
2500	3200	4		HWG 1882	413,-	HWA 1882	368,-	4		SWG 1882	450,-	SWA 1882	404,-
3000	3200	5		HWG 1883	506,-	HWA 1883	454,-	5		SWG 1883	552,-	SWA 1883	499,-
Zusatzboden:						HB 1880	81,-	Zusatzboden:				SB 1880	90,-
2200	3200	3	1800 × 1050 600 kg	HWG 1811	364,-	HWA 1811	322,-	3	1800 × 1050 600 kg	SWG 1811	410,-	SWA 1811	367,-
2500	3200	4		HWG 1812	469,-	HWA 1812	420,-	4		SWG 1812	530,-	SWA 1812	481,-
3000	3200	5		HWG 1813	574,-	HWA 1813	519,-	5		SWG 1813	651,-	SWA 1813	595,-
Zusatzboden:						HB 1810	93,-	Zusatzboden:				SB 1810	108,-

Weitspannregale mit Fachbreite 2200 mm

2200	2750	3	2200 × 650 600 kg	HWG 2261	354,-	HWA 2261	315,-	3	2200 × 650 600 kg	SWG 2261	398,-	SWA 2261	358,-
2500	2750	4		HWG 2262	455,-	HWA 2262	412,-	4		SWG 2262	514,-	SWA 2262	470,-
3000	2750	5		HWG 2263	560,-	HWA 2263	510,-	5		SWG 2263	633,-	SWA 2263	582,-
Zusatzboden:						HB 2265	92,-	Zusatzboden:				SB 2265	107,-
2200	2750	3	2200 × 800 600 kg	HWG 2281	388,-	HWA 2281	347,-	3	2200 × 800 600 kg	SWG 2281	425,-	SWA 2281	384,-
2500	2750	4		HWG 2282	501,-	HWA 2282	455,-	4		SWG 2282	550,-	SWA 2282	503,-
3000	2750	5		HWG 2283	615,-	HWA 2283	563,-	5		SWG 2283	676,-	SWA 2283	623,-
Zusatzboden:						HB 2280	103,-	Zusatzboden:				SB 2280	115,-
2200	2750	3	2200 × 1050 600 kg	HWG 2211	441,-	HWA 2211	398,-	3	2200 × 1050 600 kg	SWG 2211	497,-	SWA 2211	453,-
2500	2750	4		HWG 2212	571,-	HWA 2212	522,-	4		SWG 2212	645,-	SWA 2212	596,-
3000	2750	5		HWG 2213	701,-	HWA 2213	647,-	5		SWG 2213	794,-	SWA 2213	739,-
Zusatzboden:						HB 2210	119,-	Zusatzboden:				SB 2210	137,-

Weitspannregale mit Fachbreite 2600 mm

2200	2500	3	2600 × 650 490 kg	HWG 2661	407,-	HWA 2661	369,-	3	2600 × 650 490 kg	SWG 2661	453,-	SWA 2661	414,-
2500	2500	4		HWG 2662	527,-	HWA 2662	483,-	4		SWG 2662	588,-	SWA 2662	544,-
3000	2500	5		HWG 2663	649,-	HWA 2663	599,-	5		SWG 2663	726,-	SWA 2663	675,-
Zusatzboden:						HB 2665	109,-	Zusatzboden:				SB 2665	125,-
2200	2500	3	2600 × 800 490 kg	HWG 2681	451,-	HWA 2681	410,-	3	2600 × 800 490 kg	SWG 2681	485,-	SWA 2681	444,-
2500	2500	4		HWG 2682	584,-	HWA 2682	539,-	4		SWG 2682	630,-	SWA 2682	584,-
3000	2500	5		HWG 2683	720,-	HWA 2683	668,-	5		SWG 2683	777,-	SWA 2683	724,-
Zusatzboden:						HB 2680	124,-	Zusatzboden:				SB 2680	135,-
2200	2500	3	2600 × 1050 490 kg	HWG 2611	514,-	HWA 2611	471,-	3	2600 × 1050 490 kg	SWG 2611	571,-	SWA 2611	527,-
2500	2500	4		HWG 2612	668,-	HWA 2612	620,-	4		SWG 2612	744,-	SWA 2612	694,-
3000	2500	5		HWG 2613	823,-	HWA 2613	769,-	5		SWG 2613	918,-	SWA 2613	862,-
Zusatzboden:						HB 2610	143,-	Zusatzboden:				SB 2610	162,-

Planungsmaße:

Breite Grundregal = Fachbreite + 107 mm

Breite Anbauregal = Fachbreite + 51 mm



META

Das Lagersystem



Die Fachböden der Weitspannregale bestehen immer aus zwei Längstraversen und wahlweise aus Spanplatten oder verzinkten Stahlpaneelen.

Abb. zeigt Spanplatte 19 mm

Fachlast bis max. 600 kg bei gleichmäßig verteilter Last.

Die Stützen, Diagonalen und Horizontalen aus kaltverformten Stahl werden mit den Fußplatten zum stabilen Seitenteil verschraubt. Auf Wunsch sind die Seitenteile gegen einen Aufpreis werksmäßig vormontiert lieferbar.
Feldlasten bis max. 4350 kg bei gleichmäßig verteilter Last.

Die Seitenteile und Längstraversen der Weitspannregale lassen sich schnell aufbauen, da sie nicht zusammengeschraubt, sondern nur zusammengesteckt werden müssen.



Regal beschichtet		Fachböden Spanplatte		Grundregal		Anbauregal		Fachböden Stahlpaneele		Grundregal		Anbauregal	
Höhe mm	Feld-last	Stück	Breite × Tiefe Fachlast	Bestell-Nr.	Preis	Bestell-Nr.	Preis	Stück	Breite × Tiefe mm	Bestell-Nr.	Preis	Bestell-Nr.	Preis

Weitspannregale mit Fachbreite 1400 mm

2200	4350	3	1400 × 650 600 kg	BHG 1461	295,-	BHA 1461	256,-	3	1400 × 650 600 kg	BSG 1461	333,-	BSA 1461	283,-
2500	4350	4		BHG 1462	390,-	BHA 1462	333,-	4		BSG 1462	427,-	BSA 1462	369,-
3000	4350	5		BHG 1463	484,-	BHA 1463	414,-	5		BSG 1463	530,-	BSA 1463	459,-
Zusatzboden:						BHB 1465	69,-	Zusatzboden:				BSB 1465	78,-
2200	4350	3	1400 × 800 600 kg	BHG 1481	326,-	BHA 1481	275,-	3	1400 × 800 600 kg	BSG 1481	352,-	BSA 1481	300,-
2500	4350	4		BHG 1482	417,-	BHA 1482	358,-	4		BSG 1482	451,-	BSA 1482	391,-
3000	4350	5		BHG 1483	516,-	BHA 1483	444,-	5		BSG 1483	559,-	BSA 1483	486,-
Zusatzboden:						BHB 1480	75,-	Zusatzboden:				BSB 1480	83,-
2200	4350	3	1400 × 1050 600 kg	BHG 1411	362,-	BHA 1411	309,-	3	1400 × 1050 600 kg	BSG 1411	398,-	BSA 1411	344,-
2500	4350	4		BHG 1412	465,-	BHA 1412	403,-	4		BSG 1412	513,-	BSA 1412	450,-
3000	4350	5		BHG 1413	575,-	BHA 1413	500,-	5		BSG 1413	635,-	BSA 1413	559,-
Zusatzboden:						BHB 1410	86,-	Zusatzboden:				BSB 1410	97,-

Weitspannregale mit Fachbreite 1800 mm

2200	3200	3	1800 × 650 600 kg	BHG 1861	343,-	BHA 1861	294,-	3	1800 × 650 600 kg	BSG 1861	380,-	BSA 1861	330,-
2500	3200	4		BHG 1862	441,-	BHA 1862	384,-	4		BSG 1862	490,-	BSA 1862	432,-
3000	3200	5		BHG 1863	547,-	BHA 1863	478,-	5		BSG 1863	609,-	BSA 1863	538,-
Zusatzboden:						BHB 1865	82,-	Zusatzboden:				BSB 1865	94,-
2200	3200	3	1800 × 800 600 kg	BHG 1881	375,-	BHA 1881	324,-	3	1800 × 800 600 kg	BSG 1881	404,-	BSA 1881	352,-
2500	3200	4		BHG 1882	482,-	BHA 1882	423,-	4		BSG 1882	521,-	BSA 1882	460,-
3000	3200	5		BHG 1883	598,-	BHA 1883	526,-	5		BSG 1883	646,-	BSA 1883	573,-
Zusatzboden:						BHB 1880	91,-	Zusatzboden:				BSB 1880	100,-
2200	3200	3	1800 × 1050 600 kg	BHG 1811	417,-	BHA 1811	364,-	3	1800 × 1050 600 kg	BSG 1811	464,-	BSA 1811	410,-
2500	3200	4		BHG 1812	538,-	BHA 1812	476,-	4		BSG 1812	601,-	BSA 1812	538,-
3000	3200	5		BHG 1813	666,-	BHA 1813	592,-	5		BSG 1813	744,-	BSA 1813	668,-
Zusatzboden:						BHB 1810	104,-	Zusatzboden:				BSB 1810	119,-

Weitspannregale mit Fachbreite 2200 mm

2200	2750	3	2200 × 650 600 kg	BHG 2261	416,-	BHA 2261	367,-	3	2200 × 650 600 kg	BSG 2261	462,-	BSA 2261	411,-
2500	2750	4		BHG 2262	538,-	BHA 2262	481,-	4		BSG 2262	598,-	BSA 2262	540,-
3000	2750	5		BHG 2263	668,-	BHA 2263	599,-	5		BSG 2263	744,-	BSA 2263	673,-
Zusatzboden:						BHB 2265	106,-	Zusatzboden:				BSB 2265	121,-
2200	2750	3	2200 × 800 600 kg	BHG 2281	450,-	BHA 2281	399,-	3	2200 × 800 600 kg	BSG 2281	488,-	BSA 2281	437,-
2500	2750	4		BHG 2282	583,-	BHA 2282	524,-	4		BSG 2282	634,-	BSA 2282	573,-
3000	2750	5		BHG 2283	724,-	BHA 2283	652,-	5		BSG 2283	787,-	BSA 2283	714,-
Zusatzboden:						BHB 2280	116,-	Zusatzboden:				BSB 2280	129,-
2200	2750	3	2200 × 1050 600 kg	BHG 2211	503,-	BHA 2211	450,-	3	2200 × 1050 600 kg	BSG 2211	560,-	BSA 2211	506,-
2500	2750	4		BHG 2212	653,-	BHA 2212	591,-	4		BSG 2212	729,-	BSA 2212	666,-
3000	2750	5		BHG 2213	810,-	BHA 2213	736,-	5		BSG 2213	905,-	BSA 2213	829,-
Zusatzboden:						BHB 2210	133,-	Zusatzboden:				BSB 2210	151,-

Weitspannregale mit Fachbreite 2600 mm

2200	2500	3	2600 × 650 490 kg	BHG 2661	471,-	BHA 2661	422,-	3	2600 × 650 490 kg	BSG 2661	518,-	BSA 2661	468,-
2500	2500	4		BHG 2662	611,-	BHA 2662	554,-	4		BSG 2662	674,-	BSA 2662	616,-
3000	2500	5		BHG 2663	760,-	BHA 2663	690,-	5		BSG 2663	839,-	BSA 2663	768,-
Zusatzboden:						BHB 2665	125,-	Zusatzboden:				BSB 2665	140,-
2200	2500	3	2600 × 800 490 kg	BHG 2681	514,-	BHA 2681	463,-	3	2600 × 800 490 kg	BSG 2681	550,-	BSA 2681	499,-
2500	2500	4		BHG 2682	669,-	BHA 2682	609,-	4		BSG 2682	717,-	BSA 2682	656,-
3000	2500	5		BHG 2683	830,-	BHA 2683	759,-	5		BSG 2683	890,-	BSA 2683	817,-
Zusatzboden:						BHB 2680	138,-	Zusatzboden:				BSB 2680	149,-
2200	2500	3	2600 × 1050 490 kg	BHG 2611	577,-	BHA 2611	524,-	3	2600 × 1050 490 kg	BSG 2611	636,-	BSA 2611	582,-
2500	2500	4		BHG 2612	752,-	BHA 2612	690,-	4		BSG 2612	830,-	BSA 2612	767,-
3000	2500	5		BHG 2613	934,-	BHA 2613	859,-	5		BSG 2613	1.031,-	BSA 2613	955,-
Zusatzboden:						BHB 2610	157,-	Zusatzboden:				BSB 2610	176,-

Planungsmaße:

Breite Grundregal = Fachbreite + 107 mm

Breite Anbauregal = Fachbreite + 51 mm

5 Weitspannregale

Einzelteile und Zubehör

Seitenteile



Rahmenhöhe mm	Rahmenbreite mm	verzinkt		kunststoffbeschichtet	
		Bestell- Nr.	Preis	Bestell- Nr.	Preis
2200	650	ST 226	44,00	STB 226	57,00
	800	ST 228	46,00	STB 228	59,00
	1050	ST 221	48,00	STB 221	61,00
2500	650	ST 256	49,00	STB 256	66,00
	800	ST 258	53,00	STB 258	68,00
	1050	ST 251	56,00	STB 251	71,00
3000	650	ST 306	57,00	STB 306	80,00
	800	ST 308	60,00	STB 308	82,00
	1050	ST 310	63,00	STB 310	85,00

Die Stützen, Diagonalen und Horizontalen aus kaltverformten, verzinktem Stahl, werden mit den Fußplatten zum stabilen Seitenteil verschraubt. Auf Wunsch sind die Seitenteile gegen einen Aufpreis werksmäßig vormontiert lieferbar.

Bodenanker

Zur Fußbodenverankerung und Kippsicherung

Bestell- Nr.	Preis
BA 10	2,00

Stufenholme



Länge mm	Traglast je Paar kg	Unterzüge je Paar	verzinkt		kunststoffbeschichtet	
			Bestell- Nr.	Preis	Bestell- Nr.	Preis
1400	600	1	SH 14	19,00	SHB 14	25,00
1800	600	2	SH 18	22,00	SHB 18	28,00
2200	600	2	SH 22	30,00	SHB 22	38,00
2600	490	4/3 *	SH 26	35,00	SHB 26	43,00

Die Holme sind mit einer 19 mm hohen Stufe für Einlegeböden versehen. Je nach Holmlänge ist zur Stabilisierung die angegebene Anzahl von Unterzügen erforderlich.

* Bei Spanplatten 4 Unterzüge, bei Stahlpaneelen 3 Unterzüge

Unterzüge



Die Unterzüge werden in die Abkantung der Holmpaare eingeschoben und haben statische Funktion. Erforderliche Anzahl siehe Tabelle „Stufenholme“

Länge mm	verzinkt	
	Bestell- Nr.	Preis
650	VZ 65	2,00
800	VZ 80	3,00
1050	VZ 10	4,00

Distanzstück



Bei der Aufstellung von doppelten Regalreihen werden die Regale mit Distanzstücken in gleichmäßigem Abstand verbunden

Länge mm	verzinkt	
	Bestell- Nr.	Preis
100	D 100	8,00

Einlegeböden aus Spanplatte



Spanplatte V20/E1 19 mm stark, ohne Holme			
Breite mm	Tiefe mm	Bestell-Nr.	Preis
1400	650	HEB 1465	28,00
	800	HEB 1480	17,00
	1050	HEB 1411	23,00
1800	650	HEB 1865	16,00
	800	HEB 1880	20,00
	1050	HEB 1811	27,00
2200	650	HEB 2265	20,00
	800	HEB 2280	25,00
	1050	HEB 2211	33,00
2600 (2 × 1300)	650	HEB 2665	25,00
	800	HEB 2680	29,00
	1050	HEB 2611	39,00

Stahlpaneele, verzinkt

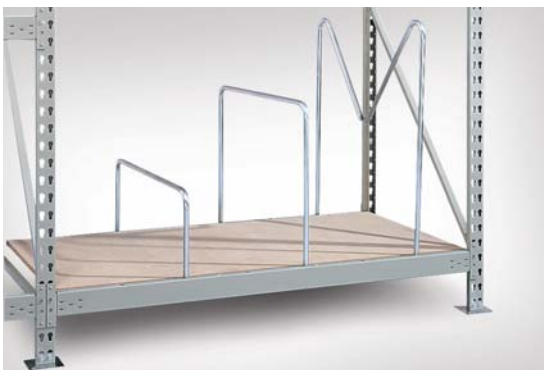


Breite mm	Tiefe mm	Bestell-Nr.	Preis
100	650	PA 65	3,00
	800	PA 80	3,00
	1050	PA 11	4,00

Anzahl der Stahlpaneele für die jeweilige Fachbreite:

14 bei 1400 mm, 18 bei 1800 mm, 22 bei 2200 mm und 26 bei 2600 mm

Trennbügel, verzinkt



Tiefe mm	Bügelhöhe mm	Bestell-Nr.	Preis
650	250	TB 6525	11,00
	500	TB 6550	13,00
	750	TB 6575	17,00
800	250	TB 8025	12,00
	500	TB 8050	14,00
	750	TB 8075	17,00
1050	250	TB 1125	13,00
	500	TB 1150	15,00
	750	TB 1175	18,00

Fachteilerstab



Stufenlos verstellbar, verzinkt, für die stehende Lagerung von Langmaterial. Einsatz nur in Verbindung mit Stufenholm

Abmessung 400 × 15 mm

Bestell-Nr.	Preis
FT 10	9,00

5 Weitspannregale

Serie EL

MANORGA



DEKRA

Entspricht den Richtlinien und Vorschriften der europäischen FEM 10.2.06 sowie den Eurocode III

Schraubbare Ständer:

- max. Belastung 4500 kg
- Flaschenprofil 50 × 50 × 1,5 mm mit 50-mm-Lochraster beschichtet in Standardfarbe RAL 5015, Himmelblau
- verzinkte Streben aus C-Profil, 25 × 15 mm
- verzinkte Fußplatten, 110 × 60 mm
- 3 Standardhöhen: 2000, 2500 und 3000 mm
- 4 Standardtiefen: 600, 800, 1000 und 1200 mm
- gleiche Ausführung wie die folgende Serie ES, daher damit beliebig kombinierbar bei Beachtung der jeweiligen Belastungsgrenzen.

Fachböden:

- Balkenprofile in Kastenform mit Stufenauflage, 65 × 36 × 1,2 mm, Standardfarbe RAL 7035, Lichtgrau
- Aufhängung mit 3 Haken, inkl. Sicherungsstifte
- Böden wahlweise aus Spanplatten natur, 19 mm oder verzinkten Stahlblech-Paneelen, 0,5 mm stark, 100 und 125 mm breit
- Drahtgitterböden 1800 × 600/800 mm und 2250 × 600/800 mm einschließlich passender Balken als Zubehör lieferbar!
- 4 Standardbreiten: 1500, 1800, 2250 und 2500 mm (nutzbare Breite zwischen den Ständern)
- max. Fachlast je nach Ausführung (siehe Tabelle)

Auf Anfrage sind diese Regale auch in anderen Abmessungen und Farben lieferbar.



Kastenprofil-Holme mit Stufenauflage für Böden. Insbesondere bei eingelegten Spanplatten werden so die empfindlichen Kanten vor Beschädigung geschützt.

Die wahlweise lieferbaren Stahlblech-Paneele sind 100 und 125 mm breit und aus 0,5 mm starkem, verzinktem Stahlblech gefertigt.

mit Stufenholm		Fachböden mit Spanplatte		Grundregal		Anbauregal		Fachböden mit Stahlblechpaneelen		Grundregal		Anbauregal	
Höhe mm	Feldlast	Stück	Breite × Tiefe Fachlast	Bestell-Nr.	Preis	Bestell-Nr.	Preis	Stück	Breite × Tiefe mm	Bestell-Nr.	Preis	Bestell-Nr.	Preis
2000	4500	3	1500 × 600 630 kg	EGLH 201	295,-	EALH 201	243,-	3	1500 × 600 540 kg	EGLZ 201	390,-	EALZ 201	336,-
2500	4500	3		EGLH 301	320,-	EALH 301	255,-	3		EGLZ 301	414,-	EALZ 301	349,-
3000	4500	4		EGLH 401	402,-	EALH 401	327,-	4		EGLZ 401	526,-	EALZ 401	452,-
Zusatzboden mit Spanplatte:						EBLH 01	64,-	Zusatzboden mit Stahlpaneelen:				EBLZ 01	95,-
2000	4500	3	1500 × 800 792 kg	EGLH 202	316,-	EALH 202	261,-	3	1500 × 800 480 kg	EGLZ 202	426,-	EALZ 202	371,-
2500	4500	3		EGLH 302	340,-	EALH 302	273,-	3		EGLZ 302	450,-	EALZ 302	383,-
3000	4500	4		EGLH 402	431,-	EALH 402	353,-	4		EGLZ 402	577,-	EALZ 402	500,-
Zusatzboden mit Spanplatte:						EBLH 02	69,-	Zusatzboden mit Stahlpaneelen:				EBLZ 02	106,-
2000	4500	3	1500 × 1000 600 kg	EGLH 203	339,-	EALH 203	281,-	3	1500 × 1000 420 kg	EGLZ 203	470,-	EALZ 203	412,-
2500	4500	3		EGLH 303	357,-	EALH 303	290,-	3		EGLZ 303	488,-	EALZ 303	422,-
3000	4500	4		EGLH 403	453,-	EALH 403	375,-	4		EGLZ 403	628,-	EALZ 403	550,-
Zusatzboden mit Spanplatte:						EBLH 03	75,-	Zusatzboden mit Stahlpaneelen:				EBLZ 03	119,-
2000	4500	3	1500 × 1200 540 kg	EGLH 204	413,-	EALH 204	345,-	3	1500 × 1200 420 kg	EGLZ 204	566,-	EALZ 204	498,-
2500	4500	3		EGLH 304	442,-	EALH 304	368,-	3		EGLZ 304	595,-	EALZ 304	521,-
3000	4500	4		EGLH 404	559,-	EALH 404	476,-	4		EGLZ 404	764,-	EALZ 404	680,-
Zusatzboden mit Spanplatte:						EBLH 04	80,-	Zusatzboden mit Stahlpaneelen:				EBLZ 04	131,-
2000	4500	3	1800 × 600 683 kg	EGLH 205	313,-	EALH 205	260,-	3	1800 × 600 630 kg	EGLZ 205	420,-	EALZ 205	367,-
2500	4500	3		EGLH 305	337,-	EALH 305	272,-	3		EGLZ 305	444,-	EALZ 305	379,-
3000	4500	4		EGLH 405	425,-	EALH 405	350,-	4		EGLZ 405	567,-	EALZ 405	492,-
Zusatzboden mit Spanplatte:						EBLH 05	69,-	Zusatzboden mit Stahlpaneelen:				EBLZ 05	105,-
2000	4500	3	1800 × 800 683 kg	EGLH 206	337,-	EALH 206	282,-	3	1800 × 800 560 kg	EGLZ 206	462,-	EALZ 206	408,-
2500	4500	3		EGLH 306	361,-	EALH 306	294,-	3		EGLZ 306	487,-	EALZ 306	420,-
3000	4500	4		EGLH 406	458,-	EALH 406	380,-	4		EGLZ 406	626,-	EALZ 406	548,-
Zusatzboden mit Spanplatte:						EBLH 06	76,-	Zusatzboden mit Stahlpaneelen:				EBLZ 06	118,-
2000	4500	3	1800 × 1000 683 kg	EGLH 207	362,-	EALH 207	304,-	3	1800 × 1000 490 kg	EGLZ 207	513,-	EALZ 207	455,-
2500	4500	3		EGLH 307	381,-	EALH 307	314,-	3		EGLZ 307	531,-	EALZ 307	464,-
3000	4500	4		EGLH 407	485,-	EALH 407	407,-	4		EGLZ 407	685,-	EALZ 407	607,-
Zusatzboden mit Spanplatte:						EBLH 07	83,-	Zusatzboden mit Stahlpaneelen:				EBLZ 07	133,-
2000	4500	3	1800 × 1200 649 kg	EGLH 208	440,-	EALH 208	372,-	3	1800 × 1200 490 kg	EGLZ 208	616,-	EALZ 208	548,-
2500	4500	3		EGLH 308	469,-	EALH 308	395,-	3		EGLZ 308	645,-	EALZ 308	571,-
3000	4500	4		EGLH 408	595,-	EALH 408	512,-	4		EGLZ 408	830,-	EALZ 408	747,-
Zusatzboden mit Spanplatte:						EBLH 08	89,-	Zusatzboden mit Stahlpaneelen:				EBLZ 08	148,-
2000	4500	3	2250 × 600 565 kg	EGLH 209	353,-	EALH 209	300,-	3	2250 × 600 565 kg	EGLZ 209	493,-	EALZ 209	440,-
2500	4500	3		EGLH 309	377,-	EALH 309	312,-	3		EGLZ 309	517,-	EALZ 309	452,-
3000	4500	4		EGLH 409	477,-	EALH 409	403,-	4		EGLZ 409	664,-	EALZ 409	590,-
Zusatzboden mit Spanplatte:						EBLH 09	83,-	Zusatzboden mit Stahlpaneelen:				EBLZ 09	129,-
2000	4500	3	2250 × 800 565 kg	EGLH 210	381,-	EALH 210	326,-	3	2250 × 800 565 kg	EGLZ 210	546,-	EALZ 210	491,-
2500	4500	3		EGLH 310	405,-	EALH 310	338,-	3		EGLZ 310	570,-	EALZ 310	503,-
3000	4500	4		EGLH 410	518,-	EALH 410	440,-	4		EGLZ 410	737,-	EALZ 410	659,-
Zusatzboden mit Spanplatte:						EBLH 10	91,-	Zusatzboden mit Stahlpaneelen:				EBLZ 10	146,-
2000	4500	3	2250 × 1000 565 kg	EGLH 211	430,-	EALH 211	372,-	3	2250 × 1000 565 kg	EGLZ 211	628,-	EALZ 211	570,-
2500	4500	3		EGLH 311	458,-	EALH 311	391,-	3		EGLZ 311	656,-	EALZ 311	589,-
3000	4500	4		EGLH 411	588,-	EALH 411	510,-	4		EGLZ 411	851,-	EALZ 411	773,-
Zusatzboden mit Spanplatte:						EBLH 11	99,-	Zusatzboden mit Stahlpaneelen:				EBLZ 11	165,-
2000	4500	3	2250 × 1200 565 kg	EGLH 212	495,-	EALH 212	426,-	3	2250 × 1200 565 kg	EGLZ 212	725,-	EALZ 212	656,-
2500	4500	3		EGLH 312	523,-	EALH 312	450,-	3		EGLZ 312	753,-	EALZ 312	680,-
3000	4500	4		EGLH 412	668,-	EALH 412	585,-	4		EGLZ 412	975,-	EALZ 412	891,-
Zusatzboden mit Spanplatte:						EBLH 12	107,-	Zusatzboden mit Stahlpaneelen:				EBLZ 12	184,-
2000	4500	3	2500 × 600 470 kg	EGLH 213	432,-	EALH 213	379,-	3	2500 × 600 470 kg	EGLZ 213	588,-	EALZ 213	535,-
2500	4500	3		EGLH 313	457,-	EALH 313	391,-	3		EGLZ 313	612,-	EALZ 313	547,-
3000	4500	4		EGLH 413	584,-	EALH 413	509,-	4		EGLZ 413	791,-	EALZ 413	717,-
Zusatzboden mit Spanplatte:						EBLH 13	109,-	Zusatzboden mit Stahlpaneelen:				EBLZ 13	161,-
2000	4500	3	2500 × 800 470 kg	EGLH 214	463,-	EALH 214	409,-	3	2500 × 800 470 kg	EGLZ 214	647,-	EALZ 214	592,-
2500	4500	3		EGLH 314	488,-	EALH 314	421,-	3		EGLZ 314	671,-	EALZ 314	604,-
3000	4500	4		EGLH 414	627,-	EALH 414	550,-	4		EGLZ 414	872,-	EALZ 414	794,-
Zusatzboden mit Spanplatte:						EBLH 14	118,-	Zusatzboden mit Stahlpaneelen:				EBLZ 14	179,-
2000	4500	3	2500 × 1000 470 kg	EGLH 215	497,-	EALH 215	439,-	3	2500 × 1000 470 kg	EGLZ 215	717,-	EALZ 215	659,-
2500	4500	3		EGLH 315	515,-	EALH 315	448,-	3		EGLZ 315	735,-	EALZ 315	668,-
3000	4500	4		EGLH 415	664,-	EALH 415	586,-	4		EGLZ 415	957,-	EALZ 415	879,-
Zusatzboden mit Spanplatte:						EBLH 15	127,-	Zusatzboden mit Stahlpaneelen:				EBLZ 15	201,-
2000	4500	3	2500 × 1200 470 kg	EGLH 216	546,-	EALH 216	477,-	3	2500 × 1200 470 kg	EGLZ 216	802,-	EALZ 216	733,-
2500	4500	3		EGLH 316	556,-	EALH 316	482,-	3		EGLZ 316	812,-	EALZ 316	738,-
3000	4500	4		EGLH 416	712,-	EALH 416	628,-	4		EGLZ 416	1.053,-	EALZ 416	970,-
Zusatzboden mit Spanplatte:						EBLH 16	137,-	Zusatzboden mit Stahlpaneelen:				EBLZ 16	222,-

5 Weitspannregale

Serie ES



Entspricht den Richtlinien und Vorschriften der europäischen FEM 10.2.06 sowie den Eurocode III

Schraubbare Ständer:

- max. Belastung 4500 kg
- Flaschenprofil 50 × 50 × 1,5 mm mit 50-mm-Lochraster beschichtet in Standardfarbe RAL 5015, Himmelblau
- verzinkte Streben aus C-Profil, 25 × 15 mm
- verzinkte Fußplatten, 110 × 60 mm
- 3 Standardhöhen: 2000, 2500 und 3000 mm
- 4 Standardtiefen: 600, 800, 1000 und 1200 mm
- gleiche Ausführung wie die vorhergehende Serie EL, daher damit beliebig kombinierbar bei Beachtung der jeweiligen Belastungsgrenzen.

Fachböden:

- Balkenprofile in Z-Form, 1,5 mm stark beschichtet in Standardfarbe RAL 7035, Lichtgrau
- Aufhängung mit 3 Haken, inkl. Sicherungsstifte
- Böden wahlweise aus Spanplatten natur, 19 mm oder verzinkten Stahlblech-Paneelen, 0,5 mm stark, 100 und 125 mm breit
- 4 Standardbreiten: 1500, 1800, 2250 und 2500 mm (nutzbare Breite zwischen den Ständern)
- max. Fachlast je nach Ausführung (siehe Tabelle)

Auf Anfrage sind diese Regale auch in anderen Abmessungen und Farben lieferbar.



Z-Profil-Holme mit Stufenauflage für Böden. Insbesondere bei eingelegten Spanplatten werden so die empfindlichen Kanten vor Beschädigung geschützt.

Die wahlweise lieferbaren Stahlblech-Paneele sind 100 und 125 mm breit und aus 0,5 mm starkem, verzinktem Stahlblech gefertigt.

mit Z-Profil-Holm		Fachböden mit Spanplatte		Grundregal		Anbauregal		Fachböden mit Stahlblechpaneelen		Grundregal		Anbauregal	
Höhe mm	Feldlast	Stück	Breite × Tiefe Fachlast	Bestell-Nr.	Preis	Bestell-Nr.	Preis	Stück	Breite × Tiefe mm	Bestell-Nr.	Preis	Bestell-Nr.	Preis
2000	4500	3	1500 × 600 630 kg	EGSH 201	349,-	EASH 201	295,-	3	1500 × 600 540 kg	EGSZ 201	441,-	EASZ 201	388,-
2500	4500	3		EGSH 301	372,-	EASH 301	307,-	3		EGSZ 301	465,-	EASZ 301	400,-
3000	4500	4		EGSH 401	471,-	EASH 401	396,-	4		EGSZ 401	595,-	EASZ 401	521,-
Zusatzboden mit Spanplatte:						EBSH 01	81,-	Zusatzboden mit Stahlpaneelen:				EBSZ 01	112,-
2000	4500	3	1500 × 800 900 kg	EGSH 202	368,-	EASH 202	313,-	3	1500 × 800 480 kg	EGSZ 202	478,-	EASZ 202	423,-
2500	4500	3		EGSH 302	392,-	EASH 302	325,-	3		EGSZ 302	502,-	EASZ 302	435,-
3000	4500	4		EGSH 402	500,-	EASH 402	422,-	4		EGSZ 402	646,-	EASZ 402	568,-
Zusatzboden mit Spanplatte:						EBSH 02	86,-	Zusatzboden mit Stahlpaneelen:				EBSZ 02	123,-
2000	4500	3	1500 × 1000 600 kg	EGSH 203	390,-	EASH 203	332,-	3	1500 × 1000 420 kg	EGSZ 203	522,-	EASZ 203	464,-
2500	4500	3		EGSH 303	408,-	EASH 303	342,-	3		EGSZ 303	540,-	EASZ 303	473,-
3000	4500	4		EGSH 403	522,-	EASH 403	444,-	4		EGSZ 403	697,-	EASZ 403	619,-
Zusatzboden mit Spanplatte:						EBSH 03	92,-	Zusatzboden mit Stahlpaneelen:				EBSZ 03	136,-
2000	4500	3	1500 × 1200 540 kg	EGSH 204	465,-	EASH 204	396,-	3	1500 × 1200 420 kg	EGSZ 204	618,-	EASZ 204	550,-
2500	4500	3		EGSH 304	493,-	EASH 304	420,-	3		EGSZ 304	647,-	EASZ 304	573,-
3000	4500	4		EGSH 404	628,-	EASH 404	545,-	4		EGSZ 404	832,-	EASZ 404	749,-
Zusatzboden mit Spanplatte:						EBSH 04	97,-	Zusatzboden mit Stahlpaneelen:				EBSZ 04	148,-
2000	4500	3	1800 × 600 755 kg	EGSH 205	375,-	EASH 205	322,-	3	1800 × 600 630 kg	EGSZ 205	482,-	EASZ 205	429,-
2500	4500	3		EGSH 305	399,-	EASH 305	334,-	3		EGSZ 305	506,-	EASZ 305	441,-
3000	4500	4		EGSH 405	507,-	EASH 405	433,-	4		EGSZ 405	650,-	EASZ 405	575,-
Zusatzboden mit Spanplatte:						EBSH 05	90,-	Zusatzboden mit Stahlpaneelen:				EBSZ 05	126,-
2000	4500	3	1800 × 800 1080 kg	EGSH 206	399,-	EASH 206	344,-	3	1800 × 800 560 kg	EGSZ 206	525,-	EASZ 206	470,-
2500	4500	3		EGSH 306	423,-	EASH 306	356,-	3		EGSZ 306	549,-	EASZ 306	482,-
3000	4500	4		EGSH 406	541,-	EASH 406	463,-	4		EGSZ 406	709,-	EASZ 406	631,-
Zusatzboden mit Spanplatte:						EBSH 06	97,-	Zusatzboden mit Stahlpaneelen:				EBSZ 06	139,-
2000	4500	3	1800 × 1000 720 kg	EGSH 207	424,-	EASH 207	367,-	3	1800 × 1000 490 kg	EGSZ 207	575,-	EASZ 207	517,-
2500	4500	3		EGSH 307	443,-	EASH 307	376,-	3		EGSZ 307	593,-	EASZ 307	526,-
3000	4500	4		EGSH 407	567,-	EASH 407	489,-	4		EGSZ 407	768,-	EASZ 407	690,-
Zusatzboden mit Spanplatte:						EBSH 07	103,-	Zusatzboden mit Stahlpaneelen:				EBSZ 07	153,-
2000	4500	3	1800 × 1200 648 kg	EGSH 208	502,-	EASH 208	434,-	3	1800 × 1200 490 kg	EGSZ 208	678,-	EASZ 208	610,-
2500	4500	3		EGSH 308	531,-	EASH 308	457,-	3		EGSZ 308	707,-	EASZ 308	633,-
3000	4500	4		EGSH 408	678,-	EASH 408	595,-	4		EGSZ 408	913,-	EASZ 408	830,-
Zusatzboden mit Spanplatte:						EBSH 08	110,-	Zusatzboden mit Stahlpaneelen:				EBSZ 08	169,-
2000	4500	3	2250 × 600 945 kg	EGSH 209	426,-	EASH 209	373,-	3	2250 × 600 810 kg	EGSZ 209	566,-	EASZ 209	512,-
2500	4500	3		EGSH 309	450,-	EASH 309	385,-	3		EGSZ 309	590,-	EASZ 309	525,-
3000	4500	4		EGSH 409	575,-	EASH 409	500,-	4		EGSZ 409	761,-	EASZ 409	687,-
Zusatzboden mit Spanplatte:						EBSH 09	107,-	Zusatzboden mit Stahlpaneelen:				EBSZ 09	153,-
2000	4500	3	2250 × 800 1350 kg	EGSH 210	454,-	EASH 210	399,-	3	2250 × 800 720 kg	EGSZ 210	619,-	EASZ 210	564,-
2500	4500	3		EGSH 310	478,-	EASH 310	411,-	3		EGSZ 310	643,-	EASZ 310	576,-
3000	4500	4		EGSH 410	615,-	EASH 410	537,-	4		EGSZ 410	835,-	EASZ 410	757,-
Zusatzboden mit Spanplatte:						EBSH 10	115,-	Zusatzboden mit Stahlpaneelen:				EBSZ 10	170,-
2000	4500	3	2250 × 1000 900 kg	EGSH 211	503,-	EASH 211	445,-	3	2250 × 1000 630 kg	EGSZ 211	701,-	EASZ 211	643,-
2500	4500	3		EGSH 311	531,-	EASH 311	464,-	3		EGSZ 311	729,-	EASZ 311	662,-
3000	4500	4		EGSH 411	685,-	EASH 411	607,-	4		EGSZ 411	949,-	EASZ 411	871,-
Zusatzboden mit Spanplatte:						EBSH 11	123,-	Zusatzboden mit Stahlpaneelen:				EBSZ 11	189,-
2000	4500	3	2250 × 1200 810 kg	EGSH 212	568,-	EASH 212	499,-	3	2250 × 1200 630 kg	EGSZ 212	798,-	EASZ 212	729,-
2500	4500	3		EGSH 312	596,-	EASH 312	523,-	3		EGSZ 312	826,-	EASZ 312	753,-
3000	4500	4		EGSH 412	765,-	EASH 412	682,-	4		EGSZ 412	1.072,-	EASZ 412	988,-
Zusatzboden mit Spanplatte:						EBSH 12	132,-	Zusatzboden mit Stahlpaneelen:				EBSZ 12	208,-
2000	4500	3	2500 × 600 1090 kg	EGSH 213	510,-	EASH 213	456,-	3	2500 × 600 830 kg	EGSZ 213	667,-	EASZ 213	613,-
2500	4500	3		EGSH 313	535,-	EASH 313	469,-	3		EGSZ 313	692,-	EASZ 313	626,-
3000	4500	4		EGSH 413	687,-	EASH 413	612,-	4		EGSZ 413	897,-	EASZ 413	822,-
Zusatzboden mit Spanplatte:						EBSH 13	135,-	Zusatzboden mit Stahlpaneelen:				EBSZ 13	187,-
2000	4500	3	2500 × 800 1252 kg	EGSH 214	541,-	EASH 214	486,-	3	2500 × 800 800 kg	EGSZ 214	726,-	EASZ 214	671,-
2500	4500	3		EGSH 314	566,-	EASH 314	498,-	3		EGSZ 314	751,-	EASZ 314	683,-
3000	4500	4		EGSH 414	731,-	EASH 414	653,-	4		EGSZ 414	978,-	EASZ 414	899,-
Zusatzboden mit Spanplatte:						EBSH 14	144,-	Zusatzboden mit Stahlpaneelen:				EBSZ 14	206,-
2000	4500	3	2500 × 1000 1000 kg	EGSH 215	575,-	EASH 215	517,-	3	2500 × 1000 700 kg	EGSZ 215	797,-	EASZ 215	739,-
2500	4500	3		EGSH 315	598,-	EASH 315	528,-	3		EGSZ 315	819,-	EASZ 315	750,-
3000	4500	4		EGSH 415	772,-	EASH 415	691,-	4		EGSZ 415	1.067,-	EASZ 415	987,-
Zusatzboden mit Spanplatte:						EBSH 15	153,-	Zusatzboden mit Stahlpaneelen:				EBSZ 15	227,-
2000	4500	3	2500 × 1200 900 kg	EGSH 216	615,-	EASH 216	551,-	3	2500 × 1200 700 kg	EGSZ 216	874,-	EASZ 216	809,-
2500	4500	3		EGSH 316	635,-	EASH 316	561,-	3		EGSZ 316	893,-	EASZ 316	819,-
3000	4500	4		EGSH 416	816,-	EASH 416	732,-	4		EGSZ 416	1.161,-	EASZ 416	1.077,-
Zusatzboden mit Spanplatte:						EBSH 16	162,-	Zusatzboden mit Stahlpaneelen:				EBSZ 16	249,-

5 Weitspannregale

Einzelteile und Zubehör

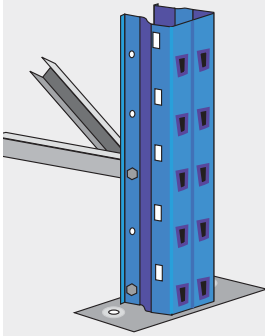
Ständer

bestehend aus

- Stützen, standardmäßig beschichtet in RAL 5015, Himmelblau
- verzinkten Verstrebungen
- Fußplatten mit 13-mm-Löchern zur Bodenverankerung

Die Lieferung erfolgt zerlegt, die Montage erfolgt mit M 8-Schrauben.

Die Ständer mit 400 mm Tiefe sind in Kombination mit den Reifenbalken für den Aufbau von Reifenregalen vorgesehen.

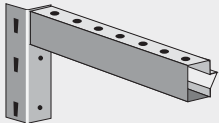


Ständer, schraubbar

Höhe mm	Tiefe mm	Feldlast kg	Bestell-Nr.	Preis
2000	400	4500	ERA 2004	53,00
	600	4500	ERA 2006	55,00
	800	4500	ERA 2008	57,00
	1000	4500	ERA 2010	60,00
	1200	4500	ERA 2012	66,00
2500	600	4500	ERA 2506	68,00
	800	4500	ERA 2508	69,00
	1000	4500	ERA 2510	71,00
	1200	4500	ERA 2512	76,00
3000	600	4500	ERA 3006	77,00
	800	4500	ERA 3008	81,00
	1000	4500	ERA 3010	82,00
	1200	4500	ERA 3012	86,00

Stufenbalken, gelocht

Diese Balken sind zur Aufnahme von Zubehör im Abstand von 50 mm mit Lochungen versehen. Dadurch reduziert sich jedoch die Belastbarkeit.

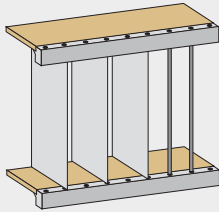


Stufenbalken, gelocht

Länge mm	Fachlast / Paar kg	Bestell-Nr.	Preis
2000	506	ESH 1800	35,00
2250	452	ESH 2250	41,00

Vertikale Fachtrenner und Drahtfachtrenner

Mit den Fachtrennern aus Stahlblech lassen sich Regalfächer zur optimalen Nutzung unterteilen. Die Drahtfachtrenner sind auch als Fachrückwände und Durchschub-sicherung einzusetzen.



Vertikale Fachtrenner aus Stahlblech

Tiefe mm	Fachhöhe mm	Bestell-Nr.	Preis
600	340	VTB 0634	31,00
	440	VTB 0644	39,00
	540	VTB 0654	47,00
	740	VTB 0674	56,00
800	340	VTB 0834	38,00
	440	VTB 0844	49,00
	540	VTB 0854	60,00
	740	VTB 0874	71,00
1000	340	VTB 1034	45,00
	440	VTB 1044	59,00
	540	VTB 1054	73,00
	740	VTB 1074	87,00
1200	340	VTB 1234	53,00
	440	VTB 1244	70,00
	540	VTB 1254	86,00
	740	VTB 1274	102,00

Drahtfachtrenner

Fachhöhe mm	Bestell-Nr.	Preis
340	VD 34	2,00
440	VD 44	2,00
540	VD 54	3,00
740	VD 74	3,00

Drahtgitterböden

zur Lagerung von voluminösem Lagergut, z. B. Textilien, Dämmstoffen o. ä.
Lieferung komplett mit Auflagebalken

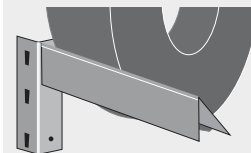


Drahtgitterböden

Länge mm	Tiefe mm	Bestell-Nr.	Preis
1800	600	EGB 1806	73,00
	800	EGB 1808	73,00
2250	600	EGB 2206	95,00
	800	EGB 2208	95,00

Reifenbalken

mit abgeschrägter Auflagefläche, in Kombination mit 400 mm-Ständern zur Lagerung von Autoreifen



Reifenbalken

Länge mm	Fachlast / Paar kg	Bestell-Nr.	Preis
1800	240	ERH 1800	31,00
2250	180	ERH 2250	38,00

Sicherungsstifte

verhindern das versehentliche Ausheben der Balken

Sicherungsstifte

Bestell-Nr.	ESS 10	Preis	1,00
-------------	--------	-------	------

Angebot Weitspannregal

Serie WS, Feldlast 6000 kg

5



BITO
LAGERTECHNIK

Zusätzliches Anbauregal

H × B × T: 2000 × 2760 × 800 mm
Mit 2 Lagerebenen aus Spanplatte
Fachlast jeweils 500 kg

Bestell-Nr. WHA 2780

€ 385,-

Zusätzliche Lagerebene, 500 kg Traglast

2 Traversen mit Spanplatteneinlegeboden

Bestell-Nr. ZHB 2780

€ 144,-

Unser Angebot:

Weitspannregal mit 6000 kg Feldlast

H × B × T: 2000 × 2820 × 800 mm
Mit 2 Lagerebenen aus Spanplatte
Fachlast jeweils 500 kg

Bestell-Nr. WHG 2780

€ 475,-

5 Weitspannregale Serie WS

Feldlast 6000 kg



BITO
LAGERTECHNIK

- Regale für sperrige Güter
- konstruiert für leichte und schnelle Montage
- alle Teile werden zusammengesteckt
- bestehend aus Stützrahmen, Längstraversen und Einlegeböden
- 2 Stützrahmen und mindestens 2 Paar Längstraversen bilden ein Grundregal, das dann durch eine unbegrenzte Anzahl von Anbauregale verlängert werden kann
- die Böden sind im Raster von 50 mm verstellbar, sie schließen mit den Traversen bündig ab
- eine Aufbauanleitung wird mitgeliefert
- Bauhöhen der Böden mit Traversen:
 - Breite 1350-2200 mm: 67 mm
 - Breite 2700 mm: 69 mm
- Rahmen verzinkt, Traversen beschichtet in RAL 5010, Enzianblau
- Böden wahlweise aus Spanplatte oder Stahlpaneelen



Weitspannregale Serie WS

Feldlast 6000 kg

5

Rahmen verzinkt		Fachböden Spanplatte		Grundregal		Anbauregal		Fachböden Stahlpaneele		Grundregal		Anbauregal	
Höhe mm	Feldlast	Stück	Breite × Tiefe Fachlast	Bestell-Nr.	Preis	Bestell-Nr.	Preis	Stück	Breite × Tiefe mm	Bestell-Nr.	Preis	Bestell-Nr.	Preis

Weitspannregale mit Fachbreite 1350 mm

2000	6000	3	1350 × 600 400 kg	WHG 1361	435,-	WHA 1361	345,-	3	1350 × 600 400 kg	WG 1361	489,-	WA 1361	392,-
2500	6000	4		WHG 1362	545,-	WHA 1362	441,-	4		WG 1362	613,-	WA 1362	502,-
3000	6000	5		WHG 1363	664,-	WHA 1363	543,-	5		WG 1363	770,-	WA 1363	631,-
Zusatzboden:						ZHB 1360	85,-	Zusatzboden:				ZB 1360	100,-
2000	6000	3	1350 × 800 400 kg	WHG 1381	460,-	WHA 1381	366,-	3	1350 × 800 400 kg	WG 1381	533,-	WA 1381	428,-
2500	6000	4		WHG 1382	574,-	WHA 1382	468,-	4		WG 1382	668,-	WA 1382	552,-
3000	6000	5		WHG 1383	701,-	WHA 1383	577,-	5		WG 1383	827,-	WA 1383	683,-
Zusatzboden:						ZHB 1380	91,-	Zusatzboden:				ZB 1380	109,-
2000	6000	3	1350 × 1100 400 kg	WHG 1311	490,-	WHA 1311	393,-	3	1350 × 1100 400 kg	WG 1311	624,-	WA 1311	512,-
2500	6000	4		WHG 1312	612,-	WHA 1312	503,-	4		WG 1312	780,-	WA 1312	655,-
3000	6000	5		WHG 1313	748,-	WHA 1313	619,-	5		WG 1313	958,-	WA 1313	809,-
Zusatzboden:						ZHB 1311	99,-	Zusatzboden:				ZB 1311	133,-

Weitspannregale mit Fachbreite 1800 mm

2000	6000	3	1800 × 600 500 kg	WHG 1761	497,-	WHA 1761	406,-	3	1800 × 600 500 kg	WG 1761	557,-	WA 1761	462,-
2500	6000	4		WHG 1762	625,-	WHA 1762	522,-	4		WG 1762	704,-	WA 1762	595,-
3000	6000	5		WHG 1763	766,-	WHA 1763	645,-	5		WG 1763	886,-	WA 1763	748,-
Zusatzboden:						ZHB 1760	105,-	Zusatzboden:				ZB 1760	122,-
2000	6000	3	1800 × 800 500 kg	WHG 1781	524,-	WHA 1781	430,-	3	1800 × 800 500 kg	WG 1781	611,-	WA 1781	508,-
2500	6000	4		WHG 1782	660,-	WHA 1782	554,-	4		WG 1782	770,-	WA 1782	654,-
3000	6000	5		WHG 1783	809,-	WHA 1783	685,-	5		WG 1783	955,-	WA 1783	812,-
Zusatzboden:						ZHB 1780	112,-	Zusatzboden:				ZB 1780	136,-
2000	6000	3	1800 × 1100 500 kg	WHG 1711	562,-	WHA 1711	464,-	3	1800 × 1100 500 kg	WG 1711	729,-	WA 1711	615,-
2500	6000	4		WHG 1712	708,-	WHA 1712	599,-	4		WG 1712	921,-	WA 1712	797,-
3000	6000	5		WHG 1713	867,-	WHA 1713	739,-	5		WG 1713	1.133,-	WA 1713	985,-
Zusatzboden:						ZHB 1711	123,-	Zusatzboden:				ZB 1711	167,-

Weitspannregale mit Fachbreite 2200 mm

2000	6000	3	2200 × 600 550 kg	WHG 2061	545,-	WHA 2061	454,-	3	2200 × 600 550 kg	WG 2061	637,-	WA 2061	542,-
2500	6000	4		WHG 2062	690,-	WHA 2062	587,-	4		WG 2062	809,-	WA 2062	702,-
3000	6000	5		WHG 2063	847,-	WHA 2063	726,-	5		WG 2063	1.017,-	WA 2063	878,-
Zusatzboden:						ZHB 2060	121,-	Zusatzboden:				ZB 2060	149,-
2000	6000	3	2200 × 800 550 kg	WHG 2081	580,-	WHA 2081	486,-	3	2200 × 800 550 kg	WG 2081	700,-	WA 2081	595,-
2500	6000	4		WHG 2082	734,-	WHA 2082	628,-	4		WG 2082	886,-	WA 2082	770,-
3000	6000	5		WHG 2083	902,-	WHA 2083	777,-	5		WG 2083	1.101,-	WA 2083	961,-
Zusatzboden:						ZHB 2080	131,-	Zusatzboden:				ZB 2080	162,-
2000	6000	3	2200 × 1100 550 kg	WHG 2011	630,-	WHA 2011	533,-	3	2200 × 1100 550 kg	WG 2011	841,-	WA 2011	725,-
2500	6000	4		WHG 2012	799,-	WHA 2012	689,-	4		WG 2012	1.069,-	WA 2012	945,-
3000	6000	5		WHG 2013	981,-	WHA 2013	853,-	5		WG 2013	1.318,-	WA 2013	1.169,-
Zusatzboden:						ZHB 2011	145,-	Zusatzboden:				ZB 2011	205,-

Weitspannregale mit Fachbreite 2700 mm

2000	6000	3	2700 × 600 500 kg	WHG 2761	581,-	WHA 2761	490,-	3	2700 × 600 700 kg	WG 2761	770,-	WA 2761	674,-
2500	6000	4		WHG 2762	738,-	WHA 2762	635,-	4		WG 2762	988,-	WA 2762	879,-
3000	6000	5		WHG 2763	907,-	WHA 2763	786,-	5		WG 2763	1.241,-	WA 2763	1.101,-
Zusatzboden:						ZHB 2760	133,-	Zusatzboden:				ZB 2760	194,-
2000	6000	3	2700 × 800 500 kg	WHG 2781	619,-	WHA 2781	525,-	3	2700 × 800 700 kg	WG 2781	846,-	WA 2781	741,-
2500	6000	4		WHG 2782	787,-	WHA 2782	681,-	4		WG 2782	1.079,-	WA 2782	966,-
3000	6000	5		WHG 2783	968,-	WHA 2783	843,-	5		WG 2783	1.343,-	WA 2783	1.204,-
Zusatzboden:						ZHB 2780	144,-	Zusatzboden:				ZB 2780	212,-
2000	6000	3	2700 × 1100 500 kg	WHG 2711	673,-	WHA 2711	576,-	3	2700 × 1100 700 kg	WG 2711	1.010,-	WA 2711	899,-
2500	6000	4		WHG 2712	857,-	WHA 2712	747,-	4		WG 2712	1.293,-	WA 2712	1.169,-
3000	6000	5		WHG 2713	1.053,-	WHA 2713	925,-	5		WG 2713	1.598,-	WA 2713	1.452,-
Zusatzboden:						ZHB 2711	160,-	Zusatzboden:				ZB 2711	263,-

Planungsmaße:

Breite Grundregal = Fachbreite + 120 mm

Breite Anbauregal = Fachbreite + 60 mm

5 Palettenregal-Angebot

für mehr Platz in Lager und Versand



Komplett-Angebot

bestehend aus:
1 Grundregal und 1 Anbauregal
mit jeweils 3 Lagerebenen

Bestell-Nr. PRK 2350

€ **998,-**

Palettenregale

Die Abmessungen orientieren sich am EURO-Palettenmaß 1200 × 800 mm. Dabei besteht direkter Zugriff auf jede einzelne Palette. Regaltiefe bei Einfachregalen ca. 1100 mm, bei Doppelregalen 2500 mm, 2 × 1100 mm + 300 mm Distanzstück.

- Ständer im Abstand von 50 mm gelocht
- Holme aus gesickten Kastenprofilen mit angeschweißten Agraffen und Sicherungen
- Komplett-Angebot bestehend aus Grund- und Anbaufeld, mit weiteren Anbauregalen unbeschränkt ausbaufähig
- Gesamtmaße H × B × T: 3500 × 5665 × 1100 mm
- Bodenlagerung + 3 Lagerebenen
- Fachlast 3000 kg (3 Paletten)
- Max. Palettengewicht 1000 kg

Die Fachlasten gelten bei gleichmäßiger Lastverteilung.

Lieferumfang:
3 Ständer Höhe 3500 mm
12 Holme Breite 2700 mm
4 Rammschutzecken
sowie Befestigungsmaterial

Farbe Ständer: RAL 5019, Capriblau
Farbe Holme: RAL 2004, Reinorange



	Grundregal	Anbauregal
Anzahl Ständer	2	1
Höhe mm	3500	3500
Anzahl Holme	6	6
Länge mm	2700	2700
Bestell-Nr.	PRG 1350	PRA 1350
Preis	645,-	485,-



Palettenregale entsprechen den heutigen Anforderungen an ein stabiles und verlässliches Regalsystem bei überzeugendem Preis-Leistungs-Verhältnis.

- Standard-Rahmenhöhen von 2200 mm bis 5500 mm, Standard-Traversenlängen von 1800 mm bis 3600 mm
- Fachlasten bis 5500 kg, Feldlasten bis 14060 kg
- Traversen im Raster von 50 mm verstellbar
- Gütezeichen RAL-RG 614 für gleichbleibend einwandfreie Qualität durch regelmäßige Kontrollen
- Statische Nachweisführung auf Grundlage der strengen Richtlinie DIN EN 15512
- Stützrahmen wahlweise verzinkt oder kunststoffbeschichtet in RAL 5010, Enzianblau, Ausfachung immer verzinkt, Längstraversen kunststoffbeschichtet in RAL 2001, Rotorange

Planungshinweis:

bei Profil 85/20:

Grundregal = Nennlänge + 170 mm

Anbauregal = Nennlänge + 85 mm

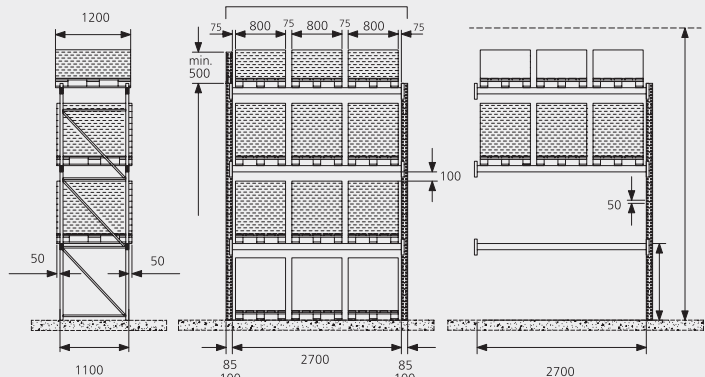
bei Profil 100/20:

Grundregal = Nennlänge + 200 mm

Anbauregal = Nennlänge + 100 mm

Wichtig:

Sämtliche Feldlastangaben beziehen sich immer auf ein Palettenregal, das aus mindestens 1 Grund- und 3 Anbaufeldern bei mindestens 2 Traversenpaaren (= Lagerebenen) besteht.

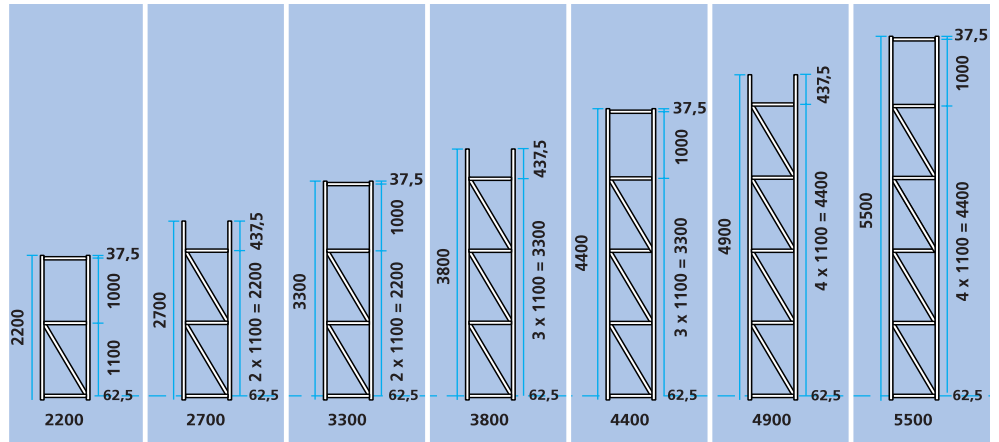


5 Palettenregale

Stützrahmen

Stützrahmen:

- wahlweise zerlegt oder fertig montiert
- Profile verzinkt oder kunststoffbeschichtet in RAL 5010, Enzianblau



Typ 85/20

verzinkt	Tiefe	Zustand	Stützrahmen						
			2200	2700	3300	3800	4400	4900	5500
beschichtet RAL 5010, Enzianblau Ausfärbung verzinkt	800 mm	zerlegt	MR 2080 84,-	MR 2580 101,-	MR 3080 118,-	MR 3580 135,-	MR 4080 154,-	MR 4580 171,-	MR 5080 190,-
		montiert	MM 2080 auf Anfrage	MM 2580 auf Anfrage	MM 3080 auf Anfrage	MM 3580 auf Anfrage	MM 4080 auf Anfrage	MM 4580 auf Anfrage	MM 5080 auf Anfrage
	1100 mm	zerlegt	MR 2010 88,-	MR 2510 105,-	MR 3010 123,-	MR 3510 141,-	MR 4010 160,-	MR 4510 178,-	MR 5010 198,-
		montiert	MM 2010 auf Anfrage	MM 2510 auf Anfrage	MM 3010 auf Anfrage	MM 3510 auf Anfrage	MM 4010 auf Anfrage	MM 4510 auf Anfrage	MM 5010 auf Anfrage

Typ 100/20

verzinkt	Tiefe	Zustand	Stützrahmen						
			2200	2700	3300	3800	4400	4900	5500
beschichtet RAL 5010, Enzianblau Ausfärbung verzinkt	800 mm	zerlegt	MRS 2082 90,-	MRS 2582 108,-	MRS 3082 128,-	MRS 3582 146,-	MRS 4082 166,-	MRS 4582 184,-	MRS 5082 205,-
		montiert	MMS 2082 auf Anfrage	MMS 2582 auf Anfrage	MMS 3082 auf Anfrage	MMS 3582 auf Anfrage	MMS 4082 auf Anfrage	MMS 4582 auf Anfrage	MMS 5082 auf Anfrage
	1100 mm	zerlegt	MRS 2012 93,-	MRS 2512 112,-	MRS 3012 132,-	MRS 3512 151,-	MRS 4012 173,-	MRS 4512 191,-	MRS 5012 213,-
		montiert	MMS 2012 auf Anfrage	MMS 2512 auf Anfrage	MMS 3012 auf Anfrage	MMS 3512 auf Anfrage	MMS 4012 auf Anfrage	MMS 4512 auf Anfrage	MMS 5012 auf Anfrage

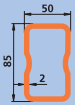
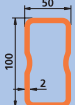
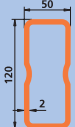
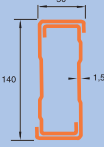
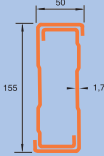
Feldlasten		Längstraversen: für Fachbreite < 2700 mm					für 2700 - 3600 mm		
Stützrahmen	Fachhöhe mm	85/20 kg	100/20 kg	120/20 kg	140/15 kg	155/17 kg	120/20 kg	140/15 kg	155/17 kg
SR 85/20	1500	8900	8950	9200	9200	9250	8300	8800	9150
	2000	7950	8250	8600	8700	8750	7800	8500	8650
SR 100/20	1000	13600	13300	13650	14000	14000	12600	12800	13000
	1500	12100	12450	12800	13200	13200	11900	12250	12500
	2000	10400	11250	12000	12200	12200	10850	11600	11950

Die Angaben beziehen sich auf Regale mit:


- max. Höhe von 8 Metern (oberster Holm)
- mindestens 4 Felder
- mindestens 3 Längstraversen-Ebenen
- gleichmäßig verteilter Last
- für Fachbreiten < 2700 mm bzw. 2700 - 3600 mm

Längstraversen

Traglastangaben für gleichmäßig verteilte Last und Fachhöhe 1500 mm


	Länge	max. Belastung/Paar mit Stützrahmen 85/20	max. Belastung/Paar mit Stützrahmen 100/20	Bestell-Nr.	Preis / Paar
	mm				
 HN 85/20	1800	2700	2750	MT 1891	45,00
	2200	2300	2300	MT 2291	49,00
	2700	1750	1800	MT 2791	55,00
	3300	---	---	---	---
	3600	---	---	---	---
 HN 100/20	1800	3350	3400	MT 1810	49,00
	2200	---	---	---	---
	2700	2400	2450	MT 2710	58,00
	3300	---	---	---	---
	3600	---	---	---	---
 HN 120/20	1800	---	---	---	---
	2200	3500	3500	MT 2811	56,00
	2700	3000	3000	MT 2711	63,00
	3300	---	---	---	---
	3600	---	---	---	---
 HS 140/15	1800	---	---	---	---
	2200	---	---	---	---
	2700	4050	4400	MT 2714	74,00
	3300	3400	3750	MT 3314	97,00
	3600	3100	3450	MT 3614	103,00
 HS 155/17	1800	---	---	---	---
	2200	---	---	---	---
	2700	5250	5500	MT 2715	88,00
	3300	4350	4700	MT 3315	110,00
	3600	4000	4350	MT 3615	117,00

Zubehör



1

2



3



3

Distanzstück, verzinkt

Bei Aufbau von Doppelregalen erforderlich, Mindestabstand zwischen den Rahmen 100 mm

Länge mm	Bestell-Nr.	Preis
100	MTD 4	1,50
200	MTD 6	2,30

1 Durchschub-Sicherung

verzinkt, für 50 mm Paletten-Überstand

Länge mm	für Rahmentyp 85/20	für Rahmentyp 100/20	Preis
1800	MTD 1	MTD 101	26,00
2200	MTD 2	MTD 102	30,00
2700	MTD 3	MTD 103	35,00

2 Tiefenauflagen

kunststoffbeschichtet in RAL 2001, Rotorange


Rahmentiefe mm	Traglast / Paar kg	Bestell-Nr.	Preis pro Stück
800	1100	MTS 31	15,00
1100	1100	MTS 41	18,00

4 Anfahrtschutz

inkl. 4 Schraubanker

Bestell-Nr.	Preis
MTS 1	39,00

5 Palettenregale Zubehör



1 Holz-Einlegeboden mit Z-Blech Spanplatte 30 mm, Oberfläche natur

Feldtiefe mm	Feldlänge mm	Fachlast kg	Bestell-Nr.	Preis
800	1800	957	HBZ 188	63,00
	2200	1170	HBZ 228	78,00
	2700	1436	HBZ 278	95,00
	3300	1755	HBZ 338	117,00
	3600	1915	HBZ 368	127,00
1100	1800	426	HBZ 181	86,00
	2200	520	HBZ 221	106,00
	2700	639	HBZ 271	130,00
	3300	780	HBZ 331	159,00
	3600	851	HBZ 361	173,00

1 Holz-Einlegeboden mit Z-Blech Spanplatte 38 mm, Oberfläche natur

Feldtiefe mm	Feldlänge mm	Fachlast kg	Bestell-Nr.	Preis
800	1800	1406	HBZ 189	60,00
	2200	1718	HBZ 229	74,00
	2700	2109	HBZ 279	91,00
	3300	2577	HBZ 339	126,00
	3600	2811	HBZ 369	144,00
1100	1800	706	HBZ 182	82,00
	2200	863	HBZ 222	102,00
	2700	1059	HBZ 272	125,00
	3300	1295	HBZ 332	172,00
	3600	1413	HBZ 362	165,00

2 Holzboden mit abgesetzter Tiefenauflage Spanplatte 19 mm, Oberfläche natur

Feldtiefe mm	Feldlänge mm	Fachlast kg	Bestell-Nr.	Preis
800	1800	390	HBT 188	124,00
	2200	270	HBT 228	130,00
	2700	445	HBT 278	161,00
	3300	315	HBT 338	173,00
	3600	780	HBT 368	199,00
1100	1800	540	HBT 181	149,00
	2200	375	HBT 221	157,00
	2700	610	HBT 271	195,00
	3300	425	HBT 331	207,00
	3600	1080	HBT 361	241,00

2 Holzboden mit abgesetzter Tiefenauflage Spanplatte 38 mm, Oberfläche natur

Feldtiefe mm	Feldlänge mm	Fachlast kg	Bestell-Nr.	Preis
800	1800	1220	HBT 189	124,00
	2200	1020	HBT 229	148,00
	2700	1710	HBT 279	174,00
	3300	1410	HBT 339	209,00
	3600	2440	HBT 369	263,00
1100	1800	1680	HBT 182	159,00
	2200	1400	HBT 222	173,00
	2700	2360	HBT 272	228,00
	3300	2020	HBT 332	245,00
	3600	3360	HBT 362	321,00

Abgesetzte Tiefenauflage für Spanplatte 19 mm, RAL 2001

Feldtiefe mm	Höhe mm	Bestell-Nr.	Preis
800	19	QSP 1	24,00
1100	19	QSP 2	27,00

Abgesetzte Tiefenauflage für Spanplatte 38 mm, RAL 2001

Feldtiefe mm	Höhe mm	Bestell-Nr.	Preis
800	38	QSP 3	23,60
1100	38	QSP 4	26,80

3 Gitterrostboden (Maschen 30 × 30 mm), feuerverzinkt

Feldtiefe mm	Feldlänge mm	Fachlast kg	Bestell-Nr.	Preis
800	1800	4100	GIR 188	166,00
	2200	4500	GIR 228	214,00
	2700	4500	GIR 278	266,00
	3300	4500	GIR 338	321,00
	3600	4500	GIR 368	354,00
1100	1800	2730	GIR 181	236,00
	2200	3340	GIR 221	282,00
	2700	4100	GIR 271	353,00
	3300	4500	GIR 331	423,00
	3600	4500	GIR 361	471,00

4 Blechpaneele für kleineres Lagergut (nicht für Paletten)

Feldtiefe mm	Feldlänge mm	Fachlast kg	Bestell-Nr.	Preis
800	1800	1800	P 188	75,00
	2200	2200	P 228	92,00
	2700	2700	P 278	113,00
1100	1800	1800	P 181	112,00
	2200	2200	P 221	136,00
	2700	2700	P 271	167,00

Blechpaneele, einzeln erhältlich

Feldtiefe mm	Feldlänge mm	Fachlast kg	Bestell-Nr.	Preis
800	100	100	P 80	4,20
1100	100	100	P 110	6,20



Das Großfachregal unterliegt der ständigen Kontrolle unserer Qualitätssicherung sowie staatlicher neutraler Prüfinstitutionen und entspricht den Richtlinien für Lagereinrichtungen der BGR 234.



Großfach-Regale

bieten höhere Traglast und größere Lagerflächen als Blechboden- oder Weitspannregale und lassen sich natürlich ideal mit den baugleichen Palettenregalen kombinieren.

Die Rahmen des Regals werden verschraubt, alle weiteren Teile sind steckbar. Lieferbar sind:

- 2 Tiefen 800 u. 1100 mm
- 3 Feldlängen 1800, 2200 u. 2700 mm

Zum Lieferumfang gehören:
Rahmen, Holme und Stahlpaneele.

Rahmen zerlegt, sendzimmervverzinkt.
Holme lackiert, RAL 2001, Rotorange.

Traglast pro Boden
max. 2400 kg
bei gleichmäßig verteilter Last

Feldlast *
max. 10050 kg
* Last aller Böden zw. 2 Rahmen
bei Fachhöhe < 1000 mm


Regal		Fachböden 800 mm Tiefe		Grundregal		Anbauregal		Fachböden 1100 mm Tiefe		Grundregal		Anbauregal	
Höhe mm	Feld- last	Stück	Breite × Tiefe Fachlast	Bestell- Nr.	Preis	Bestell- Nr.	Preis	Stück	Breite × Tiefe Fachlast	Bestell- Nr.	Preis	Bestell- Nr.	Preis
2200	10050	3	1800 × 800	BWG 18811	599,-	BWA 18811	525,-	3	1800 × 1100	BWG 18111	715,-	BWA 18111	628,-
2700	10000	4	1800 kg	BWG 18821	789,-	BWA 18821	689,-	4	1800 kg	BWG 18121	930,-	BWA 18121	825,-
3300	10000	5		BWG 18831	971,-	BWA 18831	854,-	5		BWG 18131	1.146,-	BWA 18131	1.023,-
Zusatzboden:						BB 18801	148,-	Zusatzboden:				BB 18111	181,-
2200	9650	3	2200 × 800	BWG 22811	680,-	BWA 22811	596,-	3	2200 × 1100	BWG 22111	807,-	BWA 22111	720,-
2700	9800	4	1850 kg	BWG 22821	884,-	BWA 22821	783,-	4	1850 kg	BWG 22121	1.053,-	BWA 22121	948,-
3300	9800	5		BWG 22831	1.089,-	BWA 22831	971,-	5		BWG 22131	1.300,-	BWA 22131	1.177,-
Zusatzboden:						BB 22801	171,-	Zusatzboden:				BB 22111	211,-
2200	9950	3	2700 × 800	BWG 27811	810,-	BWA 27811	726,-	3	2700 × 1100	BWG 27111	965,-	BWA 27111	878,-
2700	10100	4	2400 kg	BWG 27821	1.057,-	BWA 27821	957,-	4	2400 kg	BWG 27121	1.263,-	BWA 27121	1.158,-
3300	10100	5		BWG 27831	1.305,-	BWA 27831	1.188,-	5		BWG 27131	1.563,-	BWA 27131	1.440,-
Zusatzboden:						BB 27801	214,-	Zusatzboden:				BB 27111	264,-

Großfachregale mit Stahlblechpaneelen

2200	10050	3	1800 × 800	BWG 18811	599,-	BWA 18811	525,-	3	1800 × 1100	BWG 18111	715,-	BWA 18111	628,-
2700	10000	4	1800 kg	BWG 18821	789,-	BWA 18821	689,-	4	1800 kg	BWG 18121	930,-	BWA 18121	825,-
3300	10000	5		BWG 18831	971,-	BWA 18831	854,-	5		BWG 18131	1.146,-	BWA 18131	1.023,-
Zusatzboden:						BB 18801	148,-	Zusatzboden:				BB 18111	181,-
2200	9650	3	2200 × 800	BWG 22811	680,-	BWA 22811	596,-	3	2200 × 1100	BWG 22111	807,-	BWA 22111	720,-
2700	9800	4	1850 kg	BWG 22821	884,-	BWA 22821	783,-	4	1850 kg	BWG 22121	1.053,-	BWA 22121	948,-
3300	9800	5		BWG 22831	1.089,-	BWA 22831	971,-	5		BWG 22131	1.300,-	BWA 22131	1.177,-
Zusatzboden:						BB 22801	171,-	Zusatzboden:				BB 22111	211,-
2200	9950	3	2700 × 800	BWG 27811	810,-	BWA 27811	726,-	3	2700 × 1100	BWG 27111	965,-	BWA 27111	878,-
2700	10100	4	2400 kg	BWG 27821	1.057,-	BWA 27821	957,-	4	2400 kg	BWG 27121	1.263,-	BWA 27121	1.158,-
3300	10100	5		BWG 27831	1.305,-	BWA 27831	1.188,-	5		BWG 27131	1.563,-	BWA 27131	1.440,-
Zusatzboden:						BB 27801	214,-	Zusatzboden:				BB 27111	264,-

5

Kragarmregale, fest verschweißt die preiswerte Alternative für leichtes Lagergut



Grundregal, einseitig mit 2 Ständern
Bestell-Nr. KREG

€ **439,-**



- speziell für die Lagerung von leichtem Lagergut geeignet
- im idealen Raster fest angeschweißte Kragarme
- durch Anbaufelder beliebig erweiterbar
- schnelle Montage
- Reduzierung der benötigten Lagerfläche
- geordnete Einlagerung
- stabile Bodenverankerung mit Schwerlastanker
- Ausführung in Enzianblau, RAL 5010

Regalständer aus IPE-Profil,
für einseitige/doppelseitige Nutzung
Regalhöhe 2000 mm, Feldbreite 1250 mm
Feldlast 1200 kg einseitig, 2400 kg doppelseitig

Kragarme und Ständerfüße aus IPE-Profil,
mit angeschweißter Abrollssicherung,
200 kg je Kragarm, Nutztiefe 1 × 500 mm einseitig,
2 × 500 mm doppelseitig



Grundregal, zweiseitig
Bestell-Nr. KRDG

€ **599,-**

Höhe: 2000 mm Feldbreite 1250 mm			einseitige Ausführung				zweiseitige Ausführung			
			6 Lagerebenen inkl. Fuß, Regaltiefe 620 mm				12 Lagerebenen inkl. Fuß, Regaltiefe 1240 mm			
Nutztiefe mm	Feldlast kg	Traglast je Kragarm kg	Grundregal mit 2 Ständern		Anbauregal 1 Ständer		Grundregal mit 2 Ständern		Anbauregal 1 Ständer	
			Bestell-Nr.	Preis	Bestell-Nr.	Preis	Bestell-Nr.	Preis	Bestell-Nr.	Preis
500	1200	200	KREG	439,-	KREA	229,-	KRDG	599,-	KRDA	315,-

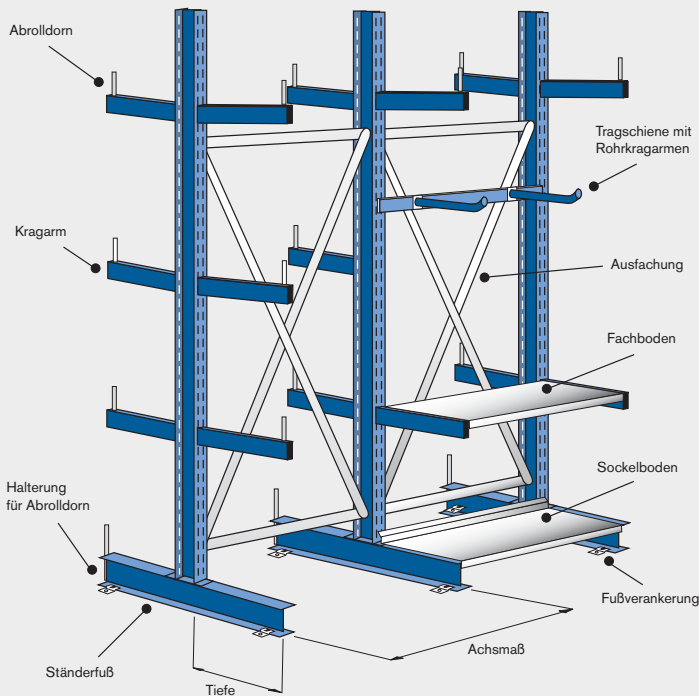
**Der preisgünstige Einstieg
in die platzsparende und
geordnete Lagerung
von Langmaterial aller Art**

Traglast / Arm max.	220 kg
Traglast / Ebene	660 kg
Traglast gesamt	5250 kg
Länge	2124 mm
Nutztiefe	400 mm
Gesamttiefe	610 mm
Höhe	2000 mm
Achsmaß	1030 mm



Bestell-Nr. KRL 2040

€ **598,-**



Planungsmaße:	leichte Serie	schwere Serie
Tiefe einseitig:	Nenntiefe + 210 mm	Nenntiefe + 230 mm
Tiefe zweiseitig:	2 × Nenntiefe + 220 mm	2 × Nenntiefe + 240 mm
Gesamtlänge:	Summe der Achsmaße + 64 mm	Summe der Achsmaße + 73 mm

Bei einem Höhen/Tiefenverhältnis > 5:1 sind zwingend Fußverankerungen zu verwenden.

- Ständer: beidseitig gelocht im 50-mm-Raster, für den Umbau von 1- auf 2-seitige Nutzung muss nur der Fuß gewechselt werden.

Leichte Serie: IPE-Profil 120
Traglast bis 3500 kg je Ständer

Schwere Serie: IPE-Profil 140
Traglast bis 5760 kg je Ständer

- Kragarme: Mit Lochung im 100-mm-Raster für steckbare Abrolldorne. Stufenlos einstellbare Vorneigung durch Stellschraube, die gleichzeitig als Aushebesicherung dient.

Leichte Serie: 40 × 30 mm, Traglast bis zu 220 kg
Tiefen 400, 500, 600 mm

Schwere Serie: 70 × 30 mm, Traglast bis zu 535 kg
Tiefen: 400, 500, 600, 800 mm

- Steckbare Abrolldorne, bei Verwendung am Ständerfuß sind Abrollhorn-Aufnahmen notwendig.
- Aufsteckhalter und Rohrkrägarne auf Tragschienen, 400 mm Tiefe, Traglast bis zu 70 kg, lieferbar für Achsmaße 1030 mm und 1330 mm
- Ausfachung: Je 2 Quer- und 2 Diagonalstreben für jedes Regalfeld, Achsmaße 1030 mm oder 1330 mm
- Böden: Fachböden aus verzinktem Blech mit Traglasten von 100 kg bis 330 kg. Sockelböden mit Endanschlag, belastbar bis 500 kg
- Oberfläche: Enzianblau, RAL 5010
Ausfachung, Aufsteckhalter und Fachböden verzinkt

5 Kragarmregale

Serie KRL





Komplettangebot
mit 4 Regalfeldern,
Länge 4184 mm, Höhe 2000 mm, Tiefe 610 mm
Traglast je Arm max. 220 kg, Nutztiefe 400 mm
Gesamtraglast 8750 kg



Bestell-Nr. KRL 4040
€ 1.092,-

Achismaß 1030 mm	3 Regalfelder			4 Regalfelder			5 Regalfelder				
	Regallänge	mm	3154	4184	5214						
Nutztiefe	mm	400	500	600	400	500	600	400	500	600	
Traglast / Ebene	kg	880	700	560	1100	875	700	1320	1050	840	
Einseitige Ausführung mit 5 Lagerebenen, Gesamthöhe 2000 mm	Gesamtraglast	kg	7000	5800	5200	8750	7250	6500	10500	8700	7800
	Bestell-Nr.		KRL 3040	KRL 3050	KRL 3060	KRL 4040	KRL 4050	KRL 4060	KRL 5040	KRL 5050	KRL 5060
	Preis		869,-	902,-	953,-	1.092,-	1.132,-	1.195,-	1.313,-	1.361,-	1.437,-
Zweiseitige Ausführung mit 5 Lagerebenen, Gesamthöhe 2000 mm	Gesamtraglast	kg	14000	11600	10400	17500	14500	13000	21000	17400	15600
	Bestell-Nr.		KRL 3041	KRL 3051	KRL 3061	KRL 4041	KRL 4051	KRL 4061	KRL 5041	KRL 5051	KRL 5061
	Preis		1.180,-	1.260,-	1.366,-	1.479,-	1.579,-	1.712,-	1.778,-	1.897,-	2.057,-
Einseitige Ausführung mit 6 Lagerebenen, Gesamthöhe 2500 mm	Gesamtraglast	kg	6440	5200	4480	8050	6500	5600	9660	7800	6720
	Bestell-Nr.		KRL 3140	KRL 3150	KRL 3160	KRL 4140	KRL 4150	KRL 4160	KRL 5140	KRL 5150	KRL 5160
	Preis		1.028,-	1.066,-	1.126,-	1.289,-	1.336,-	1.411,-	1.550,-	1.606,-	1.696,-
Zweiseitige Ausführung mit 6 Lagerebenen, Gesamthöhe 2500 mm	Gesamtraglast	kg	12880	10400	8960	16100	13000	11200	19320	15600	13440
	Bestell-Nr.		KRL 3141	KRL 3151	KRL 3161	KRL 4141	KRL 4151	KRL 4161	KRL 5141	KRL 5151	KRL 5161
	Preis		1.401,-	1.493,-	1.618,-	1.755,-	1.870,-	2.026,-	2.109,-	2.247,-	2.435,-

1 Kragarm-Ständer komplett, RAL 5010 enzianblau

Ständerhöhe	mm	2000			2500			
Nutztiefe	mm	400	500	600	400	500	600	
	Kragarm-Ständer, einseitige Ausführung							
	Ständerlast	kg	1750	1450	1300	1610	1300	1120
	Bestell-Nr.		SEL 204	SEL 205	SEL 206	SEL 254	SEL 255	SEL 256
	Preis		143,-	145,-	148,-	166,-	168,-	172,-
	Kragarm-Ständer, zweiseitige Ausführung							
	Ständerlast	kg	3500	2900	2600	3220	2600	2240
	Bestell-Nr.		SZL 204	SZL 205	SZL 206	SZL 254	SZL 255	SZL 256
	Preis		156,-	165,-	173,-	180,-	188,-	196,-

2 Ständerfüße einzeln, RAL 5010 enzianblau

Nutztiefe	mm	400	500	600
	Einseitige Ausführung			
	Bestell-Nr.	SFL 40	SFL 50	SFL 60
	Preis	35,00	37,00	40,00
	Zweiseitige Ausführung			
	Bestell-Nr.	SFL 42	SFL 52	SFL 62
	Preis	49,00	57,00	65,00

3 Zusätzlicher Kragarm, RAL 5010 enzianblau

Nutztiefe	mm	400	500	600
Traglast/Kragarm	kg	220	175	140
	40 mm hoch, mit Kunststoffkappe			
	Bestell-Nr.	KRA 40	KRA 50	KRA 60
	Preis	16,00	18,00	20,00


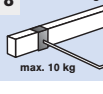
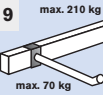

4 Fachböden verzinkt, inkl. Verschraubung

Nutztiefe	mm	400	500	600
Länge	mm	1000	1000	1000
	Fachboden, Traglast 100 kg			
	Bestell-Nr.	KFB 114	KFB 115	KFB 116
	Preis	12,00	14,00	16,00
	Fachboden, Traglast 230 kg			
	Bestell-Nr.	KFB 214	KFB 215	KFB 216
	Preis	16,00	18,00	22,00
	Fachboden, Traglast 330 kg			
	Bestell-Nr.	KFB 314	KFB 315	KFB 316
	Preis	19,00	22,00	24,00

5 Sockelböden verzinkt, inkl. Verschraubung

Nutztiefe	mm	400	500	600
Länge	mm	1000	1000	1000
	Fachboden, Traglast 500 kg			
	Bestell-Nr.	KSB 104	KSB 105	KSB 106
	Preis	38,00	40,00	42,00



	Ausfachung 1030 mm	Ausfachung 1330 mm		
	Bestell-Nr.	KAF 10	Bestell-Nr.	KAF 13
	Preis	16,00	Preis	18,00
	Fußverankerung	Unterlegblech 1,5 mm		
	Bestell-Nr.	60-KFV	Bestell-Nr.	60-KUB
	Preis	1,70	Preis	0,40
	Aufsteckhalter 400 mm	Tragschiene 1000 mm		
	Bestell-Nr.	KAH 40	Bestell-Nr.	KTS 10
	Preis	2,20	Preis	40,00
	Rohrkragarm 400 mm	Tragschiene 1000 mm		
	Bestell-Nr.	KRO 40	Bestell-Nr.	KTS 11
	Preis	20,00	Preis	40,00
	Abrolldorn	100 mm	200 mm	Halterung*
	Bestell-Nr.	KAD 10	KAD 20	60-ADH
	Preis	0,70	1,00	0,50

5 Kragarmregale

Serie KRM

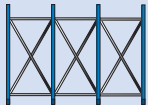
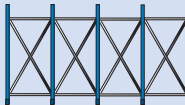
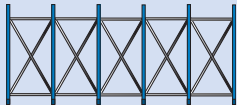


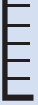
Das Lagersystem

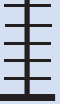
Komplettangebot
mit 4 Regalfeldern,
Länge 4193 mm,
Höhe 2500 mm,
Gesamttiefe 630 mm,
Nutztiefe 400 mm,
Traglast/Arm 535 kg,
Gesamttraglast 12500 kg

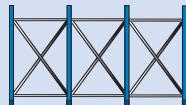
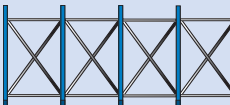
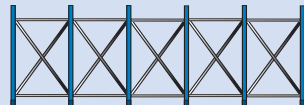
Bestell-Nr. KRM 4040

€ **1.674,-**


Achismaß 1030 mm		 3 Regalfelder 3173				 4 Regalfelder 4193				 5 Regalfelder 5223			
Regallänge	mm	3173				4193				5223			
Nutztiefe	mm	400	500	600	800	400	500	600	800	400	500	600	800
Tra glast / Ebene	kg	2140	1720	1420	1000	2675	2150	1775	1250	3210	2580	2130	1500

	Einseitige Ausführung mit 6 Lagerebenen, Gesamthöhe 2500 mm												
	Gesamttraglast kg	10000	8800	7600	6000	12500	11000	9500	7500	15000	13200	11400	9000
Bestell-Nr.	KRM 3040	KRM 3050	KRM 3060	KRM 3080	KRM 4040	KRM 4050	KRM 4060	KRM 4080	KRM 5040	KRM 5050	KRM 5060	KRM 5080	
Preis	1.335,-	1.420,-	1.488,-	1.610,-	1.674,-	1.779,-	1.864,-	2.017,-	2.011,-	2.138,-	2.239,-	2.423,-	



	Zweiseitige Ausführung mit 6 Lagerebenen, Gesamthöhe 2500 mm												
	Gesamttraglast kg	20000	17600	15200	12000	25000	22000	19000	15000	30000	26400	22800	18000
Bestell-Nr.	KRM 3041	KRM 3051	KRM 3061	KRM 3081	KRM 4041	KRM 4051	KRM 4061	KRM 4081	KRM 5041	KRM 5051	KRM 5061	KRM 5081	
Preis	1.847,-	2.018,-	2.147,-	2.389,-	2.313,-	2.526,-	2.687,-	2.990,-	2.778,-	3.034,-	3.228,-	3.591,-	

Achismaß 1330 mm		 3 Regalfelder 4063				 4 Regalfelder 5393				 5 Regalfelder 6723			
Regallänge	mm	4063				5393				6723			
Nutztiefe	mm	400	500	600	800	400	500	600	800	400	500	600	800
Traglast / Ebene	kg	2140	1720	1420	1000	2675	2150	1775	1250	3210	2580	2130	1500



	Einseitige Ausführung mit 6 Lagerebenen, Gesamthöhe 2500 mm												
	Gesamttraglast kg	10000	8800	7600	6000	12500	11000	9500	7500	15000	13200	11400	9000
Bestell-Nr.	KRM 3340	KRM 3350	KRM 3360	KRM 3380	KRM 4340	KRM 4350	KRM 4360	KRM 4380	KRM 5340	KRM 5350	KRM 5360	KRM 5380	
Preis	1.344,-	1.428,-	1.496,-	1.618,-	1.684,-	1.762,-	1.874,-	2.027,-	2.024,-	2.151,-	2.253,-	2.436,-	

	Zweiseitige Ausführung mit 6 Lagerebenen, Gesamthöhe 2500 mm												
	Gesamttraglast kg	20000	17600	15200	12000	25000	22000	19000	15000	30000	26400	22800	18000
Bestell-Nr.	KRM 3341	KRM 3351	KRM 3361	KRM 3381	KRM 4341	KRM 4351	KRM 4361	KRM 4381	KRM 5341	KRM 5351	KRM 5361	KRM 5381	
Preis	1.855,-	2.026,-	2.155,-	2.397,-	2.323,-	2.537,-	2.698,-	3.001,-	2.791,-	3.047,-	3.241,-	3.604,-	

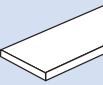
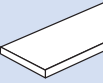
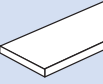
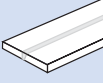
1 Kragarm-Ständer komplett, RAL 5010, Enzianblau

Ständerhöhe	mm	2000				2500				3000			
		Nutztiefe mm				Nutztiefe mm				Nutztiefe mm			
		400	500	600	800	400	500	600	800	400	500	600	800
	Kragarm-Ständer, einseitige Ausführung												
	Ständerlast kg	2880	2340	2000	1650	2500	2200	1900	1500	2300	2000	1750	1250
	Bestell-Nr.	SEM 204	SEM 205	SEM 206	SEM 208	SEM 224	SEM 225	SEM 226	SEM 228	SEM 254	SEM 255	SEM 256	SEM 258
	Preis	187,-	192,-	199,-	210,-	219,-	224,-	230,-	242,-	249,-	255,-	261,-	273,-
	Kragarm-Ständer, zweiseitige Ausführung												
	Ständerlast kg	5760	4680	4000	3300	5000	4400	3800	3000	4600	4000	3500	2500
	Bestell-Nr.	SZM 204	SZM 205	SZM 206	SZM 208	SZM 224	SZM 225	SZM 226	SZM 228	SZM 254	SZM 255	SZM 256	SZM 258
	Preis	210,-	222,-	232,-	255,-	242,-	253,-	264,-	287,-	273,-	284,-	295,-	318,-

2 Ständerfüße einzeln, RAL 5010, Enzianblau

Nutztiefe	mm	400	500	600	800
	Einseitige Ausführung				
	Bestell-Nr.	SFM 40	SFM 50	SFM 60	SFM 80
	Preis	44,00	49,00	56,00	68,00
	Zweiseitige Ausführung				
	Bestell-Nr.	SFM 42	SFM 52	SFM 62	SFM 82
	Preis	68,00	79,00	90,00	113,00

4 Fachböden verzinkt, inkl. Verschraubung

Nutztiefe	mm	400	500	600	800
	Fachboden 1000 mm, Traglast 230 kg				
	Bestell-Nr.	KFB 214	KFB 215	KFB 216	KFB 218
	Preis	16,00	18,00	22,00	31,00
	Fachboden 1300 mm, Traglast 230 kg				
	Bestell-Nr.	KFB 234	KFB 235	KFB 236	KFB 238
	Preis	23,00	26,00	30,00	36,00
	Fachboden 1000 mm, Traglast 330 kg				
	Bestell-Nr.	KFB 314	KFB 315	KFB 316	KFB 318
	Preis	19,00	22,00	24,00	35,00
	Fachboden 1300 mm, Traglast 330 kg				
	Bestell-Nr.	KFB 334	KFB 335	KFB 336	KFB 338
	Preis	29,00	37,00	41,00	47,00

5 Sockelböden verzinkt, inkl. Verschraubung

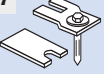
Nutztiefe	mm	400	500	600	800
	mit Endanschlag, 1000 mm, Traglast 500 kg				
	Bestell-Nr.	KSB 104	KSB 105	KSB 106	KSB 108
	Preis	38,00	40,00	42,00	47,00
	mit Endanschlag, 1300 mm, Traglast 300 kg				
	Bestell-Nr.	KSB 134	KSB 135	KSB 136	KSB 138
	Preis	45,00	47,00	49,00	53,00



3 Zusätzlicher Kragarm, RAL 5010, Enzianblau

Nutztiefe	mm	400	500	600	800
Traglast/Kragarm	kg	535	430	355	250
	70 mm hoch, mit Kunststoffkappe				
	Bestell-Nr.	KRA 41	KRA 51	KRA 61	KRA 81
	Preis	21,00	24,00	26,00	30,00

6 	Ausfuchung 1030 mm		Ausfuchung 1330 mm	
	Bestell-Nr.	KAF 10	Bestell-Nr.	KAF 13
Preis	16,00	Preis	18,00	

7 	Fußverankerung		Unterlegblech 1,5 mm	
	Bestell-Nr.	60-KFV	Bestell-Nr.	60-KUB
Preis	1,70	Preis	0,40	

8 	Aufsteckhalter 400 mm		Tragschiene 1000 mm	
	Bestell-Nr.	KAH 40	Bestell-Nr.	KTS 10
Preis	2,20	Preis	40,00	

9 	Rohrkragarm 400 mm		Tragschiene 1000 mm	
	Bestell-Nr.	KRO 40	Bestell-Nr.	KTS 11
Preis	20,00	Preis	40,00	

10 	Abrolldorn		Halterung*	
	Bestell-Nr.	KAD 10	KAD 20	60-ADH
Preis	0,70	1,00	0,50	

5 Kragarm-Regale

Serie KR







Bestell-Nr. KR 5125 A

€ 998,-

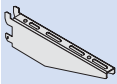
Komplettangebot

mit 4 Regalfeldern
 Achsmaß 1251 mm
 Nutztiefe 500 mm
 Länge 5060 mm, Höhe 1980 mm
 Traglast / Ebene 875 kg
 Gesamttraglast 3500 kg

Achsmaß 1061 mm	3 Regalfelder			4 Regalfelder			5 Regalfelder			
	3235	4295	5356	3235	4295	5356	3235	4295	5356	
Regallänge mm	3235	4295	5356	3235	4295	5356	3235	4295	5356	
Nutztiefe mm	400	500	600	400	500	600	400	500	600	
Traglast / Ebene kg	880	700	560	1100	875	700	1320	1050	840	
	Einseitige Ausführung mit 5 Lagerebenen, Gesamthöhe 1980 mm									
Gesamttraglast kg	4400	3500	2800	5500	4375	3500	6600	5250	4200	
Bestell-Nr.	KR 3040	KR 3050	KR 3060	KR 4040	KR 4050	KR 4060	KR 5040	KR 5050	KR 5060	
Preis	919,-	959,-	989,-	1.162,-	1.216,-	1.272,-	1.398,-	1.419,-	1.527,-	
	Zweiseitige Ausführung mit 5 Lagerebenen, Gesamthöhe 1980 mm									
Gesamttraglast kg	8800	7000	5600	11000	8750	7000	13200	10500	8400	
Bestell-Nr.	KR 3041	KR 3051	KR 3061	KR 4041	KR 4051	KR 4061	KR 5041	KR 5051	KR 5061	
Preis	1.330,-	1.418,-	1.506,-	1.663,-	1.772,-	1.884,-	2.001,-	2.132,-	2.263,-	
	Einseitige Ausführung mit 6 Lagerebenen, Gesamthöhe 2480 mm									
Gesamttraglast kg	5280	4200	3360	6600	5280	4200	7920	6300	5040	
Bestell-Nr.	KR 3140	KR 3150	KR 3160	KR 4140	KR 4150	KR 4160	KR 5140	KR 5150	KR 5160	
Preis	1.174,-	1.228,-	1.292,-	1.468,-	1.537,-	1.616,-	1.763,-	1.846,-	1.940,-	
	Zweiseitige Ausführung mit 6 Lagerebenen, Gesamthöhe 2480 mm									
Gesamttraglast kg	10560	8400	6720	13200	10500	8400	15840	12600	10080	
Bestell-Nr.	KR 3141	KR 3151	KR 3161	KR 4141	KR 4151	KR 4161	KR 5141	KR 5151	KR 5161	
Preis	1.594,-	1.702,-	1.801,-	1.994,-	2.127,-	2.252,-	2.396,-	2.556,-	2.706,-	

1 Zusätzlicher Kragarm, RAL 5010, Enzianblau

Nutztiefe	mm	400	500	600
Traglast/Kragarm	kg	220	175	140

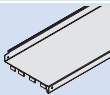


inkl. Sicherungsstift

Bestell-Nr.	KA 40	KA 50	KA 60
Preis	11,50	13,00	14,50

2 Fachböden zum Auflegen auf die Kragarme

Nutztiefe	mm	400	500	600
Traglast	kg	220	175	140

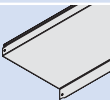


Länge 1057 mm, glanzverzinkt

Bestell-Nr.	F 40	F 50	F 60
Preis	33,40	37,70	42,30

3 Sockelböden zum Auflegen auf die Ständerfüße

Nutztiefe	mm	400	500	600
Traglast	kg	460	420	370

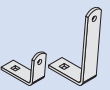


Länge 1045 mm, glanzverzinkt

Bestell-Nr.	FS 40	FS 50	FS 60
Preis	30,90	35,20	39,30

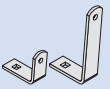
4 Abrollsicherung / Kragarmteiler, glanzverzinkt

Höhe	mm	60	150
-------------	----	----	-----



für Kragarm, inkl. Verschraubung

Bestell-Nr.	AS 10	KT 10
Preis	2,30	3,10



für Ständerfuß, inkl. Verschraubung

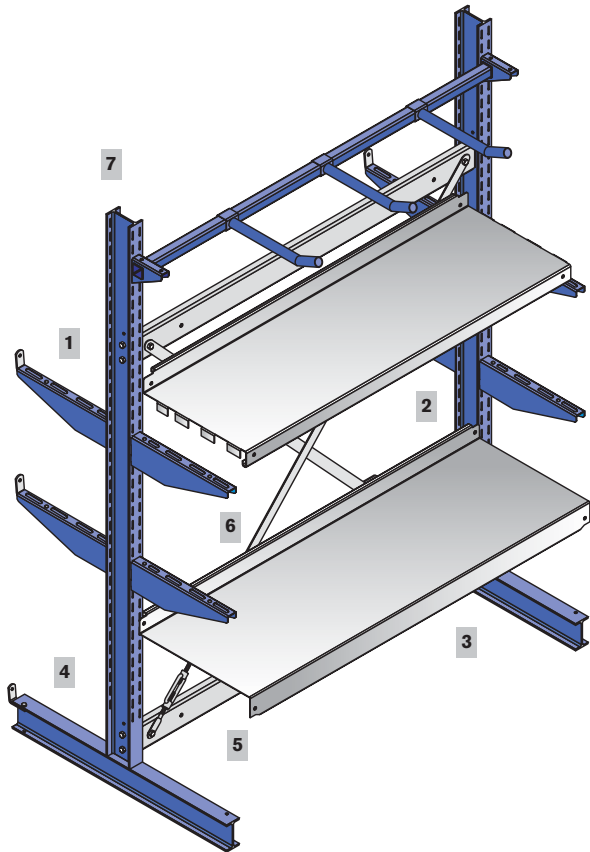
Bestell-Nr.	AS 11	KT 11
Preis	2,20	3,10

5 Horizontalverbinder, glanzverzinkt

Länge 1057 mm	Bestell-Nr.	HV 10
	Preis	19,50

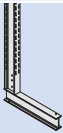
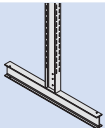
6 Diagonalverband, glanzverzinkt

inkl. Schrauben	Bestell-Nr.	DV 10
	Preis	30,10



- Ständer: Als IPE-Profil (Doppel-T-Profil) ausgeführt, inkl. Montagematerial für die vorgeschriebene Verdübelung am Boden
- Kragarme: Verstellung im Raster von 60 mm, dürfen nicht länger als die Ständer-Nutztiefe sein
- Horizontalverband: Je Regalfeld sind 2 Verbinder notwendig
- Diagonalverband: Je 5 angefangene Regalfelder müssen mit einem Diagonalverband stabilisiert werden
- Oberfläche: Ständer und Kragarme kunststoffbeschichtet in RAL 5010, Enzianblau, alle anderen Bauteile glanzverzinkt

7 Kragarm-Ständer komplett, RAL 5010, Enzianblau

Ständerhöhe	mm	1980			2480		
Nutztiefe	mm	400	500	600	400	500	600
	Kragarm-Ständer, einseitige Ausführung						
Ständerlast	kg	1000	850	725	1400	1225	1075
Bestell-Nr.		SE 1940	SE 1950	SE 1960	SE 2440	SE 2450	SE 2460
Preis		141,-	146,-	150,-	190,-	195,-	204,-
	Kragarm-Ständer, zweiseitige Ausführung						
Ständerlast	kg	2000	1700	1450	2800	2450	2150
Bestell-Nr.		SD 1940	SD 1950	SD 1960	SD 2440	SD 2450	SD 2460
Preis		188,-	197,-	208,-	225,-	238,-	249,-

5 Kragarm-Regale

Serie KRS


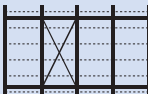




BITO
LAGERTECHNIK


Komplettangebot
mit 4 Regalfeldern
Achismaß 1251 mm
Nutztiefe 600 mm
Länge 5080 mm
Höhe 2500 mm
Traglast / Ebene 1650 kg
Gesamtraglast 8250 kg




Bestell-Nr. KRS 5160 A

€ **1.698,-**


Achismaß 1061 mm		 3 Regalfelder 3255				 4 Regalfelder 4316				 5 Regalfelder 5376			
Regallänge	mm												
Nutztiefe	mm	400	500	600	850	400	500	600	850	400	500	600	850
Traglast / Ebene	kg	1920	1640	1320	1080	2400	2050	1650	1350	2880	2460	1980	1620

 Einseitige Ausführung mit 6 Lagerebenen, Gesamthöhe 2500 mm													
Gesamtraglast	kg	11520	9840	7920	6480	14400	12300	9900	8100	17280	14760	11880	9720
Bestell-Nr.		KRS 3040	KRS 3050	KRS 3060	KRS 3080	KRS 4040	KRS 4050	KRS 4060	KRS 4080	KRS 5040	KRS 5050	KRS 5060	KRS 5080
Preis		1.492,-	1.579,-	1.671,-	1.789,-	1.866,-	1.977,-	2.091,-	2.237,-	2.241,-	2.375,-	2.510,-	2.687,-

 Zweiseitige Ausführung mit 6 Lagerebenen, Gesamthöhe 2500 mm													
Gesamtraglast	kg	23040	19680	15840	12960	28800	24600	19800	16200	34560	29520	23760	19440
Bestell-Nr.		KRS 3041	KRS 3051	KRS 3061	KRS 3081	KRS 4041	KRS 4051	KRS 4061	KRS 4081	KRS 5041	KRS 5051	KRS 5061	KRS 5081
Preis		1.956,-	2.115,-	2.265,-	2.498,-	2.448,-	2.645,-	2.832,-	3.127,-	2.939,-	3.174,-	3.401,-	3.753,-

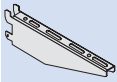
Achismaß 1251 mm		 2 Regalfelder 2576				 3 Regalfelder 3828				 4 Regalfelder 5080			
Regallänge	mm												
Nutztiefe	mm	400	500	600	850	400	500	600	850	400	500	600	850
Traglast / Ebene	kg	1440	1230	990	810	1920	1640	1320	1080	2400	2050	1650	1350

 Einseitige Ausführung mit 6 Lagerebenen, Gesamthöhe 2500 mm													
Gesamtraglast	kg	8640	7380	5940	4860	11520	9840	7920	6480	14400	12300	9900	8100
Bestell-Nr.		KRS 3140	KRS 3150	KRS 3160	KRS 3180	KRS 4140	KRS 4150	KRS 4160	KRS 4180	KRS 5140	KRS 5150	KRS 5160	KRS 5180
Preis		1.128,-	1.195,-	1.261,-	1.350,-	1.509,-	1.597,-	1.688,-	1.805,-	1.888,-	2.001,-	2.114,-	2.261,-

 Zweiseitige Ausführung mit 6 Lagerebenen, Gesamthöhe 2500 mm													
Gesamtraglast	kg	17280	14760	11880	9720	23040	19680	15840	12960	28800	24600	19800	16200
Bestell-Nr.		KRS 3141	KRS 3151	KRS 3161	KRS 3181	KRS 4141	KRS 4151	KRS 4161	KRS 4181	KRS 5141	KRS 5151	KRS 5161	KRS 5181
Preis		1.476,-	1.594,-	1.707,-	1.883,-	1.973,-	2.132,-	2.282,-	2.517,-	2.469,-	2.666,-	2.855,-	3.148,-

1 Zusätzlicher Kragarm, RAL 5010 enzianblau

Nutztiefe	mm	400	500	600	850
Traglast/Kragarm	kg	550	430	330	300

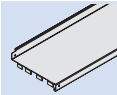


inkl. Sicherungsstift

Bestell-Nr.	KA 41	KA 51	KA 61	KA 81
Preis	19,10	21,40	24,10	26,60

2 Fachböden zum Auflegen auf die Kragarme

Nutztiefe	mm	400	500	600	850
Traglast	kg	360	360	330	---

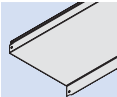


Länge 1057 mm, glanzverzinkt

Bestell-Nr.	F 40	F 50	F 60	---
Preis	33,40	37,70	42,30	---

3 Sockelböden zum Auflegen auf die Ständerfüße

Nutztiefe	mm	400	500	600	850
Traglast	kg	460	420	370	---

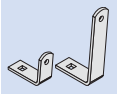


Länge 1045 mm, glanzverzinkt

Bestell-Nr.	FS 40	FS 50	FS 60	---
Preis	30,90	35,20	39,30	---

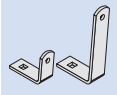
4 Abrollsicherung / Kragarmteiler, glanzverzinkt

Höhe	mm	60	150
-------------	----	----	-----



für Kragarm, inkl. Verschraubung

Bestell-Nr.	AS 10	KT 10
Preis	2,30	3,10

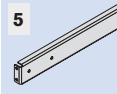


für Ständerfuß, inkl. Verschraubung

Bestell-Nr.	AS 11	KT 11
Preis	2,20	3,10

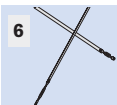
5 Horizontalverbinder

		1057 mm	1247 mm
--	--	---------	---------

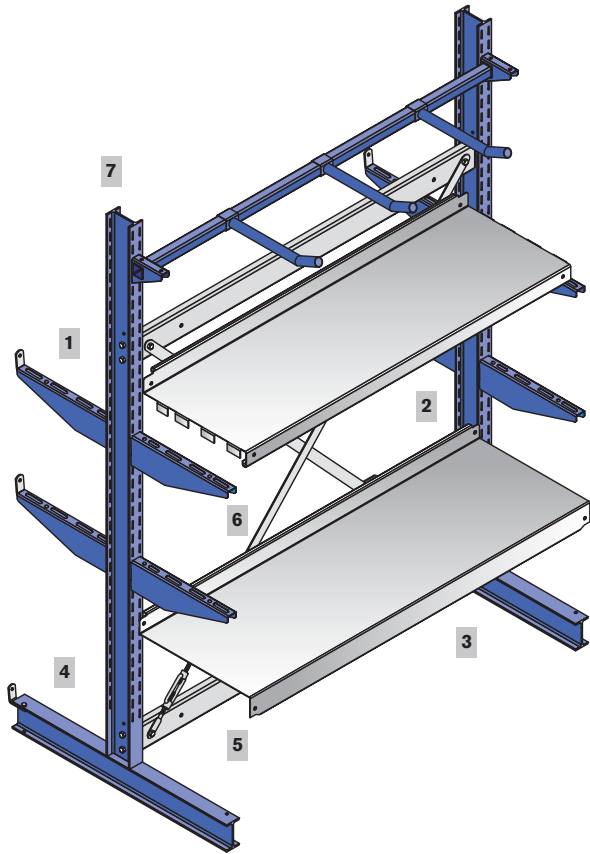


Bestell-Nr.	HV 10	HV 30
Preis	19,50	22,20

6 Diagonalverband, glanzverzinkt



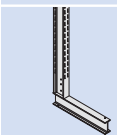
inkl. Schrauben	Bestell-Nr.	DV 10
	Preis	30,10



- Ständer: Als IPE-Profil (Doppel-T-Profil) ausgeführt, inkl. Montagematerial für die vorgeschriebene Verdübelung am Boden
- Kragarme: Verstellung im Raster von 60 mm, dürfen nicht länger als die Ständer-Nutztiefe sein
- Horizontalverband: Je Regalfeld sind 2 Verbinder notwendig, bei Regalhöhen über 3 m sind 3 Verbinder notwendig
- Diagonalverband: Je 5 angefangene Regalfelder müssen mit einem Diagonalverband stabilisiert werden
- Oberfläche: Ständer und Kragarme kunststoffbeschichtet in RAL 5010, Enzianblau, alle anderen Bauteile glanzverzinkt

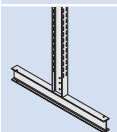
7 Kragarm-Ständer komplett, RAL 5010 enzianblau

Ständerhöhe	mm	2500				3220				3700			
Nutztiefe	mm	400	500	600	850	400	500	600	850	400	500	600	850



Kragarm-Ständer, einseitige Ausführung

Ständerlast kg	2400	2050	1775	1350	2225	1850	1600	1150	1900	1600	1375	1000
Bestell-Nr.	S 2540	S 2550	S 2560	S 2580	S 3240	S 3250	S 3260	S 3280	S 3740	S 3750	S 3760	S 3780
Preis	243,-	251,-	260,-	279,-	329,-	330,-	333,-	343,-	356,-	360,-	363,-	372,-



Kragarm-Ständer, zweiseitige Ausführung

Ständerlast kg	4800	4100	3550	2700	4450	3700	3200	2300	3800	3200	2750	2000
Bestell-Nr.	S 2542	S 2552	S 2562	S 2582	S 3242	S 3252	S 3262	S 3282	S 3742	S 3752	S 3762	S 3782
Preis	262,-	276,-	291,-	323,-	352,-	359,-	363,-	385,-	394,-	401,-	405,-	430,-

5 Schwerlast-Kragarmregale

Serie KRF Höhe 2500 mm



Schwerlast-Kragarmregale Serie KRF

Die Ständer sind aus warmgewalzten Stahlprofilen S235JRG 2 hergestellt und daher extrem belastbar. Die Ständerfüße sind aus dem gleichen Profil gefertigt. Das Standard-Höhenraster beträgt 100 mm.

Die Kragarme sind gemäß der jeweiligen Länge und Belastung aus entsprechendem IPE-Profil und werden mit den Ständern fest verschraubt.

Montagematerial wie Schwerlastdübel, Schrauben und Spannschlösser für den Aufbau und Schrauben und Muttern für die Kragarm-Montage sind im Lieferumfang enthalten.


Alle Stahlteile sind sandgestrahlt und nasslackiert.

Standardfarbe Ständer: RAL 7035, Lichtgrau,
Standardfarbe Kragarme: RAL 3000, Feuerrot

Lackierung in vier weiteren Farben ohne Aufpreis, feuerverzinkte Ausführungen auf Anfrage!



Ohne Aufpreis lieferbare Farben:



**Regalhöhe
2500 mm**

Achismaß 1000 mm

Regallänge

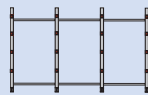
mm

Nutztiefe

mm

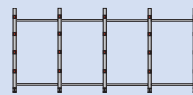
Traglast / Ebene

kg



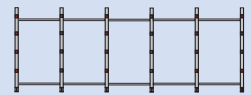
3 Regalfelder

3000



4 Regalfelder

4000



5 Regalfelder

5000

400	500	600	800	400	500	600	800	400	500	600	800
1760	2320	3040	2800	2200	2900	3800	3500	2640	3480	4560	4200

Einseitige Ausführung mit 5 Lagerebenen, Gesamthöhe 2500 mm

Gesamtraglast kg	8800	11600	15200	14000	11000	14500	19000	17500	13200	17400	22800	21000
Bestell-Nr.	KRF 134	KRF 135	KRF 136	KRF 138	KRF 144	KRF 145	KRF 146	KRF 148	KRF 154	KRF 155	KRF 156	KRF 158
Preis	899,-	969,-	1.084,-	1.219,-	1.094,-	1.185,-	1.320,-	1.445,-	1.299,-	1.407,-	1.570,-	1.719,-

Zweiseitige Ausführung mit 5 Lagerebenen, Gesamthöhe 2500 mm

Gesamtraglast kg	17600	23200	30400	28000	22000	29000	38000	35000	26400	34800	45600	42000
Bestell-Nr.	KRF 234	KRF 235	KRF 236	KRF 238	KRF 244	KRF 245	KRF 246	KRF 248	KRF 254	KRF 255	KRF 256	KRF 258
Preis	1.164,-	1.284,-	1.415,-	1.605,-	1.404,-	1.535,-	1.750,-	1.992,-	1.674,-	1.875,-	2.074,-	2.357,-

Schwerlast-Kragarmregale

Serie KRF Höhe 3000 mm


5

Schwerlast-Kragarmregale Serie KRF


für alles, was schwer, lang, sperrig und unhandlich zu lagern ist:

- Rohre und Profile
- Paletten
- Massiv- und Schnittholz
- Holzplatten und Bleche
- Autos und Ersatzteile

Jederzeit beliebig erweiterbar.
Aufstellung innen und außen möglich,
ggf. in feuerverzinkter Ausführung,
Überdachungen auf Anfrage!



Ohne Aufpreis lieferbare Farben:



Regalhöhe 3000 mm Achismaß 1000 mm		3 Regalfelder 3000				4 Regalfelder 4000				5 Regalfelder 5000			
Regallänge	mm												
Nutztiefe	mm	400	500	600	800	400	500	600	800	400	500	600	800
Traglast / Ebene	kg	2160	2800	3560	2840	2700	3500	4450	3550	3240	4200	5340	4260

Einseitige Ausführung mit 5 Lagerebenen, Gesamthöhe 3000 mm	Gesamttraglast	kg	10800	14000	17800	14200	13500	17500	22250	17750	16200	21000	26700	21300
	Bestell-Nr.		KRF 334	KRF 335	KRF 336	KRF 338	KRF 344	KRF 345	KRF 346	KRF 348	KRF 354	KRF 355	KRF 356	KRF 358
	Preis		998,-	1.080,-	1.200,-	1.265,-	1.227,-	1.335,-	1.485,-	1.569,-	1.427,-	1.569,-	1.750,-	1.847,-

Zweiseitige Ausführung mit 5 Lagerebenen, Gesamthöhe 3000 mm	Gesamttraglast	kg	21600	28000	35600	28400	27000	35000	44500	35500	32400	42000	53400	42600
	Bestell-Nr.		KRF 434	KRF 435	KRF 436	KRF 438	KRF 444	KRF 445	KRF 446	KRF 448	KRF 454	KRF 455	KRF 456	KRF 458
	Preis		1.274,-	1.398,-	1.562,-	1.672,-	1.535,-	1.737,-	1.915,-	2.079,-	1.797,-	2.052,-	2.265,-	2.460,-


5 Tafelregal und Reststück-Regal

Bestell-Nr. TFR 56

€ 975,-

Tafelregale

- äußerst stabil, bis zu 9 t Kapazität
- für Kunststoff-, Holz- und Blechtafeln
- müheloses Ein- und Auslagern durch stirnseitige Rolle
- von einer Person bedienbar
- Fachbügel aus verzinktem Rohr, gesteckt und verschraubt
- Lieferung erfolgt unmontiert



Ausführung für	Fächer	Maße L x B x H	Fachbreite mm	Bügelhöhe mm	Traglast je Fach kg	Gewicht kg	Bestell- Nr.	Preis
Tafeln	6	2030 x 560 x 1000	45	900	1000	115	TFR 56	975,-
Tafeln	6	2030 x 800 x 1000	85	900	750	130	TFR 86	1.055,-
Tafeln	9	2030 x 800 x 1000	45	900	1000	165	TFR 89	1.205,-
Reststücke	5	1600 x 480 x 1000	50	div. Stufen*	200-400**	60	RSR 55	515,-

*2x120, 1x385, 1x640, 2x900 mm **bei breiten Stücken

Reststückregal

- für übersichtliche Aufbewahrung von Resten
- Bügel in 4 praxisgerechten Höhen
- für Formate von 80 x 120 mm bis 1600 x 1600 mm
- Fachbügel aus verzinktem Rohr, gesteckt und verschraubt
- Lieferung erfolgt unmontiert

Bestell-Nr. RSR 55

€ 515,-





- bestehend aus einem Grundregal (2 Felder), durch Anbauregale (jeweils 1 Feld) beliebig erweiterbar
- lichte Feldmaße L × B × H: 2900 × 320 × 2215 mm
- stirnseitige, kugelgelagerte Tragrolle für müheloses Einschieben von Platten oder Blechen
- Wannböden aus verzinktem Stahlblech, 5 mm dick
- für Bodenverankerung vorbereitet
- Anlieferung zerlegt, einfache Schraubmontage
- einschließlich aller Montagematerialien
- widerstandsfähige Pulverbeschichtung, standardmäßig in RAL 5010, Enzianblau, 9 andere RAL-Farben ohne Mehrpreis
- individuelle Abmessungen auf Anfrage möglich



Plattenregal		Grundregal (2 Felder)	Anbauregal (1 Feld)
Außenmaße L × B × H	mm	3000 × 790 × 2305	3000 × 375 × 2305
lichte Feldbreite	mm	320	320
Traglast je Feld	kg	750	750
Bestell-Nr.		PGR 3000	PAR 3000
Preis		1.995,-	995,-

5 Schubfach-Schwerlast-Regale

für kompakte Lagerung



- Zentralverriegelung (Gebrauchsmusterschutz)
- mit 67% oder 100% Auszug lieferbar
- beliebig erweiterbar durch Anbauregale
- individuell höhenverstellbare Fächer
- gute Übersicht und schneller Zugriff
- einfache und problemlose Handhabung
- gute Laufeigenschaften durch kugelgelagerte Führungen
- kompakte Lagerung durch Kran- oder Staplerbedienung

Auf Anfrage ebenfalls lieferbar:

Andere Beläge für den Boden, Sonderabmessungen, andere Fachanzahl sowie Sonderlackierung der Schubfächer in jeder RAL-Farbe



Aufbau:

- Tragrahmen aus Palettenregal-Bauteilen für eine max. Feldlast von 7500 kg
- für ausreichende Gesamtstabilität sind min. 2 Schubfächer pro Feld notwendig
- ein Schubfach besteht aus dem Führungsrahmen und 2 Traversen mit Agraffen, um das Schubfach in die Ständer der Tragrahmen einhängen zu können. Die Agraffen müssen mit den Ständerprofilen grundsätzlich verschraubt werden.
- individuell im Raster von 50 mm höhenverstellbar, Fachhöhe mindestens 150 mm
- Ausziehsicherung gem. UVV BGR 234 (vormals ZH 1/428), beim Herausziehen eines Schubfaches werden die restlichen Schubfächer blockiert
- Schubfachauflage standardmäßig aus Blech zur optimalen Lagerung von kleineren Teilen, Kästen oder Werkzeugen
- Schubfächer beschichtet in RAL 2002, Blutorange
- Tragrahmen verzinkt

Bodenverankerung erforderlich!



Ausführung		Grundfeld	Anbaufeld
Anzahl Fächer	Stück	4	4
Fachmaße B x T	mm	1000 x 1200	1000 x 1200
lichte Fachhöhe	mm	individuell	individuell
Regalhöhe	mm	2200	2200
Regalbreite	mm	1270	1185
Regaltiefe	mm	1250	1250
Auszug max.	%	67	67
Traglast / Fach	kg	600	600
Gewicht	kg	425	402
Bestell-Nr.		SFR 101	SFR 102
Preis		3.295,-	2.970,-
Auszug max.	%	100	100
Traglast / Fach	kg	350	350
Gewicht	kg	450	427
Bestell-Nr.		SFR 105	SFR 106
Preis		4.679,-	4.559,-

Ausführung

Besonders verdreh- und biegefreie Konstruktion. Bewegungsteile sind kugelgelagert. Die einzelnen Rahmen (2 Kontrollsäulen und 2 Tragrahmen) sind komplett verschweißte und montierte Einheiten. Kreuzgerändelte Antriebswelle, dadurch griffige Außenfläche, die kontrollierte Dreh- und Abrollbewegungen des Schubarmes unter Last erlauben.

Rahmen in RAL 5012, Lichtblau,
Roll-Aus-Arme in RAL 2002, Blutorange.
Sonderlackierung möglich.

Arbeitsweise

Die ausrollbaren Etagen-Lastarme werden mit einer Kurbel über drehbare Spindeln ausgefahren. Das Ausrollen erfolgt kontrolliert und ist durch die Regalarmtiefe begrenzt. Spindelwelle und Kurbelumdrehungen haben ein Übersetzungsverhältnis von 2,36 : 1. Bei voller Lastaufnahme von 5000 kg kann die Anfangs-Umdrehung eine Kurbelkraft von ca. 15 kg erfordern, danach genügt nur leichte Kraftaufwendung.

Jede Regaleinheit besteht aus min. 2 Tragrahmen, Längsverbindern und pro Regalseite einem Kontrollmast. Es können je nach Langgutart mehrere Tragrahmen pro Regal eingesetzt werden bei individuell abgestimmten Abständen.

Das Anschlagen des Lagergutes in hochgelegenen Etagen kann z. B. über Podestleitern oder Arbeits-Lifte erfolgen. Restlängen werden mit Hilfe von Unterstützungs-Paletten eingelagert oder die Tragrahmen werden den Längen entsprechend dichter gesetzt.



Bodenverankerung erforderlich!

Andere Maße, Traglasten und Ausführungen speziell für Ihren Bedarf liefern wir gerne auf Anfrage!

		Beispiel 1	Beispiel 2	Beispiel 3
Ausführung		einseitig	zweiseitig	zweiseitig
Fachetagen (inkl. Dachablage)	Stück	1 x 5	2 x 5	2 x 5
Traglast / Arm	kg	1600	1600	2600
Traglast / Etage (bei 2 Tragrahmen)	kg	3200	3200	5200
Nutztiefe / Fach	mm	500	500	500
Nutzhöhe / Fach	mm	300	300	300
Maße B x H x T	mm	5307 x 2641 x 1058	5307 x 2642 x 1409	5327 x 2812 x 1469
Höhe 1. Auflage über Flur	mm	253	253	276
Höhe obere Etage (über Flur)	mm	1881	1882	2052
Höhe Dachablage (über Flur)	mm	2341	2342	2513
Artikel-Nr.		RAR 055	RAR 052	RAR 051
Preis		8.339,-	11.998,-	13.370,-

5 Regal-Anfahrerschutz und Kanten-Warn- und Schutzwinkel

Regalanfahrerschutz Rack Armour®

Dieser Regalanfahrerschutz bietet optimalen Schutz für die Regalständer fast aller Fabrikate. Die Kosten betragen nur einen kleinen Bruchteil der Reparatur oder Neuanschaffung eines Regals! Bereits geringfügige Beschädigungen können die Stabilität und Tragfähigkeit eines Regals beeinträchtigen. Instabile Regalsysteme stellen eine hohe Gefährdung für Menschen, Maschinen und die gelagerten Produkte dar.



Perfekter Schutz:

- sehr hohe Schlagabsorption
- absorbiert eine Aufprallkraft bis zu 2,4 t
- bestehend aus hochqualitativem Polyethylen (HDPE)
- die runde Bauweise lenkt Kollisionen ab

Geprüfte Sicherheit:

- DEKRA geprüft und zertifiziert
- getestet nach europäischen und internationalen Standards, FEM 10.2.02, AS 4084
- gut sichtbar in Signalgelb
- für Tiefkühlhallen geeignet bis -40 °C
- nicht toxisch und voll recyclebar

Schnelle und einfache Montage:

- ohne Werkzeuge oder zusätzliche Befestigung
- kein versehentliches Abziehen bei Palettenentnahme
- passend für Regalständer fast aller Fabrikate

Sinnvoll und ökonomisch:

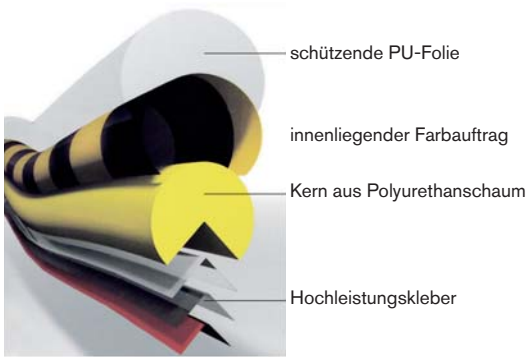
- bei Beschädigung nur minimale Reparaturkosten
- keine Beschädigung des Bodens beim Aufprall, da keine Befestigung am Boden besteht

Verschiedene Ausführungen:

- S – für Regalstützen von 70 bis 87 mm Breite
- M – für Regalstützen von 88 bis 100 mm Breite
- L – für Regalstützen von 101 bis 120 mm Breite
- Höhe bei allen Ausführungen 600 mm



Ausführung	für Ständerbreiten mm	Bestell-Nr.	Preis für 1 Stück	Preis / St. ab 20 Stück	Preis / St. ab 50 Stück	Preis / St. ab 100 Stück
S	70 - 87	AFS-S	49,00	47,00	45,00	43,00
M	88 - 100	AFS-M	51,00	49,00	47,00	45,00
L	101 - 120	AFS-L	57,00	57,00	56,00	54,00



Flexibler Warn- und Prallschutz

Diese Multifunktionsprofile sind aus hochflexiblem Polyurethanschaum. Sie absorbieren selbst härteste Stöße und warnen zugleich vor Gefahrenstellen an Kanten, Vorsprüngen und Hindernissen.

- recyclebarer Polyurethanschaum, absolut FCKW-frei
- schnelle Montage durch einfaches Aufkleben bzw. Aufstecken
- licht- und alterungsbeständiger Acrylatkleber, Klebkraft 21 N/25 mm
- temperaturbeständig von -40 °C bis +100 °C
- Brandprüfung nach DIN 4102 B2
- durch patentiertes Herstellungsverfahren kein außenliegender Farbauftrag daher lange Lebensdauer ohne Farbabrieb auch unter harten Bedingungen,
- andere Farben (auch Leuchtfarben) sowie individuelle Zuschnitte auf Anfrage!

Eckschutz		A	A+	AA	E	H	H+
Profilquerschnitt: Befestigung:							
1-m-Stück	Bestell-Nr. Preis	FPS-A 1 25,-	FPS-AP 1 48,-	FPS-AA 1 26,-	FPS-E 1 24,-	FPS-H 1 29,-	FPS-HP 1 48,-
5-m-Rolle	Bestell-Nr. Preis	FPS-A 5 138,-	--- ---	FPS-AA 5 134,-	FPS-E 5 138,-	FPS-H 5 152,-	--- ---

Kantenschutz			Rohrschutz			
		B	BB	G	R30	R50
Profilquerschnitt: Befestigung:						
1-m-Stück	Bestell-Nr. Preis	FPS-B 1 24,-	FPS-BB 1 25,-	FPS-G 1 26,-	FPS-R 301 38,-	FPS-R 501 69,-
5-m-Rolle	Bestell-Nr. Preis	FPS-B 5 116,-	FPS-BB 5 112,-	FPS-G 5 121,-	FPS-R 305 188,-	--- ---

Flächenschutz						
		C	CC	D	F	S
Profilquerschnitt: Befestigung:						
1-m-Stück	Bestell-Nr. Preis	FPS-C 1 27,-	FPS-CC 1 26,-	FPS-D 1 29,-	FPS-F 1 29,-	FPS-S 1 49,-
5-m-Rolle	Bestell-Nr. Preis	FPS-C 5 139,-	FPS-CC 5 137,-	FPS-D 5 145,-	FPS-F 5 139,-	--- ---



- für innen oder geschützte Außenbereiche
- sehr gute Bildwiedergabe
- einfach einstellbar
- mit Halterung (25 cm) zur Wandmontage



Industriespiegel

Rundspiegel aus schlagfestem Acrylglas
ideal zur Beobachtung von Zugangsbereichen,
Verkehrswegen oder zur Maschinenkontrolle

Spiegelgröße ø mm	Abstand m	Bestell-Nr.	Preis
300	2	SPI 300	69,-
400	3	SPI 400	79,-
500	5	SPI 500	105,-
600	7	SPI 600	125,-
700	9	SPI 700	151,-
800	11	SPI 800	167,-



- für Anwendung innen
- starke Weitwinkelwirkung
- Blickwinkel einfach einstellbar
- niedriges Gewicht
- keine Verletzungsgefahr
- mit Halterung zur Wandmontage



Beobachtungsspiegel

Beobachtungsspiegel aus schlagfestem Acrylglas,
bewährt in Produktion, Lager und Verkauf.

Halterung mit 25 cm Wandabstand, verlängerte
Halterung mit 55 cm Abstand gegen Mehrpreis.

Spiegelgröße ø mm	Abstand m	Bestell-Nr.	Preis
300	2	SPB 300	57,-
400	3	SPB 400	63,-
500	5	SPB 500	87,-
600	7	SPB 600	104,-
700	9	SPB 700	132,-
800	11	SPB 800	142,-
Verlängerter Wandarm 55 cm		VWA 1	14,-



360° Panoramaspiegel

Halbkugelförmiger Sicherheitsspiegel für innen, aus schlagfestem Acrylglas,
Einsatz in Produktion, Lager und Verkauf. Einfache Montage:
Direkt an Decke schrauben oder mit Montageset freihängend befestigen.

- 360° Rundumsicht
- Verzerrungsfrei
- ideal bei Staplerverkehr
- verhindert Unfälle
- niedriges Gewicht
- keine Verletzungsgefahr

Spiegelgröße ø mm	Abstand m	Bestell-Nr.	Preis
600	3	SPP 600	144,-
800	4	SPP 800	165,-
900	5	SPP 900	222,-
1000	6	SPP 1000	239,-
1250	8	SPP 1250	462,-
Set für hängende Montage		HMS 1	18,-



- geringes Gewicht
- leicht einzustellen
- keine Verletzungsgefahr
- Weitwinkelwirkung, für kurze Abstände

Dreiecksspiegel

für innen, aus Acrylglas, Einsatz für Lager, Fertigung und als
Kassenspiegel. Montage an glatten Flächen oder beliebigen
Profilen durch mitgelieferte Halterungen.

Spiegelgröße ø mm	Abstand m	Bestell-Nr.	Preis
330	2	SPD 330	70,-



- Sichtwinkel 180°
- Universalhalterung
- keine Verletzungsgefahr
- individuell einstellbar
- für innen und außen

Staplerspiegel

Hochwertiger Weitwinkel-Rückspiegel aus Acrylglas für Gabelstapler,
andere Flurförderfahrzeuge und Baumaschinen.

Spiegelgröße mm	Abstand m	Bestell-Nr.	Preis
270 × 135 × 75	1	SPS 270	84,-



Rammschutz-Bügel

hoch belastbare, robuste Schutzbügel schützen sicher Menschen und Inventar, trennen Personenverkehr vom Staplerverkehr. Hergestellt aus Gütestahl-Rohren, 76 mm ϕ , Wandstärke 3 mm. Für den Innenbereich kunststoffbeschichtet, für den Außenbereich zunächst feuerverzinkt und zusätzlich gelb kunststoffbeschichtet mit schwarzen Streifen. Standardmäßig mit Bodenplatte zum Anschrauben, Ausführung zum Einbetonieren auf Anfrage!

Für Rammschutzbügel sind 8 Universaldübel mit Schraube nötig!



Für Eckschutzbügel sind 12 Universaldübel mit Schraube nötig!

- hält härteste Stöße ab
- mit Bodenplatte zum Aufdübeln
- aus einem Stück gebogen, keine Schweißnähte
- Versionen für innen und außen
- in verschiedenen Höhen und Breiten lieferbar, auch als Eck-Version (90°)

H x B mm	Oberfläche für innen / außen	Bestell-Nr.	Preis
350 x 375	beschichtet	RSB 0303	119,-
	verzinkt + beschichtet	RSBZ 0303	139,-
350 x 750	beschichtet	RSB 0307	135,-
	verzinkt + beschichtet	RSBZ 0307	155,-
350 x 1000	beschichtet	RSB 0310	147,-
	verzinkt + beschichtet	RSBZ 0310	167,-
600 x 750	beschichtet	RSB 0607	157,-
	verzinkt + beschichtet	RSBZ 0607	187,-
600 x 1000	beschichtet	RSB 0610	168,-
	verzinkt + beschichtet	RSBZ 0610	210,-
1200 x 750	beschichtet	RSB 1207	193,-
	verzinkt + beschichtet	RSBZ 1207	226,-
1200 x 1000	beschichtet	RSB 1210	215,-
	verzinkt + beschichtet	RSBZ 1210	265,-

Eckschutz-Bügel

H x B x T mm	Oberfläche	Bestell-Nr.	Preis
350 x 600 x 600	beschichtet	ESB 0306	237,-
	verzinkt + beschichtet	ESBZ 0306	285,-
600 x 600 x 600	beschichtet	ESB 0606	281,-
	verzinkt + beschichtet	ESBZ 0606	380,-
1200 x 600 x 600	beschichtet	ESB 1206	372,-
	verzinkt + beschichtet	ESBZ 1206	470,-
Universaldübel mit Schraube 12/100		UDS 12	3,-

Rammschutz-Poller

Extrem belastbare Schutzpoller aus Stahl, zur Sicherung von Gebäudeecken, Laderampen, Pfeilern, Toren usw. Aus feuerverzinktem Stahl, schwarz-gelb beschichtet. XXL-Ausführung zusätzlich mit Beton ausfüllbar.

Ausführung WS mm	ϕ x H mm	Ausführung zum	Bestell-Nr.	Preis
S	90 x 1200	Aufdübeln	RSPA 090	194,-
	3,6	Einbetonieren	RSPE 090	174,-
L	159 x 1200	Aufdübeln	RSPA 159	299,-
	4,5	Einbetonieren	RSPE 159	268,-
XL	194 x 1200	Aufdübeln	RSPA 194	444,-
	4,5	Einbetonieren	RSPE 194	428,-
XXL	273 x 1200	Aufdübeln	RSPA 273	580,-
	5,0	Einbetonieren	RSPE 273	580,-
Universaldübel mit Schraube für S + L			UDS SL	4,-
Durchsteckanker mit Schraube für XL + XXL			UDS XL	6,-

- 4 Durchmesser: 90, 159, 194 und 273 mm
- hohe Wandstärke: 3,6 - 4,5 - 5 mm
- zum Aufdübeln oder Einbetonieren

Für Rammschutz-Poller sind 4 Universaldübel mit Schraube bzw. Durchsteckanker nötig!



Rammschutz-Balken

Schützen Regale, Schränke usw. vor Anfahrtschäden, wirken als Abstandhalter für Wandanbauten wie Apparaturen, Schaltkästen oder Rohrleitungen, begrenzen Bewegungszonen. Hergestellt aus Gütestahl, 76 mm ϕ , 3 mm Wandstärke. 4 Dübel erforderlich! 3 Längen, Bauhöhe 86 mm, abgeschrägte Enden.

L x H mm	Oberfläche	Bestell-Nr.	Preis
400 x 86	beschichtet	RBK 04	49,-
800 x 86	beschichtet	RBK 08	61,-
1200 x 86	beschichtet	RBK 12	72,-
Universaldübel mit Schraube 12/100		UDS 12	3,-



Magnetschilder zum Selbstbeschriften

- aus flexiblem Kunststoff mit weißer oder gelber Oberfläche
- permanentmagnetisch, haften auf allen Stahloberflächen
- leicht selbst zu beschriften mittels Filzstift
- lieferbar in 5 fertigen Formaten oder als Rollenware

Filzstifte zum Beschriften

VE mit 10 Stück

Strichstärke ca. mm	Ausführung	Farbe	Bestell- Nr.	VE mit 10 St. Preis / VE
1,5 - 2	permanent	schwarz	FIP 1	33,-
1	permanent	schwarz	FIP 2	33,-
1	non-permanent	schwarz	FIN 1	33,-

Selbstklebende Stahlfolie

Mit dieser selbstklebenden Stahlfolie schafft man den Untergrund für Magnetetiketten auch auf Kunststoff-, Holz- und Leichtmetall-Oberflächen. Damit werden auch diese Flächen magnetisch. Vorderseite weiß, Rückseite selbstklebend, Lieferung als Rollenware in verschiedenen Breiten als Verpackungseinheiten.



Format mm	Inhalt Stück / VE	Oberfläche weiß		Oberfläche gelb	
		Bestell-Nr.	Preis / VE	Bestell-Nr.	Preis / VE
15 × 65	100	MKW 15	32,-	MKG 15	35,-
20 × 80	100	MKW 20	42,-	MKG 20	46,-
25 × 80	100	MKW 25	47,-	MKG 25	52,-
30 × 100	100	MKW 30	56,-	MKG 30	62,-
50 × 150	100	MKW 50	113,-	MKG 50	117,-

Rollenbreite mm	Stück / VE 5m-Rollen	Oberfläche weiß		Oberfläche gelb	
		Bestell-Nr.	Preis / VE	Bestell-Nr.	Preis / VE
15	2	MRW 15	36,-	MRG 15	40,-
20	2	MRW 20	43,-	MRG 20	47,-
25	2	MRW 25	48,-	MRG 25	53,-
30	2	MRW 30	50,-	MRG 30	56,-
40	2	MRW 40	63,-	MRG 40	70,-
50	2	MRW 50	77,-	MRG 50	87,-
60	2	MRW 60	84,-	MRG 60	95,-
80	2	MRW 80	108,-	MRG 80	122,-
100	2	MRW 100	121,-	MRG 100	139,-

Rollenbreite mm	Inhalt Rollen / Länge	Bestell- Nr.	Preis / VE
15	10 × 1 m	MSF 15	33,-
25	10 × 1 m	MSF 25	43,-
30	10 × 1 m	MSF 30	48,-
40	10 × 1 m	MSF 40	58,-
50	10 × 1 m	MSF 50	69,-
80	10 × 1 m	MSF 80	96,-

Bedruckbare Magnetfolie

Mit Tintenstrahl Druckern lassen sich diese Magnetfolien selbst bedrucken. Die Oberfläche ist veredelt und damit auch für hochwertigen Fotodruck geeignet. Lieferbar als volles DIN A4-Format oder vorgestanzt in 3 verschiedenen Etikettenmaßen in Verpackungseinheiten zu jeweils 10 Blatt.

Format mm	Etikett / Bogen	Etikettenmaß mm	Bestell- Nr.	VE 10 St. Preis
210 × 297	1	---	MBF 01	62,-
210 × 297	9	56 × 85	MBF 02	70,-
210 × 297	20	90 × 25	MBF 03	70,-
210 × 297	8	130 × 50	MBF 04	70,-

Magnetische Etikettenhalter

- für Paprietiketten in 5 verschiedenen Formaten
- an zwei Seiten offen für leichtes Handling
- Rückseite vollflächig magnetisch
- Vorderseite aus Kunststoff-Folie, scannertauglich
- Lieferung als Verpackungseinheiten zu 100 Stück
- passende Etiketten als perforierte A4-Bögen, VE zu 50 Bögen



Format außen mm	Etikettenhalter		Etiketten je Bogen	Format mm	Etikettenbögen 50 / VE	
	Bestell-Nr.	Preis / VE			Bestell-Nr.	Preis / VE
97 × 25	MAGE 01	81,-	30	90 × 20	EBG 01	50,-
97 × 30	MAGE 02	87,-	24	90 × 25	EBG 02	50,-
97 × 58	MAGE 03	124,-	12	90 × 50	EBG 03	50,-
137 × 58	MAGE 04	153,-	8	130 × 50	EBG 04	50,-
120 × 40	MAGE 05	117,-	12	110 × 34	EBG 05	50,-

Magnettaschen

Nehmen zuverlässig Begleitpapiere oder andere Kennzeichnungen im alltäglichen Materialfluss auf. Oben offen, mit Magnetband, scannertaugliche Klarsichtfolie. Lieferung in VE zu 25 Stück. Bei Abnahme größerer Mengen bitte Sonderpreise anfragen!



B × H mm	für DIN-Format	Bestell-Nr.	VE 25 Stück Preis
110 × 110	---	MAGT 01	59,-
155 × 110	A6 quer	MAGT 02	68,-
110 × 155	A6 hoch	MAGT 03	68,-
220 × 110	Lang DIN	MAGT 04	76,-
220 × 155	A5 quer	MAGT 05	83,-
170 × 220	A5 hoch	MAGT 06	83,-
310 × 220	A4 quer	MAGT 07	105,-
220 × 310	A4 hoch	MAGT 08	103,-

Magnetbox

Aus stabilem, halb durchsichtigem Kunststoff, für die Aufnahme auch umfangreicherer oder schwererer Dokumente im Format DIN A4 quer. Zwei superstarke Neodym-Magnete halten diese Box zuverlässig an jedem magnetischen Untergrund wie Maschinen, Regale usw. Lieferung in Verpackungseinheiten zu 5 Stück.

Breite:	315 mm
Höhe:	220 mm
Dicke:	10 mm
Bestell-Nr.:	MAGB
VE 5 Stück:	71,-



Magnetische Kennzeichnungstafeln

Aus leichtem Kunststoffmaterial mit sehr stark und sicher haftenden Neodyn-Magneten. Für die Kennzeichnung im Lager z. B. von freien Lagerplätzen, Dringlichkeiten usw. Lieferbar in 3 Größen jeweils in den Farben Gelb, Orange und Rot in Verpackungseinheiten zu 10 Stück.

Format mm	Bestell- Nr.	VE 10 St. Preis
280 × 150	MAGK 01	102,-
220 × 200	MAGK 02	102,-
280 × 280	MAGK 03	155,-



6

Allzweckboxen aus Dekor-Aluminium und Gerätekoffer

Allzweckboxen aus Dekor-Aluminium

zum sicheren Aufbewahren und Lagern von Geräten

- strukturierte, weitgehend kratzste Oberfläche
- Deckel und Behälter mit stabilen, vergüteten Preßprofilen an den Rändern, Eckradius 30 mm
- Deckel abnehmbar, mit geschützt angebrachter Gummidichtung
- zwei Federfallgriffe, Ausführung 42 Liter mit Koffergriff
- Trennwandsystem als Zubehör



Schlosssicherung

Wahlweise mit Hebelspannverschlüssen für Bügelschlösser oder Plomben oder mit Zylinderschlössern



1 Paar Trennwandführungen
Bestell-Nr. 579310

11,-

Inhalt Liter	Außenmaße L x B x H mm	Innenmaße L x B x H mm	Gewicht kg	Allzweckbox mit Spannverschlüssen		Allzweckbox mit Zylinderschlössern		passende Trennwände Wandstärke 1,5 mm		
				Bestell-Nr.	Preis	Bestell-Nr.	Preis	L x B	Bestell-Nr.	Preis
42	585 x 385 x 243	550 x 350 x 220	3,9	57911	112,-	58911	125,-	335 x 220	579301	11,-
60	585 x 385 x 333	550 x 350 x 310	4,4	57901	136,-	58901	149,-	335 x 310	579302	13,-
81	785 x 385 x 333	750 x 350 x 310	5,5	57912	187,-	58912	200,-	335 x 310	579303	13,-
135	885 x 485 x 373	850 x 450 x 350	7,1	57913	262,-	58913	276,-	435 x 350	579304	17,-
150	985 x 485 x 373	950 x 450 x 350	7,6	57903	276,-	58903	290,-	435 x 350	579304	17,-

Pyramidenschaum

universeller Stoßschutz für empfindliche Geräte

Würfelschaum

Durch Entfernung vorgestanzter Schaumwürfel können passende Aussparungen entsprechend Form und Größe der Geräte erzeugt werden.



A



B



C



Gerätekoffer aus Dekor-Aluminium

- 3 Größen, strukturierte, weitgehend kratzste Oberfläche
- Rahmen aus vergüteten Aluminium-Strangpressprofilen allseitig überstehende, schützende Ränder

Koffer	Außenmaße L x B x H mm	Innenmaße L x B x H mm	Gerätekoffer mit Klappverschlüssen		Gerätekoffer mit Zahlenschlössern		Pyramidenschaum		Würfelschaum	
			Bestell-Nr.	Preis	Bestell-Nr.	Preis	Bestell-Nr.	Preis	Bestell-Nr.	Preis
A	460 x 380 x 122	440 x 360 x 115	579150	117,-	579151	127,-	579152	22,-	579153	39,-
B	460 x 380 x 157	440 x 360 x 150	579160	115,-	579161	127,-	579162	28,-	-----	-----
C	660 x 440 x 170	620 x 400 x 145	*579201	203,-	-----	-----	579202	27,-	-----	-----

* mit abschließbaren Spannverschlüssen



2 gelocht

* auf Europalette (1200 × 800 mm)
abgestimmte Maße

Transportkästen

Die idealen Transport- und Lagerkästen für viele Branchen - auch im Hygienebereich

- besonders robust
- geringes Eigengewicht
- leicht zu reinigen
- hygienisch, sterilisierbar
- geruchsneutral, lebensmittelecht
- für Rollenbahnen geeignet

Ausstattung:

- stabile, vergütete, umlaufende Preßprofile an den Rändern
- Wände durch trapezförmige Sicken versteift
- 2 Schalengriffe

Zusatzausstattung:

- Fahrgestelle in 2 Höhen
- Auflagedeckel aus Aluminium auf Anfrage

auch mit Deckel stapelbar



Inhalt Liter	Außenmaße L × B × H mm	Innenmaße L × B × H mm	Gewicht kg	Transportbehälter		Fahrgestell 150 mm hoch		Fahrgestell 440 mm hoch	
				Bestell-Nr.	Preis	Bestell-Nr.	Preis	Bestell-Nr.	Preis
* 36	578 × 378 × 230	548 × 348 × 205	2,8	15221	86,00	91502	134,00	91512	177,00
* 55	578 × 378 × 330	548 × 348 × 305	3,3	15223	94,00	91502	134,00	91512	177,00
* 77	758 × 578 × 230	728 × 548 × 205	4,3	15225	108,00	91507	143,00	91517	195,00
* 116	758 × 578 × 330	728 × 548 × 305	5,0	15227	116,00	91507	143,00	91517	195,00
155	758 × 578 × 430	728 × 548 × 405	5,6	15229	127,00	91507	143,00	91517	195,00
60	650 × 430 × 260	620 × 400 × 235	3,8	15203	105,00	91503	135,00	91513	185,00
80	650 × 430 × 340	620 × 400 × 315	4,0	15205	111,00	91503	135,00	91513	185,00
2 80	650 × 430 × 340	620 × 400 × 315	3,8	15206	113,00	91503	135,00	91513	185,00
120	650 × 430 × 505	620 × 400 × 480	4,9	15207	128,00	91503	135,00	91513	185,00

Fahrgestelle

zum mühelosen Transport von Kisten und Kästen

- Vergüteter Profilrahmen
- 2 Lenk- und 2 Bockrollen
- verzinkte Stahlgabeln
- Räder mit spurfreien Vollgummireifen, ø 100 mm
- Griffbügel aus Aluminium gegen Mehrpreis



Lichtes Rahmenmaß L × B × H mm	Behälter-Bodenmaß L × B × H mm	Fahrgestell 150 mm hoch		Fahrgestell 440 mm hoch		passender Griffbügel	
		Bestell-Nr.	Preis	Bestell-Nr.	Preis	Bestell-Nr.	Preis
575 × 370	588 × 388	91502	134,00	91512	177,00	91522	97,00
642 × 424	655 × 435	91503	135,00	91513	185,00	91523	97,00
724 × 459	703 × 436	91504	137,00	91514	187,00	91524	97,00
772 × 572	788 × 588	91507	143,00	91517	195,00	91527	102,00

6

Transportkisten aus Dekor-Aluminium

leicht, stabil, sicher stapelbar



Transportkisten mit strukturierter, weitgehend kratzester Oberfläche

- optimaler Schutz vor Staub, Spritzwasser, Schlägen und Stürzen
- sicher stapelbar, einfacher Transport
- hygienisch einwandfrei
- Set ineinandersetzbar, dadurch geringes Volumen beim Leertransport

Ausstattung:

- korrosionsbeständige Alu-Legierung
- strukturierte, unempfindliche Oberfläche
- stabile, vergütete Preßprofile an den Rändern, Eckradius 30 mm
- Deckel versehen mit geschützt angebrachter Gummidichtung



Besonders preiswert!

Set mit 4 Profikisten:

- 1 × 156 Liter
- 1 × 115 Liter
- 1 × 85 Liter
- 1 × 60 Liter

Bestell-Nr. 5790

€ **663,-**

Zubehör:

Zylinderschlösser als Zusatzausstattung zu den Standard-Spannverschlüssen.

Trennwände, 1,5 mm dick, zur individuellen Einteilung, dazu ist immer 1 Paar selbstklebende Trennwandführungen erforderlich.

Fahrgestelle aus Aluminium, 150 mm oder 440 mm hoch, siehe auch Seite 235

* auf Europalette (1200 × 800 mm) abgestimmte Maße



1 Paar Zylinderschlösser
Bestell-Nr. 579330
€ **14,-**



2 Trennwandführungen, 300 × 150 mm
Bestell-Nr. 579310
€ **11,-**

Inhalt Liter	Außenmaße L × B × H mm	Innenmaße L × B × H mm	Gewicht kg	Profikisten mit Spannverschlüssen		Fahrgestell 150 mm hoch		Trennwände 250 × 1,5 mm	
				Bestell-Nr.	Preis	Bestell-Nr.	Preis	Bestell-Nr.	Preis
* 26	388 × 288 × 340	353 × 253 × 310	2,7	159920	123,00	-----	-----	-----	-----
* 42	588 × 388 × 250	553 × 353 × 220	3,9	159921	145,00	91502	134,00	-----	-----
* 60	588 × 388 × 328	553 × 353 × 300	4,3	159922	149,00	91502	134,00	579306	11,00
* 73	588 × 388 × 410	553 × 353 × 380	4,6	159923	158,00	91502	134,00	579306	11,00
* 81	788 × 388 × 340	753 × 353 × 310	5,3	159941	170,00	-----	-----	579306	11,00
* 85	655 × 455 × 358	620 × 420 × 328	5,0	159928	166,00	-----	-----	-----	-----
* 115	721 × 521 × 380	686 × 486 × 358	6,0	159929	185,00	-----	-----	-----	-----
* 156	788 × 588 × 410	753 × 553 × 383	7,3	159924	205,00	91507	143,00	579305	14,00
* 239	788 × 588 × 610	753 × 553 × 580	8,8	159925	235,00	91507	143,00	579305	14,00

Transportkisten aus Aluminium

leicht, stabil, sicher stapelbar

6



Transportkisten mit glatter Oberfläche

- optimaler Schutz vor Staub, Spritzwasser, Schlägen und Stürzen
- sicher stapelbar, einfacher Transport
- hygienisch einwandfrei

Ausstattung:

- Ränder mit stabilen, vergüteten Pressprofilen, Eckradius 30 mm
- anscharnierte Deckel mit umlaufender Gummidichtung und zwei Gurtbändern

Am oberen Behälterrand wegen der Profilverstärkung in Länge und Breite um ca. 10 mm verringert, bei den Kisten mit Volumen von 156, 239 und 327 Litern um ca. 30 mm.

Zubehör:

Zylinderschlösser als Zusatzausstattung zu den Standard-Spannverschlüssen.

Trennwände, 1,5 mm dick, zur individuellen Einteilung, dazu ist immer 1 Paar selbstklebende Trennwandführungen erforderlich.

Fahrgestelle aus Aluminium, 150 mm oder 440 mm hoch, siehe auch Seite 235

* auf Europalette (1200 × 800 mm) abgestimmte Maße



1 Paar Zylinderschlösser
Bestell-Nr. 579330
€ 14,-



2 Trennwandführungen, 300 × 150 mm
Bestell-Nr. 579310
€ 11,-

Inhalt Liter	Außenmaße L × B × H mm	Innenmaße L × B × H mm	Gewicht kg	Profikisten mit Spannverschlüssen		Fahrgestell 150 mm hoch		Trennwände 240 / 250 × 1,5 mm	
				Bestell-Nr.	Preis	Bestell-Nr.	Preis	Bestell-Nr.	Preis
50	457 × 370 × 398	422 × 335 × 368	4,0	156908	168,00	-----	-----	-----	-----
60	655 × 435 × 270	620 × 400 × 240	5,5	156903	195,00	91503	135,00	579307	12,00
80	655 × 435 × 350	620 × 400 × 320	6,0	156905	202,00	91503	135,00	579307	12,00
115	588 × 588 × 410	553 × 553 × 382	6,9	158911	222,00	-----	-----	-----	-----
120	655 × 435 × 510	620 × 400 × 480	7,0	156907	220,00	91503	135,00	579307	12,00
137	743 × 533 × 430	708 × 498 × 400	8,0	156909	235,00	-----	-----	-----	-----
* 29	588 × 388 × 180	553 × 353 × 150	4,2	158929	199,00	91502	134,00	-----	-----
* 42	588 × 388 × 250	553 × 353 × 220	4,7	158942	163,00	91502	134,00	-----	-----
* 60	588 × 388 × 340	553 × 353 × 310	5,1	158912	167,00	91502	134,00	579306	11,00
* 73	588 × 388 × 410	553 × 353 × 380	5,5	158913	173,00	91502	134,00	579306	11,00
* 156	788 × 588 × 410	753 × 553 × 380	9,1	158915	250,00	91507	143,00	579305	14,00
* 239	788 × 588 × 610	753 × 553 × 580	10,2	158917	281,00	91507	143,00	579305	14,00
* 327	1188 × 788 × 410	1153 × 753 × 380	15,0	158919	419,00	-----	-----	-----	-----

6 Sichtlagerkästen aus Stahlblech

Sichtlagerkästen

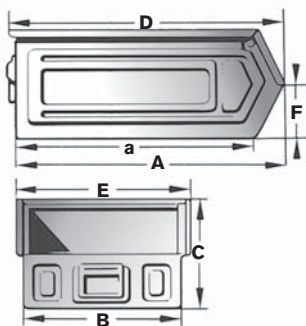
werden in einer stabilen und langlebigen Stahlblechkonstruktion hergestellt. Der obere Rand ist durch eine nach innen gedrückte Sicke verstärkt und so zum Stapeln ausgebildet. Die schräge Stirnseite ermöglicht die leichte Befüllung und das Entnehmen des Lagergutes. Jeder Sichtlagerkasten hat an der Vorderseite einen Etikettenrahmen. Die Größen LS 5 - LS 1 haben einen Tragestab aus Stahlrohr. Die kleinen Größen sind stirnseitig ganz offen. Die Rückseiten sind mit Rundisen-Fallgriffen versehen.

Abmessungen mm							Blech- stärke mm	Ge- wicht kg	Aus- führung	Bestell-Nr.	Preis
A	a	B	C	D	E	F					
160	140	95	75	170	105	32	0,75	0,50	lackiert verzinkt	LS 79 LS 70	13,70 15,80
230	200	140	130	236	148	65	0,88	1,00	lackiert verzinkt	LS 69 LS 60	17,00 19,50
350	300	200	145	355	215	72	0,88	1,75	lackiert verzinkt	LS 58 LS 50	26,30 30,20
350	300	200	200	360	215	95	0,88	2,50	lackiert verzinkt	LS 59 LS 54	26,50 31,60
500	450	300	145	505	315	72	1,00	3,00	lackiert verzinkt	LS 48 LS 44	32,70 37,40
500	450	300	200	510	315	95	1,00	4,00	lackiert verzinkt	LS 49 LS 40	35,60 42,50
520	450	300	300	530	315	175	1,25	6,00	lackiert verzinkt	LS 39 LS 30	56,00 63,00
700	630	450	300	710	465	175	1,25	10,0	lackiert verzinkt	LS 19 LS 10	81,00 93,00
520	450	450	300	530	465	175	1,25	8,00	lackiert verzinkt	LS 29 LS 20	61,00 68,00

Lieferbar in feuerverzinkter Ausführung oder lackiert,
in 4 Farben nach Wahl:

RAL 3000, Feuerrot
RAL 5015, Himmelblau
RAL 6011, Resedagrün
RAL 7031, Blaugrau

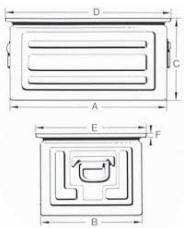
Andere RAL-Farben sind auf Anfrage lieferbar.



Lager- und Transportkästen

werden in einer stabilen und langlebigen Stahlblechkonstruktion hergestellt. Besonders gut geeignet für den robusten Einsatz in der Metallverarbeitung. Auch im Stapel hoch belastbar (bis zu 3000 kg). Der obere Rand ist umgelegt und durch eine rundumlaufende nach innen gedrückte Sicke verstärkt. An jeder Stirnseite ist ein Fallgriff angeordnet, Ausführung St 71 mit Griffmulden!

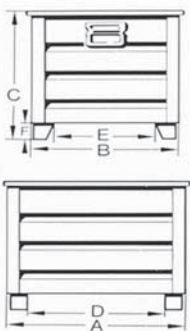
Serie ST



Lieferbar einbrennlackiert in Resedagrün RAL 6011, Blaugrau RAL 7031 oder feuerverzinkt.

Normmaße mm						Blech- stärke mm	Ge- wicht kg	Resedagrün RAL 6011		Blaugrau RAL 7031		feuerverzinkt	
A	B	C	D	E	F			Bestell-Nr.	Preis	Bestell-Nr.	Preis	Bestell-Nr.	Preis
250	150	100	265	155	12	0,75	1,50	ST 81	18,80	ST 82	18,80	ST 80	22,70
200	140	130	215	155	12	0,75	1,25	ST 71	14,00	ST 72	14,00	ST 70	17,70
300	200	150	315	215	12	0,88	2,25	ST 61	22,00	ST 62	22,00	ST 60	25,90
300	200	200	315	215	12	0,88	2,75	ST 65	25,70	ST 66	25,70	ST 68	29,00
350	200	200	365	215	12	0,88	3,00	ST 51	25,90	ST 52	25,90	ST 50	30,50
380	250	200	395	265	12	1,00	3,50	ST 55	31,90	ST 56	31,90	ST 58	36,80
450	300	120	475	325	12	1,00	4,00	ST 43	30,50	ST 44	30,50	ST 49	36,30
450	300	200	475	325	12	1,00	4,50	ST 45	34,80	ST 46	34,80	ST 48	40,10
500	300	200	525	325	12	1,00	5,00	ST 31	38,40	ST 32	38,40	ST 30	44,20
500	380	200	525	405	15	1,00	5,50	ST 35	45,10	ST 36	45,10	ST 38	58,00
600	400	300	630	430	15	1,25	10,00	ST 21	71,00	ST 22	71,00	ST 20	83,00
630	450	300	660	480	15	1,25	11,00	ST 11	74,00	ST 12	74,00	ST 10	85,00

Serie LB



Leichtbehälter - Serie LB mit:

- 450 kg Traglast 4-fach stapelbar
- 350 kg Traglast 3-fach stapelbar

Normmaße mm						Blechstärke Boden/Wand mm	Ge- wicht kg	Trag- last kg	Resedagrün RAL 6011		Blaugrau RAL 7031		feuerverzinkt	
A	B	C	D	E	F				Bestell-Nr.	Preis	Bestell-Nr.	Preis	Bestell-Nr.	Preis
800	500	635	595	295	100	1,50 / 1,00	22	450	LB 80	auf Anfrage	LB 81	auf Anfrage	LBF 80	auf Anfrage
1045	800	635	840	595	100	1,50 / 1,25	30	350	LB 104	auf Anfrage	LB 105	auf Anfrage	LBF 104	auf Anfrage

6

Klarsichtmagazine

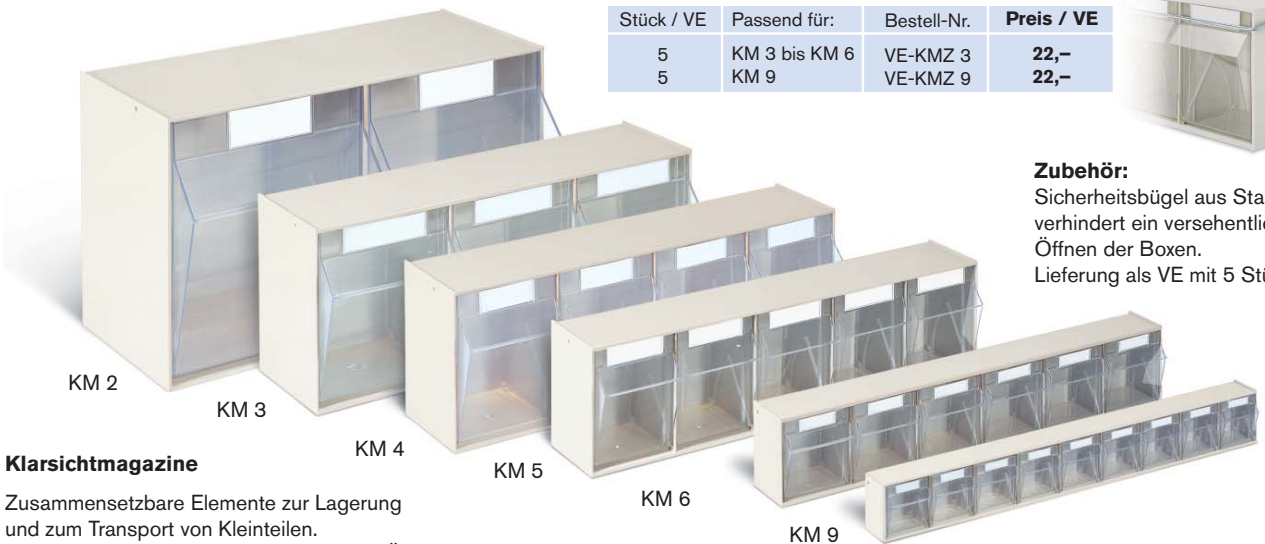
Lagerbestände sofort überblicken



Stück / VE	Passend für:	Bestell-Nr.	Preis / VE
5	KM 3 bis KM 6	VE-KMZ 3	22,-
5	KM 9	VE-KMZ 9	22,-



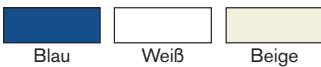
Zubehör:
Sicherheitsbügel aus Stahl, verhindert ein versehentliches Öffnen der Boxen.
Lieferung als VE mit 5 Stück



Klarsichtmagazine

Zusammensetzbare Elemente zur Lagerung und zum Transport von Kleinteilen.
Resistent gegen die meisten Säuren und Öle, temperaturbeständig von -20° bis +80°C.

Gehäuse aus schlagfestem Polystyrol erhältlich in den Farben:



Bei Bestellung stets die gewünschte Gehäusefarbe angeben!

Anzahl der Boxen	Breite mm	Höhe mm	Tiefe mm	Tiefe inkl. Griff	Bestell-Nr.	Preis
9	600	77	51	61	KM 9	21,00
6	600	113	75	89	KM 6	23,00
5	600	164	110	132	KM 5	29,00
4	600	207	137	167	KM 4	37,00
3	600	242	163	200	KM 3	47,00
2	600	353	246	305	KM 2	96,00

Magazin-Wandregale

auf weißer Holzplatte oder grauem Stahlrahmen

6

Auf Holzplatte

600 mm breit, weiß beschichtet,
Gehäusefarbe weiß



Magazin-Wandregal

H × T: 410 × 108 mm

Bestückung:
3 × KM 6

Bestell-Nr. KMW 18
€ 76,-



Magazin-Wandregal

H × T: 410 × 108 mm

Bestückung:
2 × KM 9
2 × KM 6

Bestell-Nr. KMW 30
€ 86,-



Magazin-Wandregal

H × T: 684 × 185 mm

Bestückung:
2 × KM 9
1 × KM 6
1 × KM 5
1 × KM 4

Bestell-Nr. KMW 33
€ 129,-



Magazin-Wandregal

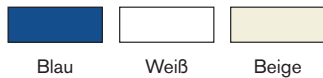
H × T: 960 × 185 mm

Bestückung:
2 × KM 9
2 × KM 6
2 × KM 5
1 × KM 4

Bestell-Nr. KMW 44
€ 173,-

Auf Stahlrahmen

600 mm breit, RAL 7035, Lichtgrau
Lieferung erfolgt unmontiert,
Gehäuse in Blau, Weiß oder Beige
(bei Bestellung bitte angeben)



Blau

Weiß

Beige



Magazin-Wandregal

H × T: 730 × 163 mm

Bestückung:
1 × KM 9
2 × KM 6
2 × KM 5

Bestell-Nr. KMWS 31
€ 144,-



Magazin-Wandregal

H × T: 730 × 121 mm

Bestückung:
4 × KM 9
3 × KM 6

Bestell-Nr. KMWS 54
€ 152,-



Magazin-Wandregal

H × T: 1080 × 163 mm

Bestückung:
3 × KM 6
4 × KM 5

Bestell-Nr. KMWS 38
€ 195,-



Magazin-Wandregal

H × T: 1080 × 163 mm

Bestückung:
2 × KM 9
3 × KM 6
3 × KM 5

Bestell-Nr. KMWS 51
€ 198,-

6 Magazinständer

fahrbar oder stationär



**fahrbarer
Magazinständer**
zur individuellen Bestückung
Bestell-Nr. KMR 20
€ 299,-



**fahrbarer
Magazinständer**
Bestückung:
14 × KM 5
Bestell-Nr. KMSM 70
€ 605,-



**fahrbarer
Magazinständer**
Bestückung:
8 × KM 6
4 × KM 5
4 × KM 4
Bestell-Nr. KMSM 84
€ 630,-



**fahrbarer
Magazinständer**
Bestückung:
4 × KM 6
2 × KM 5
2 × KM 4
2 × KM 3
2 × KM 2
Bestell-Nr. KMSM 52
€ 738,-



stationäre Magazinständer
Bestückung:
2 × KM 6
1 × KM 5
3 × KM 4
2 × KM 3
1 × KM 2
Bestell-Nr. KMSS 37
€ 459,-



stationäre Magazinständer
Bestückung:
4 × KM 6
2 × KM 5
6 × KM 4
4 × KM 3
2 × KM 2
Bestell-Nr. KMSS 74
€ 799,-

Fahrbare Magazinständer

H × B × T: 1380 × 600 × 620 mm
Grundgestell RAL 7035, Lichtgrau
2 Lenk- u. 2 Bockrollen, ø 125 mm

Stationäre Magazinständer

H × B × T: 1900 × 600 × 330/620 mm
Grundgestell RAL 7035 Lichtgrau

Wichtig:

Bei Bestellung stets die gewünschte Gehäusefarbe angeben (Blau, Weiß oder Beige).
Ohne Angabe liefern wir in Weiß.

stationäre Magazinständer

einseitig, zur individuellen Bestückung

Bestell-Nr. KMS 11
€ 137,-

stationäre Magazinständer

doppelseitig, zur individuellen Bestückung

Bestell-Nr. KMS 13
€ 158,-

Magazinschränke

Die praktischen Klarsichtmagazine werden durch einen stabilen Schrankkorpus geschützt. Der schnelle Zugriff und die sofortige Bestandskontrolle bleiben erhalten.

Schrankkorpus hergestellt als solide Stahlblechkonstruktion. Lackierung wahlweise in RAL 7035, Lichtgrau oder RAL 5010, Enzianblau.

Wichtig:

Bei Bestellung bitte die gewünschte Farbe für den Schrankkorpus angeben!
Die Magazingehäuse sind immer in Weiß.




Bestell-Nr. KMS 25
€ 421,-



Bestell-Nr. KMS 69-1
€ 698,-

Magazinschrank mit 3 Schiebe-Elementen







Korpus und Schieber aus melamin-harzbeschichteten Spanplatten.





H × B × T: 2050 × 1290 × 600 mm
Bestückung: 47 × KM 6 und 22 × KM 5

Bestell-Nr. KMSH 392
€ 2.998,-

Ausführung						
Höhe: 910 mm Tiefe: 250 mm						
Breite mm	665	665	665	665	665	665
Bestückung:	4 × KM 4	5 × KM 5	1 × KM 6 3 × KM 5 1 × KM 4	3 × KM 6 3 × KM 5	7 × KM 6	5 × KM 9 4 × KM 6
Bestell-Nr. Preis	KMS 16 435,-	KMS 25 421,-	KMS 25-1 423,-	KMS 33 423,-	KMS 42 421,-	KMS 69 435,-

Ausführung						
Höhe: 2000 mm Tiefe: 250 mm						
Breite mm	665	665	665	1270	1270	1270
Bestückung:	5 × KM 5 3 × KM 4 2 × KM 3	4 × KM 6 5 × KM 5 3 × KM 4	4 × KM 6 9 × KM 5	10 × KM 5 6 × KM 4 4 × KM 3	16 × KM 6 10 × KM 5 2 × KM 4	34 × KM 6
Bestell-Nr. Preis	KMS 43 724,-	KMS 61 702,-	KMS 69-1 698,-	KMS 86 1.089,-	KMS 154 1.041,-	KMS 204 1.022,-

6 Sichtlagerkästen Serie LK für Ordnung in Ihrem Betrieb



Serie LK - die Preiswerten

- hergestellt aus hochschlagfestem Polystyrol
- sicheres Stapeln durch umlaufenden Stapelrand
- entsprechend den Bestimmungen des Lebensmittelgesetzes
- Lieferung einschließlich Etikett
- Standardfarben: Rot, Gelb, Grün, Blau und Grau

Abbildung	Kasten Ausßenmaße L × B × H mm	Stück pro Verpackungseinheit	Bestell-Nr. VE	Preis pro VE	Bestell-Nr. Stück	Preis pro Stück
1	85 / 65 × 105 × 45	50	VE-LK 5	34,80	LK 5	0,90
2	160 / 140 × 105 × 75	25	VE-LK 4	32,40	LK 4	1,60
3	230 / 200 × 140 × 130	25	VE-LK 3	72,00	LK 3	3,40
4	290 / 266 × 140 × 130	25	VE-LK 3A	93,00	LK 3A	4,40
5	350 / 300 × 200 × 150	10	VE-LK 2	57,00	LK 2	6,70
6	350 / 300 × 200 × 200	10	* VE-LK 2A	81,00	* LK 2A	9,50
7	500 / 450 × 300 × 145	10	VE-LK 1C	85,00	LK 1C	10,00
8	500 / 450 × 300 × 180	10	VE-LK 1	105,00	LK 1	12,30
9	500 / 450 × 300 × 200	8	VE-LK 1B	87,00	LK 1B	13,30
10	500 / 450 × 300 × 230	8	* VE-LK 1A	118,00	* LK 1A	17,30

* inkl. Tragestab

	Deckel für Kasten	Stück pro Verpackungseinheit	Bestell-Nr. VE	Preis pro VE	Bestell-Nr. Stück	Preis pro Stück
	1	50	VE-D 5	41,70	D 5	1,10
	2	25	VE-D 4	24,40	D 4	1,20
	3	25	VE-D 3	33,60	D 3	1,80
	4	25	VE-D 3A	53,00	D 3A	2,60
	5	10	VE-D 2	28,30	D 2	3,50
	6	10	VE-D 2A	32,00	D 2A	4,00
	7	10	VE-D 1C	66,00	D 1C	8,60
	8	10	VE-D 1	75,00	D 1	8,80
	10	8	VE-D 1A	60,00	D 1A	9,40



Trennwand aus verzinktem Blech mit 2 Halterungen

Trennwand für Kasten	Bestell-Nr.	Preis pro Set
8	TW 1	14,40
9	TW 1B	14,40
10	TW 1A	14,40

**Kästen aus leitfähigem Polystyrol
für die Lagerung von elektronischen
Bauteilen auf Anfrage!**

Sichtlagerkästen Serie PLK aus hochwertigem Polypropylen

6

Serie PLK - die Hochwertigen

- hergestellt aus hochwertigem Polypropylen
- sicheres Stapeln durch umlaufenden Stapelrand
- entsprechend den Bestimmungen des Lebensmittelgesetzes
- Lieferung einschließlich Etikett
- Standardfarben: Rot, Gelb, Grün, Blau und Grau

Auf Anfrage lieferbar:

- Leitfähige Ausführung für empfindliche elektronische Bauteile
- einhängbare Kästen PLKSP in 3 Größen und anschraubbare Wandschiene



Abbildung	Kasten Aussenmaße L × B × H mm	Stück pro Verpackungseinheit	Bestell-Nr. VE	Preis pro VE	Bestell-Nr. Stück	Preis pro Stück
1	89 / 76 × 102 × 50	50	VE-PLK 5	33,20	PLK 5	0,90
2	164 / 150 × 105 × 75	25	VE-PLK 4	36,30	PLK 4	1,90
3	230 / 205 × 150 × 125	25	VE-PLK 3	75,00	PLK 3	3,70
4	290 / 265 × 150 × 125	25	VE-PLK 3A	103,00	PLK 3A	5,00
5	330 / 301 × 213 × 150	10	VE-PLK 2	57,00	PLK 2	7,00
6	330 / 297 × 213 × 200	10	VE-PLK 2A	67,00	PLK 2A	7,90
7	500 / 465 × 315 × 150	10	VE-PLK 1C	97,00	PLK 1C	11,80
8	500 / 465 × 315 × 200	8	VE-PLK 1	91,00	PLK 1	13,90

Zubehör	Stück pro Verpackungseinheit	Bestell-Nr. VE	Preis pro VE	Bestell-Nr. Stück	Preis pro Stück
Sichtklappe für Kasten Ausführung 3	25	VE-SK 3	28,80	SK 3	1,50
Sichtklappe für Kasten Ausführung 4	25	VE-SK 3A	28,80	SK 3A	1,50
Sichtklappe für Kasten Ausführung 5	10	VE-SK 2	31,40	SK 2	3,30
Sichtklappe für Kasten Ausführung 6	10	VE-SK 2A	37,50	SK 2A	4,00
Sichtklappe für Kasten Ausführung 7	10	VE-SK 1C	44,60	SK 1C	4,80
Sichtklappe für Kasten Ausführung 8	8	VE-SK 1	32,70	SK 1	5,30

6

Norm-Regale und Montage-Rollwagen mit Sichtlagerkästen der Serie PLK



NR 7-2



NR 17-4



RW 11-6



RW 14-6

Norm-Regale


- 6 lieferbare Höhen (Wandbefestigung erforderlich)
- als Doppelriegel auch Rücken an Rücken verschraubbar
- saubere Organisation von Kleinteilen
- einfache Montage
- Lackierung RAL 6011 Resedagrün oder RAL 9011 Schwarz
- andere Bestückung auf Anfrage

Montage-Rollwagen

- übersichtliche Bereitstellung direkt am Arbeitsplatz
- optimale Ausnutzung durch beidseitige Bestückung
- Gesamtbelastung bis zu 200 kg
- mit 2 Lenk- und 2 Bockrollen, Rad-Ø 75 mm, Vollgummi
- Lackierung RAL 6011 Resedagrün oder RAL 9011 Schwarz
- andere Bestückung auf Anfrage

Norm-Regale

Maße: H × B mm



763 × 700



1033 × 1000



1273 × 1000



1513 × 1000



1725 × 1000



2000 × 1000

Bestückung mit Serie PLK: (Kästen aus Polypropylen)

18 × PLK 4
8 × PLK 3

30 × PLK 3

36 × PLK 4
24 × PLK 3

54 × PLK 4
24 × PLK 3

36 × PLK 4
24 × PLK 3
8 × PLK 2

63 × PLK 4
30 × PLK 3

Bestell-Nr.
Preis

NR 7-2
198,-

NR 10-4
319,-

NR 12-2
389,-

NR 15-4
459,-

NR 17-4
514,-

NR 20-2
544,-

Montage-Rollwagen

Maße: H × B × T mm



890 × 700 × 500



1160 × 1000 × 500



1160 × 1000 × 500



1280 × 1000 × 500



1400 × 1000 × 500



1400 × 1000 × 500

Bestückung mit Serie PLK: (Kästen aus Polypropylen)

36 × PLK 4
16 × PLK 3

32 × PLK 2

90 × PLK 4
24 × PLK 3

36 × PLK 3
24 × PLK 3A
8 × PLK 2

90 × PLK 4
12 × PLK 3
12 × PLK 3A
8 × PLK 2

72 × PLK 4
48 × PLK 3

Bestell-Nr.
Preis

RW 8-4
686,-

RW 11-2
915,-

RW 11-6
931,-

RW 12-4
1.099,-

RW 14-6
1.078,-

RW 14-4
1.091,-



SKG 2031













RST 16-2

Steckregale

- verzinktes Stecksystem mit kurzer Montagezeit
- Tiefenstiften rasten ohne Hilfsmittel in das Stützenprofil ein
- voll kompatibel zu unserer Steckregalserie
- als Grund- und Anbauregal lieferbar
- stabile Ausführung mit Fachlast bis zu 100 kg (gleichm. verteilt)
- weitere Regalabmessungen und Kastenbestückung auf Anfrage

Regalschränke

- solide Stahlblechkonstruktion, wahlweise mit oder ohne Türen
 - Einlegeboden verzinkt, Traglast 50 kg (gleichmäßig verteilt)
 - 3-riegelige Schließung über „Ergo Lock“-Schloss
 - Standard-Lackierung in Lichtgrau, RAL 7035
 - weitere Farben bei längerer Lieferzeit möglich
- Korpus: RAL 7035, RAL 6011
Türen: RAL 6011, RAL 5010, RAL 3003, RAL 7021

Steckregale						
Höhe:	2000 mm					
Breite:	1056 mm					
Tiefe:	335 / 435 / 635 mm					
Bodenmaße:	B × T mm	1000 × 300	1000 × 400	1000 × 400	1000 × 500	1000 × 500
Anzahl der Böden:	12		10	8	10	8
Kästen der Serie PLK:	66 × PLK 3A	36 × PLK 2	28 × PLK 2A	27 × PLK 1C	21 × PLK 1	
Grundregal	Bestell-Nr. Preis	SKG 2031 529,-	SKG 2041 429,-	SKG 2043 399,-	SKG 2051 529,-	SKG 2053 469,-
Anbauregal	Bestell-Nr. Preis	SKA 2031 499,-	SKA 2041 409,-	SKA 2043 369,-	SKA 2051 519,-	SKA 2053 429,-
Regalschränke						
Höhe:	1690 mm					
Breite:	700 mm					
Tiefe:	300 mm					
Bestückung mit Serie PLK:	40 × PLK 3	24 × PLK 3 36 × PLK 4	90 × PLK 4	48 × PLK 4 96 × PLK 5	16 × PLK 3 30 × PLK 4 48 × PLK 5	
mit Türen	Bestell-Nr. Preis	RST 16-2 579,-	RST 16-4 579,-	RST 16-6 599,-	RST 16-8 619,-	RST 16-10 589,-
ohne Türen	Bestell-Nr. Preis	RSO 16-2 469,-	RSO 16-4 499,-	RSO 16-6 529,-	RSO 16-8 549,-	RSO 16-10 519,-

6

Regalschränke mit Sichtlagerkästen der Serie PLK



RST 193-2



RST 194-4

- solide Stahlblechkonstruktion in 700 oder 1000 mm Breite
- Einlegeboden verzinkt, Traglast 50 kg (gleichm. verteilt)
- wahlweise mit oder ohne Türen
- 3-riegelige Schließung über „Ergo Lock“-Schloss, inkl. 2 Schlüssel
- Standard-Lackierung in Lichtgrau, RAL 7035
- weitere Farben bei längerer Lieferzeit möglich:

Korpus:

RAL 7035, Lichtgrau

RAL 6011, Resedagrün

Türen:

RAL 6011, Resedagrün

RAL 5010, Enzianblau

RAL 3003, Rubinrot

RAL 7021, Schwarzgrau

Regalschränke

Höhe: 1980 mm
Breite: 700 mm
Tiefe: 300 mm



Bestückung mit Serie PLK: (Kästen aus Polypropylen)

114 x PLK 4

28 x PLK 3
54 x PLK 4

52 x PLK 3

28 x PLK 3
42 x PLK 4
6 x PLK 5

40 x PLK 3
18 x PLK 4

mit Türen Bestell-Nr. Preis

RST 193-2
739,-

RST 193-4
699,-

RST 193-6
659,-

RST 193-8
679,-

RST 193-10
649,-

ohne Türen Bestell-Nr. Preis

RSO 193-2
649,-

RSO 193-4
619,-

RSO 193-6
579,-

RSO 193-8
599,-

RSO 193-10
559,-

Regalschränke

Höhe: 1980 mm
Breite: 1000 mm
Tiefe: 420 mm



Bestückung mit Serie PLK: (Kästen aus Polypropylen)

40 x PLK 2

32 x PLK 2A

20 x PLK 2
16 x PLK 2A

20 x PLK 2

20 x PLK 2

20 x PLK 2A

16 x PLK 2

30 x PLK 3A

12 x PLK 2A
18 x PLK 3A

mit Türen Bestell-Nr. Preis

RST 194-2
789,-

RST 194-4
749,-

RST 194-6
769,-

RST 194-8
789,-

RST 194-10
859,-

RST 194-12
829,-

RST 194-14
809,-

ohne Türen Bestell-Nr. Preis

RSO 194-2
709,-

RSO 194-4
649,-

RSO 194-6
679,-

RSO 194-8
719,-

RSO 194-10
729,-

RSO 194-12
749,-

RSO 194-14
729,-



Bestell-Nr. RST 3000-2

€ **1.399,-**

- solide Stahlblech-Konstruktion mit variabler Ausstattung
- Flügeltüren mit außen liegenden Scharnieren, Öffnungswinkel bis zu 180°
- 10 Kastenhaltewinkel je Tür
- verzinkte Einlegeböden, im Raster von 15 mm höhenverstellbar, Traglast 70 kg (gleichmäßig verteilt)
- voll ausziehbare Teleskopschubladen, Traglast ca. 50 kg (gleichmäßig verteilt), liches Innenmaß ca. H × B × T: 100 mm × 1004 mm × 442 mm
- dreiregelige Schließung über „Ergolock“-Muldengriffschloss, schwarz, inkl. 2 Schlüssel
- Wandverschraubung des Schrankes bei Belastung der Türen empfohlen, Material liegt bei
- Standard-Lackierung in RAL 7035, Lichtgrau
- weitere Farben ohne Aufpreis bei längerer Lieferzeit wie folgt möglich:

Korpus: RAL 7035, RAL 6011

Türen: RAL 6011, RAL 5010, RAL 3003, RAL 7021

Einsatzkästen für Schubladen-Unterteilung

Sortiment bestehend aus:

12 Kästen	108 × 108 mm	(blau)
8 Kästen	162 × 108 mm	(grün)
16 Kästen	108 × 54 mm	(gelb)
8 Kästen	54 × 54 mm	(rot)

Komplett-Set Bestell-Nr. SET-RST **21,-**


Schrank mit Türen

Höhe: 1950 mm
Breite: 1100 mm
Tiefe: 535 mm



Böden Tiefe 495 mm	1	2	2	2	3	3
Böden Tiefe 300 mm	1	3	4	6	3	
Böden Tiefe 250 mm	6	4	3	3	9	7
Schubladen	3					
Kästen im Schrank Serie PLK (aus Polypropylen)	3 × PLK 1	6 × PLK 1	9 × PLK 1	6 × PLK 1	15 × PLK 2	20 × PLK 2
	5 × PLK 2	3 × PLK 1C	10 × PLK 2	3 × PLK 1C	28 × PLK 3	28 × PLK 3
	21 × PLK 3	5 × PLK 2	14 × PLK 3A	15 × PLK 2	50 × PLK 4	30 × PLK 4
	21 × PLK 3	14 × PLK 3A	21 × PLK 3	14 × PLK 3A		
	28 × PLK 3		14 × PLK 3			
Kästen an den Türen Serie LK (aus Polystyrol)	40 × LK 4	40 × LK 4	40 × LK 4	40 × LK 4	40 × LK 4	40 × LK 4
	40 × LK 5	40 × LK 5	40 × LK 5	40 × LK 5	40 × LK 5	40 × LK 5
Bestell-Nr.	RST 3000-2	RST 3001-2	RST 3002-2	RST 3003-2	RST 3004-2	RST 3005-2
Preis	1.399,-	1.169,-	1.179,-	1.259,-	1.189,-	1.179,-

6 RasterPlan Sichtlagerkästen für Ordnung in Ihrem Betrieb



problemlose
Reinigung,
glatte Innenwände,
lebensmittelecht



Rippenverstärkung
an den Boden-
rändern



für den Einsatz
auf Förder- und
Röllchenbahnen
geeignet



Aufhängeleiste an
der Rückseite
ermöglicht auch in
befülltem Zustand
das waagerechte
An- und Abhängen
an die RasterPlan
Schlitzplatten
(Größe 5 bis 8)



ergonomisches
Handling dank
großer, mehrfach
verstärkter Griff-
mulden an beiden
Schmalseiten
(Größe 1 bis 4)



Alle Sichtlager-
kästen sind
aufeinander
stapelbar.



Sichtlagerkästen aus Polyethylen

Größe L × B × H mm	1 500 × 300 × 250	2 500 × 300 × 200	3 350 × 200 × 200	4 350 × 200 × 150	5 290 × 140 × 130	6 230 × 140 × 130	7 160 × 105 × 75	8 85 × 105 × 45
grün	KLS 13	KLS 23	KLS 33	KLS 43	KLS 53	KLS 63	KLS 73	KLS 83
blau	KLS 10	KLS 20	KLS 30	KLS 40	KLS 50	KLS 60	KLS 70	KLS 80
grau	KLS 14	KLS 24	KLS 34	KLS 44	KLS 54	KLS 64	KLS 74	KLS 84
rot	KLS 11	KLS 21	KLS 31	KLS 41	KLS 51	KLS 61	KLS 71	KLS 81
gelb	KLS 12	KLS 22	KLS 32	KLS 42	KLS 52	KLS 62	KLS 72	KLS 82
Preis	15,90	12,70	8,50	5,90	4,40	3,10	1,60	0,80

Elektrisch leitfähige Ausführung

ESD-schwarz	---	KLS 25	---	KLS 45	---	KLS 65	KLS 75	KLS 85
Preis	---	32,30	---	14,90	---	8,60	4,80	2,40



Auflagedeckel
aus transparentem Polystyrol,
2 mm stark, für Größe 1-7



Längsteiler
aus verzinktem Stahlblech,
für Größe 1-4



Etiketten
aus weißem Papier
oder transparentem Kunststoff
VE mit 30 Stück



Griffstab
für Größe 1-4

Zubehör

für Größe	1	2	3	4	5	6	7	8
Etiketten, weiß Preis / VE	VE-KETW 12 9,00	VE-KETW 12 9,00	VE-KETW 34 9,00	VE-KETW 34 9,00	VE-KETW 56 6,00	VE-KETW 56 6,00	VE-KETW 7 6,00	VE-KETW 8 6,00
Etiketten, Folie Preis / VE	VE-Kett 12 9,00	VE-Kett 12 9,00	VE-Kett 34 9,00	VE-Kett 34 9,00	VE-Kett 56 6,00	VE-Kett 56 6,00	VE-Kett 7 6,00	VE-Kett 8 6,00
Deckel, klar Preis	KAD 12 9,10	KAD 12 9,10	KAD 34 4,80	KAD 34 4,80	KAD 5 3,20	KAD 6 2,40	KAD 7 1,80	---
Griffstab Preis	KGS 12 2,10	KGS 12 2,10	KGS 34 1,80	KGS 34 1,80	---	---	---	---
Längsteiler Preis	KLT 1 11,70	KLT 2 11,30	KLT 3 9,70	KLT 4 9,20	---	---	---	---



Modell 52
1790 mm hoch

RasterPlan Stellwände


- modularer Aufbau
- 4 verschiedene Höhen
- ein- und doppelseitige Ausführung
- Kunststoffbeschichtung in Lichtgrau




RasterPlan Stellwände sind generell mit verdeckten Anschraublöchern zur Bodenverankerung vorbereitet.



Modell 21
760 mm hoch



Modell 31
1100 mm hoch



Modell 41
1450 mm hoch

Modell	Bestückung			einseitige Ausführung	zweiseitige Ausführung
	Größe 6	Größe 7	Größe 8		
Stellwände Höhe 760 mm B × T: 1000 × 240 / 430 mm					
20 / D20	---	---	---	KSY 20 179,-	KSYD 20 299,-
21 / D21	12 / 24	16 / 32	24 / 48	KSY 21 235,-	KSYD 21 416,-
22 / D22	12 / 24	32 / 64	---	KSY 22 238,-	KSYD 22 422,-
Stellwände Höhe 1100 mm B × T: 1000 × 240 / 430 mm					
30 / D30	---	---	---	KSY 30 211,-	KSYD 30 370,-
31 / D31	6 / 12	48 / 96	16 / 32	KSY 31 284,-	KSYD 31 516,-
32 / D32	24 / 48	32 / 64	---	KSY 32 299,-	KSYD 32 548,-
Stellwände Höhe 1450 mm B × T: 1000 × 240 / 430 mm					
40 / D40	---	---	---	KSY 40 274,-	KSYD 40 469,-
41 / D41	12 / 24	64 / 128	16 / 32	KSY 41 377,-	KSYD 41 676,-
42 / D42	36 / 72	16 / 32	24 / 48	KSY 42 388,-	KSYD 42 697,-
Stellwände Höhe 1790 mm B × T: 1000 × 240 / 430 mm					
50 / D50	---	---	---	KSY 50 334,-	KSYD 50 566,-
51 / D51	30 / 60	72 / 144	---	KSY 51 478,-	KSYD 51 855,-
52 / D52	66 / 132	---	---	KSY 52 487,-	KSYD 52 873,-

RasterMobil Rollwagen


- modularer Aufbau
- 3 verschiedene Höhen
- doppelseitige Ausführung
- ergonomische Handgriffe
- passend für Kästen der Größe 5 - 8
- Kunststoffbeschichtung in Lichtgrau



Modell 61
890 mm hoch



Modell 72
1230 mm hoch




Modell 81
1580 mm hoch

Modell	Bestückung			Bestell-Nr. Preis	Modell	Bestückung			Bestell-Nr. Preis	Modell	Bestückung			Bestell-Nr. Preis					
	Größe 6	Größe 7	Größe 8			Größe 6	Größe 7	Größe 8			Größe 6	Größe 7	Größe 8						
Rollwagen Höhe 890 mm																			
60	---	---	---	KRW 60 420,-	Rollwagen Höhe 1230 mm														
61	24	64	---	KRW 61 542,-	70	---	---	---	KRW 70 490,-	80	---	---	---	KRW 80 589,-					
62	---	96	---	KRW 62 519,-	71	24	80	48	KRW 71 656,-	81	48	112	---	KRW 81 817,-					
Rollwagen Höhe 1580 mm																			
					72	48	64	---	KRW 72 668,-	82	---	192	---	KRW 82 789,-					

6

Ordnungsregale und Ordnungsschränke mit RasterPlan Sichtlagerkästen



Ordnungsregale mit Sichtlagerkästen

Komplette Steckregale inklusive RasterPlan Sichtlagerkästen. Zusätzliche Anbaufelder erlauben den Bau eigener Regalanlagen.

- Standfest, enorm tragfähig
- Verzinkte Stahlböden
- Traglast 100 kg, gleichmäßig verteilt
- Verstellbarkeit im 25-mm-Raster
- 3 Tiefen: 300, 400 und 600 mm

Ordnungsregale mit Sichtlagerkästen		Bestückung mit Sichtlagerkästen					Grundfeld		Anbaufeld	
H × B × T mm	Fachböden	Gr. 2	Gr. 3	Gr. 4	Gr. 5	Gr. 6	Bestell-Nr.	Preis	Bestell-Nr.	Preis
2000 × 1000 × 300	10	---	---	---	60	---	KRG 103	509,-	KRA 103	447,-
2000 × 1000 × 400	8	---	32	---	---	---	KRG 124	512,-	KRA 124	449,-
2000 × 1000 × 400	11	---	---	20	36	---	KRG 144	575,-	KRA 144	508,-
2000 × 1000 × 400	10	---	---	40	---	---	KRG 134	519,-	KRA 134	454,-
2000 × 1000 × 600	7	21	---	---	---	---	KRG 156	515,-	KRA 156	448,-



Ordnungsschränke mit Sichtlagerkästen

- Stabile Stahlblechkonstruktion
- Kunststoffbeschichtung in RAL 7035, Lichtgrau
- Verstärkte Türen mit Öffnungswinkel über 180°
- Dreiriegeliges Sicherheits-Zylinderschloss
- Verzinkte Fachböden, Traglast 30 kg verstellbar im 15-mm-Raster

Ordnungsschränke mit Sichtlagerkästen			Bestückung		ohne Türen		mit Türen	
Modell	H × B × T mm	Fachböden	Größe 6	Größe 7	Bestell-Nr.	Preis	Bestell-Nr.	Preis
1	780 × 690 × 285	2	---	---	KOS 10	198,-	KOST 10	305,-
2	780 × 690 × 285	5	8	24	KOS 13	271,-	KOST 13	379,-

Beistell- und Kommissionierwagen für RasterPlan Sichtlagerkästen

6

Überall wo häufig Arbeitsmittel oder zu kommissionierende Waren von verschiedenen Orten zusammengetragen werden müssen sind Beistell- und Kommissionierwagen zu unentbehrlichen Helfern geworden.

- stabile Stahlkonstruktion
- wahlweise mit geraden oder schrägen Zwischenböden
- umweltfreundliche Pulverbeschichtung in Enzianblau, RAL 5010
- mit 2 Lenk- und 2 Bockrollen, ø 100 mm
- Lenkrollen mit Feststellern gemäß EN 1757-3
- Ausstattung mit 4 Lenkrollen gegen Mehrpreis!



Modell 20
unbestückt



Modell 13
unbestückt



Modell 22



Passende Lagersichtkästen


L × B: 500 × 300 mm
Größe 1: 250 mm hoch
Größe 2: 200 mm hoch



Fachböden mit Abrollrand



Modell 12



Modell 15



Modell 18

H × B × T mm	923 × 383 × 485			1315 × 700 × 485			1315 × 1015 × 485		
--------------	-----------------	--	--	------------------	--	--	-------------------	--	--

mit geraden Fachböden

Modell	10	11	12	13	14	15	16	17	18
Fachböden	3	3	3	4	4	4	4	4	4
Bestückung	---	3 × Größe 1	3 × Größe 2	---	8 × Größe 1	8 × Größe 2	---	12 × Größe 1	12 × Größe 2
Bestell-Nr.	KBKW 10	KBKW 11	KBKW 12	KBKW 13	KBKW 14	KBKW 15	KBKW 16	KBKW 17	KBKW 18
Preis	289,-	229,-	329,-	312,-	419,-	415,-	365,-	529,-	519,-

mit 2 geraden und 2 schrägen Fachböden

Modell	---	---	---	20	21	22	23	24	25
Fachböden	---	---	---	2 / 2	2 / 2	2 / 2	2 / 2	2 / 2	2 / 2
Bestückung	---	---	---	---	8 × Größe 1	8 × Größe 2	---	12 × Größe 1	12 × Größe 2
Bestell-Nr.	---	---	---	KBKW 20	KBKW 21	KBKW 22	KBKW 23	KBKW 24	KBKW 25
Preis	---	---	---	312,-	419,-	415,-	365,-	529,-	519,-

6 Ordnungsschränke mit RasterPlan Sichtlagerkästen



H × B × T:
1600 × 690 × 285 mm
KOST 21



H × B × T:
1950 × 690 × 285 mm
KOST 33



H × B × T:
1950 × 950 × 400 mm
KOST 43

- Stabile Stahlblechkonstruktion
- Kunststoffbeschichtung in RAL 7035, Lichtgrau
- Verstärkte Türen, Öffnungswinkel über 180°
- Verzinkte Fachböden, Traglast 30 kg, gleichmäßig verteilt
- Verstellbarkeit im 15-mm-Raster
- Dreiriegeliges Sicherheits-Zylinderschloss
- Auf Anfrage zusätzliche Gruppen- oder Hauptschlüssel erhältlich

Bei Schränken mit 285 mm Tiefe wird eine Wandverankerung empfohlen.



H × B × T:	1600 × 690 × 285 mm			1950 × 690 × 285 mm			1950 × 950 × 400 mm		
Modell	21	22	23	31	32	33	41	42	43
Fachboden	11	9	14	15	18	11	9	6	10
Sichtlagerkästen									
Größe 3	---	---	---	---	---	---	---	4	---
Größe 4	---	---	---	---	---	---	40	8	20
Größe 5	---	---	---	---	---	---	---	6	36
Größe 6	24	40	---	28	---	48	---	---	---
Größe 7	36	---	90	54	114	---	---	---	---
ohne Türen	KOS 21	KOS 22	KOS 23	KOS 31	KOS 32	KOS 33	KOS 41	KOS 42	KOS 43
lichtgrau	465,-	445,-	495,-	565,-	589,-	512,-	669,-	517,-	715,-
mit Türen	KOST 21	KOST 22	KOST 23	KOST 31	KOST 32	KOST 33	KOST 41	KOST 42	KOST 43
lichtgrau	614,-	594,-	644,-	716,-	743,-	667,-	831,-	682,-	885,-



Ausführung 21

Ausführung 14

Diese besonders hochwertig verarbeiteten, geräumigen Großraumschränke verbinden sämtliche Grundkomponenten des RasterPlan Programms miteinander. Von Loch- und Schlitzplatten in den Innentüren, über flexibel einsetzbare Schubladen und Fachböden, bis hin zu Lagersichtkästen.

- stabile Stahlblechkonstruktion
- schlag- und kratzfeste Kunststoffbeschichtung Lichtgrau
- glatte Fronten durch vorgebaute Türen
- Öffnungswinkel über 200°
- durchgehende Gestängeführung
- doppelwandige, verstärkte Türen mit Lochplatten oder Loch- und Schlitzplatten
- Seitenwände doppelwandig
- teleskopgeführte Schubladen mit Vollauszug, auf Wunsch auch nachrüstbar
- Schubladenbelastung 50 kg, gleichmäßig verteilt
- verzinkte Fachböden, verstellbar im 10-mm-Raster
Traglast 50 kg, gleichmäßig verteilt
- Dreiriegeliges Sicherheits-Zylinderschloss
- Gruppen- oder Hauptschlüssel auf Anfrage

Zusätzliche Bestückung
bei Türen mit Schlitzplatten:
40 x Gr. 7 und 32 x Gr. 8

Abmessungen:

Höhe: 1950 mm
Breite: 1130 mm
Tiefe: 590 mm



Türausführung mit
RasterPlan Lochplatte



Türausführung mit
RasterPlan
Loch- / Schlitzplatte

Ausführung	11	12	14	23	24	21	25	30	32	35
Schubladenposition	---	---	---	unten	unten	unten	unten	mittig	mittig	mittig
Schubladenanzahl	---	---	---	1	2	3	4	1	2	3
Böden Tiefe 250 mm	7	9	3	4	5	4	3	4	3	1
Böden Tiefe 340 mm	3	2	2	3	3	3	3	---	1	2
Böden Tiefe 530 mm	---	---	3	2	1	1	1	3	2	2
Anzahl Kästen Größe 1	---	---	---	---	---	---	---	---	6	---
Anzahl Kästen Größe 2	---	---	9	6	---	3	---	9	---	6
Anzahl Kästen Größe 3	---	---	5	---	---	---	---	---	---	10
Anzahl Kästen Größe 4	20	5	---	10	20	10	15	5	10	---
Anzahl Kästen Größe 5	---	14	14	7	---	7	7	---	---	7
Anzahl Kästen Größe 6	28	28	14	14	21	14	14	28	14	7
Anzahl Kästen Größe 7	30	50	10	20	20	20	10	---	10	---

Türen mit Lochplatten

Bestell-Nr.	KGSL 11	KGSL 12	KGSL 14	KGSL 23	KGSL 24	KGSL 21	KGSL 25	KGSL 30	KGSL 32	KGSL 35
Preis	1.196,-	1.213,-	1.214,-	1.319,-	1.420,-	1.512,-	1.605,-	1.279,-	1.369,-	1.481,-

Türen mit Loch- und Schlitzplatten

zusätzl. Kästen Größe 7	40	40	40	40	40	40	40	40	40	40
zusätzl. Kästen Größe 8	32	32	32	32	32	32	32	32	32	32
Bestell-Nr.	KGSS 11	KGSS 12	KGSS 14	KGSS 23	KGSS 24	KGSS 21	KGSS 25	KGSS 30	KGSS 32	KGSS 35
Preis	1.256,-	1.273,-	1.274,-	1.379,-	1.481,-	1.573,-	1.665,-	1.339,-	1.429,-	1.541,-

6

Einsatzkästen optimale Lagerung von Kleinteilen

Einsatzkästen

- optimale Lagerung von Kleinteilen
- 5 Standardfarben: Rot, Blau, Grün, Gelb, Grau
- Versand in preisgünstigen Verpackungseinheiten




Abbildung	Kasten Aussenmaße L × B × H mm	Stück pro Verpackungseinheit	Bestell-Nr. VE	Preis pro VE	Bestell-Nr. Stück	Preis pro Stück
1	99 × 49 × 90	25	VE-E 90-3	17,60	E 90-3	0,80
2	99 × 99 × 90	25	VE-E 90-2	22,90	E 90-2	1,00
3	198 × 99 × 90	25	VE-E 90-1	42,70	E 90-1	1,80
4	54 × 54 × 63	25	VE-E 63-1	15,40	E 63-1	0,70
5*	49 × 108 × 63	25	VE-E 63-5	17,90	E 63-5	0,80
6	108 × 54 × 63	25	VE-E 63-2	18,70	E 63-2	0,80
7	108 × 108 × 63	25	VE-E 63-3	24,00	E 63-3	1,00
8	162 × 108 × 63	25	VE-E 63-4	31,00	E 63-4	1,30
9*	216 × 108 × 63	25	VE-E 63-6	36,60	E 63-6	1,60

* nur in Grau lieferbar

Einsatzkästen aus hochschlagfestem Polystyrol




Abbildung	Kasten Aussenmaße L × B × H mm	Stück pro Verpackungseinheit	Bestell-Nr. VE	Preis pro VE	Bestell-Nr. Stück	Preis pro Stück
1	53 × 40 × 54	25	VE-E 54-3	15,40	E 54-3	0,70
2	80 × 53 × 54	25	VE-E 54-2	19,60	E 54-2	0,90
3	106 × 80 × 54	25	VE-E 54-1	22,90	E 54-1	1,00
4	160 × 106 × 54	25	VE-E 54-4	36,60	E 54-4	1,60
5	49 × 49 × 40	25	VE-E 40-4	14,00	E 40-4	0,60
6	99 × 49 × 40	25	VE-E 40-3	16,00	E 40-3	0,70
7	99 × 99 × 40	25	VE-E 40-2	19,60	E 40-2	0,90
8	198 × 99 × 40	25	VE-E 40-1	36,60	E 40-1	1,60

Regalkästen Serie RK und KB

für die optimale Lagerung von Kleinteilen

6

Regalkästen Serie RK / KB



Serie RK
aus schlagfestem Polystyrol



Serie KB
aus hochwertigem Polypropylen

- optimale Lagerung von Kleinteilen
- durch Trennwände unterteilbar in 4 oder (ab 400 mm Länge) in 6 Felder
- Lieferung einschließlich Etikett
- Standardfarben: Rot, Gelb, Grün, Blau und Grau
- Versand in preisgünstigen Verpackungseinheiten
- beständig gegen Öle und Fette


		Regalkästen Serie RK				Regalkästen Serie KB			
Aussenmaße L × B × H mm	Anzahl pro VE	Bestell-Nr. VE	Preis pro VE	Bestell-Nr. Stück	Preis pro Stück	Bestell-Nr. VE	Preis pro VE	Bestell-Nr. Stück	Preis pro Stück
300 × 93 × 83	16 Stück	VE-KT 302	37,10	RKT 302	2,80	VE-KB 302	38,70	RKB 302	2,90
300 × 152 × 83	10 Stück	VE-KT 301	27,70	RKT 301	3,30	VE-KB 301	28,60	RKB 301	3,50
300 × 186 × 83	8 Stück	VE-KT 300	26,90	RKT 300	4,00	VE-KB 300	28,10	RKB 300	4,20
400 × 93 × 83	16 Stück	VE-KT 402	46,60	RKT 402	3,50	VE-KB 402	49,80	RKB 402	3,70
400 × 152 × 83	10 Stück	VE-KT 401	34,10	RKT 401	4,10	VE-KB 401	35,60	RKB 401	4,20
400 × 186 × 83	8 Stück	VE-KT 400	31,20	RKT 400	4,60	VE-KB 400	32,40	RKB 400	4,90
500 × 93 × 83	16 Stück	VE-KT 502	67,00	RKT 502	5,00	VE-KB 502	71,00	RKB 502	5,20
500 × 152 × 83	10 Stück	VE-KT 501	47,90	RKT 501	5,70	VE-KB 501	52,00	RKB 501	6,10
500 × 186 × 83	8 Stück	VE-KT 500	45,00	RKT 500	6,70	VE-KB 500	47,60	RKB 500	7,60
Trennwände (VE=25 Stück)	B 93 mm	VE-KTT 93	14,80			VE-KBB 93	14,80		
	B 152 mm	VE-KTT 152	16,30			VE-KBB 152	16,30		
	B 186 mm	VE-KTT 186	19,00			VE-KBB 186	19,00		

Unterteiler TRK

- aus hochwertigem Polypropylen, 5 mm stark
- zur Einteilung von Kästen, Schubladen usw.
- individuell zu kürzen auf beliebige Maße
- lieferbar in 6 Höhen, Standardlänge 1150 mm
- Verpackungseinheiten mit jeweils 10 Stück



Anwendungsbeispiel: Transportlagerkästen



Unterteiler TRK

Anzahl / VE Stück	Abmessungen L × H mm	Bestell-Nr.	Preis / VE
10	1150 × 40	TRK 040	45,70
10	1150 × 60	TRK 060	57,00
10	1150 × 80	TRK 080	105,00
10	1150 × 100	TRK 100	110,00
10	1150 × 120	TRK 120	121,00
10	1150 × 180	TRK 180	151,00

6 Regalkästen Serie STM

Kleinteile geordnet aufbewahren

- lieferbar in 14 Größen für jeden Einsatzzweck
- mit Sichtöffnung für leichten Überblick
- aus lebensmittelechtem Polypropylen in den Farben Grün, Blau, Rot und Gelb
- verstärkter Rippenboden
- Auszugstopp, transparente Trennplatten und Etikettenhalter für eine logistisch angepasste Kennzeichnung als Zubehör



verstärkter Boden



lieferbar in 4 Farben

Regalkästen Serie STM

Außenmaße L × B × H mm	mögliche Unterteilungen	Anzahl Kästen je VE	grün Bestell-Nr.	blau Bestell-Nr.	rot Bestell-Nr.	gelb Bestell-Nr.	Preis pro VE
300 × 90 × 95	5	40 Stück	STM 309 GR	STM 309 BL	STM 309 RO	STM 309 GE	119,00
300 × 120 × 95	3	30 Stück	STM 312 GR	STM 312 BL	STM 312 RO	STM 312 GE	99,00
300 × 180 × 95	3	20 Stück	STM 318 GR	STM 318 BL	STM 318 RO	STM 318 GE	86,00
300 × 240 × 95	3	15 Stück	STM 324 GR	STM 324 BL	STM 324 RO	STM 324 GE	71,00
400 × 90 × 95	7	40 Stück	STM 409 GR	STM 409 BL	STM 409 RO	STM 409 GE	159,00
400 × 120 × 95	4	30 Stück	STM 412 GR	STM 412 BL	STM 412 RO	STM 412 GE	132,00
400 × 180 × 95	4	20 Stück	STM 418 GR	STM 418 BL	STM 418 RO	STM 418 GE	102,00
400 × 240 × 95	4	15 Stück	STM 424 GR	STM 424 BL	STM 424 RO	STM 424 GE	89,00
500 × 90 × 95	9	40 Stück	STM 509 GR	STM 509 BL	STM 509 RO	STM 509 GE	183,00
500 × 120 × 95	6	30 Stück	STM 512 GR	STM 512 BL	STM 512 RO	STM 512 GE	154,00
500 × 180 × 95	6	20 Stück	STM 518 GR	STM 518 BL	STM 518 RO	STM 518 GE	123,00
500 × 240 × 95	6	15 Stück	STM 524 GR	STM 524 BL	STM 524 RO	STM 524 GE	116,00
600 × 120 × 95	7	30 Stück	STM 612 GR	STM 612 BL	STM 612 RO	STM 612 GE	190,00
600 × 240 × 95	7	15 Stück	STM 624 GR	STM 624 BL	STM 624 RO	STM 624 GE	137,00

Zubehör	Maße mm	Farbe	Anzahl je VE	Bestell-Nr.	Preis pro VE
Auszugstopp	80 × 40	naturweiß	100 Stück	STAS 84	37,00
Trennplatte	90 × 95	transparent	50 Stück	STTP 090	20,00
Trennplatte	120 × 95	transparent	50 Stück	STTP 120	22,00
Trennplatte	180 × 95	transparent	25 Stück	STTP 180	19,00
Trennplatte	240 × 95	transparent	25 Stück	STTP 240	22,00
Halter mit Etikett	30 × 60	transp./weiß	100 Stück	STHE 60	12,00
Halter mit Etikett	30 × 75	transp./weiß	100 Stück	STHE 75	13,00
Halter	30 × 60	transparent	200 Stück	STH 60	16,00
Halter	30 × 75	transparent	200 Stück	STH 75	18,00
Etikett	30 × 60	weiß	1000 Stück	STE 60	42,00
Etikett	30 × 75	weiß	1000 Stück	STE 75	44,00



- großvolumige Kästen in 4 Größen
- mit Sichtöffnung für leichten Überblick
- aus lebensmittelechtem Polypropylen in den Farben Grün, Blau, Rot und Gelb
- verstärkter Rippenboden
- transparente Trennplatten und Etikettenhalter für eine logistisch angepasste Kennzeichnung als Zubehör



Regalkästen Serie STV

Außenmaße L x B x H mm	mögliche Unterteilungen	Anzahl Kästen je VE	grün Bestell-Nr.	blau Bestell-Nr.	rot Bestell-Nr.	gelb Bestell-Nr.	Preis pro VE
400 x 240 x 150	3	10 Stück	STV 424 GR	STV 424 BL	STV 424 RO	STV 424 GE	89,00
500 x 240 x 150	3	10 Stück	STV 524 GR	STV 524 BL	STV 524 RO	STV 524 GE	103,00
600 x 240 x 150	4	10 Stück	STV 624 GR	STV 624 BL	STV 624 RO	STV 624 GE	126,00
500 x 180 x 110	6	20 Stück	STV 518 GR	STV 518 BL	STV 518 RO	STV 518 GE	134,00

Zubehör	Maße mm	Farbe	Anzahl je VE	Bestell-Nr.	Preis pro VE
Trennplatte	240 x 150	transparent	10 Stück	STTP 150	13,00
Trennplatte	180 x 110	transparent	25 Stück	STTP 110	28,00
Halter mit Etikett	30 x 60	transp./weiß	100 Stück	STHE 60	12,00
Halter mit Etikett	30 x 75	transp./weiß	100 Stück	STHE 75	13,00
Halter	30 x 60	transparent	200 Stück	STH 60	16,00
Halter	30 x 75	transparent	200 Stück	STH 75	18,00
Etikett	30 x 60	weiß	1000 Stück	STE 60	42,00
Etikett	30 x 75	weiß	1000 Stück	STE 75	44,00



Auf Anfrage sind alle Kästen auch in leitfähiger Ausführung lieferbar!

6 Regal- und Materialflusskästen

Kästen und Zubehör

Regal- u. Materialflusskästen

- aus unverwüstlichem, formbeständigem Polypropylen
- besonders gute Volumenausnutzung durch rechtwinklige Ecken, glatte Innenwände und glatten Boden
- sichere Stapelung durch Stapelfuß und umlaufenden Stapelrand, auch bei Verwendung von Staubdeckel und Auszugssicherung



		Länge 300 mm		Länge 400 mm		Länge 500 mm		Länge 600 mm	
	Inhalt	2 Liter		2,7 Liter		3,5 Liter		4,2 Liter	
	Traglast	2 kg		3 kg		4 kg		5 kg	
	Auflast	6 kg		9 kg		12 kg		15 kg	
	Innenmaß	260 × 94 × 80		360 × 94 × 80		460 × 94 × 80		560 × 94 × 80	
Materialflusskasten		RM 3109	3,50	RM 4109	4,50	RM 5109	5,40	RM 6109	7,50
Querteiler VE 10 St.	Stückpreis	RMQ 1190	0,70	RMQ 1190	0,70	RMQ 1190	0,70	RMQ 1190	0,70
Längsteiler VE 10 St.	Stückpreis	_____		_____		_____		_____	
Staubdeckel	Stückpreis	RMD 31	4,10	RMD 41	5,50	RMD 51	6,20	RMD 61	6,30
Schutzfolie VE 50 St.	Preis/VE	RMS 119	4,90	RMS 119	4,90	RMS 119	4,90	RMS 119	4,90
Tragebügel	Stückpreis	RMT 11	1,30	RMT 11	1,30	RMT 11	1,30	RMT 11	1,30

		Länge 300 mm		Länge 400 mm		Länge 500 mm		Länge 600 mm	
	Inhalt	4,4 Liter		6 Liter		7,8 Liter		9,4 Liter	
	Traglast	5 kg		6 kg		8 kg		10 kg	
	Auflast	15 kg		20 kg		25 kg		30 kg	
	Innenmaß	256 × 211 × 80		356 × 211 × 80		456 × 211 × 80		556 × 211 × 80	
Materialflusskasten		RM 3209	4,30	RM 4209	5,40	RM 5209	7,00	RM 6209	9,50
Querteiler VE 10 St.	Stückpreis	RMQ 2309	1,00	RMQ 2309	1,00	RMQ 2309	1,00	RMQ 2309	1,00
Längsteiler VE 10 St.	Stückpreis	RML 390	2,60	RML 490	3,10	RML 590	3,50	RML 690	4,30
Staubdeckel	Stückpreis	RMD 32	5,30	RMD 42	5,30	RMD 52	6,10	RMD 62	6,90
Schutzfolie VE 50 St.	Preis/VE	RMS 239	5,20	RMS 239	5,20	RMS 239	5,20	RMS 239	5,20
Tragebügel	Stückpreis	RMT 23	1,50	RMT 23	1,50	RMT 23	1,50	RMT 23	1,50

		Länge 300 mm		Länge 400 mm		Länge 500 mm		Länge 600 mm	
	Inhalt	7,1 Liter		9,9 Liter		12,6 Liter		15,4 Liter	
	Traglast	7 kg		10 kg		13 kg		15 kg	
	Auflast	20 kg		30 kg		40 kg		45 kg	
	Innenmaß	253 × 210 × 129		353 × 210 × 129		453 × 210 × 129		553 × 210 × 129	
Materialflusskasten		RM 3214	7,60	RM 4214	8,40	RM 5214	9,70	RM 6214	12,50
Querteiler VE 10 St.	Stückpreis	RMQ 2314	1,30	RMQ 2314	1,30	RMQ 2314	1,30	RMQ 2314	1,30
Längsteiler VE 10 St.	Stückpreis	RML 314	3,50	RML 414	4,40	RML 514	4,80	RML 614	5,80
Staubdeckel	Stückpreis	RMD 32	5,30	RMD 42	5,30	RMD 52	6,10	RMD 62	6,90
Schutzfolie VE 50 St.	Preis/VE	RMS 214	5,70	RMS 214	5,70	RMS 214	5,70	RMS 214	5,70
Tragebügel	Stückpreis	RMT 23	1,50	RMT 23	1,50	RMT 23	1,50	RMT 23	1,50

Querteiler inkl. Etikett

aus transparentem Material, Größe des Etikettenfeldes für EDV-Etiketten ausgelegt, im 44-mm-Raster verstellbar.



Längsteiler

aus Stahl, beschichtet, zur Halbierung oder Drittelung der Kastenbreite.



Staubdeckel

aus Plexiglas mit Griffloch.



Schutzfolie

aus Klarsichtmaterial, schützt vor Verschmutzung oder Beschädigung der Etiketten.



Sicherungs-/ Tragebügel


dient als Halterung des Kastens bei Schrägstellung und als Tragegriff, verhindert unbeabsichtigtes Herausziehen.



Regal- und Materialflusskästen

mit den vielen Möglichkeiten

6



Regal mit 12 verzinkten Böden und 64 Regalkästen **Regal mit 10 verzinkten Böden und 40 Regalkästen** **Regal mit 14 verzinkten Böden und 56 Regalkästen** **Regal mit 14 verzinkten Böden und 112 Regalkästen**

Regaltiefe 324 mm	
32 Regalkästen	RM 3109
16 Regalkästen	RM 3209
16 Regalkästen	RM 3214

Regaltiefe 324 mm	
40 Regalkästen	RM 3214

Regaltiefe 324 mm	
56 Regalkästen	RM 3209

Regaltiefe 324 mm	
112 Regalkästen	RM 3109

Grundfeld	H 1850 × B 1058 mm
Bestell-Nr.	RMG 1
Preis	569,-

Grundfeld	H 1850 × B 1058 mm
Bestell-Nr.	RMG 340
Preis	523,-

Grundfeld	H 1850 × B 1058 mm
Bestell-Nr.	RMG 356
Preis	502,-

Grundfeld	H 1850 × B 1058 mm
Bestell-Nr.	RMG 311
Preis	661,-

Anbaufeld	H 1850 × B 1008 mm
Bestell-Nr.	RMA 1
Preis	535,-

Anbaufeld	H 1850 × B 1008 mm
Bestell-Nr.	RMA 340
Preis	486,-

Anbaufeld	H 1850 × B 1008 mm
Bestell-Nr.	RMA 356
Preis	465,-

Anbaufeld	H 1850 × B 1008 mm
Bestell-Nr.	RMA 311
Preis	622,-

Steckregale

- Feldlast 500 kg
- Traglast/Boden 50 kg
- glanzverzinkte Böden mit Anschlagwulst
- verzinkte Stützrahmen
- 1 Aussteifungstraverse
- 1 Diagonalverband

Regaltiefe 424 mm	
40 Regalkästen	RM 4214

Regaltiefe 424 mm	
56 Regalkästen	RM 4209

Regaltiefe 424 mm	
112 Regalkästen	RM 4109

Grundfeld	H 1850 × B 1058 mm
Bestell-Nr.	RMG 440
Preis	576,-

Grundfeld	H 1850 × B 1058 mm
Bestell-Nr.	RMG 456
Preis	593,-

Grundfeld	H 1850 × B 1058 mm
Bestell-Nr.	RMG 411
Preis	805,-

Anbaufeld	H 1850 × B 1008 mm
Bestell-Nr.	RMA 440
Preis	538,-

Anbaufeld	H 1850 × B 1008 mm
Bestell-Nr.	RMA 456
Preis	554,-

Anbaufeld	H 1850 × B 1008 mm
Bestell-Nr.	RMA 411
Preis	767,-

Materialflusskästen

- sehr stabil durch zahlreiche Verstärkungsrippen
- gutes Handling durch Tragebügel u. Griffmulde
- durch nachträgliche Montage des Sicherungsbügels wird ein Schubladeneffekt erreicht

Regaltiefe 524 mm	
40 Regalkästen	RM 5214

Regaltiefe 524 mm	
56 Regalkästen	RM 5209

Regaltiefe 524 mm	
112 Regalkästen	RM 5109

Grundfeld	H 1850 × B 1058 mm
Bestell-Nr.	RMG 540
Preis	655,-

Grundfeld	H 1850 × B 1058 mm
Bestell-Nr.	RMG 556
Preis	710,-

Grundfeld	H 1850 × B 1058 mm
Bestell-Nr.	RMG 511
Preis	933,-

Anbaufeld	H 1850 × B 1008 mm
Bestell-Nr.	RMA 540
Preis	614,-

Anbaufeld	H 1850 × B 1008 mm
Bestell-Nr.	RMA 556
Preis	669,-

Anbaufeld	H 1850 × B 1008 mm
Bestell-Nr.	RMA 511
Preis	893,-



Regaltiefe 624 mm	
40 Regalkästen	RM 6214

Regaltiefe 624 mm	
56 Regalkästen	RM 6209

Regaltiefe 624 mm	
112 Regalkästen	RM 6109

Grundfeld	H 1850 × B 1058 mm
Bestell-Nr.	RMG 640
Preis	818,-

Grundfeld	H 1850 × B 1058 mm
Bestell-Nr.	RMG 656
Preis	965,-

Grundfeld	H 1850 × B 1058 mm
Bestell-Nr.	RMG 611
Preis	1.279,-

Anbaufeld	H 1850 × B 1008 mm
Bestell-Nr.	RMA 640
Preis	778,-

Anbaufeld	H 1850 × B 1008 mm
Bestell-Nr.	RMA 656
Preis	923,-

Anbaufeld	H 1850 × B 1008 mm
Bestell-Nr.	RMA 611
Preis	1.237,-

7 Transport-Stapelkästen

Serie TK



Transport-Stapelkästen

- aus schlagfestem, lebensmittelechtem Polypropylen
- umweltfreundlich, vollrecycelbar und unzerbrechlich
- geeignet für Rollen- und Röllchenbahnen
- abgestimmt auf das EURO-Palettenmaß 1200 × 800 mm
- Temperaturbeständigkeit von – 10°C bis + 60°C
- beständig gegen Laugen und Säuren (ggf. bitte anfragen)
- mit Grifföffnungen ab 210 mm Höhe, Griffmulden zum Verschließen als Zubehör
- Deckel aus Polypropylen, schwarz
- Etikettenklammer und Etikettentasche als Zubehör
- 5 Standardfarben: Rot, Blau, Grün, Gelb, Grau

Einsatzkästen zur individuellen Unterteilung auf den Seiten 256 und 275



Deckel mit Plombe



Etikettenklammer



Etikettentasche



Griffmulde

Wände und Boden geschlossen

Abbildung	Kasten Außenmaße L × B × H mm	Stück pro Verpackungseinheit	Bestell-Nr. VE	Preis pro VE	Bestell-Nr. Stück	Preis pro Stück
1	200 × 100 × 120	16	VE-TK 20 G	72,00	TK 20 G	4,60
2	300 × 200 × 75	35	VE-TK 21	161,00	TK 21	4,80
3	300 × 200 × 145	8	VE-TK 25 G	55,00	TK 25 G	7,20
4	400 × 300 × 50	4	VE-TK 409 G	22,20	TK 409 G	5,80
5	400 × 300 × 75	4	VE-TK 410 G	25,40	TK 410 G	6,60
6	400 × 300 × 120	4	VE-TK 411 G	28,90	TK 411 G	7,60
7	400 × 300 × 145	4	VE-TK 413 G	37,20	TK 413 G	9,80
8	400 × 300 × 175	4	VE-TK 416 G	39,50	TK 416 G	10,30
9	400 × 300 × 210	4	VE-TK 420 G	40,10	TK 420 G	10,40
10	400 × 300 × 270	4	VE-TK 422 G	49,80	TK 422 G	13,00
11	400 × 300 × 320	4	VE-TK 430 G	53,00	TK 430 G	13,60
12	600 × 400 × 50	2	VE-TK 605 G	20,20	TK 605 G	10,50
13	600 × 400 × 75	2	VE-TK 607 G	23,00	TK 607 G	11,90
14	600 × 400 × 120	2	VE-TK 610 G	23,40	TK 610 G	12,20
15	600 × 400 × 145	2	VE-TK 613 G	27,30	TK 613 G	14,20
16	600 × 400 × 175	2	VE-TK 616 G	28,10	TK 616 G	14,70
17	600 × 400 × 210	2	VE-TK 620 G	30,90	TK 620 G	16,20
18	600 × 400 × 270	2	VE-TK 625 G	36,10	TK 625 G	18,90
19	600 × 400 × 320	2	VE-TK 630 G	45,10	TK 630 G	23,50
20	800 × 600 × 210	2	VE-TK 82 G	79,00	TK 82 G	41,20
21	800 × 600 × 320	---	---	---	TK 83 G	48,50

Zubehör

	Stück pro Verpackungseinheit	Bestell-Nr. VE	Preis pro VE	Bestell-Nr. Stück	Preis pro Stück
Auflagedeckel 200 × 100 mm	8	VE-TAD 21	17,70	TAD 21	2,30
Auflagedeckel 300 × 200 mm	4	VE-TAD 32	12,10	TAD 32	3,20
Auflagedeckel 400 × 300 mm	4	VE-TAD 43	17,40	TAD 43	4,60
Auflagedeckel 600 × 400 mm	4	VE-TAD 64	33,10	TAD 64	8,70
Auflagedeckel 800 × 600 mm	---	---	---	TAD 86	28,10
Verschlussdeckel 200 × 100 mm	8	VE-TD 21	21,70	TD 21	2,90
Verschlussdeckel 300 × 200 mm	4	VE-TD 32	10,90	TD 32	2,90
Verschlussdeckel 400 × 300 mm	4	VE-TD 43	15,90	TD 43	4,20
Verschlussdeckel 600 × 400 mm	4	VE-TD 64	29,80	TD 64	6,90
Etikettenklammer	25	VE-EKLA	41,90	EKLA	1,80
Etikettentasche	10	VE-ETA	22,90	ETA	2,40
Griffmulde	20	VE-TG 16	13,80	TG 16	2,40

Größenvergleich:



Ausführung:
Wände durchbrochen,
Boden geschlossen



Ausführung:
Wände und Boden
durchbrochen

Neu: Zusätzliche Ausführungen!

Wände durchbrochen

Abbildung (ähnlich)	Kasten Außenmaße L x B x H mm	Stück pro Verpackungseinheit	Bestell-Nr. VE	Preis pro VE	Bestell-Nr. Stück	Preis pro Stück
1	200 x 100 x 120	16	VE-TK 20 WD	69,00	TK 20 WD	4,50
2	300 x 200 x 75	---	---	---	---	---
3	300 x 200 x 145	8	VE-TK 25 WD	51,00	TK 25 WD	6,50
4	400 x 300 x 50	4	VE-TK 409 WD	21,50	TK 409 WD	5,60
5	400 x 300 x 75	4	VE-TK 410 WD	24,00	TK 410 WD	6,20
6	400 x 300 x 120	4	VE-TK 411 WD	26,20	TK 411 WD	6,80
7	400 x 300 x 145	4	VE-TK 413 WD	32,70	TK 413 WD	8,60
8	400 x 300 x 175	4	VE-TK 416 WD	33,70	TK 416 WD	8,80
9	400 x 300 x 210	4	VE-TK 420 WD	35,40	TK 420 WD	9,20
10	400 x 300 x 270	4	VE-TK 422 WD	36,60	TK 422 WD	9,60
11	400 x 300 x 320	4	VE-TK 430 WD	46,90	TK 430 WD	12,20
12	600 x 400 x 50	2	VE-TK 605 WD	19,90	TK 605 WD	10,30
13	600 x 400 x 75	2	VE-TK 607 WD	22,70	TK 607 WD	11,70
14	600 x 400 x 120	2	VE-TK 610 WD	21,10	TK 610 WD	11,00
15	600 x 400 x 145	2	VE-TK 613 WD	25,80	TK 613 WD	13,40
16	600 x 400 x 175	2	VE-TK 616 WD	26,00	TK 616 WD	13,50
17	600 x 400 x 210	2	VE-TK 620 WD	28,80	TK 620 WD	15,00
18	600 x 400 x 270	2	VE-TK 625 WD	30,20	TK 625 WD	15,70
19	600 x 400 x 320	2	VE-TK 630 WD	41,00	TK 630 WD	21,30
20	800 x 600 x 210	2	VE-TK 82 WO	76,00	TK 82 WO	39,30
21	800 x 600 x 320	---	---	---	TK 83 WO	45,10

Wände und Boden durchbrochen

Abbildung (ähnlich)	Kasten Außenmaße L x B x H mm	Stück pro Verpackungseinheit	Bestell-Nr. VE	Preis pro VE	Bestell-Nr. Stück	Preis pro Stück
1	200 x 100 x 120	16	VE-TK 20 WO	68,00	TK 20 WO	4,40
2	300 x 200 x 75	---	---	---	---	---
3	300 x 200 x 145	8	VE-TK 25 WO	45,70	TK 25 WO	6,00
4	400 x 300 x 50	4	VE-TK 409 WO	20,10	TK 409 WO	5,20
5	400 x 300 x 75	4	VE-TK 410 WO	21,90	TK 410 WO	5,70
6	400 x 300 x 120	4	VE-TK 411 WO	24,00	TK 411 WO	6,30
7	400 x 300 x 145	4	VE-TK 413 WO	32,50	TK 413 WO	8,20
8	400 x 300 x 175	4	VE-TK 416 WO	33,50	TK 416 WO	8,80
9	400 x 300 x 210	4	VE-TK 420 WO	34,30	TK 420 WO	9,00
10	400 x 300 x 270	4	VE-TK 422 WO	34,90	TK 422 WO	9,10
11	400 x 300 x 320	4	VE-TK 430 WO	43,20	TK 430 WO	11,30
12	600 x 400 x 50	2	VE-TK 605 WO	17,40	TK 605 WO	9,00
13	600 x 400 x 75	2	VE-TK 607 WO	18,70	TK 607 WO	9,70
14	600 x 400 x 120	2	VE-TK 610 WO	18,90	TK 610 WO	9,90
15	600 x 400 x 145	2	VE-TK 613 WO	22,80	TK 613 WO	11,90
16	600 x 400 x 175	2	VE-TK 616 WO	23,10	TK 616 WO	12,00
17	600 x 400 x 210	2	VE-TK 620 WO	26,00	TK 620 WO	13,50
18	600 x 400 x 270	2	VE-TK 625 WO	27,20	TK 625 WO	14,20
19	600 x 400 x 320	2	VE-TK 630 WO	35,90	TK 630 WO	18,80

7 Euro-Transportbehälter

abgestimmt auf Euro-Paletten

Die Euro-Transportbehälter sind auf die Abmessungen der Europalette abgestimmt und erfüllen die heutigen Anforderungen der Lager- und Fördertechnik.

- 8 Behältergrößen in jeweils 3 Farben
- durch einheitliches Rastermaß beliebig zu kombinieren
- hergestellt aus umweltfreundlichem Polypropylen
- kräftige Verstärkungsrippen, umlaufender Stapelrand
- doppelwandige, abgerundete und verstärkte Ecken
- formstabil und extrem hoch belastbar
- glatter Innenraum, leicht zu reinigen, lebensmittelecht
- beständig gegen gebräuchliche Säuren und Laugen
- temperaturbeständig von -40 °C bis +90 °C
- geräuscharmer Lauf auf Förderstrecken
- konzipiert für Regalbediengeräte
- umweltfreundlich, da voll recyclebar



Euro-Transportbehälter L × B: 400 × 300 mm					Euro-Transportbehälter L × B: 600 × 400 mm				
Höhe mm		120	180	220	120	180	220	320	420
Inhalt Liter		10	15	20	20	30	40	60	80
Farbe grau	KET 54054	KET 54154	KET 54254	KET 64054	KET 64154	KET 64254	KET 64354	KET 64454	
Farbe blau	KET 54050	KET 54150	KET 54250	KET 64050	KET 64150	KET 64250	KET 64350	KET 64450	
Farbe rot	KET 54051	KET 54151	KET 54251	KET 64051	KET 64151	KET 64251	KET 64351	KET 64451	
Preis		9,80	10,90	12,50	15,30	17,30	19,50	22,90	31,50

Auflage- und Verschlussdeckel		
Ausführung	400 × 300 mm	400 × 600 mm
Auflage- und Verschlussdeckel schwarz	KETD 43 7,50	KETD 64 11,30
Verschlussdeckel schwarz	---	KETVD 11,80

Zubehör		
Fahrrahmen ABS	rot	blau
Traglast 200 kg 4 Lenkrollen ø 100 mm	FG 144 RO 49,00	FG 144 BL 49,00
Etikettenhalter aus Federstahl	KEH 1,90	





KBW 30

KBW 34



KBW 31

KBW 35

- stabile, fest verschweißte Stahlkonstruktion
- H × B × T: 1315 × 860 × 605 mm
- Fachböden mit Abrollrand
- Schrägböden bis Kastenhöhe 220 mm nutzbar
- kratzfeste Kunststoffbeschichtung in RAL 5010, Enzianblau
- mit 2 Lenk- und 2 Bockrollen, ø 100 mm
- Lenkrollen mit Feststellern gemäß EN 1757-3
- Ausstattung mit 4 Lenkrollen gegen Mehrpreis!

	Transportwagen mit geraden Böden				Transportwagen mit schrägen Böden			
Böden	4 gerade Böden				2 gerade und 2 schräge Böden			
Behälter 120 mm hoch	---	6	4	2	---	6	4	2
Behälter 220 mm hoch	---	2	4	6	---	2	4	6
Bestell-Nr.	KBW 30	KBW 31	KBW 32	KBW 33	KBW 34	KBW 35	KBW 36	KBW 37
Preis	379,-	513,-	522,-	531,-	379,-	519,-	522,-	531,-



KBW 32

KBW 36



KBW 33

KBW 37

7 Transport-Stapelkästen

Serie VTK



Transport-Stapelkästen (verstärkt)

- aus hochwertigem, lebensmittelechtem Polypropylen
- durch verstärkten Boden für den Transport auf Rollenbahnen geeignet
- Temperaturbeständigkeit von - 10 °C bis + 60 °C
- weitgehend beständig gegen Laugen und Säuren
- lieferbar in 3 Euro-Maßen:
300 × 200 mm
400 × 300 mm
600 × 400 mm
- Bauformen: Geschlossen, mit Sichtöffnung und mit durchbrochenen Wänden
- Ausführung mit durchbrochenen Wänden nur in Rot, Blau und Grün, andere auch in Grau lieferbar
- umfangreiches Zubehör



Tragestab als Zubehör



Sichtklappen als Zubehör



Halterung für Etiketten



verrippter Boden

Wände und Boden geschlossen

Abbildung	Kasten Außenmaße L × B × H mm	Stück pro Verpackungseinheit	Bestell-Nr. VE	Preis pro VE	Bestell-Nr. Stück	Preis pro Stück
1	300 × 200 × 120	8	VE-VTK 312 G	48,60	VTK 312 G	7,10
2	400 × 300 × 120	4	VE-VTK 411 G	44,80	VTK 411 G	12,90
3	400 × 300 × 145	4	VE-VTK 414 G	45,50	VTK 414 G	11,80
4	400 × 300 × 175	4	VE-VTK 416 G	51,00	VTK 416 G	14,30
5	400 × 300 × 210	4	VE-VTK 420 G	56,00	VTK 420 G	15,90
6	400 × 300 × 270	4	VE-VTK 422 G	65,00	VTK 422 G	18,50
7	400 × 300 × 320	4	VE-VTK 432 G	75,00	VTK 432 G	19,20
8	600 × 400 × 120	2	VE-VTK 610 G	33,40	VTK 610 G	19,00
9	600 × 400 × 145	2	VE-VTK 614 G	34,30	VTK 614 G	17,70
10	600 × 400 × 175	2	VE-VTK 616 G	39,50	VTK 616 G	22,60
11	600 × 400 × 210	2	VE-VTK 620 G	42,50	VTK 620 G	24,30
12	600 × 400 × 270	2	VE-VTK 625 G	47,70	VTK 625 G	27,10
13	600 × 400 × 320	2	VE-VTK 630 G	57,00	VTK 630 G	32,40
14	600 × 400 × 420	2	VE-VTK 642 G	66,00	VTK 642 G	37,60

Zubehör

	Stück pro Verpackungseinheit	Bestell-Nr. VE	Preis pro VE	Bestell-Nr. Stück	Preis pro Stück
Auflagedeckel 300 × 200 mm	4	VE-VTD 32 A	12,10	VTD 32 A	2,40
Auflagedeckel 400 × 300 mm	4	VE-VTD 43 A	17,40	VTD 43 A	3,60
Auflagedeckel 600 × 400 mm	4	VE-VTD 64 A	33,10	VTD 64 A	6,90
Klappdeckel 300 × 200 mm	4	VE-VTD 32 K	17,20	VTD 32 K	5,10
Klappdeckel 400 × 300 mm	4	VE-VTD 43 K	29,50	VTD 43 K	8,60
Klappdeckel 600 × 400 mm	4	VE-VTD 64 K	44,00	VTD 64 K	11,20
Tragegange für Ausführungen 2 - 5	10	VE-VTK-TS 400	12,60	VTK-TS 400	1,40
Tragegange für Ausführungen 6 - 11	10	VE-VTK-TS 600	17,80	VTK-TS 600	2,00
Sichtklappe für Ausführung 4	10	VE-VTK 421 SK	27,90	VTK 421 SK	2,40
Sichtklappe für Ausführung 5	10	VE-VTK 427 SK	34,60	VTK 427 SK	2,80
Sichtklappe für Ausführung 8	10	VE-VTK 621 SK	31,80	VTK 621 SK	2,90
Sichtklappe für Ausführung 9	10	VE-VTK 627 SK	37,90	VTK 627 SK	3,40
Sichtklappe für Ausführung 10	10	VE-VTK 632 SK	41,30	VTK 632 SK	3,80
Sichtklappe für Ausführung 11	10	VE-VTK 642 SK	51,00	VTK 642 SK	4,20



Ausführung:
Stirnseite halb offen



Ausführung:
Wände durchbrochen,
nicht in Grau lieferbar



Neu: Zusätzliche Ausführungen!

Größenvergleich:




Stirnseite halb offen

Abbildung (ähnlich)	Kasten Außenmaße L x B x H mm	Stück pro Verpackungseinheit	Bestell-Nr. VE	Preis pro VE	Bestell-Nr. Stück	Preis pro Stück
4	400 x 300 x 175	4	VE-VTK 416 S	49,10	VTK 416 S	14,10
5	400 x 300 x 210	4	VE-VTK 420 S	54,00	VTK 420 S	15,50
6	400 x 300 x 270	4	VE-VTK 422 S	63,00	VTK 422 S	17,90
7	400 x 300 x 320	4	VE-VTK 320 S	72,00	VTK 320 S	18,50
10	600 x 400 x 175	2	VE-VTK 616 S	38,90	VTK 616 S	22,30
11	600 x 400 x 210	2	VE-VTK 620 S	42,10	VTK 620 S	23,90
12	600 x 400 x 270	2	VE-VTK 625 S	46,20	VTK 625 S	26,40
13	600 x 400 x 320	2	VE-VTK 630 S	56,00	VTK 630 S	31,40
14	600 x 400 x 420	2	VE-VTK 642 S	65,00	VTK 642 S	36,70

Wände durchbrochen

Abbildung (ähnlich)	Kasten Außenmaße L x B x H mm	Stück pro Verpackungseinheit	Bestell-Nr. VE	Preis pro VE	Bestell-Nr. Stück	Preis pro Stück
1	300 x 200 x 120	8	VE-VTK 312 WD	45,10	VTK 312 WD	6,50
2	400 x 300 x 120	4	VE-VTK 411 WD	44,20	VTK 411 WD	12,60
3	400 x 300 x 145	4	VE-VTK 414 WD	45,60	VTK 414 WD	11,50
4	400 x 300 x 175	4	VE-VTK 416 WD	47,80	VTK 416 WD	13,60
5	400 x 300 x 210	4	VE-VTK 420 WD	53,00	VTK 420 WD	15,10
6	400 x 300 x 270	4	VE-VTK 422 WD	61,00	VTK 422 WD	17,30
7	400 x 300 x 320	4	VE-VTK 322 WD	67,00	VTK 322 WD	17,30
8	600 x 400 x 120	2	VE-VTK 610 WD	32,40	VTK 610 WD	18,50
9	600 x 400 x 145	2	VE-VTK 614 WD	34,40	VTK 614 WD	17,20
10	600 x 400 x 175	2	VE-VTK 616 WD	37,30	VTK 616 WD	21,30
11	600 x 400 x 210	2	VE-VTK 620 WD	41,40	VTK 620 WD	23,80
12	600 x 400 x 270	2	VE-VTK 625 WD	44,00	VTK 625 WD	25,10
13	600 x 400 x 320	2	VE-VTK 630 WD	53,00	VTK 630 WD	29,80
14	600 x 400 x 420	2	VE-VTK 642 WD	60,00	VTK 642 WD	34,00

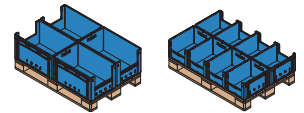
7 Lagerkästen mit Sichtöffnung im Euromaß



Lagerbehälter mit Sichtöffnung aus hochwertigem Polypropylen im Euromaß mit großem Innenvolumen:

- hohe Stabilität durch abgerundete Hohlraumprofile in den Eckbereichen
- Etikettenhalterungen an allen 4 Seiten, 1 Etikett bereits im Lieferumfang enthalten
- 5 Jahre Garantie
- leitfähige Ausführung auf Anfrage
- temperaturbeständig von -20°C bis +90°C, lebensmittelecht und recycelfähig
- Sichtöffnung mit unverlierbarer Sichtscheibe aus glasklarem, unverwüstlichem Polycarbonat, verschließbar
- ergonomische Durchfassgriffe
- Grundfläche abgestimmt auf EURO-Maße

4 Kästen	8 Kästen
600 × 400 mm	400 × 300 mm



- lieferbar in 2 Farben (blau/rot), ab einer geschlossenen Abnahme von 200 Behältern ist jeder Farbton gegen Aufpreis lieferbar

Außenmaß L × B mm: Innenmaß L × B mm:			400 × 300 368 × 268		Auflast 200 kg		Lagerkästen mit Sichtöffnung ohne Deckel		Sichtscheibe VE=10 Stück	
Höhe mm ohne /mit Deckel	Ausschnitt L × B mm	Inhalt Liter	max. Belastung kg	Bestell- Nr.	Preis pro Stück	Bestell- Nr.	Preis pro VE			
170 / 188	212 × 81	16	15	XLS 4317	10,00	---	---			
220 / 238	212 × 106	20,8	20	XLS 4322	11,10	XLS-S1	42,80			
270 / 288	212 × 131	25,6	20	XLS 4327	12,00	XLS-S2	45,20			



Außenmaß L × B mm: Innenmaß L × B mm:			600 × 400 568 × 368		Auflast 250 kg		Lagerkästen mit Sichtöffnung ohne Deckel		Sichtscheibe VE=10 Stück		Zubehör Sichtscheibe Staubschutz aus unverwüstlichem Polycarbonat, unverlierbar mit dem Behälter verbunden, im Stapel zu öffnen.
Höhe mm ohne /mit Deckel	Ausschnitt L × B mm	Inhalt Liter	max. Belastung kg	Bestell- Nr.	Preis pro Stück	Bestell- Nr.	Preis pro VE				
170 / 188	274 × 81	34	15	XLS 6417	16,30	---	---				
220 / 238	274 × 106	44,3	15	XLS 6422	18,00	XLS-S3	47,60				
270 / 288	274 × 131	54,5	15	XLS 6427	19,30	XLS-S4	52,00				
320 / 338	274 × 156	64,8	20	XLS 6432	20,60	XLS-S5	56,00				
420 / 438	274 × 206	85,3	20	XLS 6442	28,40	XLS-S6	60,00				

Weiteres Zubehör:

Transportroller



aus glasfaserverstärktem Polyamid, 4 Lenkrollen ø 100 mm (Kunststoff), Tragfähigkeit bis 250 kg. Abmessung: 620 × 420 mm

Bestell-Nr.	Preis pro Stück
XL-TR 64	57,00



Tragegange

aus schwarzem Kunststoff, erleichtert das Tragen und Handling, leichte Montage durch Anschrauben.

Tragegange für Kastenmaß	Bestell-Nr.	Preis pro Stück
400 × 300 mm	XLS-T43	1,30
600 × 400 mm	XLS-T64	1,50



Kombideckel

bieten Schutz vor Verschmutzung. Die Stapelfähigkeit bleibt erhalten. Nur für Lagerkästen mit Sichtöffnung.

Kombideckel für Kastenmaß	Bestell-Nr.	Preis pro VE VE = 5 Stück
400 × 300 mm	XLS-K43	32,50
600 × 400 mm	XLS-K64	51,00

Bei Ihrer Bestellung bitte stets die gewünschte Standardfarbe (rot oder blau) angeben! Ab 200 Stück weitere Farben auf Anfrage.

Stapelbehälter im Euromaß 7

mit anscharniertem Klappdeckel

Stapelbehälter aus hochwertigem Polypropylen für den vielfältigen Einsatz:

Mit anscharniertem Klappdeckel, als Versandbehälter unreifbar.

Temperaturbeständig von -20°C bis +90°C, lebensmittelecht und recycelfähig.

Geschlossene Ausführungen in Blau und z. T. in Rot lieferbar, durchbrochene Ausführungen nur in Blau!

Bei gleichzeitiger Abnahme von 200 Behältern ist jeder Farbton gegen Aufpreis lieferbar.



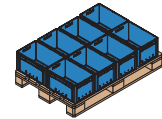
Ergonomische Durchfassgriffe in den Stirnseiten, auf Anfrage auch in den Längsseiten.



Beleghalterung für Papier bzw. Karton in der Größe 210 x 74 mm auf allen Seiten

Grundfläche abgestimmt auf

EURO-Maß
1200 x 800 mm



Außenmaß L x B mm: 200 x 150 Innenmaß L x B mm: 168 x 118			EURO-Stapelbehälter ohne Deckel				EURO-Stapelbehälter mit Deckel					
Höhe mm ohne / mit Deckel	Inhalt		max. Belastung		geschlossen		durchbrochen		geschlossen		durchbrochen	
	geschl.	durchbr.	geschl.	durchbr.	Best.-Nr.	Preis	Best.-Nr.	Preis	Best.-Nr.	Preis	Best.-Nr.	Preis
120 / 138	2,2 Liter	-----	10 kg	-----	XL 2112	4,20	-----	-----	XLD 2112	7,40	-----	-----
nur in Blau lieferbar												

Außenmaß L x B mm: 300 x 200 Innenmaß L x B mm: 268 x 168			EURO-Stapelbehälter ohne Deckel				EURO-Stapelbehälter mit Deckel					
Höhe mm ohne / mit Deckel	Inhalt		max. Belastung		geschlossen		durchbrochen		geschlossen		durchbrochen	
	geschl.	durchbr.	geschl.	durchbr.	Best.-Nr.	Preis	Best.-Nr.	Preis	Best.-Nr.	Preis	Best.-Nr.	Preis
120 / 138	5 Liter	-----	15 kg	-----	XL 3212	6,50	-----	-----	XLD 3212	12,10	-----	-----
nur in Blau lieferbar												

Außenmaß L x B mm: 400 x 300 Innenmaß L x B mm: 368 x 268			Aufrost 250 kg		EURO-Stapelbehälter ohne Deckel				EURO-Stapelbehälter mit Deckel			
Höhe mm ohne / mit Deckel	Inhalt		max. Belastung		geschlossen		durchbrochen		geschlossen		durchbrochen	
	geschl.	durchbr.	geschl.	durchbr.	Best.-Nr.	Preis	Best.-Nr.	Preis	Best.-Nr.	Preis	Best.-Nr.	Preis
120 / 138	11,2 Liter	9,8 Liter	30 kg	35 kg	XL 4312	9,00	*XL 4313	8,90	XLD 4312	18,00	*XLD 4313	17,80
170 / 188	16,0 Liter	14,6 Liter	30 kg	35 kg	XL 4317	9,80	XL 4318	9,80	XLD 4317	18,90	XLD 4318	18,80
220 / 238	20,8 Liter	19,3 Liter	30 kg	35 kg	XL 4322	10,90	XL 4323	10,70	XLD 4322	20,00	XLD 4323	19,80
270 / 288	25,6 Liter	24,1 Liter	30 kg	35 kg	XL 4327	11,80	XL 4328	11,40	XLD 4327	20,80	XLD 4328	20,50

Außenmaß L x B mm: 600 x 400 Innenmaß L x B mm: 568 x 368			Aufrost 300 kg		EURO-Stapelbehälter ohne Deckel				EURO-Stapelbehälter mit Deckel			
Höhe mm ohne / mit Deckel	Inhalt		max. Belastung		geschlossen		durchbrochen		geschlossen		durchbrochen	
	geschl.	durchbr.	geschl.	durchbr.	Best.-Nr.	Preis	Best.-Nr.	Preis	Best.-Nr.	Preis	Best.-Nr.	Preis
120 / 138	23,8 Liter	20,9 Liter	15 kg	35 kg	XL 6412	15,00	*XL 6413	14,50	XLD 6412	26,30	*XLD 6413	25,70
170 / 188	34,0 Liter	31,1 Liter	15 kg	35 kg	XL 6417	16,00	XL 6418	15,20	XLD 6417	27,20	XLD 6418	26,50
220 / 238	44,3 Liter	41,3 Liter	15 kg	35 kg	XL 6422	17,60	XL 6423	16,80	XLD 6422	28,90	XLD 6423	28,10
270 / 288	54,5 Liter	51,6 Liter	15 kg	35 kg	XL 6427	18,90	XL 6428	18,10	XLD 6427	30,20	XLD 6428	29,40
320 / 338	64,8 Liter	61,8 Liter	20 kg	35 kg	XL 6432	20,20	XL 6433	19,50	XLD 6432	31,50	XLD 6433	30,80
420 / 438	85,3 Liter	82,3 Liter	20 kg	35 kg	XL 6442	27,80	XL 6443	27,00	XLD 6442	39,10	XLD 6443	38,30

* aus technischen Gründen sind bei diesen Ausführungen nur die Wände durchbrochen!

7 **Fahrrahmen für Transportbehälter**

Traglast bis 350 kg

Fahrrahmen aus Winkeleisen

- Traglast 350 kg
- aus Winkeleisen 35 × 35 × 4 mm
- Radausstattung: 4 rollengelagerte Lenkrollen, ø 125 mm mit Vollgummireifen auf Stahlblechfelge
2 Lenkrollen mit Totalfeststellern
- Lackierung: Pulverbeschichtung, standardmäßig in RAL 5010, Enzianblau
9 andere Farben ohne Aufpreis



Lieferung aller Geräte ohne Kästen!

für 1 Transportstapelkasten, 600 × 400 mm
lichtes Rahmenmaß 610 × 410 mm

Bestell-Nr. FG 120
€ **89,-**

für 2 Transportstapelkästen, 600 × 400 mm
lichtes Rahmenmaß 810 × 610 mm

Bestell-Nr. FG 122
€ **99,-**

Sonderanfertigungen in anderen Abmessungen auf Anfrage!

Fahrrahmen aus hochfestem ABS-Kunststoff

- Traglast 250 kg bei gleichmäßig verteilter Last
- liches Rahmenmaß: 607 × 407 mm
- Radausstattung: 4 kugelgelagerte Lenkrollen, ø 100 mm mit spurfreien Vollgummireifen auf Kunststofffelge



Mit farblicher Gestaltung organisiert arbeiten!

Ausführung	Bestell-Nr.	Preis
Kunststoffrahmen in Blau	FG 144 BL	49,-
Kunststoffrahmen in Rot	FG 144 RO	49,-
Kunststoffrahmen in Gelb	FG 144 GL	46,-
Kunststoffrahmen in Grün	FG 144 GR	46,-
Kunststoffrahmen in Orange	FG 144 OR	46,-

Stahlrohr-Tischwagen für Kunststoff-Normkästen

7

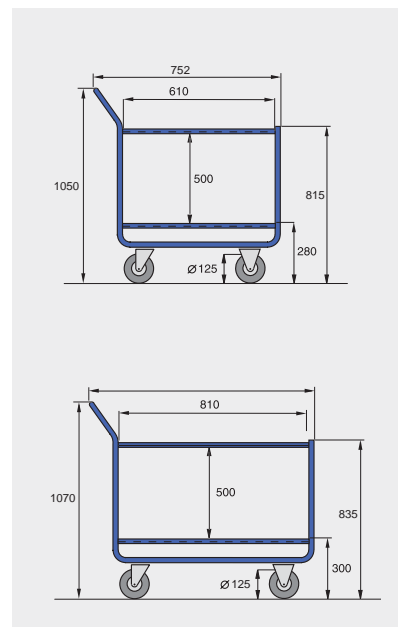


Technische Pluspunkte:

- Auch diese Wagen kommen als fertige Geräte bei Ihnen an. Sie können sie ohne Montage-Aufwand sofort einsetzen.
- Hergestellt in einer kräftigen Stahlrohr-Konstruktion, Rohr- \varnothing 27 mm
- Tragende Rahmen aus Winkelstahl
Ladefläche aus Multiplexholz
Die Bordkante von 15 mm bietet einen sicheren Halt für die Kunststoffbehälter.
- Lackierung:
Lösungsmittelfreie Pulverbeschichtung
Standardfarbe RAL 5010, Enzianblau
9 andere RAL-Farben ohne Mehrpreis.
- Radausstattungen:
6 Radausstattungen mit \varnothing 125, 160 und 200 mm
spurfreie Ausführung gegen Mehrpreis



6 Radausstattungen Traglast 300 kg (mit Luftbereifung 250 kg)		Kleine Ausführung Für 2 x 1 Kästen 600 x 400 mm	Große Ausführung Für 2 x 2 Kästen 600 x 400 mm
Rad- \varnothing 125 mm Stahlblech-Felge	Vollgummi, schwarz Rollenlager	220-12 VR 199,-	240-12 VR 225,-
Rad- \varnothing 125 mm Polyamid-Felge	Elastik, schwarz Kugellager	220-12 EK 229,-	240-12 EK 255,-
Rad- \varnothing 125 mm Polyamid-Rad	Polyamid-Rad Rollenlager	220-12 PR 209,-	240-12 PR 235,-
Rad- \varnothing 160 mm Kunststoff-Felge	Vollgummi, schwarz Rollenlager	nicht lieferbar	240-16 VR 245,-
Rad- \varnothing 160 mm Polyamid-Felge	Elastik, schwarz Kugellager	nicht lieferbar	240-16 EK 325,-
Rad- \varnothing 200 mm Stahlblech-Felge	Lufräder, schwarz Rollenlager	nicht lieferbar	240-20 LR 285,-



7 Etagenwagen Serie 620

passend für Normkästen, Traglast bis 500 kg



Bestell-Nr. EK 62128

€ **619,-**

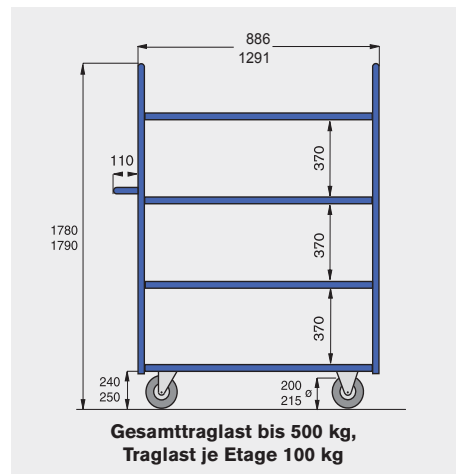
Preis ohne Normkästen

Technische Pluspunkte:

Stabile Stahlschweißkonstruktion, sofort einsatzbereit

- Rahmen: Winkelstahl, 35 × 35 × 4 mm
- Bügel: Stahlrohr, ø 34 mm
- Ladeflächen: Multiplexholz, vergütet, 20 mm hohe Bordkante
- Lackierung: Umweltfreundliche Pulverbeschichtung
- Farbe: Standardmäßig RAL 5010, Enzianblau, 9 andere Farben ohne Mehrpreis
- Räder: 5 Radausstattungen mit ø 200 mm
Lufräder mit ø 220 mm
spurfreie Ausführungen gegen Mehrpreis

Lufräder bis 500 kg Traglast oder elektrisch leitfähige Rollen auf Anfrage



3 Ladeflächen-Größen			800 × 600			1200 × 600			1200 × 800		
			6 Radausstattungen								
Preiswerte Ausführung für gelegentlichen Einsatz oder geringere Lasten	Lauffläche: Radkörper: Radnabe:	Vollgummi Stahlblech Rollenlager	Traglast 500 kg VR 6286 469,-	Traglast 500 kg VR 62126 505,-	Traglast 500 kg VR 62128 549,-						
Für bequemes und leichtes Arbeiten im Dauerbetrieb	Lauffläche: Radkörper: Radnabe:	Vollgummi Stahlblech Kugellager	Traglast 500 kg VK 6286 495,-	Traglast 500 kg VK 62126 525,-	Traglast 500 kg VK 62128 575,-						
Für hohe Lasten, geringer Rollwiderstand bei hoher Haltbarkeit	Lauffläche: Radkörper: Radnabe:	Elastik Polyamid Kugellager	Traglast 500 kg EK 6286 539,-	Traglast 500 kg EK 62126 569,-	Traglast 500 kg EK 62128 619,-						
Gut für Nassbereiche, geringer Rollwiderstand, chemikalienbeständig	Lauffläche: Radkörper: Radnabe:	Polyamid Polyamid Kugellager	Traglast 500 kg PP 6286 545,-	Traglast 500 kg PP 62126 575,-	Traglast 500 kg PP 62128 625,-						
Bodenschonend bei sehr geringem Rollwiderstand, chemikalienbeständig	Lauffläche: Radkörper: Radnabe:	Polyurethan Polyamid Kugellager	Traglast 500 kg PK 6286 579,-	Traglast 500 kg PK 62126 609,-	Traglast 500 kg PK 62128 659,-						
Für unebene Böden und Einsatz im Freien, für empfindliche Ladegüter	Lauffläche: Radkörper: Radnabe:	Luftreifen Stahlblech Kugellager	Traglast 350 kg LL 6286 635,-	Traglast 350 kg LL 62126 669,-	Traglast 350 kg LL 62128 715,-						
Mit Totalfeststellern an den Lenkrollen gem. EN 1757-3			Mehrpreis für spurfreie Reifen (Vollgummi, Elastik, Luftreifen)			SPF 200 24,-					



Beispiel für gemischte Stapel mit Kästen der Serie PLK

Drehlagerkästen Serie DLK - die Flexiblen

- kompatibel zur Serie PLK
- stapelbar oder nestbar durch Drehung um 180°
- mit glattem Boden, Rippenboden auf Anfrage lieferbar
- hergestellt aus hochwertigem Polypropylen, entsprechend den Bestimmungen des Lebensmittelgesetzes
- Standardfarben: Rot, Gelb, Grün, Blau und Grau
- Auflagedeckel als Zubehör, Fixierung mittels Gurtband oder Kunststoff-Plomben



Abbildung	Kasten Ausßenmaße L × B × H mm	Stück pro Verpackungseinheit	Bestell-Nr. VE	Preis pro VE	Bestell-Nr. Stück	Preis pro Stück
1	328 × 210 × 150	10	VE-DLK 2C	62,00	DLK 2C	6,70
2	328 × 210 × 200	10	VE-DLK 2	80,00	DLK 2	8,30
3	480 × 312 × 200	10	VE-DLK 1C	140,00	DLK 1C	14,70
4	480 × 312 × 300	6	VE-DLK 1	119,00	DLK 1	20,30
Zubehör		Stück pro Verpackungseinheit	Bestell-Nr. VE	Preis pro VE	Bestell-Nr. Stück	Preis pro Stück
Auflagedeckel für Kasten 1 und 2		10	VE-DLKD 2	97,00	DLKD 2	10,10
Auflagedeckel für Kasten 3 und 4		10	VE-DLKD 1	203,00	DLKD 1	21,20
Plomben		500	VE-PLOMBE	56,00	PLOMBE	0,20
Etiketten		24	VE-DLK-ETIK	4,50	DLK-ETIK	0,20

7 Drehstapelbehälter

Serie DTK



Drehstapelbehälter Serie DTK - die Flexiblen

- kompatibel zu den Serien TK und VTK
- stapelbar oder nestbar durch Drehung um 180°
- hergestellt aus hochwertigem Polypropylen, entsprechend den Bestimmungen des Lebensmittelgesetzes
- Standardfarben: Rot, Grün, Blau und Grau
- schwarze Auflagedeckel als Zubehör, Plomben wie Serie DLK

Beispiel für gemischte Stapel mit Kästen der SerienTK und VTK




Abbildung	Kasten Außenmaße L × B × H mm	Stück pro Verpackungseinheit	Bestell-Nr. VE	Preis pro VE	Bestell-Nr. Stück	Preis pro Stück
1	600 × 400 × 210	2	VE-DTK 621	46,10	DTK 621	24,30
2	600 × 400 × 270	2	VE-DTK 627	52,00	DTK 627	27,10
3	600 × 400 × 320	2	VE-DTK 632	62,00	DTK 632	32,40
4	600 × 400 × 420	2	VE-DTK 642	72,00	DTK 642	37,50
Zubehör		Stück pro Verpackungseinheit	Bestell-Nr. VE	Preis pro VE	Bestell-Nr. Stück	Preis pro Stück
Auflagedeckel 600 × 400 mm		4	VE-DTKD	47,40	DTKD	12,50
Etiketten für Ausführung 1, 45 mm hoch		50	VE-DTKE 45	11,50	DTKE 45	0,50
Etiketten für Ausführung 2 und 3, 60 mm hoch		50	VE-DTKE 60	12,10	DTKE 60	0,50
Etiketten für Ausführung 4, 74 mm hoch		50	VE-DTKE 74	12,70	DTKE 74	0,40

Einsatzkästen Serie DTK

Drehstapelbehälter Serie LB

7



Einsatzkästen Serie TKE

- geeignet für Kästen 600 × 400 mm der Serien TK, VTK und DTK
- stapelbar, leicht zu handhaben durch angeschrägte Griffbereiche
- hergestellt aus hochwertigem Polypropylen, entsprechend den Bestimmungen des Lebensmittelgesetzes
- Farbe: Anthrazit
- Trennwände als Zubehör



Abbildung	Kasten Ausßenmaße L × B × H mm	Stück pro Verpackungseinheit	Bestell-Nr. VE	Preis pro VE	Bestell-Nr. Stück	Preis pro Stück
1	546 × 173 × 80	4	VE-TKE 601	26,40	TKE 601	6,90
2	346 × 273 × 80	4	VE-TKE 602	26,00	TKE 602	6,80
3	273 × 173 × 80	8	VE-TKE 603	31,10	TKE 603	4,10
Zubehör		Stück pro Verpackungseinheit	Bestell-Nr. VE	Preis pro VE	Bestell-Nr. Stück	Preis pro Stück
Trennwand für Ausführung 1 und 3		25	VE-TKET 601	24,40	TKET 601	1,10
Trennwand für Ausführung 2		25	VE-TKET 602	27,10	TKET 602	1,20



Drehstapelbehälter Serie LB

- stapelbar oder nestbar durch Drehung um 180°
- hergestellt aus hochwertigem Polypropylen, entsprechend den Bestimmungen des Lebensmittelgesetzes
- Standardfarben: Rot, Grün, Gelb, Blau und Grau
- Auflagedeckel als Zubehör

Abbildung	Kasten Ausßenmaße L × B × H mm	Stück pro Verpackungseinheit	Bestell-Nr. VE	Preis pro VE	Bestell-Nr. Stück	Preis pro Stück
1	600 × 400 × 250	5	VE-LB 6040	94,00	LB 6040	19,70
2	650 × 450 × 280	5	VE-LB 6545	114,00	LB 6545	23,80
3	600 × 400 × 350	5	VE-LBDB	145,00	LBDB	31,40
Zubehör		Stück pro Verpackungseinheit	Bestell-Nr. VE	Preis pro VE	Bestell-Nr. Stück	Preis pro Stück
Auflagedeckel für Ausführung 1		5	VE-LB 6040 D	37,40	LB 6040 D	8,20
Auflagedeckel für Ausführung 3		5	VE-LBDB D	46,00	LBDB D	11,60

7 Mehrweg-Behälter die perfekten Allrounder

Stapelbarer Mehrwegbehälter aus hochwertigem Polypropylen für den vielfältigen Einsatz:

- Grundfläche abgestimmt auf EURO-Maße
Palettenmaß 1200 × 800 mm
- serienmäßig mit fest am Behälter verbundenem
Klapptdeckel, der verplombt werden kann
- lieferbar in der Farbe taubenblau, ab einer
geschlossenen Abnahme von 200 Behältern
ist jeder Farbton gegen Aufpreis lieferbar
- ergonomisch ausgeformte Griffe
- leitfähige Ausführung auf Anfrage
- temperaturbeständig von -20°C bis +90°C,
lebensmittelecht und recycelfähig
- Garantie 5 Jahre

**5 Jahre
Garantie**



**Mehrwegbehälter
Außenmaß:
L 610 × B 400 × H 340 mm**

Bestell-Nr. MB 6434
€ **28,60**

- der angeraute Boden und abgerundete Kanten gewährleisten optimale Laufeigenschaften auf Förderanlagen und in Durchlaufregalen
- glatte Innenwände garantieren 100%ige Ausnutzung des Innenvolumens
- eingelassene Etiketten- und Noppenfelder an 4 Seiten für problemloses Beschriften



Zubehör für Mehrwegbehälter:



**Transportroller für
610 × 400 mm**
mit eingelegtem
Stülpdeckel für optimale
Stapelarretierung.
Traglast 250 kg
Auf Anfrage auch für
Behälter 810 × 400 mm

Bestell-Nr. MB-TR 64
Preis / Stück **65,00**



Plombe
mit Abreißlasche
sichert den Deckel
während des Transports.
Sie erlaubt die Kontrolle
eines unbefugten Zugriffs
(Verp.-Einheit 500 Stück)

Bestell-Nr. MB-P1
Preis / VE **23,30**



Etikettentasche
aus transparentem
entspiegeltem Kunststoff;
robuste Ausführung
zum Aufkleben.
L × B: 175 × 105 mm
(Verp.-Einheit 10 Stück)

Bestell-Nr. MB-ET
Preis / VE **19,90**



**Bügel für DIN A4
Hängemappen**
2 Schienen werden an den
Innenseiten eingesetzt.
**Nur für Behälter
610 × 400 mm
ab Höhe 340 mm**

Bestell-Nr. MB-BHM
Preis / Paar **4,50**



Schließsystem
2 Schlösser inkl. 4
gleichschließenden Schlüsseln.
Generalschlüsselsystem
und Schnappschlösser
auf Anfrage.

Bestell-Nr. MB-ZS
Preis **25,30**

Mehrweg-Behälter 7

die perfekten Allrounder

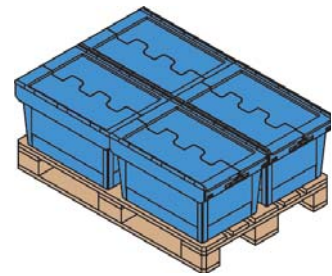


Ausführung
310 × 200 mm
in 1 Höhe lieferbar

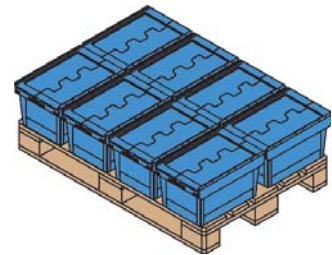
Ausführung
410 × 300 mm
in 4 Höhen lieferbar

Ausführung
610 × 400 mm
in 5 Höhen lieferbar

Ausführung
810 × 400 mm
in 2 Höhen lieferbar



Auf Euro-Paletten
abgestimmte Außenmaße



Leere Behälter werden
platzsparend ineinander
gestapelt.

Behälterhöhe mm	Inhalt Liter	max. Last kg	Auflast kg	Bestell-Nr.	Preis
--------------------	-----------------	-----------------	---------------	-------------	-------

Ausführung L × B oben: 310 × 200 mm		Grundfläche L × B: 218 × 140 mm			
170	4,6	15	100	MB 3217	13,10

Ausführung L × B oben: 410 × 300 mm		Grundfläche L × B: 318 × 240 mm			
190	13	14	150	MB 4319	17,00
240	17	20	150	MB 4324	18,20
290	21	25	150	MB 4329	19,50
340	25	25	150	MB 4334	20,70

Ausführung L × B oben: 610 × 400 mm		Grundfläche L × B: 505 × 335 mm			
190	27	25	200	MB 6419	24,90
240	36	30	200	MB 6424	26,00
290	45	30	200	MB 6429	27,40
340	54	35	200	MB 6434	28,60
440	72	35	200	MB 6444	31,00

Ausführung L × B oben: 810 × 400 mm		Grundfläche L × B: 705 × 331 mm			
340	74	35	200	MB 8434	39,40
440	99	35	200	MB 8444	41,20

Ausführung L × B oben: 800 × 600 mm		Grundfläche L × B: 689 × 507 mm			
353	115	50	300	MB 8635	62,00
453	154	50	300	MB 8645	66,00

7 Kunststoffbehälter Serie 110

elastisch, bruchsticher, stoß- und schlagfest

Pluspunkte:

- chemisch und thermisch hochbeständig
- elastisch, bruchsticher, stoß- und schlagfest
- geräuscharm u. korrosionsfrei
- glatte, abriebfeste Oberfläche
- physiologisch unbedenklich, lebensmittelbeständig



Außenmaße 445 × 345 × 90 mm
Innenmaße 410 × 310 × 87 mm
Gewicht ca. 0,64 kg
Inhalt 10 Liter
Material Polypropylen

Bestell-Nr. 1201 Preis **13,90**



Außenmaße 562 × 355 × 64 mm
Innenmaße 502 × 308 × 61 mm
Gewicht ca. 0,64 kg
Inhalt 9 Liter
Material Polypropylen

Bestell-Nr. 1202 Preis **14,20**



Außenmaße 460 × 328 × 202 mm
Innenmaße 394 × 295 × 199 mm
Gewicht ca. 1,25 kg
Inhalt 23 Liter
Material HD Polyethylen

Bestell-Nr. 1100 Preis **18,40**



Außenmaße 550 × 450 × 163 mm
Innenmaße 480 × 410 × 160 mm
Gewicht ca. 1,74 kg
Inhalt 31 Liter
Material HD Polyethylen

Bestell-Nr. 1104 Preis **19,90**



Außenmaße 600 × 355 × 210 mm
Innenmaße 530 × 315 × 207 mm
Gewicht ca. 1,80 kg
Inhalt 35 Liter
Material HD Polyethylen

Bestell-Nr. 1101 Preis **24,60**



Außenmaße 668 × 445 × 122 mm
Innenmaße 602 × 408 × 119 mm
Gewicht ca. 1,9 kg
Inhalt 28 Liter
Material HD Polyethylen

Bestell-Nr. 1102 Preis **24,40**



Außenmaße 660 × 450 × 225 mm
Innenmaße 602 × 408 × 221 mm
Gewicht ca. 2,35 kg
Inhalt 50 Liter
Material HD Polyethylen

Bestell-Nr. 1103 Preis **27,60**



Außenmaße 668 × 452 × 412 mm
Innenmaße 602 × 408 × 408 mm
Gewicht ca. 3,66 kg
Inhalt 96 Liter
Material Polypropylen

Bestell-Nr. 1108 Preis **43,00**



Deckel, passend für die Kästen 1102, 1103 u. 1108

Gewicht ca. 0,97 kg
Material Polystyrol

Bestell-Nr. 238 Preis **14,60**



Deckel, passend für den Kasten 1100

Gewicht ca. 0,41 kg
Material Polystyrol

Bestell-Nr. 201 Preis **9,80**



Etikettenhalter für alle Behälter mit Außenrippen

Material Federstahl, verzinkt

Bestell-Nr. E 4200 Preis **2,00**

In Weiß/Natur oder Grau lieferbar.

Bei Bestellung bitte die Ausführung angeben!

Beschriftung ist möglich per Heißprägung ab 50 St. per Siebdruck ab 100 St.

Mehrzweckbehälter, 60 und 90 Liter Inhalt

- aus sehr stabilem Polypropylen
- vielseitig einsetzbar
- mit 2 handgerechten Tragegriffen
- platzsparend zu stapeln
- passende Deckel als Zubehör
- Fahrwagen in 2 Ausführungen als Zubehör, für harte Böden mit weichen Rollen, für weiche Böden mit harten Rollen



Aufkleber-Satz für Mehrzweck-Behälter

Bestell-Nr MBLB
€ 17,20



Inhalt Liter	Breite mm	Tiefe mm	Höhe mm	grün Bestell-Nr.	rot Bestell-Nr.	gelb Bestell-Nr.	blau Bestell-Nr.	grau Bestell-Nr.	Preis
60	560	280	590	MZB 601	MZB 602	MZB 603	MZB 604	MZB 605	33,10
90	490	490	610	MZB 901	MZB 902	MZB 903	MZB 904	MZB 905	49,90

Fahrwagen, dunkelgrau

für Behälter Liter	weiche Rollen Bestell-Nr.	harte Rollen Bestell-Nr.	Preis
60	FWW 60	FWH 60	34,00
90	FWW 90	FWH 90	36,80

Deckel

Inhalt Liter	grün Bestell-Nr.	rot Bestell-Nr.	gelb Bestell-Nr.	blau Bestell-Nr.	grau Bestell-Nr.	Preis
60	MBD 601	MBD 602	MBD 603	MBD 604	MBD 605	22,30
90	MBD 901	MBD 902	MBD 903	MBD 904	MBD 905	26,10

Universal-Rundbehälter

- aus zähem, dickwandigem Polypropylen, recycelbar
- in naturfarbener Ausführung lebensmittelecht
- UV-stabil und langlebig
- variabel einsetzbar
- mit 2 stabilen, handgerechten Tragegriffen
- platzsparend zu stapeln
- innen und außen glatte Oberflächen, daher leicht zu reinigen



Inhalt Liter	Behälter-ø mm	Höhe mm	natur Bestell-Nr.	grün Bestell-Nr.	anthrazit Bestell-Nr.	Preis
30	430	340	URB 301	URB 302	URB 304	17,50
45	490	380	URB 451	URB 452	URB 454	19,80
70	550	430	URB 701	URB 702	URB 704	22,30

7 Rundbehälter aus Polyethylen

Volumen von 35 bis 300 Liter



Rundbehälter aus Polyethylen

- aus sortenreinem HDPE
- lebensmittelecht, hygienisch einwandfrei
- temperaturbeständig von -40° bis +60° C
- mit integrierten Handgriffen
- glatte Innen- und Außenwände
- ineinander stapelbar

Tonnenroller

- schwarz, für runde Tonnen bis 100 Liter
- mit seitlichem Rand für festen Halt der Tonne
- 5 Lenkrollen für sicheres Fahren, ø 75 mm
- Gewicht 2,5 kg, Traglast 100 kg
- Höhe x ø: 235 x 450 mm

Inhalt		35 Liter	50 Liter	60 Liter	75 Liter	85 Liter	100 Liter	150 Liter	200 Liter	300 Liter
ø (oben/unten)	mm	390 / 315	450 / 360	590 / 470	495 / 385	635 / 510	520 / 415	615 / 490	670 / 540	755 / 695
Höhe	mm	415	480	335	570	385	670	705	790	885
Nutzlast	kg	35	50	60	75	85	100	150	200	300
Gewicht o. Deckel	kg	1,8	2,6	2,4	3,6	3,2	4,4	4,9	6,8	7,8
Behälter in Grau	Bestell-Nr. Preis	---	---	---	---	---	BRG 100 67,00	---	BRG 200 109,00	---
Deckel in Grau	Bestell-Nr. Preis	---	---	---	---	---	DRG 100 15,00	---	DRG 200 25,00	---
Behälter in Weiß	Bestell-Nr. Preis	BRW 35 25,00	BRW 50 29,00	BRW 60 49,00	BRW 75 37,00	BRW 85 54,00	BRW 100 67,00	BRW 150 82,00	BRW 200 109,00	BRW 300 129,00
Deckel in Weiß	Bestell-Nr. Preis	DRW 35 6,50	DRW 50 6,50	---	DRW 75 15,00	---	DRW 100 15,00	DRW 150 23,00	DRW 200 25,00	DRW 300 29,00
Tonnenroller	Bestell-Nr. Preis	TRS 100 85,00	TRS 100 85,00	---	TRS 100 85,00	---	TRS 100 85,00	---	---	---

Rundbehälter aus Polyethylen

- aus naturweißem, sortenreinem HDPE
- lebensmittelecht, hygienisch einwandfrei
- temperaturbeständig von -30° bis +70° C
- mit integrierten Handgriffen
- glatte Innen- und Außenwände
- ineinander stapelbar



Inhalt		40 Liter	50 Liter	75 Liter	110 Liter	125 Liter
ø (oben/unten)	mm	420 / 340	410 / 330	505 / 410	515 / 420	500 / 500
Höhe	mm	445	540	535	725	715
Nutzlast	kg	40	50	75	110	125
Gewicht o. Deckel	kg	1,7	2,0	3,7	5,5	5,8
Behälter	Bestell-Nr.	NP 40	NP 50	NP 75	NP 110	NP 125
	Preis	37,00	42,00	50,00	92,00	111,00
Deckel	Bestell-Nr.	DNP 40	---	DNP 75	DNP 110	DNP 125
	Preis	16,00		24,00	24,00	30,00

Transportbehälter aus Polyethylen

Langjährig bewährte Transportbehälter aus Niederdruckpolyethylen (NDPE), bruchsichere Ausführung, lebensmittelecht, physiologisch einwandfrei.



Zusammen mit einem Deckel 2-fach stapelbar.
 Temperaturbeständig von -10° C bis +60° C.
 Fahrgestelle für die unterschiedlichsten Einsatzbedingungen auf der Nebenseite. Auch mit Spundloch inkl. Verschluss-Stopfen lieferbar. Die Behälter können mit einem Hubwagen aufgenommen werden.

Inhalt	Außenmaße in mm			Innenmaße L × B in mm		Innenhöhe mm	Wandstärke mm	Gewicht kg	Behälter, weiß		Deckel, weiß	
	Länge	Breite	Höhe	oben	unten				Bestell-Nr.	Preis	Bestell-Nr.	Preis
210	790	600	685	720 × 540	520 × 450	575	6,0	10,0	TL 210	152,00	DLT 210	45,00
400	950	720	830	890 × 650	760 × 540	710	6,5	17,5	TL 400	294,00	DLT 400	63,00
650	1195	910	830	1100 × 820	1020 × 920	710	6,5	24,0	TL 670	396,00	DLT 670	218,00

7 Kunststoff-Fässer

oval oder rund



Kunststoff-Fass, oval

- raumsparende Bauform
- aus Polyethylen, lebensmittelecht
- beständig gegen die meisten Säuren und Laugen, ggf. anfragen!
- temperaturbeständig von -20 °C bis +50 °C
- lieferbar mit 60, 100, 150, 200, 300 und 500 Litern Inhalt
- im Lieferumfang: 2-teiliger Schraubdeckel, Auslaufstutzen ø 34 mm, Kunststoff-Auslaufhahn NW 15, Verschlusskappe mit Dichtung, 2 Tragegriffe mit jeweils 30 kg Tragfähigkeit
- Stapelgestelle als Zubehör

Inhalt Liter	Länge mm	Breite mm	Höhe mm	Höhe gesamt mm	Kunststoff-Fass		Stapelgestell	
					Bestell-Nr.	Preis	Bestell-Nr.	Preis
60	520	355	475	530	KFO 060	71,00	GEST 060	203,00
100	600	410	550	610	KFO 100	98,00	GEST 100	215,00
150	680	470	650	710	KFO 150	168,00	GEST 150	253,00
200	810	500	710	770	KFO 200	183,00	GEST 200	279,00
300	880	610	815	880	KFO 300	239,00	GEST 300	298,00
500	1050	700	970	1010	KFO 500	393,00	GEST 500	415,00



Auslaufhahn aus Messing, 3/4"-Anschluss

- geeignet für ölhaltige Stoffe
- als Zubehör für beide Serien

Bestell-Nr. MAH 1
€ **45,60**



Kunststoff-Fass, rund

- runde Bauform, stapelbar
- aus Polyethylen, lebensmittelecht
- beständig gegen die meisten Säuren und Laugen
- temperaturbeständig von -20 °C bis +50 °C
- lieferbar mit 10, 15, 30, 50, 80 und 125 Litern Inhalt
- im Lieferumfang: 2-teiliger Schraubdeckel, Auslaufstutzen ø 34 mm, Kunststoff-Auslaufhahn, Verschlusskappe mit Dichtung, bis 15 Liter Inhalt mit 1 Tragebügel, größere Ausführungen mit 2 Tragegriffen mit jeweils 30 kg Tragfähigkeit

Inhalt Liter	Fass-ø mm	Höhe mm	Höhe gesamt mm	Bestell-Nr.	Preis
10	240	270	310	KFR 010	33,30
15	300	300	340	KFR 015	35,60
30	330	425	460	KFR 030	46,60
50	330	640	680	KFR 050	64,00
80	480	565	620	KFR 080	77,00
125	480	785	840	KFR 125	89,00

EURO-Stapelbehälter XL

800 × 600 mm

7



Die Ausführung mit verripptem Doppelboden ist bis 200 kg belastbar und mit Kufen für Stapler- und Hubwagenbetrieb ausrüstbar.



- Hochstabile Konstruktion aus Polypropylen
- Temperaturbeständig von -20°C bis +90°C
- allseitig mit Etikettenhaltern und Zentrierlöchern
- Klappdeckel mit aufgerauhtem Etikettierfeld für leichtes Anbringen und Ablösen von Etiketten

Stapelbehälter mit Standardboden

max. Belastung: 60 kg

L × B außen: 800 × 600 mm, L × B innen: 762 × 562 mm

ohne Deckel					mit anschnarntem Deckel				
Höhe außen mm	Höhe innen mm	Inhalt Liter	Bestell-Nr.	Preis	Höhe außen mm	Höhe innen mm	Inhalt Liter	Bestell-Nr.	Preis
120	115	49	XL 8612	41,50	138	115	44	XLD 8612	72,00
220	215	91	XL 8622	45,20	238	215	86	XLD 8622	76,00
320	315	132	XL 8632	51,00	338	315	128	XLD 8632	82,00
420	415	174	XL 8642	56,00	438	415	170	XLD 8642	87,00
520	515	217	XL 8652	70,00	538	515	212	XLD 8652	101,00

Stapelbehälter mit Doppelboden

max. Belastung: 200 kg

L × B außen: 800 × 600 mm, L × B innen: 762 × 562 mm

ohne Deckel					mit anschnarntem Deckel				
Höhe außen mm	Höhe innen mm	Inhalt Liter	Bestell-Nr.	Preis	Höhe außen mm	Höhe innen mm	Inhalt Liter	Bestell-Nr.	Preis
120	101	43	XLS 8612	58,00	138	101	38	XLSD 8612	80,00
220	201	85	XLS 8622	62,00	238	201	80	XLSD 8622	83,00
320	301	127	XLS 8632	61,00	338	301	122	XLSD 8632	98,00
420	401	169	XLS 8642	73,00	438	401	165	XLSD 8642	103,00
520	501	211	XLS 8652	87,00	538	501	206	XLSD 8652	117,00

Zubehör:



Stülpedeckel, 800 × 600 mm
mit umlaufendem Rand für optimalen Sitz

Bestell-Nr. XSD 86
30,00



Etiketenschutzfenster
mit abgewinkelter Oberkante VE mit 10 Stück

Bestell-Nr. XEF 86
14,90



Plomben
Sicherheit für anschnarnte Deckel VE mit 500 Stück

Bestell-Nr. XPB 86
26,70



Kufen
für Doppelboden-Ausführung Set mit 2 Stück

Bestell-Nr. XKU 86
19,90

7 Stapel-Großbehälter

Volumenboxen 1000 × 700 mm

Volumenboxen - 1000 × 700 mm

- Boden und Wände geschlossen, stabil verrippt
- Sehr stabile Behälter, auch für Flüssigkeiten geeignet
- Schlag- und bruchfest, Boden verrippt
- Glatte Innenwände für leichte Reinigung
- Mit Stapler und Gabelhubwagen transportierbar, Boxen mit 2 Kufen mit Stapler kippbar
- Material Polypropylen-Kunststoff (PP)
- Die Behälter sind kältebeständig bis -20°C, hitzebeständig bis +80°C
- Ausführung mit Rollen: 4 kugelgelagerte, verzinkte Lenkrollen und leise laufende Gummiräder, Rad-ø 100 mm
- Stülpedeckel mit stabilen Zentrierecken für sicheres Stapeln, kein Verrutschen der oben stehenden Box



Deckelgriff

Klappgriff zur einfachen Steckmontage an den Stapeldeckel

Bestell-Nr. VBDG
€ 15,-



mit 2 Kufen



mit 4 Füßen



mit 4 Rollen



Rad mit Feststellbremse

* Traglastwerte gelten für gleichmäßig verteilte Last

		mit 4 Füßen	mit 2 Kufen	mit 4 Lenkrollen	mit 4 Lenkrollen 2 mit Feststellbremse
Volumen	Liter	300	300	300	300
L×B×H außen	mm	1000 × 700 × 650	1000 × 700 × 650	1000 × 700 × 790	1000 × 700 × 790
L×B×H innen	mm	940 × 640 × 500	940 × 640 × 500	940 × 640 × 500	940 × 640 × 500
Traglast*	kg	300	300	250	250
Gewicht	kg	14,2	17,1	19,8	19,8
Behälter	grau	VBF 107	VBK 107	VBL 107	VBLF 107
	Preis	195,-	225,-	275,-	299,-
Stapeldeckel	grau	STD 107	STD 107	STD 107	STD 107
	Preis	63,-	63,-	63,-	63,-

Volumenboxen - 1030 × 630 mm

- Boden und Wände geschlossen, stabil verrippt
- Praktische Behälter für Schüttgüter, Kleinteile und Textilien
- Glatte Innenwände für leichte Reinigung
- Mit 4 Füßen oder mit 4 kugelgelagerten Lenkrollen und leise laufenden Gummirädern, Rad-ø 100 mm
- Mit Stapler und Hubwagen transportierbar
- Material: Polyethylen-Kunststoff (PE-HD), Farbe Grau
- Die Behälter sind kältebeständig bis -40°C, hitzebeständig bis +60°C



mit 4 Rollen



mit 4 Füßen

		mit 4 Füßen	mit 4 Lenkrollen
Volumen	Liter	276	276
L×B×H außen	mm	1030 × 630 × 670	1030 × 630 × 790
L×B×H innen	mm	935 × 580 × 515	935 × 580 × 515
Traglast*	kg	300	250
Gewicht	kg	14	18
Behälter	grau	VBF 106	VBL 106
	Preis	155,-	249,-
Stapeldeckel	grau	STD 106	STD 106
	Preis	51,-	51,-

* bei gleichmäßig verteilter Last

Palettenboxen - 1200 × 800 mm

- Boden und Wände geschlossen, stabil verrippt
- Stabile Behälter für Schüttgüter und Kleinteile, im Maß der Euro-Palette
- Glatte Innenwände für leichte Reinigung
- Beständig gegen die meisten Säuren und Lösungsmittel
- Mit Stapler und Hubwagen transportierbar
- Bis zu 7-fach stapelbar
- Material: Polyethylen (PE-HD), Farbe Grau
- Die Behälter sind kältebeständig bis -40°C, hitzebeständig bis +60°C
- Ausführung mit Rollen: 4 kugelgelagerte, verzinkte Lenkrollen und leise laufende Gummiräder, Rad-ø 120 mm



mit 4 Füßen

		mit 4 Füßen	mit 2 Kufen	mit 4 Lenkrollen
Volumen	Liter	520	520	520
L×B×H außen	mm	1200 × 800 × 800	1200 × 800 × 800	1200 × 800 × 950
L×B×H innen	mm	1130 × 725 × 650	1130 × 725 × 650	1130 × 725 × 650
Traglast*	kg	350	350	250
Gewicht	kg	25	26	30
Behälter	grau	PBF 128	PBK 128	PBL 128
	Preis	205,-	210,-	285,-
Stapeldeckel	anthrazit	STD 128	STD 128	STD 128
	Preis	68,-	68,-	68,-



mit 2 Kufen



mit 4 Rollen

* bei gleichmäßig verteilter Last

7 Stapel-Großbehälter

Palettenboxen im EURO-Format

Palettenboxen - 1200 × 800 mm

- Stabile Großboxen im Maß der Euro-Palette
- Großes Nutzvolumen, extrem belastbar, Boden verrippt
- Glatte Innenwände, dadurch leicht und hygienisch zu reinigen
- Beständig gegen die meisten Säuren und Lösungsmittel
- Geruchs- und feuchtigkeitsneutral
- Die geschlossene Version ist flüssigkeitsdicht
- Die Boxen sind mit Stapler und Hubwagen transportierbar
- Ausführungen mit 2 Kufen sind mit Stapler kippbar
- Hergestellt aus hochwertigem Polypropylen-Kunststoff (PP)
- Die Boxen sind voll beladen bis zu 5-fach stapelbar
- Die Behälter sind kältebeständig bis -20°C, hitzebeständig bis +80°C
- Ausführung mit Rollen: 4 kugelgelagerte Lenkrollen und leise laufende Gummiräder, Rad-ø 120 mm

Wände gelocht		mit 4 Füßen	mit 2 Kufen	mit 4 Lenkrollen
Volumen	Liter	550	550	550
L×B×H außen	mm	1200 × 800 × 850	1200 × 800 × 850	1200 × 800 × 1000
L×B×H innen	mm	1130 × 725 × 690	1130 × 725 × 690	1130 × 725 × 690
Traglast*	kg	500	500	300
Gewicht	kg	25	27	31
Behälter	grau	PBLF 128	PBLK 128	PBLL 128
	Preis	245,-	249,-	299,-



mit 4 Füßen

Wände geschlossen		mit 4 Füßen	mit 2 Kufen	mit 4 Lenkrollen
Volumen	Liter	550	550	550
L×B×H außen	mm	1200 × 800 × 850	1200 × 800 × 850	1200 × 800 × 1000
L×B×H innen	mm	1130 × 725 × 690	1130 × 725 × 690	1130 × 725 × 690
Traglast*	kg	500	500	300
Gewicht	kg	26	28	32
Behälter	grau	PBGF 128-1	PBGK 128-1	PBGL 128-1
	blau	PBGF 128-2	PBGK 128-2	PBGL 128-2
	rot	PBGF 128-3	PBGK 128-3	PBGL 128-3
	grün	PBGF 128-4	PBGK 128-4	PBGL 128-4
	Preis	249,-	255,-	314,-



mit 2 Kufen

Deckelgriff

zur einfachen Steckmontage an den Stapeldeckel
Bestell-Nr. PBDG
€ 14,-

Stapeldeckel

Gewicht 4,1 kg,
dunkelgrau
Bestell-Nr. PBSD
€ 71,-

mit Längsklappe		mit 4 Füßen	mit 2 Kufen	mit 4 Lenkrollen
Volumen	Liter	550	550	550
L×B×H außen	mm	1200 × 800 × 850	1200 × 800 × 850	1200 × 800 × 1000
L×B×H innen	mm	1130 × 725 × 690	1130 × 725 × 690	1130 × 725 × 690
Traglast*	kg	500	500	300
Gewicht	kg	25	27	31
Behälter	grau	PBKF 128	PBKK 128	PBKL 128
	Preis	285,-	296,-	351,-



mit 4 Rollen

* bei gleichmäßig verteilter Last



Palettenspannbänder

sind unentbehrliche Helfer beim innerbetrieblichen Transport. Sie sichern Ladung zuverlässig gegen Herabfallen oder Verrutschen.

- große Druckverteilung durch 25 mm Bandbreite
- beliebig oft wiederverwendbar
- keine Beschädigung der Ladung
- Zeitersparnis gegenüber anderen Verfahren
- Anwendung ohne weitere Gerätschaften
- leicht zu verstauen, jederzeit griffbereit

Ausführung	Umfang mm	für Palettenmaß mm	Stück je VE	Bestell-Nr.	Preis je VE
Blau	1800	1200 × 800	60	PSB 18	199,-
Gelb	2100	1200 × 1000	60	PSB 21	235,-
Rot	2400	1200 × 1200	60	PSB 24	275,-
Grün	2800	1300 × 1300	60	PSB 28	325,-

Gitteraufsatzrahmen

passend für die EURO-Palette 800 × 1200 mm

- für Nutzhöhen 800, 1000 und 1200 mm lieferbar
- Gitter mit Maschenweite von 100 × 100 × 4 mm
- 1 Längsseite ist 1/2 abklappbar
- die Rahmen sind mit 4 Stapelteller versehen
- Die Traglast der Gitteraufsatzrahmen beträgt 1.600 kg
- Oberfläche pulverbeschichtet in RAL 6017, Maigrün oder verzinkt



Ausführung	L × B × H mm	Bestell-Nr.	Preis
beschichtet	1200 × 800 × 800	ASRL 08	112,-
	1200 × 800 × 1000	ASRL 10	120,-
	1200 × 800 × 1200	ASRL 12	124,-
verzinkt	1200 × 800 × 800	ASRZ 08	116,-
	1200 × 800 × 1000	ASRZ 10	125,-
	1200 × 800 × 1200	ASRZ 12	130,-

7 Gitterbehälter und Stahl-Flachpaletten



Bitte beachten:

Laut TÜV sind die Behälter nur im senkrechten Zug, über 4 Punkte und mittels geprüfter und abgenommener Traverse zu kranen!

Stapelbare Gitterbehälter, Serie G

werden in solider Stahlschweißkonstruktion gefertigt. Die Ecksäulen bestehen aus 5 mm starken Spezial-Winkelprofilen mit angekröpften Stapeltaschen. Der Boden aus 2 mm starkem Stahlblech ist durch Sicken verstärkt, die Gitterwände aus Baustahlgitter 50 × 50 × 4 mm sind oben und unten von Winkelprofilen eingefasst.

3 Ausführungen:

- halb offen (nur auf Anfrage)
- halb offen mit Klappe
- allseitig geschlossen

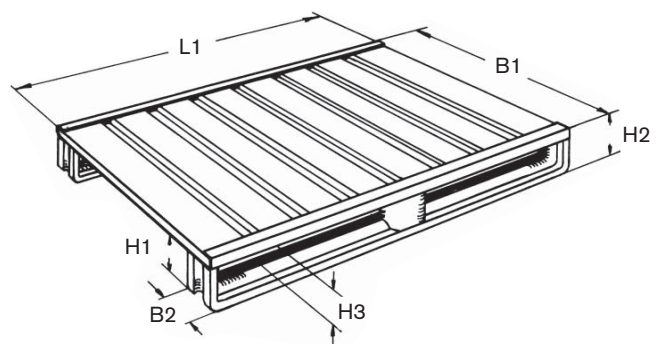
Lackierung: RAL 7005, Mausgrau, andere Farben auf Anfrage

Grundfläche	mm	800 × 600	1000 × 800	1200 × 800	1200 × 1000
Füllhöhe	mm	500	500	500	500
Stapelhöhe	mm	600	600	600	600
Unterfahrhöhe	mm	100	100	100	100
Unterfahrlänge	mm	660	860	1060	1060
Unterfahrbreite	mm	460	660	660	860
Nutzlast	kg	1000	1000	1000	1000
Auflast	kg	4000	4000	4000	4000
1	1 Längswand 1/2 offen	G 0861 auf Anfrage	G 1081 auf Anfrage	G 1281 auf Anfrage	G 1211 auf Anfrage
2	1 Längswand mit 1/2 Klappe	G 0862 199,-	G 1082 225,-	G 1282 249,-	G 1212 259,-
3	allseitig geschlossen	G 0863 160,-	G 1083 195,-	G 1283 215,-	G 1213 235,-
Feuerverzinkte Ausführung oder Sonderanfertigungen auf Anfrage					

Stahl-Flachpaletten, Serie HFP

Diese robuste Schweißkonstruktion ist für lange Lebensdauer auch bei rauhem Betrieb ausgelegt und für Rollenbahnen und für Hochregallager geeignet. Starke Profilkufen mit halbrunden Abstützungen in der Mitte tragen diese Flachpalette. Die Trapezsicken im Deck und der volle Umschlag an den Stirnseiten verleihen der Palette zusätzliche Stabilität.

Lackierung: RAL 7005, Mausgrau, andere Farben und feuerverzinkte Ausführung auf Anfrage



Grundfläche	mm	1000 × 800	1200 × 800	1200 × 1000
Gesamthöhe	H2 mm	125	125	125
Unterfahrhöhe	H1 mm	100	100	100
Einfahrhöhe	H3 mm	80	80	80
Kufenbreite	B2 mm	100	100	100
Kufenanzahl		2	2	2
Traglast	kg	2000	2000	1500
Eigengewicht ca.	kg	25	29	34
Bestell-Nr.		HFP 108	HFP 128	HFP 121
Preis		125,-	135,-	149,-

**Hergestellt aus starkem Stahlblechprofil
In drei verschiedenen Ausführungen:**

- halboffen, halboffen mit Klappe oder allseitig geschlossen
- Eckpfosten in patentierter W-Form ausgeführt
- Seitenwände und Boden mit Sicken versehen
- oberer Wandabschluss verstärkt
- serienmäßig mit bodenschonenden Fußplatten und Kranösen an den Stapeltaschen
- genoppte Labelfelder für Frachtaufkleber ermöglichen leichtes Entfernen der Aufkleber



verzinkt



RAL 7005
Mausgrau

RAL 3000
Feuerrot

RAL 6011
Resedagrün

RAL 5010
Enzianblau

Bei Bestellung bitte Farbe angeben, sonst erfolgt Lieferung standardmäßig in grauer Lackierung.

Grundfläche L × B	mm	800 × 500	1000 × 800	1200 × 800	1200 × 1000
Füllhöhe	H2 mm	400	500	500	500
Stapelhöhe	H1 mm	500	600	600	600
Unterfahrhöhe	mm	100	100	100	100
Unterfahrlänge	L2 mm	660	860	1060	1060
Unterfahrbreite	B2 mm	360	660	660	860
Nutzlast	kg	1000	1000	1000	1000
Auflast	kg	5000	5000	5000	5000

lackierte Ausführung

1	1 Längswand 1/2 offen	AL 8151 139,-	AL 1081 194,-	AL 1281 214,-	AL 1211 232,-
2	1 Längswand mit 1/2 Klappe	AL 8152 174,-	AL 1082 227,-	AL 1282 247,-	AL 1212 265,-
3	allseitig geschlossen	AL 8153 147,-	AL 1083 200,-	AL 1283 220,-	AL 1213 238,-

verzinkte Ausführung

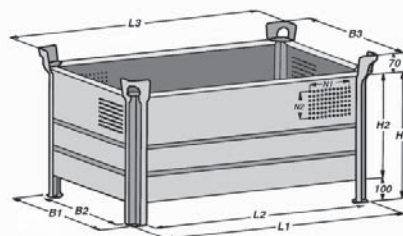
1	1 Längswand 1/2 offen	AL 8151 Z 179,-	AL 1081 Z 241,-	AL 1281 Z 274,-	AL 1211 Z 305,-
2	1 Längswand mit 1/2 Klappe	AL 8152 Z 215,-	AL 1082 Z 280,-	AL 1282 Z 314,-	AL 1212 Z 345,-
3	allseitig geschlossen	AL 8153 Z 188,-	AL 1083 Z 253,-	AL 1283 Z 287,-	AL 1213 Z 318,-

Bitte beachten:

Laut TÜV sind die Behälter nur im senkrechten Zug, über 4 Punkte und mittels geprüfter und abgenommener Traverse zu kranen!

**Ab 5 Stück
bitte Sonderpreise anfragen!**

Ausführungen mit Gitterklappe und Stapelhöhe 300 mm sind auf Anfrage lieferbar!



7 Stahlblechbehälter Serie A

Nutzlast 2000 kg



Die bewährte Konstruktion aus starkem Stahlblechprofil in drei verschiedenen Ausführungen:

- halboffen, halboffen mit Klappe oder allseitig geschlossen
- Eckpfosten in patentierter W-Form ausgeführt
- Seitenwände und Boden mit kräftigen Rundsicken versteift
- oberer Wandabschluss verstärkt
- serienmäßig mit bodenschonenden Fußplatten und Kranösen an den Stapeltaschen
- genoppte Labelfelder für Frachtaufkleber
- Sonderanfertigungen auf Anfrage!



RAL 7005
Mausgrau

RAL 6011
Resedagrün

oder
feuerverzinkt
lieferbar!

Bitte beachten:

Laut TÜV sind die Behälter nur im senkrechten Zug, über 4 Punkte und mittels geprüfter und abgenommener Traverse zu kranen!

Bei Bestellung bitte Farbe angeben, sonst erfolgt die Lieferung standardmäßig in RAL 7005, Mausgrau.

Grundfläche	mm	800 × 500	1000 × 800	1200 × 800	1200 × 1000
Füllhöhe	mm	400	500	500	500
Stapelhöhe	mm	500	600	600	600
Unterfahrhöhe	mm	100	100	100	100
Unterfahrlänge	mm	660	860	1060	1060
Unterfahrbreite	mm	360	660	660	860
Nutzlast	kg	2000	2000	2000	2000
Auflast	kg	10000	10000	10000	10000

lackierte Ausführung

1	1 Längswand 1/2 offen	A 8151 155,-	A 1081 202,-	A 1281 222,-	A 1211 242,-
2	1 Längswand mit 1/2 Klappe	A 8152 188,-	A 1082 235,-	A 1282 255,-	A 1212 278,-
3	allseitig geschlossen	A 8153 161,-	A 1083 208,-	A 1283 228,-	A 1213 251,-

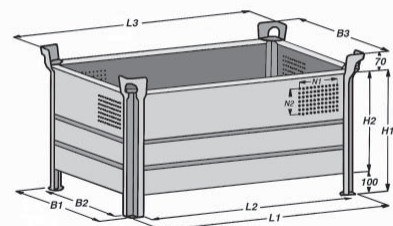
verzinkte Ausführung

1	1 Längswand 1/2 offen	A 8151 Z 183,-	A 1081 Z 268,-	A 1281 Z 294,-	A 1211 Z 335,-
2	1 Längswand mit 1/2 Klappe	A 8152 Z 219,-	A 1082 Z 307,-	A 1282 Z 336,-	A 1212 Z 377,-
3	allseitig geschlossen	A 8153 Z 192,-	A 1083 Z 280,-	A 1283 Z 310,-	A 1213 Z 350,-

Ab 5 Stück bitte Sonderpreise anfragen!

Bei jeweils gleichen Grundmaßen sind die Stahlblechbehälter der Serie A auch im Verbund mit den Behältern der Serie AL stapelbar. Dabei ist jeweils auf die maximale Auflast zu achten!

Ausführungen mit Gitterklappe und Stapelhöhe 300 mm sind auf Anfrage lieferbar!



Lagergestell allseitig offen

Mit den nebenstehend beschriebenen Stahlblechbehältern gleicher Grundfläche kombiniert stapelbar. Die starken Ecksäulen mit angekröpften Stapeltaschen und Kranösen sind durch Knotenbleche mit der Bodengruppe verbunden. Der Boden ist durch Sicken verstärkt, hat einen umlaufenden U-Rahmen sowie zusätzliche Kastenprofile im Unterfahrbereich zum problemlosen Transport mit dem Gabelstapler oder Hubwagen.



Grundfläche	mm	1000 × 800	1200 × 800	1200 × 1000
Füllhöhe	mm	450	450	450
Stapelhöhe	mm	600	600	600
Unterfahrhöhe	mm	100	100	100
Unterfahrlänge	mm	860	1060	1060
Unterfahrbreite	mm	520	520	720
Nutzlast	kg	1500	1500	1500
Auflast	kg	4500	4500	4500
Gewicht ca.	kg	54	58	66
Lagergestell lackiert RAL 6011/RAL 7005		C 1008 259,-	C 1208 277,-	C 1210 301,-
Lagergestell verzinkt		C 1008 Z 322,-	C 1208 Z 348,-	C 1210 Z 383,-

Stapelbehälter für Langgut

Ebenfalls mit den nebenstehend beschriebenen Stahlblechbehältern gleicher Grundfläche kombiniert stapelbar. Starke Eckpfosten mit 70 mm Schenkellänge, bodenschonende Fußabschlußplatten und Kranösen, an den Schmalseiten im Unterfahrbereich zusätzlich durch Knotenbleche versteift. Der mit Trapezsicken versehene Boden ist an den offenen Seiten durch Spezialprofil verstärkt.



Grundfläche	mm	1000 × 800	1200 × 800	1200 × 1000
Füllhöhe	mm	450	450	450
Stapelhöhe	mm	600	600	600
Unterfahrhöhe	mm	100	100	100
Unterfahrlänge	mm	860	1060	1060
Unterfahrbreite	mm	520	520	720
Nutzlast	kg	1500	1500	1500
Auflast	kg	4500	4500	4500
Gewicht ca.	kg	53	59	65
Stapelbehälter lackiert RAL 6011/RAL 7005		B 1008 242,-	B 1208 273,-	B 1210 298,-
Stapelbehälter verzinkt		B 1008 Z 314,-	B 1208 Z 344,-	B 1210 Z 375,-

Lagerbehälter mit Entnahme-Öffnung

Solide Schweißkonstruktion aus profiliertem Stahlblech mit Eckfüßen aus Winkelprofil. Wandabschluß an der Rückwand und der Entnahmeöffnung durch Dreikantprofil verstärkt, aufgeschweißte Stapelwinkel an den Längsseiten gewährleisten sichere Stapelung.



Grundfläche	mm	500 × 800	800 × 500	1000 × 800
Gesamtlänge	mm	700	1000	1200
Füllhöhe	mm	500	500	500
Stapelhöhe	mm	600	600	600
Unterfahrhöhe	mm	100	100	100
Einfahrmaß längs	mm	340	640	840
Einfahrmaß quer	mm	700	400	700
Entnahmehöhe	mm	400	400	400
Nutzlast	kg	1000	1000	1000
Auflast	kg	4000	4000	4000
Gewicht ca.	kg	31	33	52
Lagerbehälter lackiert RAL 6011/RAL 7005		E 805 L 181,-	E 508 L 194,-	E 810 L 267,-
Lagerbehälter verzinkt		E 805 Z 224,-	E 508 Z 236,-	E 810 Z 342,-


Stapelbehälter

Für rauen Betrieb und stärkste Beanspruchung! Durch eine Blechstärke von 2 mm, Rundsicken und abgerundete Bauform extrem widerstandsfähig. U-förmige profilierte Füße erlauben die Verwendung mit Drehkippergeräten zur Entleerung. Starke Stapeltaschen gewährleisten sicheres Stapeln.



Grundfläche	mm	1000 × 800	1200 × 800	1200 × 1000	1200 × 1000
Füllhöhe	mm	500	500	500	500
Stapelhöhe	mm	620	620	650	650
Unterfahrhöhe	mm	120	120	150	150
Einfahrmaß quer	mm	585	585	680	680
Fußmitte/Fußmitte	mm	750	750	850	850
lichte Fußweite	mm	120	120	220	220
Bodenstärke	mm	1,5	1,5	1,5	2,5
Nutzlast	kg	2000	2000	2000	2000
Auflast	kg	8000	8000	8000	8000
Gewicht ca.	kg	60	67	82	92
Stapelbehälter lackiert RAL 6011/RAL 7005		S 1008 314,-	S 1208 328,-	S 1210 383,-	S 1211 429,-
Stapelbehälter verzinkt		S 1008 Z 385,-	S 1208 Z 432,-	S 1210 Z 545,-	S 1211 Z 566,-

Lackierung:



oder
feuerverzinkt
lieferbar!

Bei Bestellung bitte Farbe angeben, sonst erfolgt
Lieferung standardmäßig in RAL 7005, Mausgrau.

Ab 5 Stück bitte Sonderpreise anfragen!

8

Kipp- und Stapelbehälter zum Sammeln und Lagern von Schüttgut



Vier unterschiedliche RAL-Farben erlauben eine Trennung auch nach optischen Gesichtspunkten. Bei Bestellung eines lackierten Behälters bitte immer die gewünschte RAL-Farbe angeben! Ohne Farbangabe liefern wir serienmäßig in RAL 7005, Mausgrau.

RAL 7005 Mausgrau	RAL 6011 Resedagrün	RAL 2000 Gelborange	RAL 5012 Lichtblau

Seit Jahren bewährt.
Hergestellt in schwerer, gesickter Stahlblech-Konstruktion mit

- glatter Schütte 3 mm dick,
- Boden, Seiten- u. Rückwand 2 mm dick.

Mit der Aufnahme-Traverse werden diese Behälter transportiert und gekippt. Ab Größe KL/KV 1210 ist Hubwagen-Einsatz möglich.



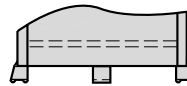
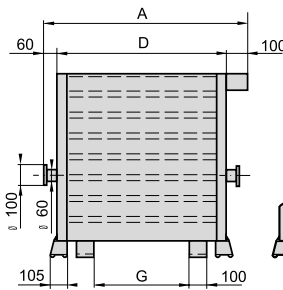
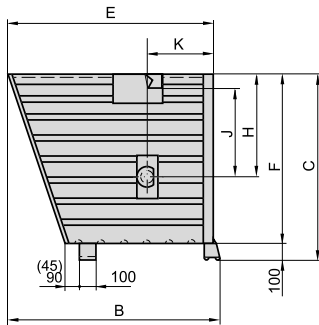
Die Anordnung der 4 Stützfüße gewährleistet eine sichere 3-fach-Stapelung und somit eine platzsparende Lagerung.



Kippbehälter mit verzinktem Deckel sind nicht mehr stapelbar!

Die Deckel sind mittig scharniert und rückseitig mit starkem Schnappverschluss arretierbar.

bei Inhalt m ³	Bestell-Nr.	Preis
0,30	KD 86	67,-
0,55	KD 1008	104,-
0,70	KD 1208	119,-
0,90	KD 1210	162,-
1,50	KD 1215	216,-
2,00	KD 1220	276,-



Bei den Behältern KL/KV 86 (hinten 1 Fuß)

Mulden Inhalt m ³	Traglast kg	Totale-Maße			Mulden-Maße			G	H	J	K	Gewicht lackiert kg	Lackierte Ausführung		Verzinkte Ausführung		Öl- und wasserdicht Mehrpreis
		A Breite mm	B Tiefe mm	C Höhe mm	D Breite mm	E Tiefe mm	F Höhe mm						Bestell-Nr.	Preis	Bestell-Nr.	Preis	
0,30	500	760	840	600	600	800	500	470	390	315	270	50	KL 86	198,-	KV 86	249,-	51,-
0,55	1000	960	1040	900	800	1000	800	420	490	405	390	80	KL 1008	279,-	KV 1008	354,-	51,-
0,70	1500	960	1240	900	800	1200	800	420	490	405	490	90	KL 1208	299,-	KV 1208	391,-	51,-
0,90	2000	1160	1240	900	1000	1200	800	620	490	405	490	100	KL 1210	318,-	KV 1210	412,-	51,-
1,50	2000	1660	1240	1000	1500	1200	900	1100	590	505	500	140	KL 1215	819,-	KV 1215	955,-	106,-
2,00	2000	2160	1240	1000	2000	1200	900	1600	590	505	500	170	KL 1220	893,-	KV 1220	1.103,-	106,-

Aufnahme-Traversen in 2 Ausführungen

8

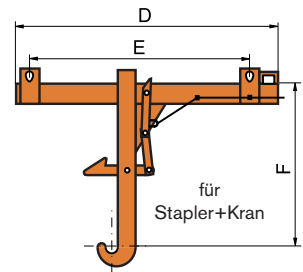
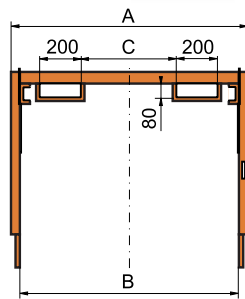
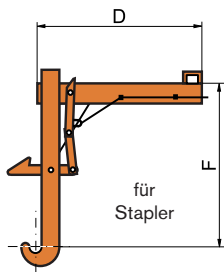
Die Entleerung der Kipp- und Stapelbehälter am Kran oder am Stapler erfolgt mit diesen Traversen.
Die Auslösung des Riegelwerks erfolgt über ein mitgeliefertes Drahtseil.

Auf Anfrage: Aufnahme-Traversen in hydraulischer Ausführung für dosierbares Entleeren

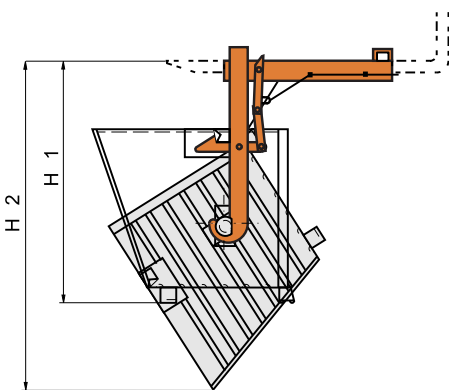
Für die Traversen ist ein Ständer lieferbar. Dieser ermöglicht das sichere Abstellen und die bequeme Aufnahme mit dem Stapler.

Bestell-Nr. TS 1

€ 73,-



passend für Kippbehälter Inhalt in m ³	A B C Gemeinsame Maße für TG und TK			D Baulänge TG TK		E Ösen-Abst. TK	F Höhe Haken TG/TK	Eigen- gewicht TG TK		Traverse nur für Gabelstapler		Traverse für Gabelstapler + Kran	
	mm	mm	mm	mm	mm	mm	mm	kg	kg	Bestell-Nr.	Preis	Bestell-Nr.	Preis
0,30	730	640	110	790	1350	1140	705	73	95	TG 86	272,-	TK 86	336,-
0,55	930	840	250	790	1350	1140	795	80	101	TG 1008	311,-	TK 1008	376,-
0,70	930	840	250	790	1350	1140	795	80	101	TG 1208	311,-	TK 1208	376,-
0,90	1130	1040	450	790	1350	1140	795	85	106	TG 1210	328,-	TK 1210	394,-
1,50	1630	1540	450	790	1450	1340	895	156	176	TG 1215	609,-	TK 1215	697,-
2,00	2130	2040	590	790	1450	1340	895	173	193	TG 1220	680,-	TK 1220	768,-



Behälter auch mit Rollen lieferbar!
Bestehend aus 2 Lenk- und 2 Bockrollen, davon eine Lenkrolle mit Feststeller.
Der Behälter ist damit unabhängig beweglich.
Die Gesamthöhe der Behälter vergrößert sich um die Bauhöhe der Rollen.

Rad - ø × Radbreite mm	Rad-ausführung	Bauhöhe mm	Traglast kg	Bestell-Nr.	Mehrpreis
180 × 45	Kunstst.	220	1350	K 185	149,-
200 × 50	Kunstst.	245	1500	K 200	121,-
200 × 50	Vollgum.	235	750	K 202	129,-

Achtung: Behälter mit Rollen können nicht mehr gestapelt werden.

Aufkleber-Set, 4 Symbole:
Zur getrennten, innerbetrieblichen Wertstoffsammlung.



Bestell-Nr. KLB 4 Preis 9,50

Behälter Inhalt m ³	Behälter waagrecht H1 mm	Behälter gekippt H2 mm
0,30	915	1360
0,55	1215	1650
0,70	1215	1730
0,90	1215	1730
1,50	1305	1880
2,00	1305	1880

Langlebige Stahlschweißkonstruktion mit kippbarem Kasten aus Stahlblech, auch in wasserdichter Ausführung lieferbar.

Bei dem 600-l-Wagen ist der obere Rand durch Rundrohr verstärkt.
Der tragende Fahrrahmen besteht aus U-Stahl, die Einfahrtaschen sind aus geschlossenen Stahlbau-Hohlprofilen 120 × 60 × 3 mm oder 160 × 90 × 4,5 mm.

Die Radausstattung:

Achse: 25 mm ø
Achsräder: 250 mm ø
Lenkrolle: 200 mm ø
Alle Räder sind vollgummibereift.

Lackierung:

Umweltfreundliche Pulverbeschichtung, standardmäßig in Enzianblau, RAL 5010
9 weitere RAL-Farben ohne Mehrpreis



Große bruch sichere Achsräder

mit verschraubter Stahlblechfelge
Rad-ø 250 mm, Radbreite 60 mm
für Achse 25 mm ø.



Geschmiedete Fallsicherung


verhindert ein unbeabsichtigtes Kippen des Blechkastens.



Einfahrtaschen in zwei Maßen

Innenmaß 114 × 54 mm
oder 150 × 80 mm

Total-Feststeller für Lenkrolle (für sicheren Stand) serienmäßig!
Aus Platzgründen nicht möglich bei 250-Liter-Version Typ B

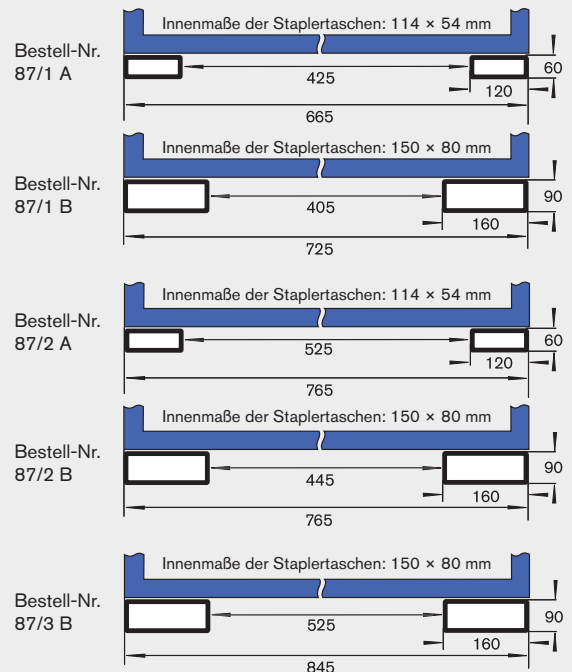


Sicherungskette

verhindert ein Herabrutschen des Wagens bei versehentlicher Neigung der Staplermasten.
Mit CE-Prüfplakette.
Länge über alles: ca. 1000 mm

Mehrpreis: 57,-

Einfahrtaschen-Maße der verschiedenen Ausführungen:




Blechkasten-Wagen

mit 250, 400 und 600 Litern Inhalt

8



Zusatzausstattung
Klappdeckel, verzinkt
Sicherungskette



Siebboden mit Kugelhahn:

Die wasserdichten Ausführungen liefern wir auf Wunsch mit verschraubten, durchgehenden Siebböden. Der Abstand zum unteren Boden beträgt ca. 100 mm. Ein Kugelhahn dient zum Ablassen der angesammelten Flüssigkeit!

Lackierung in 10 RAL-Farbtönen ohne Mehrpreis



Mehrpreise für Siebböden und Kugelhahn			
Kasteninhalt	Kugelhahn	Bestell-Nr.	Mehrpreis
250 Liter	Anschluss R 3/4 inch	89 S 25	116,-
400 Liter	Anschluss R 3/4 inch	89 S 40	128,-
600 Liter	Anschluss R 1 inch	89 S 60	144,-

Kastenin- halt in Litern	Außenmaße in mm				Innenmaße in mm				Aus- führung	ohne Einfahrtaschen		mit Einfahrtaschen			
	Länge	Breite	Höhe	Höhe Schütte	Länge oben	Länge unten	Breite	Höhe		Bestell-Nr.	Preis	Typ A		Typ B	
250	1140	815	933	855	520	545	570	595	normal	87/1	384,-	87/1 A	463,-	87/1 B	496,-
	1140	815	933	855	520	545	570	595	wasserdicht	87/1 W	418,-	87/1 WA	475,-	87/1 WB	508,-
400	1330	925	942	842	607	712	670	603	normal	87/2	447,-	87/2 A	509,-	87/2 B	533,-
	1330	925	942	842	607	712	670	603	wasserdicht	87/2 W	475,-	87/2 WA	537,-	87/2 WB	565,-
600	1540	1000	1090	970	700	775	750	750	normal	87/3	515,-	----	----	87/3 B	655,-
	1540	1000	1090	970	700	775	750	750	wasserdicht	87/3 W	597,-	----	----	87/3 WB	691,-

Zubehör:

Klappdeckel, verzinkt	Bestell-Nr.	Mehrpreis	Sicherungskette
für Größe 250 Liter	87/25	118,-	Länge 1000 mm
für Größe 400 Liter	87/40	136,-	Bestell-Nr. 89/10
für Größe 600 Liter	87/60	159,-	57,-
Feststeller bei Lenkrollen im Lieferumfang (nicht möglich bei 250-Liter-Version Typ B)			

8

Stationäre Blechkästen zum Sammeln und Entsorgen



Stationäre Blechkästen zum Sammeln und Entsorgen

Die Blechkästen können von jedem Stapler mit freitragenden Gabeln aufgenommen, verfahren und gekippt werden. Der Kippvorgang wird von Hand ausgeführt. Die Ausführung entspricht den Blechkastenwagen auf den beiden Vorseiten. Die stationären Blechkästen haben eine niedrige Bauhöhe. Damit können sie auch unter Maschinenausläufe gefahren werden. Die Maße der Einfahrtaschen entnehmen Sie bitte den Skizzen der Blechkastenwagen auf Seite 294



Siebboden mit Kugelhahn:

Die wasserdichten Ausführungen liefern wir auf Wunsch mit verschraubten, durchgehenden Siebböden. Der Abstand zum unteren Boden beträgt ca. 100 mm. Ein Kugelhahn dient zum Ablassen der angesammelten Flüssigkeit!



Mehrpriese für Siebboden und Kugelhahn

Kasteninhalt	Kugelhahn	Bestell-Nr.	Mehrpriese
250 Liter	Anschluss R 3/4 inch	89 S 25	116,-
400 Liter	Anschluss R 3/4 inch	89 S 40	128,-
600 Liter	Anschluss R 1 inch	89 S 60	144,-



250 Liter

400 Liter

600 Liter

Lackierung in 10 RAL-Farbtönen ohne Mehrpreis



Kasteninhalt in Litern	Außenmaße in mm				Innenmaße in mm				Ausführung	mit Einfahrtaschen			
	Länge	Breite	Höhe A / B	Höhe Schütte A / B	Länge oben	Länge unten	Breite	Höhe		Typ A		Typ B	
									Bestell-Nr.	Preis	Bestell-Nr.	Preis	
250	1140	665	725/755	635/665	520	545	570	595	normal	86/1 A	382,-	86/1 B	438,-
	1140	665	725/755	635/665	520	545	570	595	wasserdicht	86/1 WA	403,-	86/1 WB	454,-
400	1330	765	722/752	622/652	607	712	670	603	normal	86/2 A	440,-	86/2 B	485,-
	1330	765	722/752	622/652	607	712	670	603	wasserdicht	86/2 WA	466,-	86/2 WB	518,-
600	1540	845	-----/900	-----/780	700	775	750	750	normal	-----	-----	86/3 B	612,-
	1540	845	-----/900	-----/780	700	775	750	750	wasserdicht	-----	-----	86/3 WB	644,-



Kippbehälter aus Polyethylen mit und ohne Radausstattung

- formstabil, witterungsbeständig, nahtlos gefertigt
- komplett aus PE, keine Korrosion, niedriges Eigengewicht
- robuste Oberfläche, leichte Reinigung
- flüssigkeitsdicht, daher auch geeignet zum Sammeln von Materialien mit abtropfenden Restflüssigkeiten
- für Transport und Bereitstellung von Granulaten, Streugut etc.
- zum Sammeln von Abfällen oder Verpackungen

Der Kippvorgang:

Das Lösen der Arretiervorrichtung löst unmittelbar den Kippvorgang aus, da der Schwerpunkt vor den Gabelspitzen liegt. Die eingebaute Federscherenmechanik begrenzt den Kippwinkel auf ca. 90°.

Lieferbar in vier unterschiedlichen Farben.

Bei Bestellung bitte immer die gewünschte Farbe angeben! Ohne Angabe liefern wir die Behälter in der Standardfarbe Blau.



Ausführung:

Graues Untergestell inklusive Einfahrmöglichkeit für Gabelstapler. Einfahrtaschen B x H: 170 x 80 mm

Wahlweise mit Radausstattung:

Bestehend aus 2 Fahrrollen und 1 Lenkrolle, Radkörper aus Polyamid.



Kippcontainer		Außenmaße			Schüttkantenhöhe mm	Traglast kg	Gewicht kg	Bestell-Nr.	Preis
Ausführung	Inhalt Liter	Breite mm	Tiefe mm	Höhe mm					
stationär	500	950	1530	790	420	150	65	KPE 50	699,-
	750	1150	1650	890	520	250	75	KPE 75	779,-
fahrbar	500	950	1530	830	460	150	72	KPE 52	805,-
	750	1150	1650	930	560	250	82	KPE 77	885,-

8

Klappbodenbehälter zum Sammeln und Umfüllen von Wertstoffen

Ideal zum Sammeln, Lagern und Umfüllen von Wertstoffen

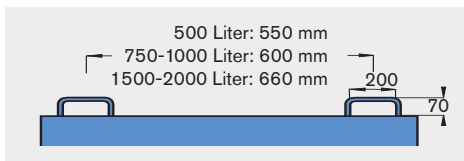
- robuste Stahlkonstruktion mit glatten Innenwänden
- Entriegelung automatisch, ohne dass der Staplerfahrer den Sitz verlassen muss: Behälter auf die Containerkante aufsetzen, das Aufsetzen öffnet die Verriegelung und das Schüttgut kann in den Container hineinrutschen
- Bodenklappe schließt beim Aufsetzen selbsttätig
- Sicherung gegen Abrutschen und unabsichtliches Auskippen
- stapelbar, spart Platz bei der Lagerung (bei Bock- und Lenkrollenausstattung nicht möglich)
- Aufnahme für Stapler, Kranösen auf Anfrage
- 100 mm Unterfahrhöhe, daher auch mit Gabelhubwagen zu transportieren
- min. Gabellängen:
1000 mm (500 ltr.),
1100 mm (750/1000 ltr.),
1200 mm (1500/2000 ltr.)

Zubehör:

- Satz mit 2 Lenk- und 2 Bockrollen aus Polyamid, ø 150 mm, Lenkrollen mit Feststeller, gleich mitbestellen, spätere Montage nicht möglich!
- Deckel, von 2 Seiten zu öffnen, Ausführung lackiert oder aus Edelstahl
- Zentrierwände für Bodenklappe, verhindern beim Entleeren ein seitliches Streuen des Kippgutes

Oberfläche:

- lackiert in 5 Farben nach Wahl
oder feuerverzinkt nach EN ISO 1461



RAL 2002 RAL 5010 RAL 5012 RAL 6011 RAL 7035




2 Lenk- und 2 Bockrollen, ø 150 mm

Bitte gleich mitbestellen, spätere Montage nicht möglich!

Mehrpreis

Bestell-Nr. BK 170

€ 165,-



Bodenklappe mit Zentrierwänden		
für Behälter	Bestell-Nr.	Mehrpreis
500 Liter	BKW 50	116,-
750 und 1000 Liter	BKW 75	116,-
1500 und 2000 Liter	BKW 150	116,-

Deckel lackiert oder aus Edelstahl gegen Mehrpreis



Behälter Inhalt Liter	Trag- last kg	Außenmaße			Behälter lackiert		Behälter verzinkt		Deckel lackiert		Deckel Edelstahl	
		Breite mm	Tiefe mm	Höhe mm	Bestell-Nr.	Preis	Bestell-Nr.	Preis	Bestell-Nr.	Mehrpreis	Bestell-Nr.	Mehrpreis
500	1000	1103	904	878	BKB 50	698,-	BKBZ 50	1.139,-	BKD 50	93,-	BKDV 50	205,-
750	1000	1424	1010	862	BKB 75	795,-	BKBZ 75	1.291,-	BKD 75	100,-	BKDV 75	231,-
1000	1250	1424	1010	1088	BKB 100	839,-	BKBZ 100	1.370,-	BKD 75	100,-	BKDV 75	231,-
1500	1500	1900	1104	1091	BKB 150	1.077,-	BKBZ 150	1.816,-	BKD 150	124,-	BKDV 150	255,-
2000	1500	1900	1104	1367	BKB 200	1.177,-	BKBZ 200	2.044,-	BKD 150	124,-	BKDV 150	255,-

Kippbehälter in Kompakt-Bauweise

besonders günstig, in 3 Größen

8

Kippbehälter in einer kompakten Bauweise mit Vorteilen für Sie:

- günstiger Preis
- stabile und robuste Mulde, Blechstärke 3 mm
- Kettensicherung gegen Abrutschen
- Sicherung gegen unbeabsichtigtes Auskippen
- Lackierung Rot, RAL 3000, oder feuerverzinkt
- Rollen machen die Behälter unabhängig vom Stapler beweglich
- günstiger Eigenschwerpunkt (ESP), deshalb auch für kleinere Stapler geeignet



Bestell-Nr. K 5 L
€ 759,-

Kippbehälter für 0,5 m³, RAL 3000, Feuerrot



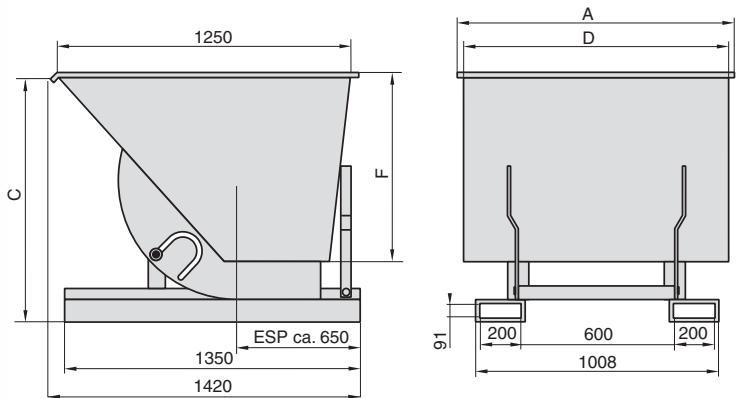
Bestell-Nr. K 7 ZR
€ 1.098,-

Fahrbarer Kippbehälter für 0,75 m³, feuerverzinkt, mit Radausstattung



Auskippen

- auch vom Fahrersitz aus - von beiden Seiten möglich. Nach dem Entleeren lässt sich die Mulde leicht in die Ladeposition zurück schwenken.



Die Abmessungen der Einfahrtaschen sind bei allen drei Kippbehältern gleich.

Mulden Inhalt m ³	Traglast kg	Außenmaße mm			Mulden-Maße mm			Eigengewicht		Lackierte Ausführung		Verzinkte Ausführung	
		A Breite	B Tiefe	C Höhe	D Breite	E Tiefe	F Höhe	lackiert kg	verzinkt kg	Bestell-Nr.	Preis	Bestell-Nr.	Preis
0,50	1000	820	1420	1070	740	1250	800	166	182	K 5 L	759,-	K 5 Z	892,-
0,75	1000	1190	1420	1070	1110	1250	800	190	209	K 7 L	849,-	K 7 Z	984,-
1,00	1000	1560	1420	1070	1480	1250	800	209	230	K 10 L	923,-	K 10 Z	1.064,-

Mit Radausstattung: 2 Lenk- und 2 Bockrollen aus Polyamid, 180 mm ø, 1 Lenkrolle mit Feststeller

0,50	1000	820	1420	1290	740	1250	800	174	190	K 5 LR	871,-	K 5 ZR	1.008,-
0,75	1000	1190	1420	1290	1110	1250	800	198	217	K 7 LR	964,-	K 7 ZR	1.098,-
1,00	1000	1560	1420	1290	1480	1250	800	217	238	K 10 LR	1.037,-	K 10 ZR	1.180,-

8

Leichte Kippbehälter

Volumen 0,15 bis 1,00 m³



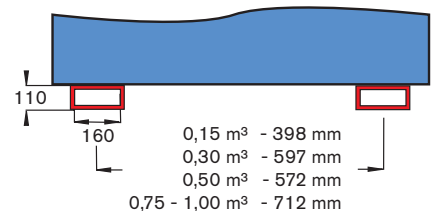
Diese leichten Selbstkipper sind die optimalen Behälter zum Sammeln und Transportieren von leichten Produktionsrohstoffen und Betriebsabfällen. Beim Entleeren entsteht durch das Abrollen auf Kufen kein Schlag auf das Hubgerüst des Staplers. Die Entriegelung erfolgt per Seilzug vom Staplersitz aus.



- Robuste Schweißkonstruktion
- Mulde aus 2 mm starkem Stahlblech mit umlaufender Randverstärkung, gegen Mehrpreis flüssigkeitsdicht verschweißt lieferbar
- Stabiler Unterbau aus 6 mm starkem Stahlblech mit Querverstrebungen
- Kettensicherung gegen Abrutschen von den Gabelzinken und unbeabsichtigtes Auskippen
- Auf Anfrage Anpassung in allen Abmessungen und auch Ausführung in Edelstahl möglich
- Oberfläche: lackiert in 5 Farben nach Wahl oder feuerverzinkt, standardmäßig Mulde in RAL 5012, Grundrahmen in RAL 2002



RAL 2002 RAL 5010 RAL 5012 RAL 6011 RAL 7035



Mulden Inhalt m ³	Traglast kg	Außenmaße			Höhe Schütte mm	Muldenmaße			Gewicht kg	lackiert		verzinkt	
		Breite mm	Tiefe mm	Höhe mm		Breite mm	Tiefe mm	Höhe mm		Bestell-Nr.	Preis	Bestell-Nr.	Preis
0,15	1000	640	930	654	347	582	275/ 902	448	73	LSK 015	495,-	LSZ 015	679,-
0,30	1000	840	1200	789	417	781	343/1145	523	102	LSK 030	619,-	LSZ 030	799,-
0,50	1000	835	1500	1033	529	760	474/1476	700	141	LSK 050	799,-	LSZ 050	1.119,-
0,75	1000	980	1736	1162	648	900	528/1736	786	192	LSK 075	908,-	LSZ 075	1.445,-
1,00	1000	980	1780	1690	648	900	528/1776	936	217	LSK 100	989,-	LSZ 100	1.525,-

stationäre Ausführung

Radsätze

Alle Kippbehälter sind auch mit Lenk- und Bockrollen lieferbar und damit leicht verfahrbar. Auch nachträglicher Unterbau ist möglich.

- Komplett Radsätze zum Unterschrauben
- 2 Bockrollen und 2 Lenkrollen mit Totalfeststellern
- Radgehäuse verzinkt
- Wahlweise mit Polyamid-, Vollgummi- oder Polyurethanrädern

Ausführung	Rad-ø	Radbreite	Bauhöhe	Traglast gesamt	Bestell-Nr.	Preis
	mm	mm	mm	kg		
Polyamid	175	45	208	1400	BRP 175	149,-
Vollgummi	180	50	215	1400	BRV 180	216,-
Polyurethan	160	50	245	2400	BRU 160	369,-



Deckel, halb aufklappbar

- Stabile Stahlkonstruktion, auch nachrüstbar
- Vorderkante abgekantet, mit Griff
- Ausführung in Edelstahl auf Anfrage

Mulden Inhalt	Bestell-Nr.	Preis
m ³		
0,30	BLD 030	125,-
0,50	BLD 050	125,-
0,75	BLD 075	175,-
1,00	BLD 100	175,-



Siebboden und Ablaufhahn zur vorschriftsmäßigen Trennung von Spänen und Kühlflüssigkeit

Ablaufhahn und Siebboden

- Kugelablaufhahn 1/2 "
- Herausnehmbarer Siebboden, mit Schrauben gesichert gegen Herausfallen beim Kippen

Ausführung	Bestell-Nr.	Preis
lackiert	BAUS 01	125,-
V2A	BAUS 02	192,-

Mulde, dichtgeschweißt

- Absolute Flüssigkeitsdichte

Bestell-Nr. BMDG
€ **34,-**





- mit besonders günstiger Bauhöhe
- auf Wunsch Änderungen in allen Abmessungen
- Behälter lackiert in Orange, RAL 2000 oder feuerverzinkt nach EN ISO 1461
- Ausführung mit / ohne Qualitätsrollen
- mit oder ohne Deckel lieferbar
- wahlweise mit hydraulischer Kippbremse



Abb. mit Rollen und Deckel



Höhe an der Schütte: 495 mm



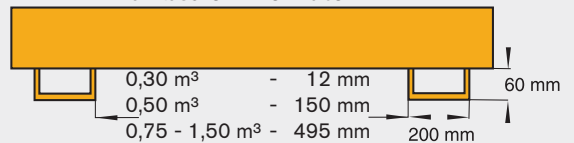
hydraulische Kippbremse

Die Behälter-Serie mit der niedrigen Bauhöhe

Der Behälter wird wie eine Palette mit den Gabeln des Staplers aufgenommen. Der Kippvorgang wird über ein Bedienungssseil vom Fahrersitz aus ausgelöst. Nach dem Entleeren wird die Mulde durch Absenken des Hubschlittens in die Beladestellung zurückgebracht. Die Lieferung der Kippbehälter erfolgt in lackierter oder feuerverzinkter Ausführung. Die Behälter können wahlweise mit Deckel bestellt werden. Zweiteiliger Deckel. Vorderteil aufklappbar und arretierbar. Alle Kippbehälter sind mit 2 Lenk- und 2 Bockrollen als Zubehör lieferbar.

Auf Wunsch können die Behälter mit einer einstellbaren Kippbremse ausgestattet werden. Der Kippvorgang wird hydraulisch gesteuert. Das schlag- und ruckartige Abkippen des Behälters wird verhindert. Auch als Bausatz zum nachträglichen Einbau lieferbar, außer für Ausführung mit 0,3 m³ Inhalt. Alle Maße in Abänderung lieferbar.

Einfahrtaschen-Innenmaße in mm



Mulden-inhalt m³	Trag-last kg	Außenmaße mm			Mulden-Maße mm		Höhe Schütte mm	Gewicht lackiert kg
		Breite	Tiefe	Höhe	Breite	Tiefe		
0,30	750	680	1440	580	600	1200	395	108
0,50	1000	780	1440	680	700	1200	495	121
0,75	1000	1280	1440	680	1200	1200	495	156
1,00	1500	1280	1640	780	1200	1400	565	184
1,50	1500	1280	1640	1090	1200	1400	890	215

lackiert				verzinkt			
ohne Deckel		mit Deckel		ohne Deckel		mit Deckel	
Best.-Nr.	Preis	Best.-Nr.	Preis	Best.-Nr.	Preis	Best.-Nr.	Preis
N 301	595,-	ND 301	691,-	NZ 301	721,-	NZ 301 D	824,-
N 501	840,-	ND 501	934,-	NZ 501	1.008,-	NZ 501 D	1.116,-
N 751	1.003,-	ND 751	1.143,-	NZ 751	1.216,-	NZ 751 D	1.504,-
N 1001	1.120,-	ND 1001	1.300,-	NZ 1001	1.363,-	NZ 1001 D	1.563,-
N 1501	1.308,-	ND 1501	1.506,-	NZ 1501	1.582,-	NZ 1501 D	1.808,-

Alle Kippbehälter sind mit 2 Lenk- und 2 Bockrollen lieferbar. Der Behälter ist damit unabhängig vom Stapler verfahrbar. Alle übrigen Funktionen in Verbindung mit dem Gabelstapler bleiben erhalten. Die Gesamthöhe der Behälter vergrößert sich um die Bauhöhe der Rollen.

Die hydraulische Kippbremse verhindert das schlag- und ruckartige Abkippen des Behälters. Damit wird der Stapler geschont. Als Bausatz zum nachträglichen Einbau (ab 0,5 m³).
Bestell-Nr. NB 1 **391,-**

Rad-ø × Radbreite mm	Aus-führung	Bau-höhe mm	Traglast Rollensatz kg	Bestell-Nr.	Mehrpreis
180 × 45	Kunststoff	220	1350	K 185	149,-
200 × 50	Kunststoff	245	1500	K 200	121,-
250 × 60	Kunststoff	297	2000	K 250	219,-
200 × 50	Vollgummi	235	900	K 202	129,-
250 × 50	Vollgummi	297	1500	K 252	229,-

Späne-Kippbehälter mit doppeltem Boden, Siebboden und Ablasshahn

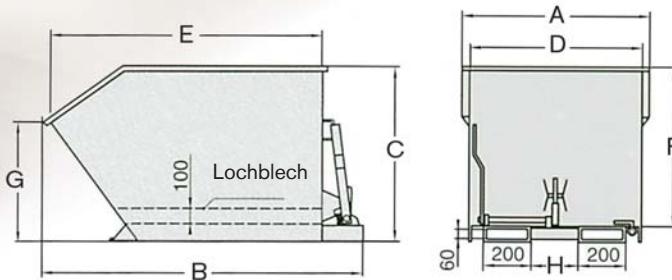
8

Der Späne-Kippbehälter

wird zur Entsorgung von Metallspänen eingesetzt. Serienmäßig in Orange RAL 2000 lackiert oder feuerverzinkt. Behälter in Edelstahl oder als Sondergrößen sind auf Anfrage lieferbar. Vor dem Abkippen des Spänebehälters wird die Kühlflüssigkeit über den Ablasshahn abgelassen.

Doppelter Boden mit Lochblech zur Absonderung der Kühlflüssigkeit von den Metallspänen. Reinigung des Lochbleches schnell und problemlos, da leicht herausnehmbar.

Die Sicherungskette verhindert das Abrutschen von den Gabelzinken und eine weitere Sicherung das unbeabsichtigte Auskippen.



Der Späne-Kippbehälter wird mit den Einfahrtaschen von einem Hubgerät mit freitragenden Gabeln aufgenommen. Mittels Seilzug wird der Kippvorgang vom Staplersitz ausgelöst. Beim Aufsetzen auf den Boden wird der Behälter automatisch in die Ausgangsstellung zurückgebracht.


Zusatzausstattung:

2 Lenk- und 2 Bockrollen aus Polyamid, 180 mm \varnothing , 1 Lenkrolle davon mit Feststeller.
max. Traglast 1350 kg

Mulden Inhalt m ³	Traglast kg	Außenmaße mm			Mulden-Maße mm			G Höhe Schütte mm	H Abstand Einfahrtaschen mm	Gewicht lackierte Ausführung kg	Lackierte Ausführung		Verzinkte Ausführung	
		A Breite	B Tiefe	C Höhe	D Breite	E Tiefe	F Höhe				Bestell-Nr.	Preis	Bestell-Nr.	Preis
0,30	750	680	1440	580	600	1200	500	395	12	125	SP 30	919,-	SP 30 Z	1.090,-
0,50	1000	780	1440	680	700	1200	600	495	150	137	SP 50	1.128,-	SP 50 Z	1.354,-
0,75	1000	1280	1440	680	1200	1200	600	495	495	182	SP 75	1.293,-	SP 75 Z	1.582,-
Mit Radausstattung Polyamid, 180 mm \varnothing, Rollenlager														
0,30	750	680	1440	800	600	1200	500	615	12	134	SPR 30	1.095,-	SPR 30 Z	1.265,-
0,50	1000	780	1440	900	700	1200	600	715	150	146	SPR 50	1.306,-	SPR 50 Z	1.529,-
0,75	1000	1280	1440	900	1200	1200	600	715	495	191	SPR 75	1.467,-	SPR 75 Z	1.760,-

8

Kippbehälter mit besonders niedriger Bauhöhe



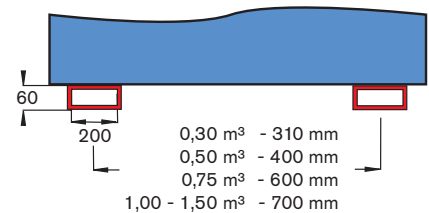
Diese Kippbehälter sind wegen ihrer geringen Bauhöhe besonders geeignet für den Einsatz an Maschinen mit niedriger Auswurfhöhe. Der Lastschwerpunkt liegt optimal dicht beim Staplerhubschild, d.h. die Tragfähigkeit des Gabelstaplers kann voll genutzt werden. Mit der Entriegelung wird über einen Mechanismus der Kippvorgang eingeleitet, so dass das Gerät in jedem Fall kippt.



- Robuste Stahlschweißkonstruktion
- Mulde aus Stahlblech, gegen Mehrpreis flüssigkeitsdicht verschweißt lieferbar
- Mit Sicherungskette gegen Abrutschen von den Gabelzinken und als Sicherung gegen unbeabsichtigtes Auskippen
- Arretiervorrichtung und Abfangsbremse mittels Federschere zwischen Behälterboden und Traggestell (fängt die Kippmulde nach ca. 90° Drehung ab)
- Hydraulische Kippbremse gegen Mehrpreis
- Auf Anfrage Anpassung in allen Abmessungen und auch Ausführung in Edelstahl möglich
- Oberfläche: lackiert in 5 Farben nach Wahl oder feuerverzinkt, standardmäßig Mulde in RAL 5012, Grundrahmen in RAL 2002



RAL 2002 RAL 5010 RAL 5012 RAL 6011 RAL 7035



Mulden Inhalt m³	Traglast kg	Außenmaße			Höhe Schütte mm	Muldenmaße			Gewicht kg	lackiert		verzinkt	
		Breite mm	Tiefe mm	Höhe mm		Breite mm	Tiefe mm	Höhe mm		Bestell-Nr.	Preis	Bestell-Nr.	Preis
stationäre Ausführung													
0,30	1000	676	1412	555	480	600	1248	450	108	BLX 0301	629,-	BLZ 0301	789,-
0,50	1500	786	1412	765	635	710	1248	660	116	BLX 0501	885,-	BLZ 0501	1.094,-
0,75	1500	1136	1412	765	635	1060	1248	660	131	BLX 0751	1.105,-	BLZ 0751	1.345,-
1,00	1800	1240	1620	800	600	1160	1340	700	160	BLX 1001	1.255,-	BLZ 1001	1.522,-
1,50	2000	1330	1570	980	730	1250	1289	880	180	BLX 1501	1.445,-	BLZ 1501	1.782,-

Radsätze

Alle Kippbehälter sind auch mit Lenk- und Bockrollen lieferbar und damit leicht verfahrbar. Auch nachträglicher Unterbau ist möglich.

- Komplett Radsätze zum Unterschrauben
- 2 Bockrollen und 2 Lenkrollen mit Totalfeststellern
- Radgehäuse verzinkt
- Wahlweise mit Polyamid-, Vollgummi- oder Polyurethanrädern

Ausführung	Rad-ø	Radbreite	Bauhöhe	Traglast gesamt	Bestell-Nr.	Preis
	mm	mm	mm	kg		
Polyamid	175	45	208	1400	BRP 175	149,-
Polyamid	200	50	245	2400	BRP 200	195,-
Polyamid	250	60	297	2400	BRP 250	305,-
Vollgummi	180	50	215	1400	BRV 180	216,-
Vollgummi	200	50	245	1800	BRV 200	245,-
Polyurethan	160	50	245	2400	BRU 160	369,-



Deckel, halb aufklappbar

- Stabile Stahlkonstruktion, auch nachrüstbar
- Vorderkante abgekantet, mit Griff
- Ausführung in Edelstahl auf Anfrage

Mulden Inhalt	Bestell-Nr.	Preis
m ³		
0,30	BND 030	90,-
0,50	BND 050	100,-
0,75	BND 075	133,-
1,00	BND 100	167,-
1,50	BND 150	167,-



Seilzug

- Ermöglicht einfaches und schnelles Kippen vom Fahrersitz aus

Bestell-Nr. BSZ
€ **39,-**

Hydraulische Kippbremse

- Verhindert das schlagartige Kippen des Behälters

Bestell-Nr. BHKB
€ **619,-**

Ablaufhahn und Siebboden

- Kugelablaufhahn 1/2 "
- Herausnehmbarer Siebboden, mit Schrauben gesichert gegen Herausfallen beim Kippen

Ausführung	Bestell-Nr.	Preis
lackiert V2A	BAUS 01 BAUS 02	125,- 192,-

Mulde, dichtgeschweißt

Mehrpreis für absolute Flüssigkeitsdichte

Bestell-Nr. BMDG
€ **34,-**

Siebboden und Ablaufhahn zur vorschriftsmäßigen Trennung von Spänen und Kühlflüssigkeit



8

Kippbehälter in 6 Größen

von 300 bis 2000 Liter Inhalt

- bequem, sicher und schnell
- automatisches Kippen nach Entriegelung
- nach Entleerung selbsttätige Wiederverriegelung
- stabiler Grundrahmen aus U-Profil
- Mulde aus Stahlblech mit gekanteter Randversteifung, innen durchgehend geschweißt
- wahlweise stationär oder mit Radausstattung

Oberfläche:

- lackiert in 5 Farben nach Wahl, standardmäßig Gestell in RAL 2002, Mulde in RAL 5012 oder komplett feuerverzinkt nach EN ISO 1461



Ausführungen mit anderen Radausstattungen auf Anfrage!

Mulden Inhalt Liter	Traglast kg	Außenmaße mm			Stapleraschenmaße mm		lackierte Ausführung		verzinkte Ausführung	
		Breite	Tiefe	Höhe	Gabeltaschen	Mittenabstand	Bestell-Nr.	Preis	Bestell-Nr.	Preis
stationäre Ausführung										
300	1200	839	1200	805	200 × 70	370	BKX 030	679,-	BKZ 030	819,-
600	2500	988	1500	1070	200 × 70	370	BKX 060	845,-	BKZ 060	962,-
900	2500	1158	1733	1205	200 × 70	370	BKX 090	1.137,-	BKZ 090	1.293,-
1200	2500	1158	1780	1354	200 × 70	370	BKX 120	1.214,-	BKZ 120	1.360,-
1700	3000	2118	1815	1270	200 × 70	660	BKX 170	1.556,-	BKZ 170	1.961,-
2000	3000	1878	1815	1420	200 × 70	660	BKX 200	1.668,-	BKZ 200	2.251,-
Mit 2 Lenk- und 2 Bockrollen 200 mm ø aus Polyamid, Lenkrollen mit Feststellern (andere Ausführungen auf Anfrage)										
300	1200	839	1200	1029	180 × 60	461	BKXR 030	839,-	BKZR 030	973,-
600	2400	988	1500	1294	180 × 60	460	BKXR 060	1.045,-	BKZR 060	1.165,-
900	2400	1158	1733	1439	180 × 60	590	BKXR 090	1.340,-	BKZR 090	1.496,-
1200	2400	1158	1780	1583	180 × 60	700	BKXR 120	1.564,-	BKZR 120	1.564,-
1700	2400	2118	1815	1499	180 × 60	700	BKXR 170	1.757,-	BKZR 170	2.162,-
2000	2400	1878	1815	1585	180 × 60	700	BKXR 200	1.871,-	BKZR 200	2.454,-



Hebelroller-Version auf Anfrage!

- automatisches Kippen nach Entriegelung
- nach Entleerung selbsttätige Wiederverriegelung
- stabiler Grundrahmen aus U-Profil
- Mulde aus Stahlblech mit gekanteter Randversteifung, innen durchgehend geschweißt
- wahlweise stationär oder mit Radausstattung aus Polyamid, ø 200 mm

Oberfläche:

- lackiert in 5 Farben nach Wahl, standardmäßig Gestell in RAL 2002, Mulde in RAL 5012 oder komplett feuerverzinkt nach EN ISO 1461

Ausführungen als Hebelroller-Version, öl- und wasserdicht geschweißt, mit Siebboden und Ablaufhahn oder mit anderen Radausstattungen auf Anfrage!



RAL 2002 RAL 5010 RAL 5012 RAL 6011 RAL 7035

Mulden Inhalt Liter	Traglast kg	Außenmaße mm			Stapleraschenmaße mm		lackierte Ausführung		verzinkte Ausführung	
		Breite	Tiefe	Höhe	Gabeltaschen	Mittenabstand	Bestell-Nr.	Preis	Bestell-Nr.	Preis
stationäre Ausführung										
500	2500	836	1500	1070	200 × 70	370	BKX 050	839,-	BKZ 050	1.095,-
750	2500	978	1733	1205	200 × 70	370	BKX 075	1.105,-	BKZ 075	1.457,-
1000	2500	978	1780	1354	200 × 70	370	BKX 100	1.182,-	BKZ 100	1.582,-
1500	3000	1878	1815	1270	200 × 70	660	BKX 150	1.305,-	BKZ 150	1.733,-

Mit 2 Lenk- und 2 Bockrollen 200 mm ø aus Polyamid, Lenkrollen mit Feststellern

(andere Ausführungen auf Anfrage)

500	2400	836	1500	1299	160 × 80	460	BKXR 050	1.042,-	BKZR 050	1.296,-
750	2400	978	1733	1434	160 × 80	590	BKXR 075	1.304,-	BKZR 075	1.661,-
1000	2400	978	1780	1583	160 × 80	700	BKXR 100	1.385,-	BKZR 100	1.782,-
1500	2400	1878	1815	1499	160 × 80	700	BKXR 150	1.507,-	BKZR 150	1.936,-

8

Kippbehälter für Gabelstapler

von 0,30 bis 2,00 m³

Unsere Kippbehälter

und Ihr Stapler bringen Ihnen die Lösung des Transportproblems von Schüttgütern.

Die Behälter werden von dem Stapler in den Einfahrtaschen aufgenommen und transportiert.

Vom Fahrersitz aus wird die Klinkvorrichtung ausgelöst. Durch das Füllgewicht kippt der Behälter nach vorn und entleert sich. Danach schwenkt die Mulde selbständig in die Ausgangsstellung zurück und arretiert sich.

- Blechstärke der Mulde 3 mm
- Oberfläche: Lackierung RAL 2000, Orange oder feuerverzinkt nach EN ISO 1461



Kippbehälter Standard-Serie:
Lackierte Ausführung K



Kippbehälter Standard-Serie:
Verzinkte Ausführung Z

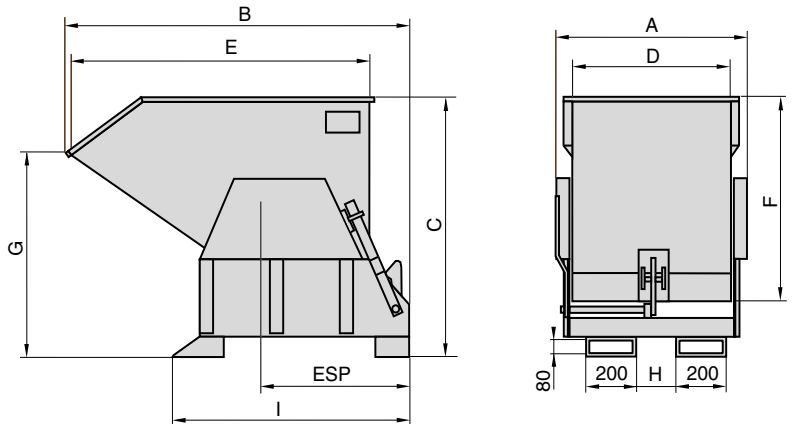
Innenmaße der Einfahrtaschen:

Länge der Einfahrtaschen (I)

- bei Inhalt 0,30 m³ = 830 mm
- bei Inhalt 0,50 - 1,90 m³ = 1030 mm
- bei Inhalt 2,00 m³ = 1130 mm

Abstand zwischen den Einfahrtaschen (H)

- bei Inhalt 0,30 - 0,70 m³ = 420 mm
- bei Inhalt 0,80 - 2,00 m³ = 600 mm



Mulden Inhalt m ³	Traglast kg	Außenmaße mm			Mulden-Maße mm			G Höhe Schütte mm	ESP Eigen- Schwerpunkt mm	Gewicht lackierte Ausführung kg	Lackierte Ausführung		Verzinkte Ausführung	
		A Breite	B Tiefe	C Höhe	D Breite	E Tiefe	F Höhe				Bestell-Nr.	Preis	Bestell-Nr.	Preis
0,30	750	850	1150	945	700	980	700	775	490	163	K 301	649,-	Z 301	829,-
0,50	1000	850	1430	1070	700	1250	850	870	530	217	K 501	935,-	Z 501	1.198,-
0,60	1000	950	1430	1070	800	1250	850	870	530	225	K 601	1.022,-	Z 601	1.404,-
0,70	1000	1050	1430	1070	900	1250	850	870	510	232	K 701	1.118,-	Z 701	1.535,-
0,80	1500	1150	1430	1070	1000	1250	850	870	510	245	K 801	1.199,-	Z 801	1.638,-
0,90	1500	1250	1430	1070	1100	1250	850	870	510	253	K 901	1.324,-	Z 901	1.793,-
1,00	2000	1400	1430	1070	1250	1250	850	870	520	261	K 1001	1.369,-	Z 1001	1.847,-
1,10	2000	1550	1430	1070	1400	1250	850	870	520	273	K 1101	1.465,-	Z 1101	1.959,-
1,20	2000	1650	1430	1070	1500	1250	850	870	535	279	K 1201	1.495,-	Z 1201	1.990,-
1,30	2000	1750	1430	1070	1600	1250	850	870	535	286	K 1301	1.572,-	Z 1301	2.094,-
1,40	2000	1850	1430	1070	1700	1250	850	870	535	294	K 1401	1.624,-	Z 1401	2.159,-
1,50	2000	1950	1430	1070	1800	1250	850	870	535	322	K 1501	1.656,-	Z 1501	2.185,-
1,60	2000	2050	1430	1070	1900	1250	850	870	535	330	K 1601	1.756,-	Z 1601	2.318,-
1,70	2000	2150	1430	1070	2000	1250	850	870	535	339	K 1701	1.842,-	Z 1701	2.434,-
1,80	2000	2250	1430	1070	2100	1250	850	870	535	347	K 1801	1.921,-	Z 1801	2.544,-
1,90	2000	2350	1430	1070	2200	1250	850	870	535	356	K 1901	1.995,-	Z 1901	2.648,-
2,00	2000	2150	1670	1175	2000	1460	960	990	590	391	K 2001	2.058,-	Z 2001	2.715,-

Kippbehälter für Gabelstapler

von 0,30 bis 2,00 m³

8

Kippbehälter K 301 - K 2001

und Z 301 - Z 2001 werden in den Standardgrößen von 0,30 - 2,00 m³ Inhalt hergestellt. Alle Behälter haben serienmäßig eine Kette als Abrutschsicherung und eine Sicherung gegen unbeabsichtigtes Auskippen.

Kippbehälter mit Stützfüßen und Kranösen als Zubehör



Zubehör:

Verzinkter Deckel

Die Kippbehälter sind mit verzinkten Klappdeckeln lieferbar. Mittig scharniert, können sie nach beiden Seiten aufgeklappt werden. Zum Entleeren werden die Deckel durch einen stabilen Schnappverschluss arretiert.



2-seitig zu öffnender Deckel:

bei Inhalt 0,30 - 1,10 m³ 2-teilig

bei Inhalt 1,20 - 2,00 m³ 4-teilig

Radausstattung

Bestehend aus 2 Lenk- und 2 Bockrollen. Der Behälter ist damit unabhängig vom Stapler beweglich. Die Gesamthöhe der Behälter vergrößert sich um die Bauhöhe der Rollen.



Diese errechnet sich wie folgt:

bei 0,30 - 1,10 m³ =
Totale Höhe + Bauhöhe

bei 1,20 - 2,00 m³ =
Totale Höhe ./ 85 mm + Bauhöhe



für Behälter m ³	Bestell-Nr.	Mehrpreis	für Behälter m ³	Bestell-Nr.	Mehrpreis	Rad-ø × Radbreite mm	Ausführung	Bauhöhe mm	Traglast kg	Bestell-Nr.	Mehrpreis
0,30	D 302	85,-	1,30	D 1302	187,-	180 × 45	Kunststoff	200	1350	K 185	149,-
0,50	D 502	89,-	1,40	D 1402	187,-						
0,60	D 602	109,-	1,50	D 1502	186,-	200 × 50	Kunststoff	245	1500	K 200	121,-
0,70	D 702	116,-	1,60	D 1602	211,-						
0,80	D 802	130,-	1,70	D 1702	212,-	250 × 60	Kunststoff	297	2000	K 250	219,-
0,90	D 902	132,-	1,80	D 1802	214,-						
1,00	D 1002	155,-	1,90	D 1902	215,-	200 × 50	Vollgummi	240	900	K 202	129,-
1,10	D 1102	171,-	2,00	D 2002	205,-						
1,20	D 1202	160,-				250 × 50	Vollgummi	297	1500	K 252	229,-

Stützfüße für Aufnahme mit Hubwagen Unterfahrhöhe 100 mm		4 Ösen für den Kranbetrieb		Stapelbare Ausführung ohne Deckel	
Bestell-Nr.	Preis	Bestell-Nr.	Preis	Bestell-Nr.	Preis
K 100	49,-	K 101	42,-	K 102	59,-

8

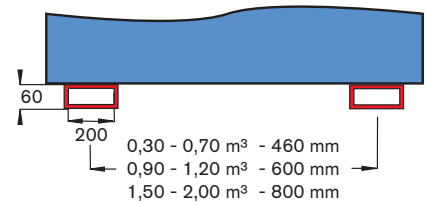
Selbstkipper mit Seitenschutz

Volumen 0,30 bis 2,00 m³




Kippbehälter mit optionalem Seilzug für einfaches Kippen vom Staplersitz aus

Diese Selbstkipper sind die optimale Lösung zum Sammeln und Transportieren von schweren Produktionsrohstoffen und Betriebsabfällen. Der auf Abrollkufen geführte Kippbehälter verursacht beim Entleeren keinen Schlag auf das Hubgerüst des Staplers.



- Robuste Stahlschweißkonstruktion
- Grundrahmen aus Stahlblech mit Querstreben
- Mulde aus Stahlblech mit umlaufender Randverstärkung
- Mit Sicherungskette gegen Abrutschen von den Gabelzinken
- Kippauslösung mittels Seilzug vom Staplersitz
- Sicherung gegen unbeabsichtigtes Auskippen
- Auf Anfrage Anpassung in allen Abmessungen und auch Ausführung in Edelstahl möglich
- Oberfläche: lackiert in 5 Farben nach Wahl oder feuerverzinkt, standardmäßig Mulde in RAL 5012, Grundrahmen in RAL 2002



RAL 2002 RAL 5010 RAL 5012 RAL 6011 RAL 7035

Mulden Inhalt m ³	Traglast kg	Außenmaße			Höhe Schütte mm	Muldenmaße			Gewicht kg	lackiert		verzinkt	
		Breite mm	Tiefe mm	Höhe mm		Breite mm	Tiefe mm	Höhe mm		Bestell-Nr.	Preis	Bestell-Nr.	Preis

stationäre Ausführung

0,30	1200	770	1163	727	627	630	1086	592	113	BSX 030	679,-	BSZ 030	839,-
0,50	2500	785	1401	925	754	645	1360	760	150	BSX 050	916,-	BSZ 050	1.220,-
0,60	2500	915	1401	925	754	775	1360	760	156	BSX 060	1.025,-	BSZ 060	1.467,-
0,70	2500	1040	1401	925	754	900	1360	760	162	BSX 070	1.119,-	BSZ 070	1.617,-
0,90	2500	1300	1401	925	754	1160	1360	760	207	BSX 090	1.353,-	BSZ 090	1.879,-
1,00	2500	1430	1401	935	764	1290	1360	760	215	BSX 100	1.396,-	BSZ 100	1.928,-
1,20	2500	1685	1401	935	764	1545	1360	760	232	BSX 120	1.556,-	BSZ 120	2.090,-
1,50	3000	2075	1401	955	784	1935	1360	780	257	BSX 150	1.714,-	BSZ 150	2.268,-
1,70	3000	2330	1401	955	784	2190	1360	780	274	BSX 170	1.911,-	BSZ 170	2.559,-
2,00	3000	2200	1401	1110	784	2060	1360	819	308	BSX 200	2.284,-	BSZ 200	2.834,-

Radsätze

Alle Kippbehälter sind auch mit Lenk- und Bockrollen lieferbar und damit leicht verfahrbar. Auch nachträglicher Unterbau ist möglich.

- Komplett Radsätze zum Unterschrauben
- 2 Bockrollen und 2 Lenkrollen mit Totalfeststellern
- Radgehäuse verzinkt
- Wahlweise mit Polyamid-, Vollgummi- oder Polyurethanrädern

Ausführung	Rad-ø	Radbreite	Bauhöhe	Traglast gesamt	Bestell-Nr.	Preis
	mm	mm	mm	kg		
Polyamid	175	45	208	1400	BRP 175	149,-
Polyamid	200	50	245	2400	BRP 200	195,-
Polyamid	250	60	297	2400	BRP 250	305,-
Vollgummi	180	50	215	1400	BRV 180	216,-
Vollgummi	200	50	245	1800	BRV 200	245,-
Polyurethan	160	50	245	2400	BRU 160	369,-



Deckel, halb aufklappbar

- Stabile Stahlkonstruktion, auch nachrüstbar
- Vorderkante abgekantet, mit Griff
- Ausführung in Edelstahl auf Anfrage

Mulden Inhalt	Bestell-Nr.	Preis
m ³		
0,30	BSD 030	87,-
0,50	BSD 050	116,-
0,60	BSD 060	131,-
0,70	BSD 070	145,-
0,90	BSD 090	173,-
1,00	BSD 100	188,-
1,20	BSD 120	217,-
1,50	BSD 150	262,-
1,70	BSD 170	291,-
2,00	BSD 200	291,-



Seilzug

- Ermöglicht einfaches und schnelles Kippen vom Fahrersitz aus

Bestell-Nr. BSZ
 € **39,-**

Ablaufhahn und Siebboden

- Kugelablaufhahn 1/2 "
- Herausnehmbarer Siebboden, mit Schrauben gesichert gegen Herausfallen beim Kippen

Ausführung	Bestell-Nr.	Preis
lackiert	BAUS 01	125,-
verzinkt	BAUS 02	192,-

Mulde, dichtgeschweißt

Mehrpreis für absolute Flüssigkeitsdichte

Bestell-Nr. BMDG
 € **34,-**



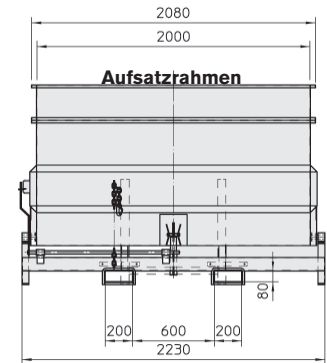
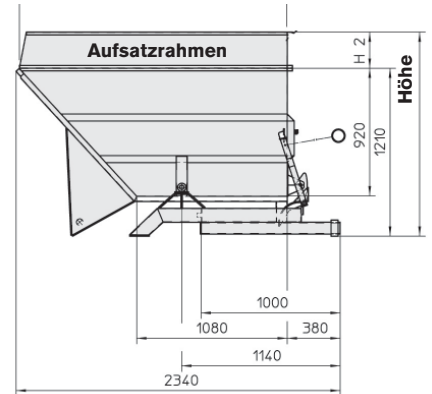
8

Extragroße Kippbehälter

mit 3,00, 4,00 und 5,00 m³ Inhalt

Großraumbehälter mit seitlichem Drehlager

- Kippen in jeder Höhe per Seilzug vom Staplersitz
- Wannenblech mit umlaufendem Randprofil
- stabiler Grundrahmen mit Einfahrtaschen
- Sicherung gegen unbeabsichtigtes Abrutschen
- nach Auskippen wird der Behälter mit dem Aufrichter wieder in Ausgangsposition gebracht



Die einstellbare Kippbremse

verhindert das schlag- und ruckartige Abkippen der extragroßen Behälter. Dieses wirkt sich geräuschkämpfend und staplerschonend aus.



Bestell-Nr.	Mehrpreis
NB 1	391,-



Durch Aufsatzrahmen kann das Fassungsvermögen auf 4,00 oder 5,00 m³ erhöht werden.

Serienausführung mit 3,00 m³ Inhalt

Mulden Inhalt	Traglast	Außenmaße mm			Mulden-Maße mm			Höhe an der Schützte mm	ESP Eigen-Schwerpunkt mm	Gewicht lackierte Ausführung kg	Lackierte Ausführung		Verzinkte Ausführung	
		Breite	Tiefe	Höhe	Breite	Tiefe	Höhe				Bestell-Nr.	Preis	Bestell-Nr.	Preis
3,00	2500	2230	2340	1210	2000	1925	920	1210	960	518	K 3000	2.398,-	Z 3000	3.098,-
4,00	2500	2230	2340	1470	2000	1925	1180	1210	960	568	K 5000	2.917,-	Z 5000	3.709,-
5,00	2500	2230	2340	1730	2000	1925	1440	1210	960	604	K 6000	3.359,-	Z 6000	4.209,-

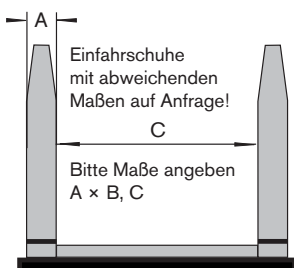

Hiermit wird Ihr Gabelstapler zum Schaufellader oder zum Schneeräumer!

Äußerst robuste Stahlschweißkonstruktion, in 15 Ausführungen mit Fassungsvermögen von 0,50 - 2,50 m³ lieferbar. Mit geschlossener Mulde, vorne mit Schürfleiste aus Stahl versehen.

Die Schaufel wird vom Gabelstapler in den Schuhen aufgenommen und mit einer Kette gegen Abrutschen gesichert. Dabei stoßen die Gabeln nicht in den Laderaum. Zum Kippen wird das Klinkwerk über ein Drahtseil vom Fahrersitz aus entriegelt. Durch anschließendes Absenken auf den Boden rastet die Schaufel selbsttätig wieder in der Grundstellung ein.

Für den Einsatz als Schneeräumer muss die Schaufelbreite größer als der Radstand des Gabelstaplers sein!

Lackierung: Orange, RAL 2000



Schaufel- Inhalt m ³	Trag- last kg	Außenmaße mm			Einfahrtschuhe für Gabel- querschnitt A x B in mm		Eigen- gewicht kg	Schaufel RAL 2000, Orange	
		Breite	Tiefe	Höhe	Lichte Gabelweite C in mm	Bestell-Nr.		Preis	
0,50	1000	1100	1000	500	150 x 50	500	196	SC 50	1.435,-
0,75	1500	1200	1200	550	150 x 50	600	228	SC 75	1.705,-
0,80	1500	1300	1200	550	150 x 50	600	236	SC 80	1.832,-
0,85	1500	1400	1200	550	150 x 50	600	244	SC 85	1.898,-
0,90	1500	1500	1200	550	150 x 50	700	254	SC 90	2.032,-
1,00	2000	1600	1300	650	150 x 50	700	320	SC 100	2.163,-
1,20	2500	1700	1300	650	150 x 50	700	330	SC 120	2.292,-
1,50	3000	1800	1500	600	180 x 70	800	374	SC 150	2.454,-
1,70	3000	1900	1500	600	180 x 70	800	385	SC 170	2.543,-
2,00	3000	2000	1600	650	180 x 70	800	425	SC 200	2.732,-
2,10	3000	2100	1600	650	180 x 70	900	438	SC 210	2.850,-
2,20	3000	2200	1600	650	180 x 70	900	449	SC 220	2.954,-
2,30	3000	2300	1600	650	180 x 70	900	460	SC 230	3.095,-
2,40	3000	2400	1600	650	180 x 70	900	471	SC 240	3.224,-
2,50	3000	2500	1600	650	180 x 70	1000	484	SC 250	3.330,-



Lagerung von Gefahrstoffen

Wenn die Arbeit mit Gefahrstoffen nicht vermeidbar ist, gilt es bei der Lagerung, die einschlägigen Vorschriften einzuhalten und eine Schädigung der Umwelt auszuschließen.

Gefahrstoffe können wassergefährdend sein und werden nach dem Wasserhaushaltsgesetz (WHG) in drei Wassergefährdungsklassen eingeteilt:

- WGK 3: stark wassergefährdende Stoffe
z. B. Chlorkohlenwasserstoffe (Tri-, Per-), Altöl
- WGK 2: wassergefährdende Stoffe
z. B. Heizöl, unbenutzte Schmieröle
- WGK 1: schwach wassergefährdende Stoffe
z. B. Alkohol, Frostschutzmittel

Im Einzelfall ist zu prüfen, welcher Wassergefährdungsklasse ein Gefahrstoff zuzuordnen ist. Der Katalog wassergefährdender Stoffe (KwS) listet Stoffe nach ihrer Wassergefährdung auf.

Neben der Wassergefährdung werden Gefahrstoffe nach ihrer Brennbarkeit eingestuft. Die Verordnung über brennbare Flüssigkeiten (VbF) wurde zum 1.1.2003 ungültig. Damit entfällt die Einteilung in die Gefahrenklassen A1- AIII und B.

Die Gefahrstoffverordnung teilt brennbare Flüssigkeiten stattdessen wie folgt ein:

- hochentzündlich Flüssigkeiten mit Flammpunkt $< 0\text{ °C}$
- leichtentzündlich Flüssigkeiten mit Flammpunkt $< 21\text{ °C}$
- entzündliche Flüssigkeiten mit Flammpunkt $21\text{--}55\text{ °C}$
- Flüssigkeiten mit Flammpunkt $> 55\text{ °C}$

Flüssigkeiten mit einem Flammpunkt $> 100\text{ °C}$ gelten als nicht brennbar.

Umwelt

9 Gefahrstofflagerung

Auffangwannen	316
Abfüllstationen	326
Sicherheitsdepts	330

10 Gasflaschenlagerung

Gasmagazine	337
-------------	-----

11 Gefahrstofftransport

Gasflaschenwagen	338
Fasskarren	339
Fasskippergerät	342
Wannenwagen	343

12 Gefahrstoffschränke/-regale

Gefahrstoffregale	348
Gefahrstoffschränke	349

13 Wertstoffsammlung

Müll-u. Wertstoffsammler	358
Ascher u. Abfallbehälter	363
Müllbehälter	368

Gefahrstoff-Symbole



**Explosions-
gefährlich**

Handhabung:
Schlag, Stoß,
Reibung, Funken-
bildung und
Hitzeinwirkung
vermeiden.

Beispiele:
Glycerintrinitrat
Pikrinsäure
Trinitrotoluol (TNT)



**Leichtentzündlich
Hochentzündlich**

Handhabung:
Kontakt mit Zünd-
quellen / Gefahren-
quellen (Luft,
Wasser) vermeiden.

Beispiele:
Ethanol
Aceton
Benzin



Brandfördernd

Handhabung:
Jeden Kontakt mit
brennbaren Stoffen
vermeiden.

Beispiele:
Sauerstoff
Kaliumnitrat
Wasserstoffperoxid



Giftig / Sehr giftig

Handhabung:
Jeglichen Kontakt mit
dem menschlichen
Körper vermeiden
und bei Unwohlsein
sofort den Arzt
aufsuchen.

Beispiele:
Bleioxid
Methanol
Cyanwasserstoff



Ätzend

Handhabung:
Dämpfe nicht
einatmen und
Berührung mit Haut,
Augen und Kleidung
vermeiden.

Beispiele:
Salzsäure
Flusssäure
Natriumhydroxid



Reizend

Handhabung:
Kontakt mit dem
menschlichen Körper,
auch Einatmen der
Dämpfe, vermeiden.

Beispiele:
Dichlormethan
Kaliumchlorat
Natriumcarbonat



Umweltgefährlich

Handhabung:
Je nach Gefähr-
dungspotential nicht
in Kanalisation,
Boden oder Umwelt
gelangen lassen.
Besondere Ent-
sorgungsvorschriften
beachten!

Beispiele:
Ammoniumdichromat
Kupfersulfat
Lindan

9

Kleingebinde- und Laborwannen aus Polyethylen aus Polyethylen

Kleingebinde- und Laborwannen aus PE

mit allgemeiner bauaufsichtlicher Zulassungs-Nr. Z-40.22-485

- konzipiert für Europaletten
- wartungsfreundlich
- mit oder ohne PE-Lochplatte einsetzbar
- rutschsichere Plattenoberfläche
- ineinander stapelbar, daher platzsparend zu lagern und zu transportieren
- 100%ig recycelbar



PE-Auffangwanne
30 Liter Auffangvolumen



PE-Auffangwanne
40 Liter Auffangvolumen
mit PE-Rost

PE-Auffangwanne
100 Liter Auffangvolumen
mit PE-Rost



PE-Auffangwanne
20 Liter Auffangvolumen

Ausführung		Außenmaße L x B x H mm	Auffang- volumen Liter	Trag- last kg	Gewicht ca. kg	Bestell-Nr.	Preis
PE-Auffangwanne 20 Liter	ohne Gitterrost mit PE-Rost	600 x 400 x 155	20	---	2	142-8716	89,-
		600 x 400 x 155	20	50	3	142-8717	165,-
PE-Auffangwanne 30 Liter	ohne Gitterrost mit PE-Rost	800 x 400 x 155	30	---	3	142-8718	105,-
		800 x 400 x 155	30	50	4,5	142-8719	185,-
PE-Auffangwanne 40 Liter	ohne Gitterrost mit PE-Rost	800 x 600 x 155	40	---	3,5	142-8720	109,-
		800 x 600 x 155	40	100	6,5	142-8721	198,-
PE-Auffangwanne 60 Liter	ohne Gitterrost mit PE-Rost	1000 x 600 x 175	60	---	4,5	142-8722	149,-
		1000 x 600 x 175	60	200	8,5	142-8723	235,-
PE-Auffangwanne 100 Liter	ohne Gitterrost mit PE-Rost	1200 x 800 x 175	100	---	7,5	142-8724	175,-
		1200 x 800 x 175	100	200	16	142-8725	275,-

Kleingebinde- und Regalwannen aus PE

mit allgemeiner bauaufsichtlicher Zulassungs-Nr. Z-40.22-388

- mit oder ohne Stahlgitterrost
- für Umweltschrank und Gefahrstoffregal



PE-Kleingebindewanne
40 Liter Auffangvolumen
mit Stahlgitterrost



PE-Kleingebindewanne
40 Liter Auffangvolumen



Zum Einsatz in Umweltschrank
oder ...



... in Gefahrstoff- und
Fassregalen

Ausführung		Außenmaße L × B × H mm	Auffang- volumen Liter	Trag- last kg	Gewicht ca. kg	Bestell-Nr.	Preis
PE-Auffangwanne 30 Liter	ohne Gitterrost	980 × 600 × 85	30	---	4	142-8076	125,-
	mit Stahlgitterrost	980 × 600 × 85	30	50	10	142-8077	165,-
PE-Auffangwanne 40 Liter	ohne Gitterrost	1300 × 620 × 80	40	---	5	142-7871	139,-
	mit Stahlgitterrost	1300 × 620 × 80	40	50	13	142-7872	215,-
Stahlgitterrost, verzinkt für 30-Liter-Wanne		142-8167	89,-	Stahlgitterrost, verzinkt für 40-Liter-Wanne		142-8168	119,-

Faltwanne

faltbare Auffangwanne aus PVC, mit integrierten Verstärkungsplatten, kann in jedem Fahrzeug mitgeführt werden. Ideal für Gefahrstofftransporte und auf Bau-, Land- und Forstmaschinen, um Verschmutzungen durch auslaufende Chemikalien oder Öle zu verhindern.

- flache Bauweise, geringer Platzbedarf, zusammengeklappt nur 25 mm hoch
- schneller Aufbau durch Klettverschlüsse
- absolut flüssigkeitsdicht
- beständig gegen viele Chemikalien und Öle



Optional:

Durch Auslegen mit Bindevlies wird auslaufende Flüssigkeit gebunden, es steht keine Flüssigkeit in der Wanne und weitere Verschmutzungen werden vermieden. Die Flüssigkeit kann mit dem Bindevlies problemlos entsorgt werden.

Ausführung		Maße geklappt L × B × H mm	Außenmaße L × B × H mm	Gewicht ca. kg	Bestell-Nr.	Preis
Faltwanne aus PVC	Auffangvolumen 30 Liter	600 × 400 × 25	600 × 400 × 250	1,2	142-10183	109,-

9 PE-Auffangwannen

bis 240 Liter Auffangvolumen



Ausführung 240/1
für 1 Fass

PE-Auffangwanne 240

Mit allgemeiner bauaufsichtlicher Zulassung Z-40.22-380

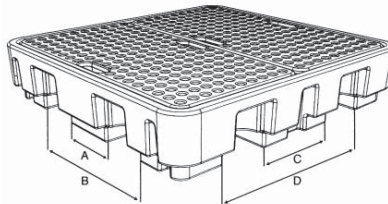
- aus hochwertigem Polyethylen (PE-LMD)
- hohe chemische Beständigkeit
- mit abnehmbarer Lochplatte
- zweiseitig unterfahrbar, Ausführung 240/4 auch vierseitig unterfahrbar



Ausführung 240/2
für 2 Fässer



Ausführung 240/4
für 4 Fässer



Ausführung 240/4e
für 4 Fässer in langer Bauform

PE-Auffangwanne 230/2

- aus hochwertigem Polyethylen (PE-LMD)
- hohe chemische Beständigkeit
- geeignet für Europaletten und Kunststoffpaletten ähnlicher Größe
- beladene Paletten können mit dem Stapler direkt auf die Wanne gesetzt werden (keine PE-Lochplatte erforderlich)
- zweiseitig unterfahrbar
- PE-Lochplatte mit Kontrollöffnung optional als Zubehör lieferbar



Ausführung 230/2
für 2 Fässer



Ausführung 230/2
geeignet für Europaletten



Ausführung	Außenmaße L × B × H mm	Maße A / B mm	Maße C / D mm	Auffang- volumen Liter	Trag- last kg	Anzahl Fässer 200 l	Gewicht ca. kg	Bestell-Nr.	Preis
PE-Auffangwanne 240/1	1000 × 680 × 600	---	---	233	250	1	17	142-10017	269,-
PE-Auffangwanne 240/2	1300 × 750 × 440	375/815	---	236	500	2	20	142-10018	359,-
PE-Auffangwanne 240/4	1380 × 1290 × 280	270/710	400/840	242	1000	4	30	142-8524	535,-
PE-Auffangwanne 240/4e	2450 × 660 × 270	---	---	235	1000	4	26,5	142-10019	auf Anfrage
PE-Auffangwanne 230/2	1310 × 910 × 380	190/600	---	230	650	2	17	142-10285	245,-
PE-Lochplatte	1215 × 815 × 45	---	---	---	---	---	8	142-10286	129,-

Euro-PE-Auffangwannen 250/2

mit allgemeiner bauaufsichtlicher Zulassung Z-40.22-420

- aus hochwertigem Polyethylen (HDPE)
- Traglast 600 kg, hohe chemische Beständigkeit
- ohne Gitterrost: Auffangvolumen 250 Liter, zur Lagerung von 1 Fass bis zu 224 Litern
- mit Gitterrost: Auffangvolumen 224 Liter, zur Lagerung von 2 Fässern bis zu 224 Litern
- Wannen können direkt auf dem Boden oder einer Europalette aufgestellt werden
- Varianten mit Füßen, Kufen oder Rollen
- Arretierungsnocken zum Fixieren auf Europaletten sowie separate Roste und Aufsatzrahmen als Zubehör!

Euro-PE-Auffangwannen 250/2 - RG

ohne Zulassung

- aus hochwertigem Polyethylen-Regranulat
- geeignet für nicht wassergefährdende Stoffe



Ausführung mit 2 Kufen und Stahlgitterrost



Fahrbare Ausführung, mit Stahlgrundrahmen



Standardausführung, passend für Europaletten



Ausführung mit 4 Füßen und PE-Rost

PE-Auffangwanne 250/2	Außenmaße L x B x H mm	Traglast kg	Anzahl Fässer 200 l	Gewicht o. Rost ca. kg	ohne Zulassung		mit Zulassung Z-40.22-420		
					Ausführung 250/2 RG Bestell-Nr.	Preis	Bestell-Nr.	Preis	
Standard	ohne Gitterrost	1205 x 805 x 330	600	1	16	142-8424	184,-	142-8276	215,-
	mit verzinktem Gitterrost	1205 x 805 x 330	600	2	29	142-8425	276,-	142-8277	302,-
	mit PE-Rost	1205 x 805 x 340	600	2	29	142-8426	327,-	142-8278	352,-
mit 4 Füßen	ohne Gitterrost	1205 x 805 x 430	600	1	18	142-8427	194,-	142-8279	225,-
	mit verzinktem Gitterrost	1205 x 805 x 430	600	2	31	142-8428	285,-	142-8280	310,-
	mit PE-Rost	1205 x 805 x 440	600	2	31	142-8429	339,-	142-8281	369,-
mit 2 Kufen	ohne Gitterrost	1205 x 805 x 430	600	1	20	142-8430	202,-	142-8282	230,-
	mit verzinktem Gitterrost	1205 x 805 x 430	600	2	33	142-8431	291,-	142-8283	315,-
	mit PE-Rost	1205 x 805 x 440	600	2	33	142-8432	352,-	142-8284	375,-
fahrbar*	ohne Gitterrost	1290 x 805 x 1040	400	1	26	142-8433	458,-	142-8285	476,-
	mit verzinktem Gitterrost	1290 x 805 x 1040	400	2	37	142-8434	552,-	142-8286	576,-
	mit PE-Rost	1290 x 805 x 1040	400	2	39	142-8435	594,-	142-8287	618,-

* mit 2 Lenk- und 2 Bockrollen, ø 125 mm, Ladehöhe 490 mm

Zubehör

- Arretierungsnocken zum Fixieren auf Europaletten, Set mit 4 Stück
- Gitterroste, verzinkt und aus PE
- Aufsatzrahmen zum sicheren Lagern von Kleingebinden



Zubehör	Bestell-Nr.	Preis
Arretierungsnocken, Set inkl. Montagematerial	142-8288	42,-
Stahlgitterrost, verzinkt	142-8324	114,-
PE-Rost	142-8325	174,-
Aufsatzrahmen, Höhe 205 mm	142-8358	110,-

Auffangwannen aus GFK

mit allgemeiner bauaufsichtlicher Zulassungs-Nr. Z-40.12-227

- günstiges Preis-Leistungs-Verhältnis
- absolut korrosionsbeständig
- universell einsetzbar z. B. für Altöl, Laugen und Säuren
- niedrige Bauhöhe, da keine Bodenabstände erforderlich sind
- minimale Kontrollpflicht, keine Zusatzkontrolle des Wannenbodens wie bei Stahl-Auffangwannen



Auffangwanne 220/2-mobil



Auffangwanne 220/4 mit Stahlgitterrost



Auffangwanne 220/1 mit Stahlgitterrost



Auffangwanne 220/2 mit Stahlgitterrost



Paletten-Auffangwanne 150 mit Arretierungsnocken

Fahrbare Auffangwannen aus GFK

- Wanne mit feuerverzinktem Gitterrost
- feuerverzinktes Fahrgestell mit Schiebebügel und Rammschutz
- mit 2 Lenk- und 2 Bockrollen, Rad- \varnothing 125 mm für leichtes Positionieren

Ausführung		Außenmaße L x B x H mm	Auffang- volumen Liter	Trag- last kg	Anzahl Fässer 200 l	Gewicht ca. kg	Bestell-Nr.	Preis
GFK-Auffangwanne 65	ohne Gitterrost	820 x 410 x 230	65	---	---	4	142-7086	149,-
	mit verzinktem Gitterrost	820 x 420 x 240	65	40	---	9,5	142-7717	225,-
GFK-Auffangwanne 150 für Europaletten	ohne Gitterrost	1200 x 800 x 165	150	---	---	9	142-5113	175,-
	mit Arretierungsnocken	1200 x 800 x 208	150	---	---	9	142-5114	185,-
	mit verzinktem Gitterrost	1200 x 800 x 190	140	250	---	25	142-7963	245,-
	mit verzinktem Gitterrost und Arretierungsnocken	1200 x 800 x 235	140	250	---	25	142-7970	262,-
GFK-Auffangwanne 220/1	ohne Gitterrost	850 x 850 x 390	210	---	1	13	142-7867	225,-
	mit verzinktem Gitterrost	850 x 850 x 400	210	400	1	27	142-7868	304,-
	mit GFK-Gitterrost	850 x 850 x 400	210	400	1	20	142-7869	414,-
GFK-Auffangwanne 220/2	ohne Gitterrost	1280 x 850 x 270	220	---	1	13	142-6882	213,-
	mit verzinktem Gitterrost	1280 x 850 x 290	220	800	2	33	142-6875	297,-
	mit GFK-Gitterrost	1280 x 850 x 290	220	800	2	24	142-6886	410,-
GFK-Auffangwanne 220/3	ohne Gitterrost	1880 x 850 x 190	220	---	1	18	142-7085	310,-
	mit verzinktem Gitterrost	1880 x 850 x 200	220	1200	3	46	142-7083	446,-
	mit GFK-Gitterrost	1880 x 850 x 200	220	1200	3	36	142-7286	618,-
GFK-Auffangwanne 220/4	ohne Gitterrost	1280 x 1280 x 180	220	---	1	18	142-6884	315,-
	mit verzinktem Gitterrost	1280 x 1280 x 210	220	1300	4	46	142-6876	458,-
	mit GFK-Gitterrost	1280 x 1280 x 200	220	1300	4	36	142-6943	705,-
GFK-Auffangwanne 220/1-mobil	Ladehöhe 560 mm	1090 x 860 x 1080	210	400	1	50	142-7870	615,-
GFK-Auffangwanne 220/2-mobil	Ladehöhe 440 mm	1520 x 860 x 1080	220	800	2	60	142-7834	629,-

Auffangwannen aus Stahl

Unterschiedliche Ausführungen für jeden Anwendungszweck, mit Baumusterprüfung

Sicherheit bei der Lagerung von wassergefährdenden Stoffen sowie brennbaren Flüssigkeiten der bisherigen Gefahrenklassen A1*, AII, AIII und B

- 100 mm Bodenfreiheit für allseitige Unterfahrbarkeit
- lackiert oder feuerverzinkt lieferbar
- Typ SO ohne Gitterrost
- Typ SW mit feuerverzinktem und herausnehmbarem Gitterrost



Typ SW10 in lackierter Ausführung, mit Gitterrost

* Besondere Anforderungen an den Lagerraum sind zu beachten (Brandschutz, Ex-Schutz)



Typ SO2 in verzinkter Ausführung, ohne Gitterrost, für Kleingebinde



Typ SW2 in lackierter Ausführung, mit Gitterrost



Typ SW1 in lackierter Ausführung, mit Gitterrost


Auffangwannen aus Stahl		Außenmaße L × B × H mm	Auffang- Volumen Liter	Trag- last kg	Anzahl Fässer 200 l	Gewicht ca. kg	lackierte Ausführung		verzinkte Ausführung	
							Bestell-Nr.	Preis	Bestell-Nr.	Preis
ohne Gitterrost	Typ SO1	800 × 800 × 440	205	300	1 Fass und Klein- gebinde	46	142-8529	285,-	142-8530	346,-
	Typ SO2	1200 × 800 × 350	205	450		50	142-7582	279,-	142-7680	346,-
	Typ SO3	1800 × 800 × 280	205	750		61	142-10138	452,-	142-10139	552,-
	Typ SO4	1200 × 1200 × 265	205	900		56	142-7681	297,-	142-7682	369,-
	Typ SO4e	2390 × 800 × 230	205	900		71	142-7683	363,-	142-7684	435,-
	Typ SO6	2010 × 1200 × 256	308	1800		87	142-10402	a. Anfrage	142-10403	a. Anfrage
	Typ SO8	2390 × 1200 × 200	205	1800		92	142-7685	429,-	142-7686	576,-
	Typ SO10	3006 × 1200 × 256	462	2800			142-10404	a. Anfrage	142-10405	a. Anfrage
mit Gitterrost	Typ SW1	800 × 800 × 440	205	300	1	56	142-8531	346,-	142-8532	393,-
	Typ SW2	1200 × 800 × 350	205	450	2	64	142-7583	327,-	142-7687	410,-
	Typ SW3	1800 × 800 × 280	205	750	3	90	142-10140	605,-	142-10141	699,-
	Typ SW4	1200 × 1200 × 265	205	900	4	94	142-7688	429,-	142-7689	488,-
	Typ SW4e	2390 × 800 × 230	205	900	4	100	142-7690	499,-	142-7691	594,-
	Typ SW6	2010 × 1205 × 256	308	1200	6	122	142-10406	a. Anfrage	142-10407	a. Anfrage
	Typ SW8	2390 × 1200 × 200	205	1800	8	166	142-7692	735,-	142-7693	835,-
	Typ SW10	3006 × 1205 × 256	462	2800	10	175	142-10408	a. Anfrage	142-10409	a. Anfrage

9 Fass-Abfüllstation für 2 oder 4 Fässer

Fass-Abfüllstation für 200-l-Fässer

Für die sichere Lagerung von entzündbaren Flüssigkeiten der GHS-Kategorien 1-3 und gewässergefährdenden Flüssigkeiten der GHS-Kategorien 1-4

Ausgelegt für 200-l-Fässer auf Fasspaletten.
Auffangwanne aus Stahlblech, 3 mm dick,
auf Dichtigkeit geprüft, Aufnahme für die Fasspaletten
aus stabilem Kastenprofil auf vier Stützen aus Vierkantröhre.
Lackierung: Blau, RAL 5012



Auffangwanne für	Länge	Tiefe	Höhe	Auffangvolumen	Bestell-Nr.	Preis	
2 Fässer	1550 mm	1300 mm	735 mm	220 Liter	FA 22	469,-	
4 Fässer	2900 mm	1300 mm	735 mm	285 Liter	FA 44	679,-	
1	Standard-Fasspalette für zwei 200-l-Fässer, aus feuerverzinktem, gesicktem Stahlblech. Auch als Fass-Stapelgestell separat zu verwenden!					FAP 1	99,-
2	Kannenhalter, verzinkt, einhängbar, zum Abfüllen kleinerer Gebinde!					KH 2	54,-

Hydraulischer Fassheber

Zum mühelosen Be- und Entladen von Euro-Paletten.
Beim Anfahren öffnet sich die Fassklammer automatisch und umschließt das Fass.

Nach dem hydraulischen Anheben kann das Fass beliebig verfahren und abgesenkt werden.
Öffnen der Fassklammer manuell.

Die breit auseinanderstehenden Fahrarme ermöglichen ein Überfahren der Palette und die Verladung eines weiteren Fasses.



Traglast:	300 kg
Fassgröße:	200 l, ø 600 mm
Hub:	
Oberkante Klammer:	530-1070 mm
Polyamid-Lenkrollen	ø 125 mm
Polyamid-Laufrollen	ø 75 mm
L × B × H	980 × 1045 × 1190 mm
Gewicht	123 kg

Bestell-Nr.	Preis
HF 30	2.395,-

Auf Anfrage auch in explosionsgeschützter Ausführung lieferbar!



Mit Gitterrost
Bestell-Nr. AWM 2

€ 299,-



Ohne Gitterrost
Bestell-Nr. AWO 2

€ 235,-



Auffangwannen zur Lagerung von 1-2 Fässern (200 Liter)

oder einer entsprechenden Anzahl von Kleingebinden

- 3 mm Stahlblech
- Oberfläche feuerverzinkt nach EN ISO 1461
- mit Stützfüßen, Unterfahrhöhe 100 mm
- transportabel mit Gabelhubwagen und Gabelstapler

Für die sichere Lagerung von entzündbaren Flüssigkeiten der GHS-Kategorien 1-3 und gewässergefährdenden Flüssigkeiten der GHS-Kategorien 1-4



Mit Gitterrost
Bestell-Nr. AWM 4

€ 349,-

Ohne Gitterrost
Bestell-Nr. AWO 4

€ 255,-



Auffangwannen zur Lagerung von 1 bis 4 Fässern (200 Liter)

oder einer entsprechenden Anzahl von Kleingebinden

- 3 mm Stahlblech
- Oberfläche feuerverzinkt nach EN ISO 1461
- mit Stützfüßen, Unterfahrhöhe 100 mm
- transportabel mit Gabelhubwagen und Gabelstapler

Abmessungen mm Länge × Breite × Höhe	Wanne ohne Gitterrost für Kleingebinde				Wanne mit Gitterrost für Fasslagerung			
	Auffangvolumen	Gewicht	Bestell-Nr.	Preis	Auffangvolumen	Gewicht	Bestell-Nr.	Preis
1200 × 800 × 360	224 Liter	51 kg	AWO 2	235,-	215 Liter	72 kg	AWM 2	299,-
1200 × 1200 × 285	230 Liter	62 kg	AWO 4	255,-	216 Liter	91 kg	AWM 4	349,-

Auffangwanne

- Innenraum komplett nutzbar ohne störende Auflageprofile
- Unterfahrhöhe 100 mm
- Wannen wahlweise lackiert in RAL 3000, Feuerrot, RAL 2000, Orange, RAL 5012, Lichtblau oder feuerverzinkt nach EN ISO 1461
- Gitterroste mit Einhängeprofil, feuerverzinkt nach EN ISO 1461
- Für die sichere Lagerung von entzündbaren Flüssigkeiten der GHS-Kategorien 1-3 und gewässergefährdenden Flüssigkeiten der GHS-Kategorien 1-4
- Auffangvolumen 200 Liter
- lieferbar in 4 Abmessungen



Bestell-Nr. 126 Z
€ 346,-



Bestell-Nr. 248 L
€ 454,-

Maße L × B × H		800 × 800 × 465 mm	1200 × 800 × 360 mm	1200 × 1200 × 285 mm	2400 × 800 × 250 mm
Auffangwanne ohne Gitterrost					
lackierte Ausführung	Bestell-Nr. Preis	801 L 249,-	125 L 258,-	141 L 268,-	246 L 333,-
verzinkte Ausführung	Bestell-Nr. Preis	801 Z 282,-	125 Z 293,-	141 Z 310,-	246 Z 399,-
Auffangwanne mit Gitterrost					
lackierte Ausführung	Bestell-Nr. Preis	802 L 272,-	126 L 307,-	143 L 367,-	248 L 454,-
verzinkte Ausführung	Bestell-Nr. Preis	802 Z 306,-	126 Z 346,-	143 Z 406,-	248 Z 521,-

Alle fahrbaren Ausführungen mit fest angeschweißtem Schiebegriff und 2 Lenk- und 2 Bockrollen, davon 1 Lenkrolle feststellbar, Räder aus Polyamid, Rad-ø 180 mm, Bauhöhe 220 mm.

Maße (o. Bügel) L × B × H		800 × 800 × 615 mm	800 × 800 × 615 mm	1200 × 800 × 510 mm	1200 × 800 × 510 mm
Fahrbare Auffangwanne mit Gitterrost			inkl. Haltegurt 		inkl. Haltegurt
lackierte Ausführung	Bestell-Nr. Preis	803 L 602,-	804 L 638,-	127 L 668,-	128 L 713,-
verzinkte Ausführung	Bestell-Nr. Preis	803 Z 667,-	804 Z 703,-	127 Z 731,-	128 Z 775,-

Spritzschutzwände für Auffangwanne (3-seitig)

gewährleisten sicheres Handling wassergefährdender Medien, z.B. beim Abfüllen von Fässern und Kanistern oder bei der Reinigung von överschmierten Teilen. Hergestellt aus verzinktem Stahlblech, 1,5 mm stark, 1000 mm hoch. Lieferbar nur für Auffangwannen mit Gitterrost, Serie 2000. Für die Lagerung von entzündbaren Flüssigkeiten der GHS-Kategorien 1-3 und gewässergefährdenden Flüssigkeiten der GHS-Kategorien 1-4




für Auffangwanne	800 × 800 mm	1200 × 800 mm	1200 × 1200 mm	2400 × 800 mm
Bestell-Nr.	802-SW	126-SW	143-SW	248-SW
Preis	157,-	170,-	197,-	264,-

* Bei Bestellung ohne Auffangwanne berechnen wir Frachtkosten

Fassböcke und Rollenauflagen

Bei Bestellung ohne Auffangwanne berechnen wir Frachtkosten



für 60 l Fässer		für 1 Fass		für 2 Fässer		für 3 Fässer		Rollauflage	
Bestell-Nr.	Preis	FB 61	112,-	FB 62	123,-	FB 63	143,-	RA 60	92,-
für 200 l Fässer		für 1 Fass		für 2 Fässer		-----		Rollauflage	
Bestell-Nr.	Preis	FB 201	123,-	FB 202	144,-			RA 200	94,-

Auffangwanne aus Edelstahl (V4A) Gitterrost aus Edelstahl oder verzinkt

Verwendung:

- Für die sichere Lagerung von entzündbaren Flüssigkeiten der GHS-Kategorien 1-3 und gewässergefährdenden Flüssigkeiten der GHS-Kategorien 1-4

Ausführung:

- 2 mm Edelstahl (Werkstoff X6CrNiMoTi 17-2), V4A rostfrei
- 100 mm Unterfahrhöhe
- Oberfläche gebeizt
- Auffangvolumen 200 Liter

Zubehör:

- Gitterrost, verzinkt oder aus Edelstahl

Da die Rohstoffpreise für Edelstahl stark schwanken, bitten wir die aktuellen Verkaufspreise anzufragen!



Auffangwanne aus V4A
Bestell-Nr. 801-VA



Auffangwanne mit verzinktem Gitterrost
Bestell-Nr. 125-VA
Bestell-Nr. 125-GVZ

Wannenmaße mm Länge × Breite × Höhe	Auffangwanne aus Edelstahl		Gitterrost verzinkt		Gitterrost aus Edelstahl	
	Bestell-Nr.	Preis	Bestell-Nr.	Preis	Bestell-Nr.	Preis
800 × 800 × 465	801-VA	auf Anfrage	801-GVZ	auf Anfrage	801-GVA	auf Anfrage
1200 × 800 × 360	125-VA	auf Anfrage	125-GVZ	auf Anfrage	125-GVA	auf Anfrage
1200 × 1200 × 285	141-VA	auf Anfrage	141-GVZ	auf Anfrage	141-GVA	auf Anfrage
2400 × 800 × 250	246-VA	auf Anfrage	246-GVZ	auf Anfrage	246-GVA	auf Anfrage


9 Abfüll- und Lagerstationen mit vorstehenden Auffangwannen

bestehend aus:
1 × AW-AWK 1
2 × FG 360 Z



Komplettangebot:
Bestell-Nr. AWK 1
€ 1.115,-

bestehend aus:
1 × AW-AWK 2
2 × FG 220 Z
1 × KT 1



Komplettangebot:
Bestell-Nr. AWK 2
€ 1.445,-

Bauteil	Wanne	Fassgestell
Kapazität	4 Fässer á 200 Liter	3 Fässer á 60 Liter
Breite × Tiefe	2470 × 816	1335 × 600
Höhe	250	790
verzinkt Bestell-Nr. Preis	AW-AWK 1 608,-	FG 360 Z 259,-

Bauteil	Wanne	Fassgestell
Kapazität	8 Fässer á 200 Liter	2 Fässer á 200 Liter
Breite × Tiefe	2470 × 1210	1335 × 600
Höhe	215	790
verzinkt Bestell-Nr. Preis	AW-AWK 2 905,-	FG 220 Z 236,-

bestehend aus:
1 × AW-AWK 3
1 × FG 220 Z
1 × FG 360 Z
1 × KT 1



Komplettangebot:
Bestell-Nr. AWK 3
€ 1.024,-

bestehend aus:
1 × AW-AWK 4
2 × FG 120 Z
1 × KT 1



Komplettangebot:
Bestell-Nr. AWK 4
€ 879,-

Bauteil	Wanne	Fassgestell	Fassgestell
Kapazität	4 × 200 Liter	4 × 200 Liter	3 × 60 Liter
Breite × Tiefe	1340 × 1260	1335 × 600	1335 × 600
Höhe	270	790	790
verzinkt Bestell-Nr. Preis	AW-AWK 3 485,-	FG 220 Z 236,-	FG 360 Z 259,-

Bauteil	Wanne	Fassgestell
Kapazität	2 Fässer á 200 Liter	1 Fass á 200 Liter
Breite × Tiefe	1340 × 860	835 × 600
Höhe	330	790
verzinkt Bestell-Nr. Preis	AW-AWK 4 408,-	FG 120 Z 199,-



Rollenauflage
z. Drehen der Fässer

Bestell-Nr. AW 1 R
Preis/Paar 118,-



Kannenträger
L × B × H mm
300 × 280 × 315

Bestell-Nr. KT 1
Preis 71,-

Abfüll- und Lagerstationen mit vorstehenden Auffangwannen

- Zur sicheren und vorschriftsmäßigen Lagerung wassergefährdender Flüssigkeiten gemäß Wasserhaushaltsgesetz (WHG) sowie brennbarer Flüssigkeiten mit Flammpunkt über 55 °C
- TÜV-geprüfte Produkte mit Übereinstimmungserklärung (ÜHP)

- sicheres Abfüllen aus liegend gelagerten Fässern über vorstehender Auffangwanne
- stabile Rahmenkonstruktion, alle Teile verzinkt
- Auffangvolumen 205 Liter
- Fassgestelle bis zu 3-fach stapelbar

Abfüll- und Lagerstationen mit eingeschobenen Auffangwannen

9

bestehend aus:
1 × AWE 200 Z
2 × FG 220 Z
1 × KT 1



Komplettangebot:
Bestell-Nr. AWK 4 E
€ 825,-

bestehend aus:
1 × AWE 200 Z
1 × FG 220 Z
1 × FG 360 Z
1 × KT 1



Komplettangebot:
Bestell-Nr. AWK 5
€ 845,-

Bauteil	Wanne	Fassgestell
Kapazität	205 Liter	2 Fässer á 200 Liter
Breite × Tiefe	1215 × 1240	1335 × 600
Höhe	160	790
verzinkt Bestell-Nr. Preis	AWE 200 Z 289,-	FG 220 Z 236,-

Bauteil	Wanne	Fassgestell	Fassgestell
Kapazität	205 Liter	2 × 200 Liter	3 × 60 Liter
Breite × Tiefe	1215 × 1240	1335 × 600	1335 × 600
Höhe	160	790	790
verzinkt Bestell-Nr. Preis	AWE 200 Z 289,-	FG 220 Z 236,-	FG 360 Z 259,-

bestehend aus:
1 × AWE 200 Z
1 × FG 360 Z
1 × FG-GRB



Komplettangebot:
Bestell-Nr. AWK 6
€ 789,-

bestehend aus:
1 × AWE 200 Z
2 × FG-GRB



Komplettangebot:
Bestell-Nr. AWK 7
€ 1.109,-

Bauteil	Wanne	Fassgestell	Fassgestell
Kapazität	205 Liter	3 × 60 Liter	Kleingebinde
Breite × Tiefe	1215 × 1240	1335 × 600	1335 × 1120
Höhe	160	790	790
verzinkt Bestell-Nr. Preis	AWE 200 Z 289,-	FG 360 Z 259,-	FG-GRB 415,-

Bauteil	Wanne	Fassgestell
Kapazität	205 Liter	Kleingebinde
Breite × Tiefe	1215 × 1240	1335 × 1120
Höhe	160	790
verzinkt Bestell-Nr. Preis	AWE 200 Z 289,-	FG-GRB 415,-

bestehend aus:
1 × AWE 201 Z
1 × FG 120 Z



Komplettangebot:
Bestell-Nr. AWK 8
€ 509,-

Bauteil	Wanne	Fassgestell
Kapazität	205 Liter	1 Fass á 200 Liter
Breite × Tiefe	715 × 1240	835 × 600
Höhe	255	790
verzinkt Bestell-Nr. Preis	AWE 201 Z 308,-	FG 120 Z 199,-

Abfüll- und Lagerstationen mit eingeschobenen Auffangwannen

- Zur sicheren und vorschriftsmäßigen Lagerung wasser-gefährdender Flüssigkeiten gemäß Wasserhaushaltsgesetz (WHG) sowie brennbarer Flüssigkeiten mit einem Flammpunkt über 55 °C
- TÜV-geprüfte Produkte mit Übereinstimmungserklärung (ÜHP)
- sicheres Abfüllen aus liegend gelagerten Fässern über vorstehender Auffangwanne
- stabile Rahmenkonstruktion, alle Teile verzinkt
- Auffangvolumen 205 Liter
- Fassgestelle bis zu 3-fach stapelbar



9 IBC-Auffangwannen aus Polyethylen



Auffangwanne 1100/1 PE
mit Abfüllvorsatz



Auffangwanne 1100/2 PE
mit PE-Lochplatten



Auffangwanne 1100/1 PE
mit PE-Lochplatte

Abfüllvorsatz
für Auffangwanne 1100/1



Abfüllvorsatz
für Auffangwanne 1100/2



IBC-Auffangwannen aus PE

mit allgemeiner bauaufsichtlicher Zulassungs-Nr. Z-40.22-451

- aus hochwertigem Polyethylen (PE-LMD)
- hohe chemische Beständigkeit
- Auffangvolumen 1.100 Liter
- mit Stapler oder Gabelhubwagen unterfahrbar, aber nicht zum Transport in befülltem Zustand

Ausführung		Außenmaße L × B × H mm	Auffang- volumen Liter	Trag- last kg	Gewicht ca. kg	Bestell-Nr.	Preis
IBC-Auffangwanne 1100/1 PE	ohne PE-Lochplatte	1450 × 1450 × 1000	1100	2000	75	142-8581	979,-
	mit PE-Lochplatte	1450 × 1450 × 1000	1100	2000	105	142-8582	1.089,-
IBC-Auffangwanne 1100/2 PE	mit PE-Lochplatten	2450 × 1450 × 580	1100	4000	120	142-8583	1.928,-
Abfüllvorsatz	für IBC-Auffangwanne 1100/1 PE	590 × 640 × 1070	100	---	10	142-8584	149,-
	für IBC-Auffangwanne 1100/2 PE	590 × 640 × 670	100	---	6	142-8585	119,-



Auffangwanne GGS
verzinkte Ausführung



Auffangwanne GGS-e
mit Abfüllbock und Kannenträger als Zubehör



Auffangwanne GGS
lackierte Ausführung

IBC-Auffangwannen aus Stahl mit Bauartzulassung

- für die Lagerung von wassergefährdenden Stoffen und brennbaren Flüssigkeiten
- ausgelegt für Großgebinde wie KTC / IBC, ASF- und ASP-Behälter
- Auffangvolumen 1.000 Liter
- mit verzinkten, herausnehmbaren Gitterrosten
- 100 mm Bodenfreiheit für sicheren Transport
- lackiert in RAL 5002, Ultramarinblau oder verzinkt lieferbar

Zubehör:

- aufsetzbarer Abfüllbock (der vorhandene Gitterrost wird entfernt und in den Abfüllbock eingesetzt)
- einhängbarer Kannenträger

Ausführung	Außenmaße L × B × H mm	Traglast kg	Anzahl Container 1000 l	Gewicht ca. kg	lackierte Ausführung		verzinkte Ausführung		
					Bestell-Nr.	Preis	Bestell-Nr.	Preis	
IBC-Auffangwanne aus Stahl	GGS	1350 × 1300 × 760	2000	1	180	142-7392	899,-	142-7393	1.089,-
	GGS-e	2700 × 1300 × 450	4000	2	260	142-7394	auf Anfrage	142-7395	auf Anfrage
Abfüllbock	verzinkt, ohne Gitterrost	1350 × 1300 × 400	2000	1	20	---	---	142-7396	389,-
Kannenträger		350 × 300 × 190	---	---	4	---	---	142-8740	139,-



Schadstoff-Sammelstation
mit Rollboden, ohne Abdeckung
für die Aufstellung in Gebäuden

Schadstoff-Sammelstation aus GFK
mit Rollboden für Aufstellung im Freien



Gasdruckfedern
ermöglichen leichtes Öffnen



Gefahrstoff-Stationen aus Stahlblech
mit Bauartzulassung

- zugelassen für die Lagerung wassergefährdender Stoffe und brennbarer Flüssigkeiten (A1, A11, A111 und B) im Freien
- robuste, abschließbare Konstruktion mit variabler Innenausstattung
- 100 mm Bodenfreiheit für sicheren Transport

Schadstoff-Sammelstationen aus GFK

mit allgemeiner bauaufsichtlicher
Zulassungs-Nr. Z-40.12-228
Patentrechtlich geschützt P 38 01 810.1-09

- aus glasfaserverstärktem Kunststoff, GFK
- geeignet für die Lagerung unterschiedlichster Gebinde und für Flüssigkeiten aller Wassergefährdungsklassen
- mit Spritzschutzwand ohne Überdachung für den Einsatz in Gebäuden
- mit der weit zu öffnenden, abschließbaren Überdachung für den Einsatz im Freien geeignet
- Ausführungen jeweils mit verzinktem Rollbodengestell oder mit verzinktem Gitterrostboden

Ausführung		Außenmaße L x B x H mm	Auffang- volumen Liter	Trag- last kg	Gewicht ca. kg	Bestell-Nr.	Preis
Sammelstation aus GFK mit Überdachung	mit Rollboden	1500 x 850 x 2110	200	600	90	142-3339	1.519,-
	mit Gitterrostboden	1500 x 850 x 2110	200	600	85	142-3412	1.459,-
Sammelstation aus GFK ohne Überdachung	mit Rollboden	1500 x 850 x 1380	200	600	65	142-3340	805,-
	mit Gitterrostboden	1500 x 850 x 1380	200	600	60	142-5229	835,-
Gefahrstoff-Station aus Stahlblech	mit Gitterrostboden	1420 x 890 x 1510	225	1000	212	142-7597	1.725,-



- Nach den Anforderungen des Wasserhaushaltsgesetzes
- Wanne aus 3 mm Stahlblech (S235JR) flüssigkeitsdicht verschweißt und verzinkt
- herausnehmbare, hochbelastbare Gitterroste
- Wanne und Gitterroste feuerverzinkt nach DIN 50946
- Wände und Dach aus sendzimirverzinkten Trapezblechen
- Standardtür 1300 mm mit Sicherheitsschloss
- optionale Außenwandlackierung in RAL 1003, RAL 3000, RAL 5010, RAL 6010, RAL 7035 und RAL 9002, weitere Farben auf Anfrage



Fasspumpen können auf den Fässern verbleiben, die Innenhöhe reicht aus.

Bestell-Nr. SFL 22
€ **2.233,-**

Sicherheits-Fassbox SFV 20 verzinkt, mit 4 Regalstützen und 4 Fassauflagen

Bestell-Nr. SKF 11
€ **1.915,-**

Fassbox SFL 20, lackiert, mit 2 Regalstützen und 2 Gitterrostböden 1200 x 500 mm

Bestell-Nr. SKF 13
€ **2.119,-**



In der Sicherheits-Fassbox ist auch die Lagerung auf Europalette möglich.

Bestell-Nr. SFL 20
€ **1.914,-**



Sicherheits-Fassbox SFL 22, mit Fassbock und 2 Fassauflagen. Komplet:

Bestell-Nr. SKF 17
€ **2.403,-**

Sicherheits-Fassboxen

für brennbare und nicht brennbare Medien	Breite x Tiefe mm	Höhe mm	Auffangvolumen	Gewicht kg	verzinkt		lackiert	
					Bestell-Nr.	Preis	Bestell-Nr.	Preis
Sicherheitsfassbox	1420 x 1080	1685	214	228	SFV 20	1.617,-	SFL 20	1.914,-
Sicherheitsfassbox	1420 x 1490	1610	209	256	SFV 22	1.920,-	SFL 22	2.233,-

Zubehör für alle Fassboxen	Bestell-Nr.	Preis	Zubehör für SFV - SFL 22	Bestell-Nr.	Preis
Regalstütze mit 2 losen Kragarmen (2 Stück Regalstützen erforderlich)	SF 102	60,00	Fassbock für die liegende Lagerung von 2 200-Liter-Fässern, 1200 x 600 x 300 mm	SF 130	103,00
Gitterrostboden 600 x 500 mm	SF 120	33,00	Fassauflage für 200-Liter-Fässer, verzinkt	SF 134	35,00
Gitterrostboden 1200 x 500 mm	SF 125	53,00	Rollenauflage für 60- und 200-Liter-Fässer	SF 136	88,00
Fassauflage für 60-Liter-Fässer	SF 127	24,00	Fasspalette für ein 200-Liter-Fass, mit Stapertaschen und Spanngurt, für SF 130	SF 138	123,00
Kraufhängung für den Leertransport	SF 128	100,00			

9

Flächenschutzsysteme aus Polyethylen




PE-Flächenschutzsystem

bestehend aus 2 Elementen 1600 × 1600 mm
und 2 Auffahrampen



Zubehör

zum Verbinden von Einzelementen
zu flächendeckenden Installationen



PE-Flächenschutzsystem

bestehend aus 1 Element 1600 × 800 mm
und 1 Auffahrrampe

Flächenschutzsysteme aus PE

mit allgemeiner bauaufsichtlicher
Zulassungs-Nr. Z-40.22-443

- einsetzbar als Lager- und Umfüllstation
- die Einzelemente können zu flächendeckenden Anlagen kombiniert werden
- Verbindungselemente als Zubehör sorgen für feste und dichte Verbindungen
- robuste, abnehmbare PE-Lochplatten
- Auffahrrampe aus PE mit integrierten Haltebolzen für einfache Beschickung der Bodenelemente
- Lochplatten und Auffahrrampe mit rutschsicherer Oberfläche versehen



Ausführung		Außenmaße L × B × H mm	Auffang- volumen Liter	Trag- last kg	Gewicht ca. kg	Bestell-Nr.	Preis
PE-Flächenschutzelement	FS 150 / 16 / 8-PE	1600 × 800 × 150	120	500	24	142-8525	539,-
	FS 150 / 16 / 16-PE	1600 × 1600 × 150	240	1000	45	142-8526	699,-
PE-Auffahrrampe	AR 150 / 8-PE	1290 × 810 × 150	---	300	15	142-8527	279,-

Zubehör

Verbindungsschiene	lang	1500 × 40 × 40				142-8676	51,-
	kurz	700 × 40 × 40				142-8677	39,-
Kreuzverbinder	ø 80 mm	95 × 67 × 10				142-8678	55,-



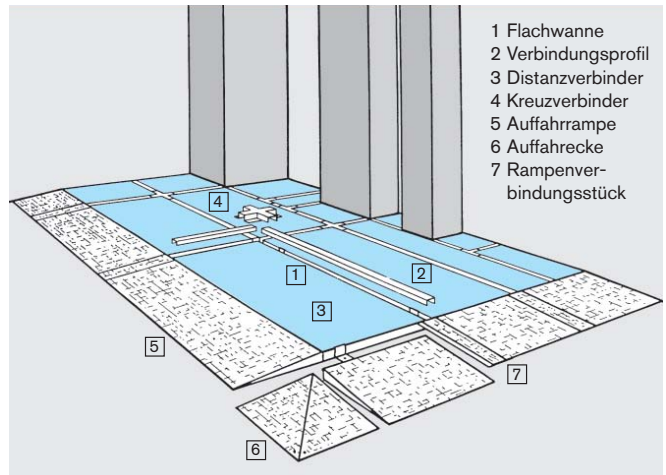
Sicherheits-Flachwannen kommen überall dort zum Einsatz, wo größere Mengen wassergefährdender oder brennbarer Flüssigkeiten gelagert, um- oder abgefüllt werden. So können die beim Um- und Auffüllen häufig vorkommenden ungewollten Spritz- und Tropfverluste sicher aufgefangen werden.

Die Arbeitsfläche kann durch die unterschiedlichen Wannengrößen Ihren individuellen Anforderungen leicht angepasst werden.

Die zusätzlich angebotenen Auffahrampen ermöglichen das leichte Befahren der Flachwannen mit Gabelstaplern oder Hubwagen. Die Gitterroste sind entsprechend dimensioniert. Die Sicherheits-Flachwannen können jederzeit mit neuen Elementen erweitert oder aber nach vorheriger Demontage komplett umgesetzt werden.

- Flachwanne aus 3 mm Stahl (S 235 JR)
- herausnehmbare, hochbelastbare Gitterroste
Belastung bis 6500 kg/m², Punktlast bis 600 kg, berechnet für eine Fläche von 200 × 200 mm bei ruhender Last
- Auffahrampen und Ecken aus rutschhemmendem, 5 mm starkem Tränenblech (S 235 JR)
- Wannen, Gitterroste und Auffahrampen feuerverzinkt nach DIN 50976
- 5 Varianten mit entsprechendem Zubehör
- einfacher, rationeller Aufbau
- Erweiterung und Umstellung schnell realisierbar

Nach Ihrem Grundriss erarbeiten wir Ihnen ein Angebot



- 1 Flachwanne
- 2 Verbindungsprofil
- 3 Distanzverbinder
- 4 Kreuzverbinder
- 5 Auffahrrampe
- 6 Auffahrecke
- 7 Rampenverbindungsstück

Sicherheits-Flachwannen für brennbare und nicht brennbare Medien, einschließlich 4 Distanzverbindern pro Wanne

Länge × Breite	mm	500 × 500	1000 × 500	1000 × 1000	2000 × 500	2000 × 1000	2500 × 500	2500 × 1000
Höhe	mm	118	118	118	118	118	118	118
Auffangvolumen	Liter	20	41	83	83	168	104	210
Bestell-Nr.		SF 50	SF 105	SF 100	SF 205	SF 200	SF 255	SF 250
Preis		189,-	244,-	333,-	368,-	628,-	416,-	642,-



Zubehör	Länge × Breite mm	Bestell-Nr.	Preis
2 Verbindungsprofil	2470 × 52	SF 10	59,00
2 Verbindungsprofil	970 × 52	SF 11	35,00
2 Verbindungsprofil	470 × 52	SF 18	24,00
2 Verbindungsprofil	1970 × 52	SF 12	47,00
4 Kreuzverbinder		SF 13	48,00
5 Auffahrrampe	2470 × 850	SF 14	505,00
5 Auffahrrampe	970 × 850	SF 15	223,00
6 Auffahrecke	850 × 850	SF 16	192,00
7 Rampenverbinder	100 × 850	SF 17	38,00

9 Sicherheitsdepots mit DIBt-Zulassung



Sicherheitsdepots mit DIBt Zulassung

Der Boden dieser Umwelt-Container besteht aus einer Stahlblech-Auffangwanne, Materialstärke 3 mm, flüssigkeitsdicht verschweißt. Die Wanne wird abgedeckt mit herausnehmbaren Gitterrosten, belastbar bis 1000 kg/m² (verteilte Last). Konstruktion komplett verzinkt.

An den Innenwänden sind rundum zusätzliche Einleitbleche als Spritzschutz angebracht. Das Dach ist mit integrierter Regenrinne ausgestattet. Nach statischer Berechnung geeignet für eine Schneelast bis 100 kg/m². Mit Standardtür 1,30 m, DIN rechts, mit Sicherheitsschloß. Die Sicherheitsdepots werden fertig montiert geliefert.

Passive Lagerung ist das Aufbewahren in gefahrgutrechtlich zulässigen Transportbehältern, die dicht verschlossen sind und die während des Aufbewahrens im Lager weder befüllt noch entleert noch zu sonstigen Zwecken geöffnet werden.

Aktive Lagerung ist das Aufbewahren in Containern, Fässern oder ortsbeweglichen Gefäßen, die am Ort ihrer Lagerung ortsfest als Entnahme oder Sammelbehälter benutzt oder zu sonstigen Zwecken geöffnet werden.

Ausführungen für aktive Lagerung:
mit explosionsgeschützter Lüfteranlage

Ausführungen für passive Lagerung:
mit permanenter Eigenbelüftung

Wählen Sie je nach Einsatzzweck:

- Typ 1 - wassergefährdende Stoffe
- Typ 2 - wassergefährdende und brennbare Stoffe zur passiven Lagerung
- Typ 3 - wassergefährdende und brennbare Stoffe zur aktiven Lagerung



Sicherheitsdepots

Die Sicherheitsdepots für die Lagerung von wassergefährdenden und brennbaren Flüssigkeiten gibt es in verschiedenen Größen, die speziell auf den industriellen Bedarf abgestimmt wurden. Wie ein Baukastensystem können Sie Raumgrößen bis zu 30 m² zusammenstellen. Hergestellt in einzigartiger Bauweise mit geprüfter statischer Berechnung. Sie Sicherheitsdepots haben feuerverzinkte, flüssigkeitsdicht verschweißte und 3 mm starke Auffangwannen. Die herausnehmbaren, verzinkten Gitterroste sind mit 1000 kg/m² belastbar.

Außenwandlackierung:

In RAL 1003, RAL 3000, RAL 5010, RAL 6010, RAL 7035, RAL 9002. Andere Farben auf Anfrage!

Seitenwand-, Dach- und Bodenprofile sind aus 1,5 mm starken, sendzimiervierten Stahlblechen, die Seiten- und Dachbleche aus 0,88 mm Trapezblechen. Die Außentüren aus verzinktem Trapezblech 1300 x 1890 mm, haben ein Sicherheitsschloss und sind generell nach DIN rechts angeschlagen.

Das begehbare Dach hat integrierte Regenrinnen und ist nach statischer Berechnung bis 100 kg/m² Schneelast ausgelegt.

Neben einer bereits bestehenden konstruktiven Belüftung kann man noch zusätzlich witterungssichere Lüftungskiemen einbauen.

Außenmaße	Breite x Tiefe x Höhe mm	2100 x 1140 x 2300	3005 x 2170 x 2300	4005 x 2170 x 2300	5080 x 2170 x 2300	6080 x 2170 x 2300
Innenmaße	Breite x Tiefe x Höhe mm	2000 x 970 x 2000	2920 x 2000 x 2000	3920 x 2000 x 2000	5000 x 2000 x 2000	5940 x 2000 x 2000
Auffangvolumen		275 Liter	1030 Liter	1050 Liter	1480 Liter	2 x 1030 Liter
Verzinkt und montiert: WGK-Klassen	Bestell-Nr. Preis	SD 300 2.095,-	SD 1000 3.930,-	SD 1100 4.916,-	SD 1700 5.888,-	SD 1900 7.260,-
Verzinkt und montiert: passive Lagerung	Bestell-Nr. Preis	SD 300-P 2.159,-	SD 1000-P 4.018,-	SD 1100-P 5.028,-	SD 1700-P 6.025,-	SD 1900-P 7.420,-
Verzinkt und montiert: aktive **Lagerung	Bestell-Nr. Preis	SD 300-A 3.880,-	SD 1000-A 5.729,-	SD 1100-A 6.776,-	SD 1700-A 7.732,-	SD 1900-A 9.034,-
Außenwandlackierung (außer Leuchtfarben)	Bestell-Nr. Mehrpreis	SD 300-L 411,-	SD 1000-L 533,-	SD 1100-L 597,-	SD 1700-L 650,-	SD 1900-L 727,-
Dachunterseite mit Vliesbeschichtung	Bestell-Nr. Mehrpreis	SD 300-V 150,-	SD 1000-V 225,-	SD 1100-V 285,-	SD 1700-V 438,-	SD 1900-V 458,-
Kraufhängung für Leertransport	Bestell-Nr. Mehrpreis	SD 300-K 99,-	SD 1000-K 99,-	SD 1100-K 99,-	SD 1700-K 99,-	SD 1900-K 99,-

** Bei Typ 1000, 1100, 1700 und 1900: Breite + 300 mm, bei Typ 300: Tiefe + 300 mm

9 Große Sicherheitsdepots

Außenlager für brennbare Flüssigkeiten



Anzahl der Module		2	3	2	3
Außenmaße	Breite × Tiefe × Höhe mm	3005 × 4340 × 2300	3005 × 6520 × 2300	5080 × 4340 × 2300	5080 × 6520 × 2300
Innenmaße	Breite × Tiefe × Höhe mm	2920 × 4200 × 2000	2920 × 6350 × 2000	5000 × 4200 × 2000	5000 × 6350 × 2000
Auffangvolumen	Liter	2 × 1030	3 × 1030	2 × 1480	3 × 1480
Verzinkt und zerlegt: WGK-Klassen	Bestell-Nr. Preis	SD 2000 6.065,-	SD 3000 8.580,-	SD 4000 9.551,-	SD 5000 14.121,-
Verzinkt und zerlegt: passive Lagerung	Bestell-Nr. Preis	SD 2000-P 6.198,-	SD 3000-P 8.754,-	SD 4000-P 9.725,-	SD 5000-P 14.322,-
Verzinkt und zerlegt: aktive Lagerung	Bestell-Nr. Preis	SD 2000-A 7.798,-	SD 3000-A 10.317,-	SD 4000-A 11.288,-	SD 5000-A 15.856,-
Mit Vormontage*	Bestell-Nr. Mehrpreis	SD 2000-M 484,-	SD 3000-M 803,-	SD 4000-M 559,-	SD 5000-M 1.022,-
Mit Vormontage und Lackierung*	Bestell-Nr. Mehrpreis	SD 2000-ML 1.250,-	SD 3000-ML 1.821,-	SD 4000-ML 1.517,-	SD 5000-ML 2.598,-
Dachunterseite mit Vliesbeschichtung:	Bestell-Nr. Mehrpreis	SD 2000-V 446,-	SD 3000-V 667,-	SD 4000-V 873,-	SD 5000-V 1.306,-

* Endmontage der vorgefertigten Module inklusive Krangstellung vor Ort auf Anfrage

Außenwandlackierung:

In RAL 1003, RAL 3000, RAL 5010, RAL 6010, RAL 7035, RAL 9002. Andere Farben auf Anfrage!

Zubehör:



Doppelflügelige Tür

1,80 m breit, mit Treibriegel und Sicherheitsschloss

Bestell-Nr. SDT 10 **165,-**

Doppelflügelige Tür

2,75 m breit, mit Treibriegel und Sicherheitsschloss

Bestell-Nr. SDT 20 **285,-**

Fassregal

für liegende Lagerung von 3 × 50/60-Liter-Fässern, Komplettregal bestehend aus 2 verzinkten Regalsäulen, 6 Kragarmen und 3 Fassauflagen

Bestell-Nr. SDFR 3 **206,-**

Überfahrbrücke

B × L: 750 × 1500 mm, Traglast 1000 kg

Bestell-Nr. SDÜ 10 **299,-**

Elektroinstallationspakete

sind auf Anfrage lieferbar

Gitterrost-Regal 1200

Komplettregal bestehend aus 2 verzinkten Regalsäulen, 6 Kragarmen und 3 Gitterrostböden 1200 × 500 mm, belastbar bis 120 kg je Ebene (gleichmäßig verteilt)

Bestell-Nr. SDGR 12 **283,-**



Ausführung gemäß
der aktuellen Gesetzgebung TRGS 510



Transportwagen für Gasflaschen auf Seite 70

Seitenwände, Tür- und Dachmodul aus sendzimirverzinkten Trapezblechen.

Konstruktiv mit permanenter Eigenbelüftung und zusätzlichen Lüftungsklappen in 3 Wänden

Haltevorrichtungen gegen Umfallen der Gasflaschen

Lagerkapazität	A	B	C	D
Techn. Gase 50 L Flaschen	25	24	48	66
Propangasflaschen 33 kg	14	14	28	36
Propangasflaschen 11 kg*	28	40	80	---
Gasflaschen - Leihpaletten	1	---	---	4

Die Kapazitätsangaben verstehen sich pro Gastyp. Auch Leergut muß einkalkuliert werden. Achten Sie auf das gesetzliche Zusammenlagerungsverbot.
* Diese Kapazität wird nur durch zusätzliche Gitterrost-Regalböden erreicht

Kranabhängung

für Leertransport
Bestell-Nr. SDK 10
€ 99,-

Gitterrostregalboden

für Haltevorrichtung
Modell B und C
1000 x 750 mm
Bestell-Nr. GMR 2
€ 67,-

2000 x 750 mm
Bestell-Nr. GMR 3
€ 100,-

Gitterrostregalboden

für Haltevorrichtung
Modell A
Bestell-Nr. GMR 4
€ 74,-

Lackierung in:
RAL 1003, RAL 3000, RAL 5010,
RAL 6010, RAL 7035, RAL 9002.
Weitere Farben auf Anfrage!

Modell

		A	B	C	D
Maße außen B x T x H	mm	1420 x 1490 x 2250	2100 x 1140 x 2250	3005 x 2170 x 2250	3005 x 2170 x 2250
Maße innen (o. Bodengruppe)	mm	1300 x 1250 x 2080	2000 x 970 x 2080	2920 x 2000 x 2080	2920 x 2000 x 2080
Gewicht ohne/mit Boden	kg	172 / 210	229 / 292	360 / 560	360 / 560
Türgröße, B x H	mm	1300 x 1970	1800 x 1970	1300 x 1970	2750 x 1970

Gasmagazin o. Boden verzinkt, montiert	Preis	GMG 110 1.592,-	GMG 210 1.856,-	GMG 330 2.630,-	GMG 360 2.797,-
--	-------	--------------------	--------------------	--------------------	--------------------

Außenwandlackierung in RAL (keine Leuchtfarben)	Preis	GML 11 295,-	GML 21 411,-	GML 33 499,-	GML 36 499,-
---	-------	-----------------	-----------------	-----------------	-----------------

11 Stahlflaschenwagen in 3 Ausführungen



Stahlflaschenwagen Serie 14

zur Aufnahme von 1 Flasche.
Geschweißte Stahlrohrkonstruktion mit einer Aufnahmeschaufel aus Stahlblech.
Die Flasche wird mit einer Kette gesichert.
Rollengelagerte Vollgummibereifung, Rad-ø 160 mm.

Die extra kompakte Bauform ermöglicht die Lagerung mit der Gasflasche als komplette Einheit in einem Gasflaschensicherheitsschrank.
L x B x H: 335 x 315 x 1290 mm

Pulverbeschichtung in RAL 5010, 9 andere Farben ohne Mehrpreis!

Bestell-Nr. 14/1

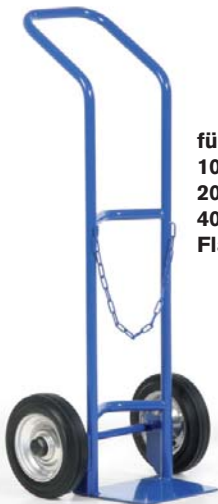
€ 179,-



ROTAURO®
TRANSPORTGERÄTE

10
Jahre

10
Jahre
Qualitätsgarantie



für
10-Liter-,
20-Liter- u.
40-Liter-
Flaschen

Stahlflaschenwagen Serie 10

zur Aufnahme von 1 Flasche.
Geschweißte Stahlrohrkonstruktion mit einer Aufnahmeschaufel aus Stahlblech.
Die Flasche wird mit einer Kette gesichert.
Rollengelagerte Vollgummi- oder Luftbereifung.
Gesamtbreite 480 mm.

Lackierung: Pulverbeschichtung in RAL 5010, 9 andere Farben ohne Mehrpreis!



für
20-Liter- u.
40-Liter-
Flaschen

Stahlflaschenwagen Serie 13

zur Aufnahme von 2 Flaschen.
Geschweißte Stahlrohrkonstruktion mit einer Aufnahmeschaufel aus Stahlblech.
Die Flaschen werden mit einer Kette gesichert.
Rollengelagerte Vollgummi- oder Luftbereifung.
Gesamtbreite 730 mm.

Lackierung: Pulverbeschichtung in RAL 5010, 9 andere Farben ohne Mehrpreis!



Stahlflaschenwagen Serie 12

Geschweißte Stahlrohrkonstruktion mit einer Aufnahmeschaufel aus Stahlblech.
Serienmäßig mit Werkzeugkasten, Stützfuß und Schweißdrahtköcher.
Rollengelagerte Vollgummi- oder Luftbereifung.
Gesamtbreite 730 mm.

Lackierung: Pulverbeschichtung in RAL 5010, 9 andere Farben ohne Mehrpreis!

Bereifung	Rad-ø × Breite mm	Bestell-Nr.	Preis
Vollgummi	250 × 60	10/1	109,-
Luft	260 × 85	10/2	129,-

Bereifung	Rad-ø × Breite mm	Bestell-Nr.	Preis
Vollgummi	400 × 60	13/1	245,-
Luft	400 × 100	13/2	235,-

Bereifung	Rad-ø × Breite mm	Bestell-Nr.	Preis
Vollgummi	400 × 80	12/1	289,-
Luft	400 × 100	12/2	275,-



Die Fasskarren sind geeignet für alle 200-Liter-Fässer mit umlaufendem Rand. Sie werden in einer robusten Stahlschweißkonstruktion gefertigt. Über den großen Griffbügel kann die Karre besonders leicht angekippt und geführt werden. Die Hände des Bedieners liegen dabei immer geschützt innerhalb des Bügels.

Radausstattung:
Als Achsräder stehen eine Vollgummi- und eine Luftbereifung zur Verfügung. Radnaben jeweils mit Präzisionskugellagern. Die Stützräder sind immer mit Vollgummireifen auf Stahlblechfelge und Rollenlagern ausgestattet.



Ausführung mit Stützrollen

Bereifung	Rad- \varnothing × Breite	Standard-Ausführung		zusätzlich mit Stützrollen	
Vollgummi	250 × 60 mm	90/1	265,-	90/3	319,-
Lufträder	260 × 85 mm	90/2	275,-	90/4	335,-

11 Fass-Kipp- und Fahrgeräte mit Hebelstange oder mit Schiebebügel

Ausführung mit Hebelstange



Technische Pluspunkte:

- robuste und langlebige Stahlschweißkonstruktion
- tragende Teile aus Vierkantrrohr
- Auflagen aus Rechteckrohr
- Hebelstange aus kräftigem Rohr, ø 34 mm
- Tragrollen aus Polyamid ø 50 mm
- Lenkrollen und Achsräder aus Polyamid
- Bereifung weitgehend öl- und fettbeständig
- beide Lenkrollen mit Total-Feststellern
- alle Rollen ø 125 mm

Fassgröße	Länge Fassbock / gesamt	Breite mm	Höhe mm	Auslauf- höhe	ohne Tropfwanne		mit Tropfwanne	
					Bestell-Nr.	Preis	Bestell-Nr.	Preis
50 - 60 Liter	720 / 1710	510	625	ca. 520	94/5	234,-	94/50	285,-
200 Liter	1010 / 2005	555	625	ca. 550	94/2	238,-	94/20	295,-

Ausführung mit Schiebebügel



200-Liter-Fass

Fass-ø: 570 mm
Länge: 880 mm

Tropfwanne
aus Kunststoff,
vollausziehbar



50/60-Liter-Fass

Fass-ø: 360 mm
Länge: 600 mm



Fassgröße	Länge mm	Breite mm	Höhe mm	Auslauf- höhe	ohne Tropfwanne		mit Tropfwanne	
					Bestell-Nr.	Preis	Bestell-Nr.	Preis
50 - 60 Liter	950	510	950	ca. 520	95/5	253,-	95/50	305,-
200 Liter	1075	555	910	ca. 550	95/2	265,-	95/20	319,-



Ausführung		schmal	breit
lichtes Überfahrmaß	mm	664	900
Traglast	kg	300	300
Lastschwerpunkt	mm	260	260
Nutzhub	mm	330	330
Kraftaufwand je Hub	kg	26	26
Länge	mm	1055	1030
Breite	mm	850	1085
Höhe	mm	1135	1135
Gewicht	kg	71	108
Bestell-Nr.		BFTS	BFTB
Preis		2.219,-	2.279,-

Fasstransporter


für den mühelosen, schnellen und sicheren Transport von Metall- und Kunststoff-L-Ring-Fässern!

- Solide Stahlkonstruktion
- Hydraulische Hebeeinrichtung mit Ablassventil
- Mechanische Greifklaue für automatische Fassaufnahme
- Radausstattung: Vollgummi-Bereifung, Rollenlager
- 2 Bockrollen, ø 250 mm und 2 Lenkrollen, ø 160 mm
- Hub ausreichend für Beschickung von Wannen oder EURO-Paletten (breite Ausführung)
- Lackierung: Fahrgestell in Rot, Hydraulik in Orange

Fassgreifer für Gabelstapler

- Solide, geschweißte Stahlkonstruktion
- Für den horizontalen und vertikalen Transport von 200-Liter-Fässern
- Sicherung auf den Staplergabeln durch Sterngriffe
- Zuverlässiger Halt auch von leeren oder leichten Fässern beim Transport auf holprigen Untergründen
- Fassaufnahme durch Anfahren der Fässern unter den Rand und Anheben des Fassgreifers
- Entriegeln erfolgt automatisch beim Absetzen
- Lackierung: Gestell in Lichtblau, RAL 5012, Greiferkopf in Blutorange, RAL 2002

Ausführung		
Traglast	kg	900
Einfahrtaschenmaß	mm	170 x 70
Länge	mm	735
Breite	mm	600
Höhe	mm	915
Gewicht	kg	67
Bestell-Nr.		BFGR
Preis		1.355,-




11 Fasskippergerät und Fassentleerer

Fasskippergerät

Das ideale Gerät für die mühelose Handhabung von Fässern (60-220 Liter), Gebinden und Müllbehältern (120/240 Liter)

- stabiler Grundrahmen mit Einfahrtaschen
- Prisma mit Spanngurt und Doppelschneckengetriebe
- mit Handkurbel oder Kettenrad mit Endloskette
- Sicherung gegen unbeabsichtigtes Abrutschen
- Tragfähigkeit 300 kg
- 360° Drehbereich
- Aufnahme für Gabelstapler, Radlader und Kran
- Maße L x B x H 1000 x 1000 x 430 mm
- Gabelabstand 650 mm
- Gabelquerschnitt 150 x 60 mm



Mit Handkurbel (wie abgebildet)				Mit Kettenrad und Endlos-Kette (ohne Abbildung)			
Lackiert, RAL 5012		verzinkt		Lackiert, RAL 5012		verzinkt	
Bestell-Nr.	Preis	Bestell-Nr.	Preis	Bestell-Nr.	Preis	Bestell-Nr.	Preis
FK 10	1.849,-	FK 10 Z	1.989,-	FK 12	2.021,-	FK 12 Z	2.167,-

Fass-Entleerer

Die praktische Lösung für die Restentleerung umweltgerecht + kostensparend

- Transport-Maße:
L x B x H 842 x 800 x 415 mm
- Aufbau-Maße:
L x B x H 1260 x 800 x 1230 mm

- Gewicht 61 kg
- Übereinstimmungserklärung (ÜHP) nach StawaR
- steckbare Ablaufwanne inkl. 3/4" Ablasshahn
- Sicherung für 60 / 200 l Stahlfässer
- manuell schwenkbar max. 30 kg
- Auffangwanne, 220 l Volumen
- wahlweise lackiert in RAL 5012 oder feuerverzinkt lieferbar



Fass-Schlüssel aus Edelstahl
für 3/4" und 2" Spunddeckel
Bestell-Nr. FS 5
€ 24,-

Fass-Entleerer mit lackierter Auffangwanne in RAL 5012		Fass-Entleerer mit feuerverzinkter Auffangwanne	
Bestell-Nr.	Preis	Bestell-Nr.	Preis
FE 10	567,-	FE 10 Z	582,-



Tischwagen
mit 3 Ladeflächen, 840 × 450 mm
Traglast 250 kg

Bestell-Nr. TFTW 3

€ **269,-**



Tischwagen
mit 2 Ladeflächen, 840 × 450 mm
Traglast 250 kg

Bestell-Nr. TFTW 2

€ **229,-**

Tischwagen mit 2 oder 3 Ladeflächen

- TAUROFLEX Montagewagen
 - Zerlegte Anlieferung, leichte Montage
 - Gesamttraglast max. 250 kg
 - Ladeflächen 840 × 450 mm, 2 oder 3 Wannen mit 40 mm Aufkantung
 - 2 Lenkrollen und 2 Bockrollen mit schwarzen Vollgummireifen auf Kunststoff-Felgen, Rad-ø 125 mm, Radnaben mit Rollenlagern, Lenkrollen mit Feststellern gemäß EN 1757-3
 - Hochwertige Pulverbeschichtung in RAL 5010, Enzianblau
- Lackierung in anderen RAL-Farben gegen einen Mehrpreis von nur 10%**

10
Jahre
Qualitätsgarantie

12 Bio-Reinigungstische

die umweltfreundliche Art der Entfettung




Bestell-Nr. BIO-X 200
€ 1.790,-



Deckel
als Zubehör,
verhindert Verdunstung
des Reinigungsmittels

Bestell-Nr. BIO-D 200
€ 153,-



Reinigungskonzentrat
5-Liter-Kanister

Bestell-Nr. BIO-S 5
€ 91,-

Rollwagen

macht die Reinigungsstation mobil

Bestell-Nr. BIO-R 200
€ 225,-

Der Kompakt-Reinigungstisch BIO-X 200 ist durch seine platzsparende Bauweise auch für kleinere Werkstätten und enge Stellplätze geeignet.

Dieses innovative Reinigungssystem arbeitet ohne Kaltreiniger, brennbare oder flüchtige Verbindungen und unterliegt nicht der Lösemittelverordnung. Mit Hilfe von hautfreundlichen Tensiden werden Fette und Öle, Schneidkühlmittel, Korrosionsschutzmittel und Schmutzpartikel zuverlässig entfernt. Es arbeitet nahezu rückstandsfrei und bietet einen temporären Korrosionsschutz.

Spezielle Mikroorganismen bauen die gelösten Fette und Öle ab und regenerieren so kontinuierlich das Reinigungsmedium. Dadurch werden bis zu vierfache Badstandzeiten gegenüber Kaltreinigern erreicht bei gleichbleibend hoher Reinigungsleistung.

Besondere Schutzmaßnahmen sind nicht erforderlich.

Für ein leichteres, weniger ermüdendes Arbeiten ist ein abgewinkelter Reinigungspinsel als Zubehör lieferbar.

technische Pluspunkte:

- besonders energiesparend
- kompakte und ergonomische Bauweise
- maximale Ausnutzung der Arbeitsfläche
- Ablasseinrichtung zum Entsorgen der gebrauchten Flüssigkeit
- wartungsfreundlich, einfache Bedienung

Außenmaße B × T × H: nutzbare Fläche B × T: Arbeitshöhe:	890 × 750 × 1155 mm 760 × 560 mm 950 mm
Traglast: Leergewicht:	100 kg 45 kg
optimale Füllmenge: Mindestfüllmenge:	80 Liter 40 Liter
Leistungsaufnahme: Heizung: Betriebstemperatur: Pumpe:	660 W 600 W 41 °C ca. 4 Liter/min

Reinigungstisch inkl. Feinfilter und Reinigungskonzentrat für die Erstbefüllung (20 Liter)	BIO-X 200	1.790,-
--	-----------	---------

Zubehör:

Deckel	BIO-D 200	153,-
Lochblecheinsatz	BIO-L 200	146,-
Rollwagen	BIO-R 200	225,-
Reinigungspinsel, abgewinkelt	BIO-P	34,-
Reinigungskonzentrat 5-Liter-Kanister	BIO-S 5	91,-



Deckel
serienmäßig im
Lieferumfang enthalten



Lochblecheinsatz
aus Edelstahl
Bestell-Nr. BIO-L 500
€ **159,-**



Reinigungskonzentrat
5-Liter-Kanister
Bestell-Nr. BIO-S 5
€ **91,-**



Bestell-Nr. BIO-X 500
€ **2.279,-**

Der Kompakt-Reinigungstisch BIO-X 500 ist der seit langem bewährte Bestseller und hat den Grundstein für eine völlig neue, umweltfreundliche Reinigungstechnik gelegt.

Dieses innovative Reinigungssystem arbeitet ohne Kaltreiniger, brennbare oder flüchtige Verbindungen und unterliegt nicht der Lösemittelverordnung. Mit Hilfe von hautfreundlichen Tensiden werden Fette und Öle, Schneidkühlmittel, Korrosionsschutzmittel und Schmutzpartikel zuverlässig entfernt. Es arbeitet nahezu rückstandsfrei und bietet einen temporären Korrosionsschutz.

Spezielle Mikroorganismen bauen die gelösten Fette und Öle ab und regenerieren so kontinuierlich das Reinigungsmedium. Dadurch werden bis zu vierfache Badstandzeiten gegenüber Kaltreinigern erreicht bei gleichbleibend hoher Reinigungsleistung.

Besondere Schutzmaßnahmen sind nicht erforderlich.

Für leichtes, ermüdungsfreies Arbeiten ist ein abgewinkelter Reinigungspinsel als Zubehör lieferbar.

technische Pluspunkte:

- stabile Bauweise mit hoher Traglast
- Energiesparmodus für Stillstandzeiten (nachts, Wochenende)
- große Arbeitsfläche, Lochblech aus Edelstahl optional
- flexibler Gelenkschlauch für leichtes Abspülen der Teile

Außenmaße B × T × H: nutzbare Fläche B × T: Arbeitshöhe:	1010 × 780 × 1140 mm 930 × 545 mm 950 mm
Traglast: Leergewicht:	250 kg 60 kg
optimale Füllmenge: Mindestfüllmenge:	100 Liter 60 Liter
Leistungsaufnahme: Heizung: Betriebstemperatur: Pumpe:	1,1 kW 1 kW 41 °C ca. 4 Liter/min

Reinigungstisch inkl. Feinfilter und Reinigungskonzentrat zur Erstbefüllung (20 Liter)	BIO-X 500	2.279,-
--	-----------	----------------

Zubehör:

Lochblecheinsatz	BIO-L 500	159,-
Rollwagen	BIO-R 500	268,-
Reinigungspinsel, abgewinkelt	BIO-P	34,-
Reinigungskonzentrat 5-Liter-Kanister	BIO-S 5	91,-

12 Gefahrgut-Boxen

zum Sammeln und Transportieren von Gefahrgut



Mobil-Box mit Gefahrgut-Zulassung

Die stabile Ausführung ermöglicht eine saubere und sichere Lagerung von gefährlichen, festen Gütern der Verpackungsgruppe II oder III und ist auch zum Transport nach ADR, RID und IMDG Code zugelassen. Durch die integrierte Radausstattung sind die Behälter mit einem Volumen von 170 oder 250 Litern auch im befüllten Zustand leicht handhabbar. Die speziell geformten Deckel, lieferbar in Rot, Grün oder Blau, gewährleisten die sichere Lagerung von bis zu 8 Behältern auf einer Europalette bzw. Industriepalette in zwei Lagen übereinander. Die Sicken in der Behälterwand ermöglichen das Entleeren mit dem Drehkranzstapler.

Die Mobil-Box ist für die folgenden Anwendungen besonders geeignet:

- als Sammelbehälter für Abfälle und Werkstoffe z. B. Ölbindemittel, Farbreste etc.
- Bereitstellungs- und Transportbehälter für die Wiederaufbereitung z. B. von Putzlappen etc.
- Sammelbehälter für brennbare und umweltgefährdende Stoffe

Mobil-Box mit 170 Litern Inhalt abgestimmt auf Europaletten 1200 × 800 mm

Inhalt Liter	Maße mm L × B × H	Gewicht kg	Farbe Deckel	Bestell-Nr.	Preis
170	600 × 400 × 880	12	rot	142-7718	219,-
			grün	142-7719	219,-
			blau	142-7720	219,-

Mobil-Box mit 250 Litern Inhalt abgestimmt auf Industriepaletten 1200 × 1200 mm

Inhalt Liter	Maße mm L × B × H	Gewicht kg	Farbe Deckel	Bestell-Nr.	Preis
250	600 × 600 × 890	15	rot	142-7805	268,-
			grün	142-8318	268,-
			blau	142-7806	268,-



Deckel in Rot

Deckel in Grün

Deckel in Blau



Deckel mit PU-Dichtung, brandklassifiziert, licht- und luftdicht, für feuchtigkeitsempfindliche Stoffe



abschließbarer Mechanismus mit Metallbügel, und Arretierfeder

Einzeltank aus HDPE mit integrierter verzinkter Stahlblech-Auffangwanne zur Lagerung von Frisch- und Gebrauchtöl, Diesel und Heizöl mit einem Flammpunkt > 55° C.

Auch in Wasserschutzgebieten ohne Auffangwanne* und zur Aufstellung im Gebäude zugelassen.

Niedrige Bauhöhe (bis 1000 l), dadurch ist keine Trittstufe zum Einfüllen von Gebrauchtöl notwendig.

serienmäßiges Zubehör:

- Füllstandsanzeige
- optische Leckageanzeige
- integrierte Tragegriffe



Multi-Tank 1000 Liter mit Anfahrerschutz



Uni-Tanks

mit fest verbundener Fußpalette

Inhalt Liter	Maße mm L x B x H	Zulassungs-Nr.	Gewicht kg	Bestell-Nr.	Preis
400	730 x 700 x 1170	Z-40.21-365	50	142-7979	629,-
750	980 x 770 x 1420	Z-40.21-288	66	142-7379	675,-
1000	1280 x 770 x 1420	Z-40.21-288	89	142-7380	819,-
1500	1630 x 770 x 1850	Z-40.21-283	151	142-7881	1.459,-

Multi-Tanks

mit fest verbundener Stahlblechpalette zum Unterfahren mit Hubwagen oder Gabelstaplern von vier Seiten

- zugelassen für den Transport nach ADR, ohne aufgebaute Pumpe (wiederkehrende Prüfung nach 2½ Jahren ADR 6.5.1.6.4.b **)
- tiefer Schwerpunkt für erhöhte Standsicherheit und besseres Handling

Inhalt Liter	Maße mm L x B x H	Lager- und Transport-Zulassungs-Nr.	Gewicht kg	Bestell-Nr.	Preis
400	730 x 700 x 1170	Z-40.21-365 / D/BAM6403/31HA1	55	142-7536	725,-
750	980 x 770 x 1460	Z-40.21-288 / D/BAM04022/31HA1	82	142-7381	865,-
1000	1280 x 800 x 1470	Z-40.21-288 / D/BAM04033/31HA1	100	142-7382	1.025,-
1500	1630 x 770 x 1870	Z-40.21-283 / D/BAM6404/31HA1	165	142-7539	1.660,-



* Die länderrechtlichen Aufstellbedingungen sind zu beachten – wir beraten Sie gerne.

** Die Transportzulassung für alle Kunststoff-IBC ist zeitlich auf 5 Jahre begrenzt.

Zubehör

für Uni- und Multi-Tanks

Pos.	Zubehör	Bestell-Nr.	Preis
1	GFK-Einfüllschale, mit verschließbarem Deckel	142-7389	221,-
2	Saugrohr mit TW-Kupplung, für Uni/Multi-Tank bis 1000 l Saugrohr mit TW-Kupplung, für Uni/Multi-Tank 1500 l	142-7390 142-8323	139,- 139,-
3	Handpumpe, für Motorenöle bis SAE 50 für Uni/Multi-Tank bis 1000 l	142-1452	149,-
4	Überfüllsicherung komplett, bestehend aus: Niveaustandsgeber (Sonde) mit Verschraubungen R 1" und 3/4" Anzeigegerät (Warneinrichtung) mit Signalleuchte und Summer	142-7330	572,-
5	Signalhupe für Überfüllsicherung, zusätzlich erforderlich bei größeren Entfernungen zwischen Fahrzeug und Tank	142-5269	105,-
6	Leckagesonde, optisch und akustisch für Gebrauchtöllagerung	142-7391	298,-



12 Umweltregale

für die Lagerung wassergefährdender Stoffe



Regal mit 4 Fachwannen

- 4 Fachwannen aus verzinktem Stahlblech, 20 Liter Volumen
- 1 Stahlfachboden, Fachlast 150 kg, als Abdeckboden
- Montage erfolgt mit Längsriegeln ohne Kreuzdiagonale



Regal mit 4 Gitterrostebenen und Auffangwanne

- 4 Gitterrostebenen auf Stufenbalken
- Stufenbalken mit Einlegeboden, Span 16 mm P4, als Abdeckboden, Fachlast 250 kg
- überstehende Auffangwanne H x B x T: 70 x 1096 x 670 mm aus 3-mm-Stahlblech, flüssigkeitsdicht verschweißt, verzinkt, Auffangvolumen 40 Liter

* beim Anbaufeld identische Wanne wie beim Grundfeld, daher Überstand!

Die sichere Lösung für die umwelt- und sachgerechte Lagerung von wassergefährdenden Flüssigkeiten und Gefahrstoffen in Kleingebinden! Ausführungen mit einzelnen Fachwannen oder mit Gitterrosten und Boden-Auffangwanne, jeweils im Rastermaß von 25 mm verstellbar. Die Auffangwannen erfüllen die Vorgaben der bauaufsichtlichen Zulassung.

REGALWERK
Alles in Ordnung

5
Jahre
Qualitätsgarantie

Regal		Fachebenen		Grundregal		Anbauregal		Zusatzebene komplett	
Höhe mm	Feldlast	Stück	Breite x Tiefe Fachlast	Bestell-Nr.	Preis	Bestell-Nr.	Preis	Bestell-Nr.	Preis
2000	2000	4	1005 x 600 150 kg	RUG 1	479,00	RUA 1	435,00		auf Anfrage

Regal mit 4 Fachwannen mit je 20 Liter Auffangvolumen

2000	2000	4	1005 x 600 150 kg	RUG 1	479,00	RUA 1	435,00		auf Anfrage
------	------	---	----------------------	-------	--------	-------	--------	--	-------------

Regal mit 4 Gitterrostebenen und 1 Boden-Auffangwanne mit 40 Liter Auffangvolumen

2000	2000	4	1005 x 600 150 kg	RUG 2	535,00	* RUA 2	498,00		auf Anfrage
------	------	---	----------------------	-------	--------	---------	--------	--	-------------

Umweltschrank 12

mit Wannen aus verzinktem Stahl oder Kunststoff

Umwelt-Schrank
mit verzinkten Wannen



Umwelt-Schrank
mit Kunststoffwannen

Umwelt-Regal



Flügeltüren in Drehbolzen gelagert,
mit dreiregeligem Zylinderschloss

verzinkte Wanne

Wanne aus Polypropylen



Volumen pro Wanne ca. 20 Liter, Höhe 50 mm

Umwelt-Schränke Umwelt-Regale

Für die Lagerung von Kleingebinden
mit wassergefährdenden, nicht brennbaren Stoffen

Stabile Stahlblech-Konstruktion

Außenmaße H × B × T: 1950 × 930 × 500 mm

Innenmaße H × B × T: 1840 × 928 × 453 mm

Einlegeböden/Wannen im Rastermaß von 15 mm
höhenverstellbar, Traglast pro Boden 70 kg.

	mit 4 verzinkten Wannen		mit 4 Kunststoffwannen und 3 verzinkten Böden	
	Bestell-Nr.	Preis	Bestell-Nr.	Preis
Umwelt-Schrank	UW 142	529,-	UW 152	725,-
Umwelt-Regal	UW 140	475,-	UW 150	669,-
Zusatzwanne	ZUW 140	55,-	ZUW 150	105,-

12 Umweltschränke mit festen Wannen



Umweltschränke zur sicheren Lagerung wassergefährdender Stoffe

- robuste Stahlschweißkonstruktion, pulverbeschichtet, Korpus in RAL 7035, Lichtgrau, Türen in RAL 5010, Enzianblau
- verschließbar mit Drehgriff und Sicherheitsschloss
- herausnehmbare, dichtgeschweißte Wanneböden
- Bodenauffangwanne mit 30 Liter Auffangvolumen, 1200 mm breite Ausführung mit 39 Liter Auffangvolumen
- vorbereitet zum Anschluss an technische Entlüftung (NW 75)

Lochblecheinlagen verhindern die Verschmutzung der Gebinde und erhalten das komplette Auffangvolumen der Wannen.

Passende Lochblecheinlagen und zusätzliche Wanneböden als Zubehör



Ausführung (Tiefe 500 mm)	eintürig	zweitürig	eintürig	zweitürig	zweitürig
Höhe mm	1000	1000	1950	1950	1950
Breite mm	500	950	500	950	1200
Anzahl Wannen (inkl. Bodenwanne)	2	2	4	4	4
Bestell-Nr.	U 1005	U 1009	U 1905	U 1909	U 1912
Preis	269,-	339,-	339,-	389,-	449,-

zusätzlicher Wanneboden

Bestell-Nr.	UB 50	UB 95	UB 50	UB 95	UB 12
Preis	42,-	51,-	42,-	51,-	56,-

Lochblech-Einlagen, verzinkt

Bestell-Nr.	UL 50	UL 95	UL 50	UL 95	UL 12
Preis	50,-	54,-	50,-	54,-	69,-

Umweltschränke **12**

mit ausziehbaren Wannentböden



Umweltschränke mit ausziehbaren Wannentböden

- robuste Stahlschweißkonstruktion, pulverbeschichtet, Korpus in RAL 7035, Lichtgrau, Türen in RAL 5010, Enzianblau
- verschließbar mit Drehgriff und Sicherheitsschloss
- kugelgelagerte, ausziehbare Wannen mit Doppelauszugssperre, Auffangvolumen jeweils 20 Liter, Traglast 60 kg bei gleichmäßig verteilter Last, verstellbar im Raster von 25 mm
- ausziehbare Bodenauffangwanne mit 30 Liter Auffangvolumen, 1200 mm breite Ausführung mit 39 Liter Auffangvolumen
- vorbereitet zum Anschluss an technische Entlüftung (NW 75)



Umweltschrank, 700 mm tief

- für 1 Fass mit 200 Liter oder 2 Fässer mit 60 Liter Inhalt
- Bodenauffangwanne aus 3 mm starkem Stahlblech mit verzinktem Gitterrost, Auffangvolumen 200 Liter
- mit 1 festen Wannentboden zur Kleingebindelagerung

Ausführung		eintürig	zweitürig	zweitürig	700 mm tief, zur Fasslagerung
Höhe	mm	1950	1950	1950	1950
Breite	mm	500	950	1200	950
Anzahl Wannen (inkl. Bodenwanne)		4	4	4	2
Bestell-Nr.		UA 1905	UA 1909	UA 1912	UF 1909
Preis		499,-	559,-	619,-	559,-
Lochblech-Einlagen, verzinkt					
Bestell-Nr.		ULA 50	ULA 95	ULA 12	UL 95
Preis		49,-	52,-	69,-	54,-

12 Umweltschränke mit dichtgeschweißten Wannentböden



Ausführung mit 7 Wannentböden, Mitteltrennwand und 3 kugelgelagerten Schubladen für die Aufbewahrung von Kleinteilen und Zubehör

für die ordnungsgemäße Aufbewahrung von wassergefährdenden Stoffen

- Lüftungsöffnungen im oberen und unteren Teil der Türen
- Türen mit Schließleistenabdeckung und Kartentasche
- Dreipunktverriegelung mit Drehgriff und Sicherheitsschloss
- dichtgeschweißte Auffangwannen mit Flächentraglast 100 kg
- 5 Jahre Garantie
- Lackierung: Hochwertige Pulverbeschichtung, Korpus immer in RAL 7035, Lichtgrau
Türen wahlweise in RAL 7035, RAL 5010 oder RAL 1003



Zubehör:

zusätzliche Wannentböden, in Standardausführung oder mit Übereinstimmungszeichen entsprechend der Bauregelliste A Teil 1 des DIBt Berlin (StawaR). Lochblecheinlagen erhalten das maximale Auffangvolumen der Wannentböden.

Signalgelb
RAL 1003

Enzianblau
RAL 5010

Lichtgrau
RAL 7035



Schränk Ausführung	Außenmaße mm			Türen in RAL 1003		Türen in RAL 5010		Türen in RAL 7035	
	Höhe	Breite	Tiefe	Bestell-Nr.	Preis	Bestell-Nr.	Preis	Bestell-Nr.	Preis
1-türig mit 2 Wannentböden	900	500	500	WHG 05095	432,-	WHG 05096	432,-	WHG 05093	432,-
2-türig mit 2 Wannentböden	900	1000	500	WHG 10095	589,-	WHG 10096	589,-	WHG 10093	589,-
1-türig mit 4 Wannentböden	1800	500	500	WHG 05185	612,-	WHG 05186	612,-	WHG 05183	612,-
2-türig mit 4 Wannentböden	1800	1000	500	WHG 10185	657,-	WHG 10186	657,-	WHG 10183	657,-
2-türig mit 7 Wannentböden	1800	1000	500	WHG 17185	998,-	WHG 17186	998,-	WHG 17183	998,-

Zubehör:	Höhe mm	Volumen	500 × 500 mm		1000 × 500 mm		
			Bestell-Nr.	Preis	Volumen	Bestell-Nr.	Preis
Wannentboden, dichtgeschweißte	70	10 Liter	WHGB 55	59,-	22 Liter	WHGB 105	71,-
Wannentboden, dichtgeschweißte, mit ÜHP	70	9 Liter	WHGBP 55	110,-	20 Liter	WHGBP 105	133,-
Lochblecheinlage	70	---	WHGL 05	36,-	---	WHGL 10	43,-
Bodenauffangwanne mit ÜHP	125	19 Liter	WHGW 55	130,-	43 Liter	WHGW 105	155,-



Sicherheitsschränke zur Lagerung entzündbarer Stoffe nach DIN EN14470-Teil 1, Typ 90

- Feuerwiderstandsfähigkeit 90 Minuten
- Außenkorpus aus Feinstahlblech, beschichtet in RAL 1004, Goldgelb, ohne Mehrpreis auch in RAL 7035, Lichtgrau lieferbar
- Innenflächen mit chemisch hochbeständiger, schlag- und kratzfester Oberfläche
- Türen abschließbar über Profil-Zylinderschlösser (integrierbar in Schließanlagen)
- **serienmäßige Türfeststellung zur leichteren Beschickung, wird bei einer Umgebungstemperatur über 50 °C automatisch freigegeben**
- verchromte Türgriffe, Abluftanschluss (NW 75) in der Schrankdecke
- von innen zu bedienende Nivellierhilfen zum Ausrichten bei Bodenebenenheiten
- mit 3 Fachböden, verstellbar im Raster von 32 mm, Traglast 75 kg bei gleichmäßig verteilter Last
- 1 flüssigkeitsdicht geschweißte Bodenwanne mit Lochblechsteg
- Dokumententasche zur rechtssicheren Aufbewahrung von Dokumenten vor Ort



Umluftfilteraufsatz

hält Kohlenwasserstoffe permanent zu 99,999 % bis zur Filtersättigung zurück. Ausführliche Informationen bitte anfordern!

Bestell-Nr. ESFA
Preis 1.637,-



Entlüftungsaufsatz

- geräuscharmer Radiallüfter
- Gehäuse mit Gummipuffern als Lärm- und Vibrationsschutz
- Ein/Aus-Schalter an der Vorderseite des Gehäuses mit integrierter Kontrolleuchte

Maße: 200 × 400 × 255 mm
Motorleistung: 0,035 kW
Stromaufnahme: 0,15 A
Geräuschpegel: 35 dBA
ATEX-konform: CE Ex II 3/-Gc T4

Bestell-Nr. ESAUFS
Preis 713,-

Ausführung		Breite 600 mm	Breite 900 mm	Breite 1200 mm
Außenmaße	H × B × T mm	1968 × 600 × 615	1968 × 900 × 615	1968 × 1200 × 615
Innenmaße	H × B × T mm	1740 × 450 × 520	1740 × 750 × 520	1740 × 1050 × 520
Fachboden	H × B × T mm	30 × 443 × 435	30 × 743 × 435	30 × 1043 × 435
Lochblechsteg	H × B × T mm	60 × 439 × 420	60 × 734 × 415	60 × 1025 × 415
Bodenwanne	H × B × T mm	130 × 442 × 457	80 × 742 × 462	80 × 1042 × 462
Auffangvolumen	Liter	22	23	33
max. Gebindevolumen	Liter	20	20,5	30
Gewicht	kg	255	335	410

mit Innenausstattung aus lackiertem Stahlblech

in RAL 1004	Bestell-Nr.	ESSL 061	ESSL 091	ESSL 121
in RAL 7035	Bestell-Nr.	ESSL 067	ESSL 097	ESSL 127
Preis		2.265,-	2.815,-	2.922,-
Fachboden, lackiert	Bestell-Nr.	ESFL 06	ESFL 09	ESFL 12
Preis		29,-	40,-	40,-


mit Innenausstattung aus Edelstahl

in RAL 1004	Bestell-Nr.	ESSE 061	ESSE 091	ESSE 121
in RAL 7035	Bestell-Nr.	ESSE 067	ESSE 097	ESSE 127
Preis		2.450,-	3.108,-	3.250,-
Fachboden, Edelstahl	Bestell-Nr.	ESFE 06	ESFE 09	ESFE 12
Preis		67,-	104,-	104,-

12 Müllsack-Ständer und -Wandhalter

Einzel- und Mehrfachlösungen

Deckel aus Kunststoff,
Gestell anthrazit lackiert



Deckelfarbe:

schwarz: MS 530
gelb: MS 531
blau: MS 532
grün: MS 533

€ 73,-

Deckel aus Kunststoff,
Gestell verzinkt



Deckelfarbe:

schwarz: MS 510
gelb: MS 511
blau: MS 512
grün: MS 513

€ 70,-

Deckel und Gestell verzinkt



Deckel verzinkt: MS 520

€ 73,-

Stationäre Müllsack-Ständer

- stabile Konstruktion, Säule aus Quadratrohr
- sichere Aufnahme von Müllsäcken der Größe 70 -120 Liter
- B x T x H: 425 x 525 x 965 mm, Einwurföffnung ø 315 mm
- Lieferung inkl. 120-Liter-Müllsack
- Deckel aus Kunststoff in den Farben Schwarz, Gelb, Grün und Blau oder aus verzinktem Stahlblech

Müllsack-Wandhalter

- zur praktischen Wandmontage, B x T x H: 365 x 450 x 108 mm, Einwurföffnung ø 315 mm
- für Müllsäcke der Größe 70 - 120 Liter
- Lieferung inkl. Montagematerial und passendem 120-Liter-Müllsack
- Deckel aus Kunststoff in den Farben Schwarz, Gelb, Grün und Blau oder aus verzinktem Stahlblech
- durch verschraubbare Abstandhalter modular anreihbar



Deckel aus Stahlblech, verzinkt

Bestell-Nr. MSW 120

€ 54,-



Deckelfarbe:

schwarz: MSW 110
gelb: MSW 111
blau: MSW 112
grün: MSW 113

€ 54,-



Set mit 2 Stück

Bestell-Nr. MSW 115
€ 107,-



Set mit 3 Stück

Bestell-Nr. MSW 116
€ 155,-



Set mit 4 Stück

Bestell-Nr. MSW 117
€ 204,-


Fahrbarer Abfallsammler für 120-Liter-Säcke

- mit 4 Lenkrollen aus Kunststoff
- Deckel und Bodenplatte aus Stahlblech (blau)
- Höhe 860 mm
- Weite oben: 400 × 400 mm
- Weite unten: 325 × 350 mm



Fahrbarer Müllsackständer für 70- und 120-Liter-Säcke

- verzinkt, mit Kunststoffdeckel
- Höhe 970 mm
- ø 370 mm
- Einwurföffnung ø 315 mm
- mit 2 Kunststoffrollen



Fahrbarer Müllsackständer für 2 Säcke zu 70 oder 120 Liter

- aus Stahlblech, pulverbeschichtet
- Höhe 970 mm
- ø 370 mm
- Einwurföffnung ø 315 mm
- mit 4 Kunststoffrollen



Bestell-Nr. M 1401

Preis

55,-

Bestell-Nr. M 1407

Preis

64,-

Bestell-Nr. M 1420

Preis

109,-

Dreibeingestell für 120-Liter-Säcke

- verzinkt mit Stahldeckel
- mit oder ohne Bodengitter
- Höhe 920 mm
- ø 430 mm
- Einwurföffnung ø 380 mm



Abfallsäcke aus Polyethylen (HDPE) 70- und 120-Liter-Säcke

- ca. 50 my Stärke
- Verpackungseinheit (VE) mit 250 Stück
- 70 Liter: 1000 × 575 mm
- 120 Liter: 1100 × 700 mm



Gestell ohne Bodengitter

Bestell-Nr. M 1404

Preis **108,-**

Inhalt

Preis / VE

blau

grau

rot

gelb

Gestell mit Bodengitter

Bestell-Nr. M 1405

Preis **126,-**

70 Liter

72,-

AS 70

AS 71

AS 72

AS 73

120 Liter

82,-

AS 120

AS 121

AS 122

AS 123

13 Mobile Abfallsammler und Großvolumen-Abfallsammler

Großvolumen-Abfallsammler

- Für das Sammeln leichter, aber großvolumiger Wertstoffe wie Styropor, Folie usw.
- In 2 Größen, gefertigt aus hochwertigem Vierkantröhr
- Fahrwerk für den mobilen Einsatz als Zubehör
- Optimaler Oberflächenschutz durch Pulverbeschichtung

B × T × H:	Bestell-Nr.			Preis
	gelb	blau	silber	
630 × 540 × 1190 mm	GVA 10	GVA 11	GVA 12	125,-
630 × 540 × 1835 mm	GVA 20	GVA 21	GVA 22	155,-
Fahrwerksatz	GVAF 1	GVAF 2	GVAF 3	47,-
Kunststoffsäcke 240 Liter, VE mit 50 Stück			GVAS 5	92,-
Kunststoffsäcke 1000 Liter, VE mit 20 Stück			GVAS 2	96,-



Abfallsammler ohne Deckel

- Speziell ohne Deckel für das schnelle Entsorgen von Abfällen
- Der Abfallsack wird nur über die verzinkten Bügel gespannt und sicher gehalten
- Auch als fahrbare Ausführung mit 4 Lenkrollen, 2 mit Feststellern
- Gefertigt aus galvanisch verzinktem Stahl

Ausführung	B × T × H:	Bestell-Nr.	Preis
stationär			
für 60/70-Liter-Säcke	330 × 290 × 665 mm	ASS 06	58,-
für 120-Liter-Säcke	330 × 370 × 940 mm	ASS 12	66,-
fahrbar			
für 60/70-Liter-Säcke	330 × 290 × 700 mm	ASR 06	67,-
für 120-Liter-Säcke	330 × 370 × 985 mm	ASR 12	75,-



Bestell-Nr. MAF 1
€ 219,-

Mobiler Abfallsammler aus Edelstahl

- Ausführung aus Edelstahl
- Für 120-Liter-Säcke
- Mit Fußpedal zum Öffnen des Deckels
- Optimale Beweglichkeit durch 5 Lenkrollen
- Zerlegte Anlieferung, leichte Montage
- B × H × T: 410 × 600 × 900 mm



Bestell-Nr. MAF 2
€ 125,-

Mobiler Abfallsammler

- Stahlrohr-Konstruktion mit 2 großen Laufrädern
- Großes Fußpedal zum Öffnen des Deckels
- Für 120-Liter-Säcke
- Zerlegte Anlieferung, leichte Montage
- B × H × T: 550 × 630 × 990 mm
- Pulverbeschichtung in RAL 7035, Lichtgrau



DURABIN 60 Wertstoffsammler

Abfall- und Wertstoffbehälter in Rechteckform mit 60 Liter Volumen aus hochwertigem PP. Mit robusten Tragegriffen für einfachen Transport und Griffmulden an der Bodenunterseite zum sicheren Entleeren sowie Klemmschlitzen zum Befestigen von Abfallsäcken. Auflagedeckel mit Griff in 4 Farben lieferbar. Fahrwagen aus weißlackiertem Stahlblech mit 4 Lenkrollen sowie Klappdeckel mit Scharnier als Zubehör. Die Klappdeckel werden durch Klipp-Verbindung am Behälterrand befestigt. Ausführung auch mit Einwurfschlitz für Papier oder Dosen/Flaschen. Lebensmittelecht gem. EU-Verordnung 1935/2004/EG (ausgenommen Ausführungen in Schwarz)

Höhe × Breite × Tiefe: 600 × 590 × 282 mm

DURABIN 60	Farbe	Bestell-Nr.	Preis
Behälter, ohne Deckel	Grau	DBB 6050	44,-
Auflagedeckel, mit Griff	Weiß	DBA 6010	21,-
Auflagedeckel, mit Griff	Grün	DBA 6020	21,-
Auflagedeckel, mit Griff	Gelb	DBA 6030	21,-
Auflagedeckel, mit Griff	Blau	DBA 6040	21,-
Auflagedeckel, mit Griff	Grau	DBA 6050	21,-
Auflagedeckel, mit Griff	Braun	DBA 6210	21,-
Auflagedeckel, mit Griff	Schwarz	DBA 6221	21,-
Klappdeckel, geschlossen	Grau	DBK 6050	35,-
Klappdeckel, m. 2 runden Öffnungen	Grün	DBK 6620	35,-
Klappdeckel, m. Einwurfschlitz	Blau	DBK 6740	35,-
Fahrwagen mit 4 Lenkrollen	Weiß	DBW 6410	77,-



DURABIN 90 Wertstoffsammler

Abfall- und Wertstoffbehälter in Rechteckform mit 90 Liter Volumen aus hochwertigem PP. Mit robusten Tragegriffen für einfachen Transport. Auflagedeckel mit Griffen in 7 Farben lieferbar. Fahrwagen aus weißlackiertem Stahlblech mit 4 Lenkrollen als Zubehör. Lebensmittelecht gem. EU-Verordnung 1935/2004/EG (ausgenommen Ausführungen in Schwarz)

Höhe × Breite × Tiefe: 610 × 520 × 490 mm

DURABIN 90	Farbe	Bestell-Nr.	Preis
Behälter, ohne Deckel	Grau	DBB 9050	53,-
Auflagedeckel mit Griffen	Weiß	DBA 9010	23,-
Auflagedeckel mit Griffen	Grün	DBA 9020	23,-
Auflagedeckel mit Griffen	Gelb	DBA 9030	23,-
Auflagedeckel mit Griffen	Blau	DBA 9040	23,-
Auflagedeckel mit Griffen	Grau	DBA 9050	23,-
Auflagedeckel mit Griffen	Braun	DBA 9210	23,-
Auflagedeckel mit Griffen	Schwarz	DBA 9221	23,-
Fahrwagen mit 4 Lenkrollen	Weiß	DBW 9410	87,-



DURABIN SQUARE 40 Abfallbehälter

Abfall- und Wertstoffbehälter in Rechteckform, 40 Liter Volumen, mit Deckel, aus hochwertigem, weißem PE. Schwenkbare Einwurfsklappe in 6 Farben zum getrennten Sammeln von Wertstoffen.

Höhe × Breite × Tiefe: 590 × 320 × 360 mm

DURABIN SQUARE 40	Farbe	Bestell-Nr.	Preis
Behälter, Deckel u. farbige Klappe	Weiß	DBS 4011	53,-
Behälter, Deckel u. farbige Klappe	Grün	DBK 4011	53,-
Behälter, Deckel u. farbige Klappe	Gelb	DBK 4012	53,-
Behälter, Deckel u. farbige Klappe	Blau	DBK 4013	53,-
Behälter, Deckel u. farbige Klappe	Rot	DBK 4014	53,-
Behälter, Deckel u. farbige Klappe	Grau	DBK 4018	53,-



13 Wertstoffsammelsystem aus Kunststoff



40-Liter-Ausführung



60-Liter-Ausführung

- Kunststoffcontainer mit 40 oder 60 Liter Inhalt aus schlagzähem Polystyrol
- Korpus in Hellgrau, Deckel in 7 verschiedenen Farben lieferbar
- Ausführung 1- bis 4-fach, mit oder ohne Deckel
- Beide Größen kombinierbar und durch Ergänzungselemente erweiterbar!
- Verwendung von 60-Liter-Säcken mit praktischen Kunststoffklemmen
- Optionaler Inneneinsatz aus verzinktem Stahlblech
- Systemrollwagen für den mobilen Einsatz als Zubehör



Praktische Kunststoff-Klemmen für die Befestigung der Müllsäcke



Ergänzungselement für den Anbau von weiteren Modulen



Inneneinsatz aus verzinktem Stahlblech als Zubehör




Variabel ausziehbare Systemrollwagen in 2 Größen zum Unterbauen.

Typ 1: Für 2 × 40 bis 60/60/40 Liter
Typ 2: Für 4 × 40 bis 4 × 60 Liter

Deckel	für 40-Liter-Container		für 60-Liter-Container	
	Bestell-Nr.	Preis	Bestell-Nr.	Preis
Deckel in Lichtgrau	WSK 1	7,50	WSK 11	8,90
Deckel in Blau	WSK 2	7,50	WSK 12	8,90
Deckel in Gelb	WSK 3	7,50	WSK 13	8,90
Deckel in Grün	WSK 4	7,50	WSK 14	8,90
Deckel in Braun	WSK 5	7,50	WSK 15	8,90
Deckel in Anthrazit	WSK 6	7,50	WSK 16	8,90
Deckel in Rot	WSK 7	7,50	WSK 17	8,90

Deckelfarben:



Container	Ausführung mit 40 Liter Volumen			Ausführung mit 60 Liter Volumen		
	B × T × H	Bestell-Nr.	Preis	B × T × H	Bestell-Nr.	Preis
Container 1-fach ohne Deckel	250 × 405 × 570 mm	WSK 41	59,-	360 × 405 × 570 mm	WSK 61	69,-
Container 2-fach ohne Deckel	505 × 405 × 570 mm	WSK 42	82,-	710 × 405 × 570 mm	WSK 62	97,-
Container 3-fach ohne Deckel	760 × 405 × 570 mm	WSK 43	102,-	1060 × 405 × 570 mm	WSK 63	125,-
Container 4-fach ohne Deckel	1010 × 405 × 570 mm	WSK 44	123,-	1410 × 405 × 570 mm	WSK 64	153,-
Ergänzungselement o. Deckel	250 × 405 × 570 mm	WSKE 41	54,-	360 × 405 × 570 mm	WSKE 61	62,-
Blecheinsatz, verzinkt	Inhalt 35 Liter	WSKB 4	62,-	Inhalt 51 Liter	WSKB 6	69,-
Systemrollwagen 1, variabel ausziehbar für 2 × 40 bis 60/60/40 Liter				L × T × H: 510/ 860 × 415 × 110 mm	WSKR 1	137,-
Systemrollwagen 2, variabel ausziehbar für 4 × 40 bis 4 × 60 Liter				L × T × H: 1110/1410 × 415 × 110 mm	WSKR 2	166,-

Wertstoff-Sortierbehälter 13

mit 45 oder 65 Liter Füllvolumen



45 Liter, stationär
€ 145,-



45 Liter, fahrbar
€ 165,-

Ausführung	stationär	fahrbar
RAL 1003, Signalgelb	WBS 45-03	WBF 45-03
RAL 3000, Feuerrot	WBS 45-00	WBF 45-00
RAL 5010, Enzianblau	WBS 45-10	WBF 45-10
RAL 6024, Verkehrsgrün	WBS 45-24	WBF 45-24
RAL 7035, Lichtgrau	WBS 45-35	WBF 45-35

Aufkleber-Set

Papier, Kunststoff,
Metall, Glas, Bioabfall
Bestell-Nr. WBA-Set

€ 34,-



- mit 45 oder 65 Liter Füllvolumen
- 45-Liter-Ausführung auch fahrbar lieferbar
- TÜV/GS geprüft
- selbstschließende Einwurflappen
- geprüft selbstlöschend
- feuer- und geruchshemmend
- hochwertige Pulverbeschichtung
- lieferbar in 5 markanten Farben

65 Liter, stationär
€ 255,-



Ausführung	stationär
RAL 1003, Signalgelb	WBS 65-03
RAL 3000, Feuerrot	WBS 65-00
RAL 5010, Enzianblau	WBS 65-10
RAL 6024, Verkehrsgrün	WBS 65-24
RAL 7035, Lichtgrau	WBS 65-35

65 Liter, stationär

Set mit 3 Stück
in Gelb, Blau und Grau
Bestell-Nr. WBS-Set

€ 735,-


13 Wertstoffsammelbehälter

Bedienung mit Fußhebel möglich



Ausführungen mit
 60 Liter Füllvolumen
 75 Liter Füllvolumen
 120 Liter Füllvolumen

Pro-Pads in 4 Farben
 liegen jedem Behälter bei!



Wertstoffsammler

- feuer- und geruchshemmend
- geprüft selbstlöschend (Ausführung mit Innenbehälter)
- Flügeltür mit Magnetverschluss und Vierkantverriegelung
- selbstschließende Einwurflappen mit Kantenschutz
- wahlweise mit Innenbehälter aus verzinktem Stahlblech oder Teleskopauszug zur Aufnahme von Kunststoffsäcken
- mit oder ohne Fußhebel-Bedienung lieferbar
- Korpus mit hochwertiger Pulverbeschichtung in Lichtgrau, RAL 7035

Pro-Pads

jedem Behälter liegt ein Set von selbstklebenden Pro-Pads bei zur individuellen Kennzeichnung der Einwurflappe.

Farben:

- RAL 1002, Sandgelb
- RAL 5014, Taubenblau
- RAL 6021, Blassgrün
- RAL 7016, Anthrazitgrau

Wertstoffsammler	H × B × T mm	mit Einsatz aus verzinktem Stahlblech ohne Fußhebel		mit Aufnahme für Kunststoffsäcke mit Fußhebel	
		ohne Fußhebel	mit Fußhebel	ohne Fußhebel	mit Fußhebel
Füllvolumen 60 Liter	900 × 400 × 380	SBE 060	287,-	SBE 060 F	316,-
Füllvolumen 75 Liter	1000 × 400 × 380	SBE 075	319,-	SBE 075 F	353,-
Füllvolumen 120 Liter	1100 × 450 × 450	SBE 120	518,-	SBE 120 F	545,-
				SBT 060	259,-
				SBT 075	287,-
				SBT 120	471,-
				SBT 060 F	286,-
				SBT 075 F	316,-
				SBT 120 F	522,-



Kompakt-Abfallsammler

- Stahlblechgehäuse mit Kunststoffdeckel
- Für 120-Liter-Abfallsäcke
- Hochwertige Pulverbeschichtung in 7 Farben nach Wahl
- Für Außenanwendung auch in feuerverzinkter Ausführung
- Deckel bei gelber und grüner Ausführung in Gehäusefarbe, bei allen anderen Ausführungen silberfarbig
- Lieferbar halb offen oder als Einflügeltür-Version
- Abmessungen $\varnothing \times H$: 450 \times 900 mm

Ausführung	halb offen		mit Einflügeltür	
	Bestell-Nr.	Preis	Bestell-Nr.	Preis
in Gelb	KAO 1	113,-	KAE 1	152,-
in Rot	KAO 2	113,-	KAE 2	152,-
in Blau	KAO 3	113,-	KAE 3	152,-
in Grün	KAO 4	113,-	KAE 4	152,-
in Anthrazit	KAO 6	113,-	KAE 6	152,-
in Weiß	KAO 7	113,-	KAE 7	152,-
in Silber	KAO 8	113,-	KAE 8	152,-
feuerverzinkt	KAO-Z	113,-	---	---

Kompakt-Abfallsammler mit Doppeltür

- Komplette Konstruktion aus verzinktem Blech einschließlich Boden und Deckel
- Hochwertige Pulverbeschichtung in 8 Farben
- Für 120-Liter-Abfallsäcke
- Leichtes Wechseln der Abfallsäcke durch Doppelflügel
- Abmessungen $\varnothing \times H$: 500 \times 980 mm

Ausführung	Bestell-Nr.	Preis
in Gelb	KFE 1	199,-
in Rot	KFE 2	199,-
in Blau	KFE 3	199,-
in Grün	KFE 4	199,-
in Anthrazit	KFE 5	199,-
in Weiß	KFE 6	199,-
in Silber	KFE 7	199,-
in Antik-Silber	KFE 8	199,-



Wertstoffsammler

- Komplette Konstruktion aus verzinktem Blech
- Hochwertige Pulverbeschichtung in 5 Farben
- Inneneinsatz mit 2 Griffen (ca. 68 Liter Inhalt)
- Mit praktischer Klapptür und selbstschließender Einwurfsklappe
- Abmessungen B \times T \times H: 400 \times 400 \times 1000 mm

Ausführung	Bestell-Nr.	Preis
in Gelb	WSP 81	195,-
in Rot	WSP 82	195,-
in Blau	WSP 83	195,-
in Grün	WSP 84	195,-
in Lichtgrau	WSP 85	195,-

13 Abfallsammler und Wandascher

Schirmständer aus Metall, perforiert

Stilvoll und elegant, mit dekorativer Perforation. Ideal für Eingangsbereiche, Büros, Ladengeschäfte oder auch für Zuhause.

Aus Stahlblech mit hochwertiger Kunstharzbeschichtung wahlweise in Schwarz, Silber oder Anthrazit, Boden mit Gummierung.

Höhe x ø: 620 x 260 mm
Volumen: 30 Liter



Papierkorb aus Metall, perforiert, 15 Liter

Runder Papierkorb mit eleganter Perforation, für die moderne Bürolandschaft und jeden Arbeitsplatz. Aus Stahlblech mit hochwertiger Kunstharzbeschichtung wahlweise in Schwarz, Grau, Silber oder Anthrazit.

Höhe x ø: 315 x 260 mm
Volumen: 15 Liter

Farbe	Schirmständer 30 Liter		Papierkorb 15 Liter	
	Bestell-Nr.	Preis	Bestell-Nr.	Preis
Schwarz	DPK 3001	56,00	DPK 1501	35,00
Metallic-Silber	DPK 3023	56,00	DPK 1523	35,00
Anthrazit	DPK 3058	56,00	DPK 1558	35,00

Papierkorb mit Ascher

17-Liter-Mülleimer mit 2-Liter-Ascher kombiniert, für den Innen- oder geschützten Außenbereich, mit Mülleinsatz aus verzinktem Stahlblech und Ascher aus Aluminium inkl. Drahteinsatz und 1,5 kg Sandfüllung. Kunstharzbeschichtung in Schwarz, Silber oder Anthrazit.

gesamt Höhe x ø: 620 x 260 mm
Ascher Höhe x ø: 60 x 240 mm
Einwurföffnung Höhe x Breite: 125 x 190 mm

Papierkorb mit Ascher und Flammlöschkopf

Ausführung wie oben, Ascher jedoch mit selbstlöschendem Flammlöschkopf aus Aluminium statt Sieb und Sandfüllung. Der Löschkopf unterbricht die Sauerstoffzufuhr und erstickt die Flammen.

gesamt Höhe x ø: 630 x 250 mm
Löschkopf Höhe x ø: 60 x 240 mm
Einwurföffnung Höhe x Breite: 125 x 150 mm



Farbe	Papierkorb mit Ascher		Papierkorb mit Löschkopf	
	Bestell-Nr.	Preis	Bestell-Nr.	Preis
Schwarz	DPA 1701	99,00	DPA 1801	109,00
Metallic-Silber	DPA 1723	99,00	DPA 1823	109,00
Anthrazit	DPA 1758	99,00	DPA 1858	109,00



Wandascher

Einfache Befestigung an der Wand. Entnehmbarer Auffangbehälter zur einfachen Entleerung, Volumen 4 Liter. Stahlblech, beschichtet oder Edelstahl

H x B x T: 450 x 310 x 107 mm

Sicherheitspapierkorb

Papierkorb mit Flammlöschkopf aus Aluminium für präventiven Brandschutz, unterbricht die Sauerstoffzufuhr und erstickt die Flammen. Aus Stahlblech mit hochwertiger Kunstharzbeschichtung wahlweise in Schwarz und Grau, 15-Liter-Ausführung auch in Metallic-Silber.

15 Liter Höhe x ø: 357 x 260 mm
30 Liter Höhe x ø: 492 x 315 mm
60 Liter Höhe x ø: 662 x 375 mm



Ausführung	Wandascher		Farbe	Papierkorb 15 Liter		Papierkorb 30 Liter		Papierkorb 60 Liter	
	Bestell-Nr.	Preis		Bestell-Nr.	Preis	Bestell-Nr.	Preis	Bestell-Nr.	Preis
Stahlblech	DWA 1	135,00	Schwarz	DSP 1501	46,00	DSP 3001	56,00	DSP 6001	87,00
Edelstahl	DWA 2	205,00	Grau	DSP 1510	46,00	DSP 3010	56,00	DSP 6010	87,00
			Metallic-Silber	DSP 1558	46,00				

Klassischer Standascher

- Konstruktion aus pulverbeschichtetem Stahlblech oder aus Edelstahl
- Geeignet für den Innenbereich
- Bodenschonend durch Distanzhalter
- Hochwertige Pulverbeschichtung in 9 Farben
- Zigarettenkippen werden mit einem Sieb entfernt
- Aschereinsatz zur Sandbefüllung
- Abmessungen $\varnothing \times H$: 400 × 730 mm



Ausführung	Bestell-Nr.	Preis
in Gelb	KSA 1	70,-
in Rot	KSA 2	70,-
in Blau	KSA 3	70,-
in Grün	KSA 4	70,-
in Anthrazit	KSA 5	70,-
in Graphit	KSA 6	70,-
in Weiß	KSA 7	70,-
in Silber	KSA 8	70,-
in Antik-Silber	KSA 9	70,-
in Edelstahl	KSA-VA	115,-

Abfallsammler mit Trichterauffangschale

- Konstruktion aus verzinktem Stahlblech oder Edelstahl
- Mit Aluminiuauffangschale für Zigarettenabfall
- Bodenschonend durch Kantenband
- Hochwertige Pulverbeschichtung in 6 Farben
- Ascheraufsatz bei allen Ausführungen schwarz beschichtet
- Abmessungen $\varnothing \times H$: 250 × 610 mm

Ausführung	Bestell-Nr.	Preis
in Rot	TAS 1	61,-
in Blau	TAS 2	61,-
in Anthrazit	TAS 3	61,-
in Lichtgrau	TAS 4	61,-
in Weiß	TAS 5	61,-
in Silber	TAS 6	61,-
in Edelstahl	TAS-VA	85,-

Zubehör:

Inneneinsatz, verzinkt

Bestell-Nr.: TAS-IE
€ 40,-



Ascher mit großvolumigem Abfallsammler

- Konstruktion aus verzinktem Stahlblech
- Abfallsammler für 120-Liter-Abfallsäcke
- Ascheraufsatz aus Aluminium zur Sandbefüllung mit verzinktem Sieb zur bequemen Entleerung
- Hochwertige Pulverbeschichtung in 6 Farben
- Abmessungen $\varnothing \times H$: 435 × 990 mm

Ausführung	Bestell-Nr.	Preis
in Rot	GVA 1	182,-
in Blau	GVA 2	182,-
in Anthrazit	GVA 3	182,-
in Weiß	GVA 4	182,-
in Silber	GVA 5	182,-
in Antik-Silber	GVA 6	182,-

Zubehör:

Inneneinsatz, verzinkt

Bestell-Nr.: GVA-IE
€ 49,-

13 Sicherheitsaschenbecher

für innen und außen



Sicherheits-Tischascher

- in 2 Größen lieferbar
- aus Stahlblech, pulverbeschichtet, Unterteil in 4 Farben lieferbar, Kopfteil immer schwarz
- Ausführung auch komplett aus Edelstahl

ø × Höhe Ausführung	90 × 40 mm		150 × 70 mm	
	Bestell-Nr.	Preis	Bestell-Nr.	Preis
weiß	* SIA 011	17,-	* SIA 021	19,-
rot	* SIA 012	17,-	* SIA 022	19,-
neusilber	* SIA 013	17,-	* SIA 023	19,-
graphit	* SIA 014	17,-	* SIA 024	19,-
Edelstahl	* SIA 015	28,-	* SIA 025	33,-

* Mindestbestellmenge 2 Stück

Sicherheits-Wandascher

- feuerhemmende Konstruktion in 2 Größen
- aus Stahlblech, pulverbeschichtet, Unterteil in 4 Farben lieferbar, Kopfteil immer schwarz
- Ausführung auch komplett aus Edelstahl
- zu 180° kippbar, daher leichte Entleerung
- große Ausführung auch mit Zylinderschloss zum Schutz gegen unbefugtes Öffnen und Vandalismus
- Regenschutzdach aus Edelstahl als Zubehör

ø × Höhe Ausführung	90 × 100 mm		150 × 145 mm		abschließbar	
	Best.-Nr.	Preis	Best.-Nr.	Preis	Best.-Nr.	Preis
weiß	* SIA 031	32,-	SIA 041	38,-	SIA 051	68,-
rot	* SIA 032	32,-	SIA 042	38,-	SIA 052	68,-
neusilber	* SIA 033	32,-	SIA 043	38,-	SIA 053	68,-
graphit	* SIA 034	32,-	SIA 044	38,-	SIA 054	68,-
Edelstahl	SIA 035	60,-	SIA 045	66,-	SIA 055	90,-

Regenschutzdach aus Edelstahl

SIA 099 32,-

* Mindestbestellmenge 2 Stück

Sicherheits-Kombiascher

- feuerhemmende Konstruktion in 3 Ausführungen, für Wandmontage, als Bodenascher oder mit Standfuß
- aus Stahlblech, pulverbeschichtet, Unterteil in 4 Farben lieferbar, Kopfteil immer schwarz
- große Einwurföffnung, Müllabteil mit 10 Liter Inhalt
- auch komplett aus Edelstahl
- Regenschutzdach aus Edelstahl als Zubehör

ø × Höhe Ausführung	Wand 180 × 410 mm		Boden 180 × 410 mm		Standfuß 180 × 825 mm	
	Best.-Nr.	Preis	Best.-Nr.	Preis	Best.-Nr.	Preis
weiß	SIA 061	74,-	SIA 071	70,-	SIA 081	134,-
rot	SIA 062	74,-	SIA 072	70,-	SIA 082	134,-
neusilber	SIA 063	74,-	SIA 073	70,-	SIA 083	134,-
graphit	SIA 064	74,-	SIA 074	70,-	SIA 084	134,-
Edelstahl	SIA 065	163,-			SIA 085	223,-

Regenschutzdach aus Edelstahl

SIA 099 32,-

Wand- und Standaschenbecher 13

für innen und außen



Wandascher und Kombi-Ascher

- aus verzinktem Stahlblech, pulverbeschichtet
- Einwurfblende aus poliertem Edelstahl
- wahlweise in 5 Farben lieferbar
- optional auch komplett aus Edelstahl
- Kombi-Ascher mit zusätzlichem Abfallfach
- Lieferung mit Schloss und 1 Schlüssel, Wandhalterung und Montagmaterial, Pictogramm-Aufkleber

Ascher H × B × T: 300 × 230 × 60 mm

Kombi-Ascher H × B × T: 540 × 300 × 140 mm

	Wandascher		Kombi-Ascher	
	Bestell-Nr.	Preis	Bestell-Nr.	Preis
RAL 1015, Elfenbein	WDA 01	74,-	KOA 01	128,-
RAL 5010, Enzianblau	WDA 02	74,-	KOA 02	128,-
RAL 6005, Moosgrün	WDA 03	74,-	KOA 03	128,-
RAL 7021, Anthrazit	WDA 04	74,-	KOA 04	128,-
Silber	WDA 05	74,-	KOA 05	128,-
aus Edelstahl	WDA 06	145,-	KOA 06	275,-
Standrohr für Kombi-Ascher, RAL 7021, Anthrazit			KOA 99	40,-

Großvolumiger Wandascher

- aus verzinktem Stahlblech, pulverbeschichtet
- mit Schutzdach, zur Entleerung nach vorn aufklappbar
- wahlweise in 5 Farben lieferbar
- optional auch komplett aus Edelstahl
- wahlweise mit Standfuß, schwarz bzw. aus Edelstahl

	Wandascher		mit Standfuß	
	Bestell-Nr.	Preis	Bestell-Nr.	Preis
RAL 3000, Feuerrot	WDA 11	89,-	WSA 01	189,-
RAL 5010, Enzianblau	WDA 12	89,-	WSA 02	189,-
RAL 6005, Moosgrün	WDA 13	89,-	WSA 03	189,-
RAL 7021, Anthrazit	WDA 14	89,-	WSA 04	189,-
Silber	WDA 15	89,-	WSA 05	189,-
aus Edelstahl	WDA 16	165,-	WSA 06	315,-



Wandascher mit Standfuß H × B × T: 410 × 180 × 150 mm
H × B × T: 1100 × 310 × 310 mm

Standascher und Kombi-Ascher

- attraktive Standsäule aus verzinktem Stahlblech, pulverbeschichtet in 5 Farben
- optional auch komplett aus Edelstahl
- Kombi-Ascher mit zusätzlichem Abfallfach mit selbstschließender Einwurfklappe
- getrennte, einzeln zu entleerende Inneneinsätze
- Lieferung mit Doppelbartschloss und 1 Schlüssel, Bodenplatte, Montagmaterial und Pictogramm-Aufkleber

H × B × T: 1150 × 180 × 150 mm

	Standascher		Kombi-Ascher	
	Bestell-Nr.	Preis	Bestell-Nr.	Preis
RAL 3000, Feuerrot	STA 01	256,-	KOA 11	272,-
RAL 5010, Enzianblau	STA 02	256,-	KOA 12	272,-
RAL 6005, Moosgrün	STA 03	256,-	KOA 13	272,-
RAL 7021, Anthrazit	STA 04	256,-	KOA 14	272,-
Silber	STA 05	256,-	KOA 15	272,-
aus Edelstahl	STA 06	306,-	KOA 16	379,-



13 Ascher und Abfallbehälter für Wand- und Pfostenbefestigung

Rundascher und Halbrundascher

mit und ohne Dach

aus Stahlblech, feuerverzinkt nach DIN EN ISO 1461, zusätzlich pulverbeschichtet in DB 703 anthrazit-eisenglimmer, oder komplett in Edelstahl ausgeführt.

Mit Befestigungspfosten
Länge 1500 mm, ø 60 mm oder für Wandmontage inkl. Befestigungsmaterial.

Dreikantschlüssel und 1 Aufkleber für Ascher gehören zum Lieferumfang.

ø 200 mm, Höhe 135 mm

Inhalt 4/2 Liter

Gewicht ca. 2,3/2 kg



Edelstahl
MD 1430

Inhalt
4 Liter



verzinkt und lackiert
M 1432



Edelstahl
M 1434

Inhalt
2 Liter



verzinkt und lackiert
MD 1437

Aufkleber für Ascher

Klarsicht/weiß Bestell-Nr. M 1494 Preis **0,90**

Klarsicht/schwarz Bestell-Nr. M 1495 Preis **0,90**

Ascher in 2 Bauformen	inkl. Befestigungspfosten				für Wandmontage				
	ohne Dach		mit Dach		ohne Dach		mit Dach		
Rundascher	aus Edelstahl	M 1430	252,-	MD 1430	285,-	M 1431	134,-	MD 1431	167,-
	verzinkt und pulverbeschichtet	M 1432	184,-	MD 1432	206,-	M 1433	122,-	MD 1433	145,-
Halbrundascher	aus Edelstahl	M 1434	252,-	MD 1434	285,-	M 1435	134,-	MD 1435	167,-
	verzinkt und pulverbeschichtet	M 1436	180,-	MD 1436	203,-	M 1437	119,-	MD 1437	141,-

Abfallbehälter, halbrund

wahlweise geschlossen oder gelocht

feuerverzinkt nach DIN EN ISO 1461, auf Wunsch zusätzlich pulverbeschichtet in 7 Farben.

für Wandmontage,
inkl. Befestigungsmaterial
und Dreikantschlüssel.

Breite × Tiefe × Höhe:

330 × 230 × 340 mm

Inhalt 20 Liter

Gewicht ca. 4 kg



Inhalt
20 Liter



Aufkleber „Saubermännchen“

Klarsicht/weiß Bestell-Nr. M 1492 Preis **2,50**

Klarsicht/schwarz Bestell-Nr. M 1493 Preis **2,50**

Abfallbehälter für Wandmontage	geschlossen		gelocht	
	Bestell-Nr.	Preis	Bestell-Nr.	Preis
feuerverzinkt	M 1484	74,-	M 1486	77,-
feuerverzinkt und pulverbeschichtet	M 1485	99,-	M 1487	102,-



Abfallbehälter aus Stahlblech 13

feuerverzinkt oder pulverbeschichtet

Abfallbehälter mit Dach

zur Wand- und Pfostenbefestigung

Einfache, sichere Entleerung durch Entriegeln und Schwenken des Behälters. Der Dreikantschlüssel aus Metall gehört zum Lieferumfang.

Wahlweise zusätzlich pulverbeschichtet in 7 Farben.

Gesamthöhe 685 mm
Behältermaße Höhe × Breite × Tiefe:
525 × 310 × 310 mm

Pfosten zur Bodenbefestigung

vorgesehen zum Einbetonieren, Länge 1500 × ø 60 mm, inkl. Befestigungs-Band

Bestell-Nr. M 1500
€ 54,-

Montage-Set

zur Wandmontage
Bestell-Nr. M 1590
€ 5,-



Inhalt 50 Liter



Abfallbehälter
komplett feuerverzinkt
Bestell-Nr. MFV 4940
€ 175,-



Abfallbehälter
Dach zusätzlich beschichtet
Bestell-Nr. MPV 4940
€ 192,-

Abfallbehälter
komplett zusätzlich beschichtet
Bestell-Nr. MPB 4940
€ 209,-



Dach mit 8 mm Stärke schützt vor Vandalismus, wahlweise auch mit abgerundetem Dach in Haubenform lieferbar!



Abfallbehälter mit Dach

zur Wand- oder Bodenbefestigung, Ausführung zum Einbetonieren auf Anfrage!

Einfache, sichere Entleerung durch Entriegeln und Schwenken des Behälters. Der Dreikantschlüssel gehört zum Lieferumfang.
Gesamthöhe Ausführung Wand / Boden: 570 / 850 mm
Behältermaße Höhe × Breite × Tiefe: 440 × 310 × 310 mm

Inhalt 40 Liter

Ausführung	für Wandmontage		für Bodenmontage	
	verzinkt	beschichtet	verzinkt	beschichtet
Abfallbehälter mit geradem Dach, Materialstärke 8 mm	MFV 8320 310,-	MPB 8320 352,-	MFV 8300 305,-	MPB 8300 347,-
Abfallbehälter mit abgerundetem Dach in Haubenform	MFV 8350 310,-	MPB 8350 352,-	MFV 8330 305,-	MPB 8330 347,-



13 Sammel- und Müllbehälter

mit 60, 80, 120 und 240 Liter Inhalt

Sammel- und Müllbehälter nach EN 840

zur Restabfallentsorgung oder Wertstoffsammlung

- aus Niederdruck-Polyethylen (PE), langlebig, UV-beständig und resistent gegen chemische und biologische Einflüsse
- glatte Oberflächen verhindern Anhaftungen von Abfall
- der Deckel ist vollständig umklappbar
- passend für alle marktüblichen Schüttungen
- Verstärkung des Radkastens und der Achslagerung bei 120-Liter- und 240-Liter-Ausführung
- gummibereifte Räder, ø 200 mm



Bitte geben Sie bei Ihrer Bestellung stets die gewünschte Farbe an! 60-Liter-Behälter sind nur in Grün, Blau, Rot, Gelb oder Anthrazit erhältlich!



Sammel- und Müllbehälter				Standard		mit Klemmring		mit Papiereinwurf		mit Flascheneinwurf	
Inhalt Liter	Außenmaße mm			Bestell-Nr.	Preis	Bestell-Nr.	Preis	Bestell-Nr.	Preis	Bestell-Nr.	Preis
	Breite	Tiefe	Höhe								
60	450	515	930	TL 60	65,-	---	---	---	---	---	---
80	450	515	930	TL 80	65,-	TLR 8	85,-	TLP 8	auf Anfrage	TLF 8	auf Anfrage
120	505	555	945	TL 12	69,-	TLR 12	95,-	TLP 12	auf Anfrage	TLF 12	auf Anfrage
240	580	740	1100	TL 24	109,-	TLR 24	135,-	TLP 24	auf Anfrage	TLF 24	auf Anfrage

Sammel- und Müllgroßbehälter **13**

für den individuellen Einsatz

Großbehälter nach EN 840

mit 660 Liter oder 1100 Liter Inhalt

- hergestellt aus Niederdruck-Polyethylen
- dauerhaft UV-stabilisiert und äußerst frost-, hitze- und chemikalienbeständig
- passend für alle normgerechten Schüttvorrichtungen
- vollgummibereifte Schwerlastlenkrollen, an einer Stirnseite in Fahrtrichtung arretierbar, Gabeln kugelgelagert, montagefreundliche Schraubbefestigung

Fassungsvermögen 660 Liter:

mit Klappdeckel
Abmessungen H x B x T:
1235 x 1360 x 765 mm

Fassungsvermögen 1100 Liter:

mit Schiebedeckel und Kindersicherung,
Abmessungen H x B x T:
1450 x 1365 x 1060 mm

- mit zentraler Feststellvorrichtung auf beide Räder der Vorderseite wirkend, durch Fußhebel zu betätigen

Lieferbar in den Farben:



Anthrazit Gelb Grün Blau

660 Liter

Bestell-Nr. TLK 660

€ **375,-**



1100 Liter

Bestell-Nr. TLK 1100

€ **559,-**

Hinweis:

Bitte geben Sie stets den gewünschten Farbton bei Ihrer Bestellung an!

Feuerverzinkte Großbehälter nach EN 840

mit 1100 Litern Inhalt

- inkl. DIN-Aufnahmezapfen
- vollgummibereifte Schwerlastlenkrollen
- verzinkte Stahlfelge
- mit zentraler Feststellvorrichtung, auf beide Räder der Vorderseite wirkend, durch Fußhebel zu betätigen
- ein 2"- Wasserablaufstutzen ermöglicht eine problemlose Reinigung des Behälters
- leichtgängiger, federentlasteter Schiebedeckel mit Kindersicherung, in verschiedenen Positionen arretierbar
- Abmessungen H x B x T:
1430 x 1360 x 1030 mm

1100 Liter

Bestell-Nr. TLS 1100

€ **755,-**





Organisation und Ordnung im Betrieb

Die organisierte Ordnung ist eine der wichtigsten Voraussetzungen für den reibungslosen Arbeitsablauf in jedem Betrieb. Dabei gilt es, den zur Verfügung stehenden Raum optimal auszunutzen und die Mitarbeiter bei Ihren täglichen Aufgaben maximal zu unterstützen. An eine gute Betriebs-einrichtung müssen somit folgende Anforderungen gestellt werden:

- Ordnung schaffen
- Platz sparen
- Funktionalität gewährleisten

In dem folgenden Kapitel finden Sie die passenden Produkte, um Ihre Betriebseinrichtung entsprechend dieser Anforderungen zu gestalten.

Anfangen von der optimalen Ausstattung der Arbeitsplätze über die übersichtliche Lagerung von Werkzeug und Material bis zur funktionalen Gestaltung der Sozialräume zeigen wir Ihnen viele Lösungsmöglichkeiten.

Gerne helfen wir Ihnen bei der passenden Auswahl für Ihren individuellen Bedarf. Das Ziel dabei ist immer, Ihren Betrieb kostengünstig, optimal und für zukünftige Anforderungen flexibel einzurichten.

Betrieb

14 Arbeitsstühle

Hocker und Stehhilfen	372
Arbeitsstühle	376

15 Stehpulte

leichte Stehpulte	383
Stehpulte Top-Serie	386
Stehpulte extrabreit	388

16 Arbeitstische u. Werkbänke

Fahrbare Werkbänke	390
Kompakt-Werkbänke	400
Arbeitstische	402
Standard-Werkbänke	404
System-Arbeitsplätze	408
schwere Werkbänke	412

17 Werkstattzubehör

Schraubstöcke	416
Bodenmatten	417
Sichttafeln	420
RasterPlan System	424

18 Werkzeug-/ Materialschränke

Werkstattwagen	434
Schubladenschränke	438
Flügeltürschränke	468
Schiebetürschränke	480

19 Packen und Wiegen

Packtische	484
Waagen	488

20 Leitern / Gerüste

Leitern	492
Treppen	508
Gerüste / Arbeitsbühnen	509

21 Betrieb und Sicherheit

Spiegel u Rammschutz	230
Trennwandsysteme	514

22 Sozialraumeinrichtungen

Tische und Stühle	518
Kleiderschränke	525
Fächerschränke	566
Garderobenablagen	572
Erste Hilfe	576



14 Universalhocker

für leichteres Arbeiten



37-UH2

37-UH4

37-UH6

bis 120 kg



Sondermodell

mit Ablageschale und 2-teiligem Werkzeugeinsatz
Sitz aus PU-Schaum
Tellerfuß mit feststellbaren Rollen
Höhenverstellung mittels Gasfeder nach DIN 68877
Verstellbereich 420 - 545 mm

Bestell-Nr. 37-UHW

€ 157,-



37-KN6

37-KN5



37-KN1

bis 120 kg

Universal-Hocker

- Höhenverstellung durch umlaufende Ringauslösung unter der Sitzfläche mittels Gasfeder nach DIN 68877
- Sitzfläche aus Buchenschichtholz, natur lackiert Polyurethanschaum oder Stoffpolster, schwarz
- Fußkreuz aus Kunststoff, wahlweise mit Gleitern oder lastabhängig gebremsten weichen Rollen



Ausführung	Verstellbereich ca.	Bestell-Nr.	Preis
Buche, mit Gleitern	390 - 520 mm	37-UH1	79,00
Buche, mit Rollen	420 - 550 mm	37-UH2	89,00
PU-Schaum, mit Gleitern	400 - 530 mm	37-UH3	89,00
PU-Schaum, mit Rollen	425 - 555 mm	37-UH4	97,00
Stoffpolster, mit Gleitern	450 - 580 mm	37-UH5	93,00
Stoffpolster, mit Rollen	470 - 600 mm	37-UH6	105,00

5 Jahre Garantie auf alle Metallteile

Ausführung	Verstellbereich ca.	Bestell-Nr.	Preis
Buche, mit Gleitern	440 - 630 mm	37-KN1	119,00
Buche, mit Rollen	485 - 605 mm	37-KN2	135,00
PU-Schaum, mit Gleitern	440 - 630 mm	37-KN3	132,00
PU-Schaum, mit Rollen	500 - 620 mm	37-KN4	149,00
Stoffpolster, mit Gleitern	490 - 680 mm	37-KN5	128,00
Stoffpolster, mit Rollen	530 - 650 mm	37-KN6	143,00

Hocker mit Keilnuthöhenverstellung

- mechanische Höhenverstellung mittels Keilnut
- Sitz wahlweise aus schwarzem Polyurethanschaum, schwarzem Stoffpolster oder Buchenschichtholz, natur lackiert
- Stahlfußkreuz, mit Epoxidharz beschichtet in RAL 9005, Schwarz wahlweise mit Bodengleitern oder Rollen



ErgoPlus® Stehhilfe

ErgoPlus Stehhilfen kommen der Gesundheit und damit auch der Leistungsfähigkeit und Produktivität Ihrer Mitarbeiter zugute. Besonders bei stehenden Tätigkeiten werden Beine, Rückenmuskulatur und Wirbelsäule entlastet. Höhenverstellbarkeit 550 bis 900 mm.

Polster / Bezug	Gestellfarbe			
	lichtgrau	tiefschwarz	verkehrsrot	alu Sonderfarbe
Buche Preis	KSHR 1413 139,-	KSHR 1415 139,-	KSHR 1414 139,-	KSHR 1401 139,-
Skai schwarz	KSHR 1013	KSHR 1015	KSHR 1014	KSHR 1001
Stoff dunkelgrau	KSHR 1113	KSHR 1115	KSHR 1114	KSHR 1101
Stoff dunkelblau gemustert	KSHR 1213	KSHR 1215	KSHR 1214	KSHR 1201
Stoff hellgrau gemustert	KSHR 1313	KSHR 1315	KSHR 1314	KSHR 1301
Preis	159,-	159,-	159,-	159,-

Zusammenklappbar

Atmungsaktive, strapazierfähige und dekorative Bezüge aus Skai oder Stoff. Sitz und Rückenlehne aus geformten, mehrfach verleimten Buchenspertholzplatten Mehrlagige, luftzirkulationsfähige Schaumstoffpolsterung.



Holz, Buche



Skai schwarz



Stoff dunkelgrau



Stoff dunkelblau gemustert




Stoff hellgrau gemustert

ErgoPlus® 3000 Stehhilfe

Die Stehhilfe ErgoPlus 3000 verbindet modernes Design mit ergonomischer Funktion für den Menschen am Arbeitsplatz. Sitz und Rückenlehne sind mittels ergonomisch geformter Kunststoff-Drehräder stufenlos auf jede beliebige Höhe einstellbar. Gestellfüße, jeweils mit Nivellierschraube ausgestattet, sorgen für stabile Aufstellung der Stehhilfe. Höhenverstellbarkeit 600 bis 900 mm.

Polster / Bezug	Gestellfarbe	
	graualuminium	tiefschwarz
Skai schwarz	KSH 3020	KSH 3015
Stoff hellgrau	KSH 3120	KSH 3115
Stoff blau	KSH 3220	KSH 3215
Stoff beige / braun	KSH 3420	KSH 3415
Bezug Techno	KSH 3320	KSH 3315
Preis	179,-	179,-
Fußauflage, schwarz	KFA	
Preis	27,-	



Bequemer Komfortsitz und große Rückenlehne. Höhenverstellung Sitz und Rückenlehne von 600 - 900 mm. Atmungsaktive und strapazierfähige Bezüge. Mehrlagige, luftzirkulationsfähige Schaumstoffpolsterung.

14 Stehhilfen

entlasten Wirbelsäule und Muskulatur



mey
GmbH
CHAIR SYSTEMS

Stehhilfen Serie AF6

- Sitz wahlweise PU-Schaum, schwarz, Kunstleder, schwarz oder Stoff, anthrazit
- Sitz schwenkbar um 70° mit Rückstell-Automatik
- stufenlose Höhen- und Neigungsverstellung des Sitzes
- stabiles Stahlrohrgestell, schwarz, RAL 9005, mit Bodengleitern
- mit kleinen Rollen für einfachen Transport

Ausführung	Verstellbereich ca.	Bestell-Nr.	Preis
PU-Schaum, schwarz	610 - 860 mm	37-SH10	173,-
Kunstleder, schwarz	610 - 860 mm	37-SH11	168,-
Stoff, anthrazit	610 - 860 mm	37-SH12	168,-

5 Jahre Garantie auf alle Metallteile



Stehhilfen Serie AF5

- Sitz wahlweise aus PU-Schaum, schwarz, in verschiedenen Formen oder Kunstleder gepolstert, schwarz,
- Sitz nicht drehbar
- Höhenverstellung mittels Gasfeder
- Fuß aus Rundrohr, Epoxyharz beschichtet, schwarz, RAL 9005 mit Bodengleitern

Ausführung	Verstellbereich ca.	Bestell-Nr.	Preis
PU-Schaum, gerippt	670 - 900 mm	37-SH20	233,-
PU-Schaum, Sitzfläche	660 - 900 mm	37-SH21	238,-
Kunstleder, schwarz	670 - 910 mm	37-SH22	228,-

5 Jahre Garantie auf alle Metallteile

Stehhilfen Serie AF-SR

- Sitz und Rücken wahlweise Kunstleder, gepolstert, schwarz oder schwarz-blau, oder Stoff gepolstert schwarz
- Sitz mechanisch höhenverstellbar mittels Handrad
- Rücken pendelnd gelagert, auch ohne Rücken lieferbar
- Gestellfarbe schwarz
- platzsparend zusammenklappbar
- wahlweise mit Fußablage als Zubehör

Ausführung	Verstellbereich ca.	Bestell-Nr.	Preis
Kunstleder, schwarz	540 - 900 mm	37-SH2	159,-
Kunstleder, schwarz-blau	540 - 900 mm	37-SH7	179,-
Stoff, schwarz	540 - 900 mm	37-SH1	163,-

5 Jahre Garantie auf alle Metallteile



Stehhilfen Serie AF0 und AF2

- Sitz aus PU-Schaum, wahlweise mit kleinem Rücken oder Griffloch
- Sitzneigeverstellung, Höhenverstellung mittels Gasfeder
- Stahlfußkreuz aus Rechteckrohr mit Bodengleitern
- Serie AF2 alternativ mit Aluminiumfußkreuz mit Bodengleitern

Ausführung	Verstellbereich ca.	Bestell-Nr.	Preis
Stahlfuß, kleiner Rücken	610 - 895 mm	37-SH3	163,-
Stahlfuß, Griffloch	610 - 880 mm	37-SH4	159,-
Aluminiumfuß, kl. Rücken	620 - 880 mm	37-SH5	239,-
Aluminiumfuß, Griffloch	620 - 880 mm	37-SH6	239,-

5 Jahre Garantie auf alle Metallteile





TOH 01



TOH 02

ab
€ 59,-

Ergonomische Arbeitshocker mit Aufstieghilfe

Sitz aus naturlackiertem Buchenschichtholz oder aus schwarzem Polyurethanschaum, ø 320 mm, stufenlos höhenverstellbar. Fußkreuz aus schwarzem Kunststoff mit feststehenden Bodengleitern, Fußring aus schwarzem Kunststoff, max. Belastung 110 kg.

Ausführung	Verstellbereich	Bestell-Nr.	Preis
Buche, mit Gleitern	560 - 810 mm	TOH 03	79,00
PU-Schaum, mit Gleitern	600 - 850 mm	TOH 04	85,00

Ergonomische Arbeitshocker

Sitz aus naturlackiertem Buchenschichtholz oder aus schwarzem Polyurethanschaum, ø 320 mm, stufenlos höhenverstellbar. Fußkreuz aus schwarzem Kunststoff mit Doppellaufrollen für harte Böden, max. Belastung 110 kg.

Ausführung	Verstellbereich	Bestell-Nr.	Preis
Buchenschichtholz, mit Rollen	360 - 490 mm	TOH 01	59,00
PU-Schaum, mit Rollen	400 - 530 mm	TOH 02	65,00



TOH 03



TOH 04

TAUROSIT
ERGONOMISCHE SITZMÖBEL

Ergonomische Arbeitsstühle

Sitz aus naturlackiertem Buchenschichtholz oder aus schwarzem Polyurethanschaum, stufenlos höhenverstellbar. Rückenlehne höhenverstellbar, Buche-Ausführung mit Stütze aus verchromtem Stahl, PU-Ausführung mit Stütze aus Kunststoff mit Permanentkontakt, Fußkreuz aus schwarzem Kunststoff mit Doppellaufrollen für harte Böden, max. Belastung 110 kg.

Ausführung	Verstellbereich	Bestell-Nr.	Preis
Buchenschichtholz, mit Rollen	390 - 520 mm	TOS 01	89,00
PU-Schaum, mit Rollen	430 - 560 mm	TOS 02	129,00



TOS 01



TOS 02

ab
€ 89,-

Ergonomische Hochstühle mit Fußring

Sitz aus naturlackiertem Buchenschichtholz oder aus schwarzem Polyurethanschaum, stufenlos höhenverstellbar. Rückenlehne höhenverstellbar, Buche-Ausführung mit Stütze aus verchromtem Stahl, PU-Ausführung mit Stütze aus Kunststoff mit Permanentkontakt, Fußkreuz aus schwarzem Kunststoff mit feststehenden Bodengleitern, Fußring aus Kunststoff als Aufstieghilfe, max. Belastung 110 kg.

Ausführung	Verstellbereich	Bestell-Nr.	Preis
Buche, mit Gleitern	600 - 860 mm	TOS 03	109,00
PU-Schaum, mit Gleitern	640 - 900 mm	TOS 04	149,00



TOS 03



TOS 04

14 Komfort-Arbeitsstühle

höhenverstellbar über Gasdruckfeder



Höhe
42 - 55 cm

Ein solider Stuhl:
Sitz und Rückenlehne
aus schichtverleimtem
Buchenholz, naturfarben
lackiert. Rückenlehne mit
Neigungs-Verstellung.
Mit 5 Sicherheitsdoppelrollen

Bestell-Nr. ASB 20

€ 125,-

auf Wunsch ohne Rollen,
dafür mit Gleitern - wie
bei dem Hocker abgebildet

3
Jahre
Qualitätsgarantie

TAUROTRADE®
BETRIEBSEINRICHTUNGEN

Hocker

Höhen-Verstellbereich 59-84 cm
Mit Buchenronde, 36 cm ø
Bestell-Nr. ASB 10

€ 119,-

Mit Sitzpolsterung in Kunstleder
Bestell-Nr. ASK 10

€ 109,-



Höhe
59 - 84 cm

Bei dieser Serie bestehen Sitze und Lehnen aus
besonders pflegeleichten und strapazierfähigen PU-Formteilen.
Die Rückenlehnen sind in Höhe und Tiefe stufenlos verstellbar.
Stabile Fußkreuze aus schlagfestem Kunststoff geben Sicherheit!



Höhe
42 - 55 cm



Höhe
59 - 84 cm



Rückenlehne
mit Neigungs-
Verstellung

Höhe
59 - 84 cm

Fahrbarer Arbeitsstuhl mit 5 Sicherheits-
Doppelrollen, Sitzbreite 46 cm,
Sitztiefe 42 cm, Lehnenhöhe 30 cm

Bestell-Nr. ASB 30 € 125,-

Hoher Arbeitsstuhl mit Fußgleitern
und verchromtem Fußring, Sitzbreite 46 cm,
Sitztiefe 42 cm, Lehnenhöhe 30 cm

Bestell-Nr. ASB 40 € 169,-

Hoher Arbeitsstuhl mit Fußgleitern und
verchromtem Fußring, Fußkreuz mit Gleitern
Sitzbreite 44 cm, Sitztiefe 42 cm,
Lehnenhöhe 32 cm

Bestell-Nr. ASB 50 € 259,-

Arbeitsdrehstühle mit Gasfeder-Höhenverstellung


Ausführung mit Sitzneigeverstellung

- Sitz- und Rückenfläche aus Buchenschichtholz
- Rücken pendelnd gelagert, höhen- und neigungsverstellbar
- Fußkreuz aus Kunststoff, wahlweise mit Gleitern oder Rollen
- Höhenverstellung mittels Gasfeder nach DIN 68877
- Hochstühle sind aus Sicherheitsgründen nur mit Gleitern lieferbar



Ausführung	Verstellbereich	Best.-Nr.	Preis
mit Gleitern mit Rollen	460 - 600 mm	37-AS11	147,-
	480 - 620 mm	37-AS12	149,-
mit Gleitern u. Fußstütze	590 - 840 mm	37-AS14	271,-

5 Jahre Garantie auf alle Metallteile



mey
CHAIR SYSTEMS GmbH

Arbeitsdrehstühle mit Gasfeder-Höhenverstellung

Ausführung ohne Sitzneigeverstellung

- Sitz- und Rückenfläche aus Buchenschichtholz oder Polyurethanschaum
- Rücken pendelnd gelagert, höhen- und tiefenverstellbar
- Stahlfußkreuz aus Rechteckrohr, wahlweise mit Gleitern oder Rollen
- Höhenverstellung mit Gasfeder nach DIN 68877
- Hochstühle sind aus Sicherheitsgründen nur mit Gleitern lieferbar

Ausführung	Verstellbereich	Best.-Nr.	Preis
Buche, mit Gleitern	410 - 550 mm	37-AS1	149,-
Buche, mit Rollen	450 - 590 mm	37-AS2	169,-
PU-Schaum, mit Gleitern	430 - 570 mm	37-AS3	186,-
PU-Schaum, mit Rollen	460 - 600 mm	37-AS4	209,-
Buche, mit Fußstütze	520 - 770 mm	37-AS6	244,-
PU-Schaum, mit Fußstütze	530 - 780 mm	37-AS8	279,-

5 Jahre Garantie auf alle Metallteile

14 Komfort-Arbeitsdrehstühle und Komfort-Stehhilfen



37-KAS 5



37-KAS 4

Komfort-Arbeitsdrehstühle

- Sitz und Rücken aus Polyurethanschaum
- Rückenlehne pendelnd gelagert
- Sitz und Rücken höhen- und neigungsverstellbar
- Sitz B × T: 440 × 420 mm
- Rücken B × H: 400 × 320 mm
- Höhenverstellung mittels Gasfeder
- Formschönes Stahlfußkreuz aus Rundrohr wahlweise mit Bodengleitern oder Rollen
- Hochstühle sind aus Sicherheitsgründen nur mit Gleitern lieferbar



37-KAS 1

37-KAS 2

37-KAS 3

Ausführung	Verstellbereich ca.	Bestell-Nr.	Preis
Arbeitsstuhl mit Gleitern	425 - 565 mm	37-KAS 5	258,-
Arbeitsstuhl mit Rollen	485 - 625 mm	37-KAS 4	272,-
Hochstuhl mit Aufstieghilfe	535 - 785 mm	37-KAS 1	307,-
Hochstuhl mit Fußstütze	535 - 785 mm	37-KAS 2	309,-
Hochstuhl mit Fußring	535 - 785 mm	37-KAS 3	326,-

5 Jahre Garantie auf alle Metallteile



37-KSH 1

37-KSH 2

Komfort-Stehhilfen

- Sitz aus Polyurethanschaum
- Sitzfläche 366 × 333 mm bei Ausführung mit geradem Sitz
Sitzfläche 356 × 318 mm bei Ausführung mit Stütze
- Höhenverstellung mittels Gasfeder
- Formschönes Stahlfußkreuz aus Rundrohr
- Mit Bodengleitern

Ausführung	Verstellbereich ca.	Bestell-Nr.	Preis
Sitz gerade	590 - 875 mm	37-KSH 1	195,-
Sitz mit Stütze	590 - 875 mm	37-KSH 2	195,-

5 Jahre Garantie auf alle Metallteile



Komfort-Arbeitsstuhl mit Permanentkontakt

- Sitz und Rücken Polyurethanschäum, schwarz
- Sitz B × T: 450 × 450 mm
- Rücken B × H: 380 × 400 mm
- Sitz mit Synchronmechanik im Verhältnis 1:2,5
- Rücken höhenverstellbar mit Rastmechanik
- Rückenneigung zusätzlich mit Permanentkontakt
- Höhenverstellung mittels Gasfeder nach DIN 68877
- Stahlfußkreuz aus Rundrohr, RAL 9005 mit Bodengleitern oder weichen Rollen, lastabhängig gebremst
- Hochstühle aus Sicherheitsgründen nur mit Gleitern lieferbar

Ausführung	Verstellbereich ca.	Bestell-Nr.	Preis
mit Gleitern mit Rollen	500 - 640 mm 490 - 620 mm	37-KA1 37-KA2	327,- 345,-
mit Gleitern u. Fußstütze mit Gleitern u. Fußring	630 - 880 mm 630 - 880 mm	37-KA4 37-KA5	429,- 458,-

5 Jahre Garantie auf alle Metallteile

Externe Fußstützen

- Bewegliche Fußplatte aus Kunststoff, rutschfest
- Höhenverstellung mittels Gasfeder
- Auslösung durch Knopfdruck
- In der Neigung verstellbar

Verstellbereich ca.	Neigung	Bestell-Nr.	Preis
110 - 320 mm	0° - 30°	* 37-EFS	155,-
110 - 320 mm	0° - 30°	37-XFS 1	157,-
110 - 220 mm	4° - 19°	37-XFS 2	117,-

5 Jahre Garantie auf alle Metallteile



* 37-EFS

* auch in ESD-Ausführung lieferbar



37-XFS 1

37-XFS 2



Standard-Arbeitsstuhl mit Gasfederhöhenverstellung

- Sitz aus weichem Polyurethanschäum, schwarz
- Fußkreuz aus Kunststoff, schwarz wahlweise mit Gleitern oder Rollen
- Rückenlehne pendelnd gelagert
- Verstellungen für Sitzhöhe, Sitzneige und Rückenneige
- Höhenverstellung mittels Gasfeder nach DIN 68877
- Hochstühle aus Sicherheitsgründen nur mit Gleitern lieferbar

mey
CHAIR SYSTEMS GmbH

Ausführung	Verstellbereich ca.	Bestell-Nr.	Preis
mit Gleitern mit Rollen	490 - 630 mm 510 - 650 mm	37-SA1 37-SA2	172,- 175,-
mit Gleitern u. Aufstieghilfe mit Gleitern u. Fußring	620 - 870 mm 620 - 870 mm	37-SA4 37-SA5	217,- 224,-

5 Jahre Garantie auf alle Metallteile

14 Industrie-Drehstuhl

für alle Bereiche der Fertigung



Hochwertiger und wartungsfreier Industrie-Drehstuhl für alle Arbeitsbereiche in der Fertigung

- Fußkreuz: Kunststoff, glasfaserverstärkt oder Aluminium, poliert (gegen Mehrpreis)
- Fußring oder Fußring mit Platte: drehbar, stufenlos höhenverstellbar
- Sitz: robuster und widerstandsfähiger PU-Schaum, beständig gegen schwache Säuren und Laugen
- Ergonomie: Rückenlehne mit Griffloch, pendelnd gelagert, stufenlos höhen- und neigeverstellbar, entspricht DIN 68877

Komplett montiert – keine Montage!

Industrie-Drehstuhl

mit Fußring und Fußplatte, auf Gleitern verstellbar von 65 cm bis 80 cm

Bestell-Nr.: 130-9180

€ **399,-**

LGAD
Nürnberg



5
Jahre
Qualitätsgarantie

1000-STÜHLE.
GERNOT STEIFENSAND



Zubehör:

Mehrpreis für Alufußkreuz

Bestell-Nr.: 130-AFK

€ **31,-**

Industrie-Drehstuhl

auf Rollen für harte Böden verstellbar von 45 cm bis 65 cm

Bestell-Nr.: 130-9000

€ **289,-**

Industrie-Drehstuhl

mit Fußring, auf Rollen für harte Böden verstellbar von 45 cm bis 65 cm

Bestell-Nr.: 130-9100

€ **359,-**



37-XAS 5



37-XAS 4

XXL-Arbeitsdrehstühle

- Für starke Belastung bis 150 kg Körpergewicht bei 24-stündiger Nutzung
- Große Sitze und Rücken aus Polyurethanschaum
- Sitz B × T: 480 × 470 mm
- Rücken B × H: 430 × 420 mm
- Höhenverstellung mittels Gasfeder
- Formschönes Stahlfußkreuz aus Rundrohr wahlweise mit Bodengleitern oder Rollen
- Hochstühle sind aus Sicherheitsgründen nur mit Gleitern lieferbar



37-XAS 3

37-XAS 2

37-XAS 1

Ausführung	Verstellbereich	Bestell-Nr.	Preis
Arbeitsstuhl mit Gleitern	490 - 630 mm	37-XAS 5	445,-
Arbeitsstuhl mit Rollen	480 - 610 mm	37-XAS 4	455,-
Hochstuhl mit Aufstieghilfe	590 - 840 mm	37-XAS 1	569,-
Hochstuhl mit Fußstütze	590 - 840 mm	37-XAS 2	569,-
Hochstuhl mit Fußring	590 - 840 mm	37-XAS 3	585,-

5 Jahre Garantie auf alle Metallteile



37-XSH 2

37-XSH 3

XXL-Stehhilfen

- Für starke Belastung bis 200 kg Körpergewicht
- Sitz und Rücken aus Kunstleder, gepolstert, schwarz, stufenlos höhenverstellbar
- mechanische Höhenverstellung mittels Handrad
- Gestellfarbe schwarz, RAL 9005
- Griff und Transportrollen für leichten Standortwechsel
- platzsparend zusammenklappbar
- Klickmechanismus für leichte Montage und Demontage des Sitzes

Modell 1:

Rücken B × H: 400 × 270 mm
Sitz B × T: 460 × 320 mm

Modell 2:

Rücken B × H: 420 × 260 mm
Sitz B × T: 480 × 410 mm

Ausführung	Verstellbereich ca.	Bestell-Nr.	Preis
Modell 1	550 - 770 mm	37-XSH 1	255,-
Modell 1 mit Aufstieghilfe	550 - 770 mm	37-XSH 2	299,-
Modell 2	590 - 730 mm	37-XSH 3	279,-
Modell 2 mit Aufstieghilfe	590 - 730 mm	37-XSH 4	325,-

5 Jahre Garantie auf alle Metallteile

14 Stehhilfen und Stühle in ESD-Ausführung

ESD-Produkte

Diese ESD-Produkte sind mit leitfähigen Rollen oder Bodengleitern ausgestattet. Leitfähige Oberflächen und Materialien bieten zuverlässigen Schutz vor unkontrollierter elektrostatischer Entladung am Arbeitsplatz. Zu Ihrer Sicherheit wird jedes Produkt individuell vor dem Versand auf seine Leitfähigkeit gemäß DIN EN 61340-5-1 gemessen und protokolliert. Dieses Protokoll wird dem Produkt beigelegt.

Die Arbeitsstühle sind auch in „heavy duty“-Ausführung mit einer Belastung bis 150 kg lieferbar!



37-ESH

bis 120 kg



37-EHR

Stehhilfe in ESD-Ausführung

- Sitz aus Polyurethanschaum, schwarz
B x T: 356 x 318 mm
- Höhenverstellung mittels Gasfeder
- Stahlfußkreuz aus Rundrohr, schwarz RAL 9005, mit Bodengleitern

Hocker in ESD-Ausführung

- Sitz aus Polyurethanschaum, schwarz, ø 330 mm
- Höhenverstellung mittels Gasfeder
- Stahlfußkreuz aus Rundrohr, schwarz RAL 9005, mit Bodengleitern oder lastabhängig gebremsten Rollen



37-EAS3



37-EAS2



37-EHS1

bis 120 kg



37-EHS2

Arbeitsdrehstuhl in ESD-Ausführung

- Sitz aus Polyurethanschaum, schwarz (PU) oder Stoff gepolstert, schwarz-blau (ST), B x T: 420 x 440 mm
- Sitz und Rücken höhen- und neigungsverstellbar
- Rücken pendelnd gelagert
- Höhenverstellung mittels Gasfeder
- Stahlfußkreuz aus Rundrohr, schwarz RAL 9005
- mit Bodengleitern oder lastabhängig gebremsten Rollen

ESD-Hochstuhl-Ausführungen

wahlweise mit Fußstütze oder Fußring, aus Sicherheitsgründen nur mit Bodengleitern lieferbar

Ausführung	Verstellbereich	Bestell-Nr.	Preis
Hocker mit Bodengleitern	380 - 510 mm	37-EHB	168,-
Hocker mit Rollen	440 - 570 mm	37-EHR	179,-
Stehhilfe mit Bodengleitern	590 - 875 mm	37-ESH	256,-
Arbeitsstuhl, PU, mit Gleitern	425 - 565 mm	37-EAS1	347,-
Arbeitsstuhl, PU, mit Rollen	485 - 625 mm	37-EAS2	359,-
Arbeitsstuhl, ST, mit Gleitern	470 - 610 mm	37-EAS3	336,-
Arbeitsstuhl, ST, mit Rollen	480 - 610 mm	37-EAS4	347,-
Hochstuhl, mit Fußstütze	535 - 785 mm	37-EHS1	399,-
Hochstuhl, mit Fußring	535 - 785 mm	37-EHS2	416,-

Arbeitsdrehstühle „heavy duty“ in ESD-Ausführung, wie nebenstehend beschrieben, aber für eine Belastung bis 150 kg (ohne Abb.)

Ausführung bis 150 kg	Verstellbereich	Bestell-Nr.	Preis
Arbeitsstuhl, PU, mit Gleitern	490 - 630 mm	37-XEAS1	519,-
Arbeitsstuhl, PU, mit Rollen	480 - 610 mm	37-XEAS2	532,-
Arbeitsstuhl, ST, mit Gleitern	510 - 650 mm	37-XEAS3	509,-
Arbeitsstuhl, ST, mit Rollen	510 - 640 mm	37-XEAS4	532,-
Hochstuhl, mit Fußstütze	590 - 840 mm	37-XEHS1	577,-
Hochstuhl, mit Fußring	590 - 840 mm	37-XEHS2	595,-

Werkstattrollcontainer und Schreibpulte

*** NEU ***

Werkstatt-Rollcontainer

mit Riffelgummimatte oder 18 mm Multiplexplatte



H: 675/690 mm
B: 490 mm
T: 600 mm



Gummimatte	WRC 20-1	269,-
Multiplexplatte	WRC 20-2	349,-

Gummimatte	WRC 21-1	379,-
Multiplexplatte	WRC 21-2	459,-

Gummimatte	WRC 24-1	439,-
Multiplexplatte	WRC 24-2	519,-

Werkstatt-Rollcontainer

mit 35 mm starker Multiplex-Arbeitsplatte
B x T: 550 x 650 mm,
optional mit Loch- oder Schlitzplatte



H: 790/1250 mm
B: 550 mm
T: 650 mm



ROTAURO
TRANSPORTGERÄTE



ohne Aufbau	WRC 320-1	299,-
mit Lochplatte	WRC 320-2	359,-
mit Schlitzplatte	WRC 320-3	361,-

ohne Aufbau	WRC 321-1	409,-
mit Lochplatte	WRC 321-2	469,-
mit Schlitzplatte	WRC 321-3	471,-

ohne Aufbau	WRC 324-1	469,-
mit Lochplatte	WRC 324-2	529,-
mit Schlitzplatte	WRC 324-3	531,-

Werkstatt-Schreibpult



H: 1170 mm
B: 490 mm
T: 600 mm



Bestell-Nr. WRCP 20	389,-
---------------------	-------

Bestell-Nr. WRCP 21	559,-
---------------------	-------

Bestell-Nr. WRCP 24	499,-
---------------------	-------

15 Leichte Stehpulte

stationär oder fahrbar

Das praktische Stehpult für Versand, Lager und Werkstatt

Fest verschweißte Stahlrohr-Konstruktion mit Pultaufsatz aus Stahlblech, abschließbarer Pultdeckel aus Stahlblech, Sicherheitsschloss inkl. 2 Schlüssel. Untere Ablage aus Stahlblech mit Abrollrand. Als stationäre oder fahrbare Ausführung lieferbar!

Lackierung:
Umweltfreundliche Pulverbeschichtung
Gestell: standardmäßig in RAL 5010, Enzianblau
9 andere RAL-Farben ohne Aufpreis

Pultaufsatz und Ablage immer in RAL 7035, Lichtgrau



stationär:

B x H x T: 546 x 1150 x 605 mm
Bestell-Nr. SPLS 01

€ 279,-

fahrbar:

B x H x T: 546 x 1200 x 605 mm
Bestell-Nr. SPLF 01

€ 309,-

TAURODESK
STHPULTE



fahrbare Ausführung mit Tastatur-Schublade

Bestell-Nr. SPLF 33

€ 499,-

stationär:

Bestell-Nr. SPLS 33

€ 469,-



Zubehör:

Schlitzplatte, komplett mit Montagmaterial
Bestell-Nr. SPLSP
€ 74,-

Lochplatte, komplett mit Montagmaterial
Bestell-Nr. SPLLP
€ 73,-



mit mittlerer Blechablage

stationär	SPLS 02	309,-
fahrbar	SPLF 02	339,-



mit Schublade

stationär	SPLS 10	398,-
fahrbar	SPLF 10	428,-



mit Schublade und mittlerer Ablage

stationär	SPLS 11	419,-
fahrbar	SPLF 11	449,-



**mit Einbauschränk
1 Tür**

Abdeckung Riffelgummimatte

stationär	SPLS 15	445,-
fahrbar	SPLF 15	479,-

Abdeckung Blechablage

stationär	SPLS 16	459,-
fahrbar	SPLF 16	489,-



**mit Einbauschränk
1 Tür und 1 Schublade**

Abdeckung Riffelgummimatte

stationär	SPLS 19	558,-
fahrbar	SPLF 19	589,-

Abdeckung Blechablage

stationär	SPLS 20	579,-
fahrbar	SPLF 20	609,-



**mit Einbauschränk
4 Schubläden**

Abdeckung Riffelgummimatte

stationär	SPLS 22	625,-
fahrbar	SPLF 22	655,-

Abdeckung Blechablage

stationär	SPLS 23	649,-
fahrbar	SPLF 23	679,-

15 Stehpulte Top-Serie

praktisch, formschön, mobil

TAURODESK
STHPULTE

**Massivholz und Stahl
praktisch und dekorativ**

Pulte in aktuellem Design, die durch Form und frische Farben überzeugen. Nicht nur für den Einsatz in Betrieb und Lager. Stahlrohr-Konstruktion pulverbeschichtet in RAL 5010, Enzianblau. Der Klappdeckel aus Multiplexholz ist mit einer Anschlagleiste für Schriftgut versehen. 9 weitere Farben ohne Mehrpreis!

Bestell-Nr. SPF 8

€ **619,-**



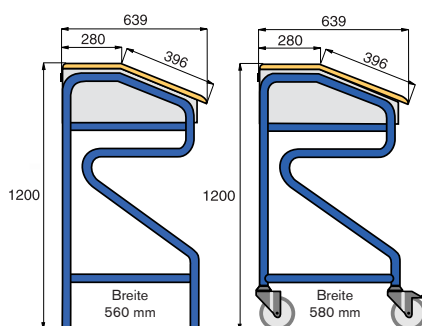
stationär:
Bestell-Nr. SP 7-15

€ **575,-**

fahrbar:
Bestell-Nr. SPF 7-15

€ **645,-**

Sie werden an diesem großzügig dimensionierten Pult gerne arbeiten. Die waagerechte Fläche von 283 × 555 mm bietet ausreichend Platz für Telefon und Rechner.



10
Jahre
Qualitätsgarantie

Bestimmen Sie aus 10 Farbtönen die Lackierung Ihrer Wahl, passend zum Erscheinungsbild Ihrer Firma oder Ihrer sonstigen Ausstattung.

Die stationäre Ausführung ist mit 4 Kunststoffgleitern ausgestattet. Die fahrbaren Pulte haben 4 Lenkrollen 125 mm ø, 2 mit Totalfeststellern.

Stehpulte Top-Serie 15

Ausführungen für jeden Bedarf



stationär:
Bestell-Nr. SP 7
€ **369,-**



fahrbar:
Bestell-Nr. SPF 7
€ **439,-**



stationär:
Bestell-Nr. SP 8
€ **549,-**



fahrbar:
Bestell-Nr. SPF 8
€ **619,-**



stationär:
Bestell-Nr. SP 7-19
€ **689,-**

fahrbar:
Bestell-Nr. SPF 7-19
€ **759,-**



stationär:
Bestell-Nr. SP 7-22
€ **755,-**

fahrbar:
Bestell-Nr. SPF 7-22
€ **825,-**

Schubladen-Einteilungs-Set,
aus verzinktem Stahlblech bestehend aus
2 Längsteilern und 6 Querteilern
Bestell-Nr. FW 695
€ **43,-**

15 Stehpulte in Extra-Breite

praktisch, formschön, mobil

TAURODESK
STHPULTE

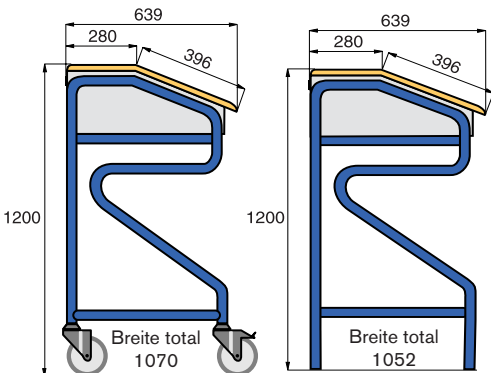
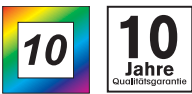
Bestell-Nr. SPZ 1

€ **469,-**



Bestell-Nr. SPZ 1 F

€ **539,-**



Stehpulte in Extra-Breite

Hergestellt in einer formschönen Stahlrohr-Konstruktion.
Aufklappbare Pultdeckel aus Multiplexholz.
Stahlrohr-Konstruktion pulverbeschichtet in RAL 5010, Enzianblau
9 weitere Farben ohne Mehrpreis!

Stehtpulte in Extra-Breite **15**

praktisch, formschön, mobil

stationär:
Bestell-Nr. SPZ 2
€ **605,-**
fahrbar:
Bestell-Nr. SPZ 2 F
€ **675,-**



stationär:
Bestell-Nr. SPZ 8
€ **739,-**
fahrbar:
Bestell-Nr. SPZ 8 F
€ **809,-**



stationär:
Bestell-Nr. SPZ 3-10
€ **575,-**
fahrbar:
Bestell-Nr. SPZ 3-10 F
€ **645,-**



stationär:
Bestell-Nr. SPZ 2-10
€ **715,-**
fahrbar:
Bestell-Nr. SPZ 2-10 F
€ **785,-**



Schubladen-Einteilungs-Set
2 Längsteiler und 6 Querteiler
Bestell-Nr. FW 695
€ **43,-**

stationär:
Bestell-Nr. SPZ 7-15
€ **699,-**
fahrbar:
Bestell-Nr. SPZ 7-15 F
€ **769,-**



stationär:
Bestell-Nr. SPZ 7-19
€ **819,-**
fahrbar:
Bestell-Nr. SPZ 7-19 F
€ **889,-**



Mehrpreis für untere Ablage aus Holz
Bestell-Nr. SPZ-AH
€ **95,-**

stationär:
Bestell-Nr. SPZ 7-22
€ **885,-**
fahrbar:
Bestell-Nr. SPZ 7-22 F
€ **955,-**



stationär:
Bestell-Nr. SPZ 7-48
€ **1.019,-**
fahrbar:
Bestell-Nr. SPZ 7-48 F
€ **1.089,-**



16 Kleine fahrbare Werkbänke

die Helfer für Wartung und Montage

Fahrbare Werkbank

in Stahlblechkonstruktion

- links mit einem Schrank inkl. 2 verstellbaren Einlegeböden
- rechts Schubladen mit Gleitführungen
- Zentralverriegelung über Zylinderschloss mit zwei Schlüsseln
- Arbeitsplatte aus Multiplexholz 35 mm dick
L × B × H 950 × 560 × 935 mm.
- 2 Lenkrollen mit Totalfeststellern gem. EN 1757-3 und 2 Bockrollen mit schwarzen Vollgummireifen auf Stahlblechfelge
- Rad-ø 160 mm, Radnaben mit Rollenlagern
- hochwertige Pulverbeschichtung Korpus in RAL 7035, Lichtgrau, Schubladen und Tür in RAL 5010, Enzianblau



Bestell-Nr. FW 300

€ 549,-



Bestell-Nr. FW 310

€ 569,-

ROTAURO®
TRANSPORTGERÄTE

keine Montage, sofort einsatzbereit!



Zusatzausstattung

Bordleiste aus Stahlblech,
3-teilig, 60 mm hoch

Bestell-Nr. FW 390

€ 60,-

Schubladen-Einteilungs-Set,
aus verzinktem Stahlblech bestehend aus
1 Längsteiler und 4 Querteilern

Bestell-Nr. FW 395

€ 33,-



Kleine fahrbare Werkbänke **16**

mit Loch-/Schlitzplatten-Aufbau

ROTAURO®
TRANSPORTGERÄTE

10
Jahre
Qualitätsgarantie



Komplettangebot, unbestückt
mit 1 Lochplatte, 460 mm hoch

Bestell-Nr. FW 300-01
€ **629,-**

Komplettangebot, unbestückt
mit 1 Schlitzplatte, 460 mm hoch

Bestell-Nr. FW 300-02
€ **631,-**

Komplettangebot, unbestückt
mit 1 Lochplatte, 710 mm hoch

Bestell-Nr. FW 300-03
€ **647,-**

Komplettangebot, unbestückt
mit 1 Schlitzplatte, 710 mm hoch

Bestell-Nr. FW 300-04
€ **649,-**



Die 710 mm hohe Ausführung kann bei Bedarf mit einer 2. Loch- oder Schlitzplatte aufgerüstet werden, resultierende Höhe 910 mm!

Lochplatte 450 × 1000 mm
Bestell-Nr. TLP 111
€ **53,-**

Schlitzplatte 450 × 1000 mm
Bestell-Nr. TSP 919
€ **55,-**



Loch- und Schlitzplattenzubehör
ab Seite 424

zum Nachrüsten:

kurze Halterung

Set, bestehend aus 2 Haltern

Bestell-Nr. HLT 50
€ **31,-**

lange Halterung

Set, bestehend aus 2 Haltern

Bestell-Nr. HLT 75
€ **49,-**

16 Kleine Kompakt-Werkbänke

die intelligente Lösung bei begrenzten Raumverhältnissen



Gesamtlänge der Arbeitsfläche: 2850 mm

Traglast 400 kg

Komplett-Angebot:

- 1 stationäre Kompakt-Werkbank mit 4 Schubladen und Lochplatte, 460 mm hoch
Bestell-Nr. KW 300-01 **639,-**
- 1 kleine fahrbare Werkbank mit 4 Schubladen
Bestell-Nr. FW 300 **549,-**
- 1 kleine fahrbare Werkbank mit 6 Schubladen
Bestell-Nr. FW 310 **569,-**
- inkl. Arretierungen (2 Sets)
Bestell-Nr. ARR 302 **30,-**

Sonderpreis:
Bestell-Nr. KWA 301

€ **1.698,-**



Gesamtlänge: 1900 mm

Komplett-Angebot:

- 1 stationäre Kompakt-Werkbank mit 4 Schubladen
Bestell-Nr. KW 300 **559,-**
- 1 kleine fahrbare Werkbank mit 4 Schubladen
Bestell-Nr. FW 300 **549,-**
- inkl. Arretierungen
Bestell-Nr. ARR 300 **15,-**

Sonderpreis:
Bestell-Nr. KWA 302

€ **998,-**

TAUROTEC®
ARBEITSPLATZSYSTEME

10
Jahre
Qualitätsgarantie



Kleine Kompakt-Werkbank

- bei Bedarf links und rechts mit kleinen fahrbaren Werkbänken verlängerbar
- die intelligente Lösung für knappe Raumverhältnisse
- links mit einem Schrank inkl. 2 verstellbaren Einlegeböden
- rechts Schubladen mit Gleitführungen
- Zentralverriegelung über Zylinderschloss mit zwei Schlüsseln
- Arbeitsplatte aus Multiplexholz 35 mm dick
- L x B x H: 950 x 560 x 935 mm
- Stahlrohr-Untergestell mit Bodenausgleichsschrauben
- Hochwertige Pulverbeschichtung in RAL 5010 / RAL 7035
- Verriegelung für anzudockende fahrbare Werkbänke als Zubehör zum Nachrüsten



Nachrüst-Set:

Arretierung für anzudockende fahrbare Werkbänke zur Montage unter der Arbeitsplatte
1 Set mit 2 Stück für jeweils 1 Werkbank

Bestell-Nr. ARR 300
€ **15,-**

Kleine Kompakt-Werkbänke 16

optimal arbeiten auch bei wenig Platz



Kleine Kompakt-Werkbank
mit 4 Schubladen
Bestell-Nr. KW 300
€ 559,-



Kleine Kompakt-Werkbank
mit 6 Schubladen
Bestell-Nr. KW 301-46
€ 579,-



Kleine Kompakt-Werkbank
4 Schubladen, Lochplatte 460 mm hoch
Bestell-Nr. KW 300-01
€ 639,-

4 Schubladen, Schlitzplatte 460 mm hoch
Bestell-Nr. KW 300-02
€ 641,-



Kleine Kompakt-Werkbank
4 Schubladen, Lochplatte 710 mm hoch
Bestell-Nr. KW 300-03
€ 657,-

4 Schubladen, Schlitzplatte 710 mm hoch
Bestell-Nr. KW 300-04
€ 659,-

Borleisten aus Stahlblech, 3-seitig, 60 mm hoch FW 390
Schubladen-Einteilung, 1 × längs, 4 × quer FW 395

60,-
33,-

Loch- und Schlitzplatten zum Nachrüsten auf Seite 391
Loch- und Schlitzplatten-Zubehör ab Seite 424

16 Große fahrbare Werkbänke

mobile Arbeitsplätze für die Werkstatt

Ein modernes Konzept auf der Basis eines Baukastens:

- solide Arbeitsplatte aus Multiplex-Holz, 35 mm dick, 1130 mm lang und 690 mm breit
- Arbeitshöhe 940 mm
- tragende Konstruktion aus starkem Vierkantrrohr
- Lackierung der tragenden Konstruktion und der Blech-Ablagen:
Pulverbeschichtung in RAL 5010
- 6 Radausstattungen zur Auswahl
- 2 Bockrollen und 2 Lenkrollen mit Total-Feststellern

Bestell-Nr. FW 640 VR

€ 589,-



Zusatzausstattung:

Bordleiste aus Stahlblech, 3-teilig, 60 mm hoch

Bestell-Nr. FW 690
€ 71,-

Schubladen-Einteilungs-Set, aus verzinktem Stahlblech bestehend aus 2 Längsteilern und 6 Querteilern

Bestell-Nr. FW 695
€ 43,-

ROTAURO[®]
TRANSPORTGERÄTE



Bestell-Nr. FW 620 VR

€ 769,-

10
Jahre
Qualitätsgarantie

Große fahrbare Werkbänke 16

dem eigenen Bedarf anpassen

Basismodell A
nur mit Arbeitsplatte

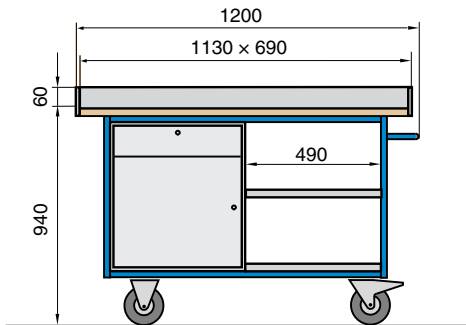


Basismodell B
mit Arbeitsplatte und Blechablage



Einbauten:

Korpus immer in Lichtgrau, RAL 7035,
Fronten wahlweise in Lichtgrau, RAL 7035
oder in Enzianblau, RAL 5010



Grau	ES 1	120,-
Blau	ES 2	120,-



Grau	ES 10	185,-
Blau	ES 20	185,-



Grau	ES 11	339,-
Blau	ES 21	339,-



Grau	ES 14	379,-
Blau	ES 24	379,-



Rad- ausstattungen		Basismodell	
		A	B
Lauffläche:	Vollgummi	Traglast 500 kg FW 601 VR	Traglast 500 kg FW 601 VR
Radkörper:	Stahlblech	338,-	384,-
Radnabe:	Rollenlager		
Lauffläche:	Vollgummi	Traglast 500 kg FW 600 VK	Traglast 500 kg FW 601 VK
Radkörper:	Stahlblech	359,-	406,-
Radnabe:	Kugellager		
Lauffläche:	Elastik	Traglast 500 kg FW 600 EK	Traglast 500 kg FW 601 EK
Radkörper:	Polyamid	402,-	448,-
Radnabe:	Kugellager		
Lauffläche:	Polyamid	Traglast 500 kg FW 600 PP	Traglast 500 kg FW 601 PP
Radkörper:	Polyamid	405,-	451,-
Radnabe:	Kugellager		
Lauffläche:	Polyurethan	Traglast 500 kg FW 600 PK	Traglast 500 kg FW 601 PK
Radkörper:	Polyamid	439,-	485,-
Radnabe:	Kugellager		
Lauffläche:	Luftreifen	Traglast 350 kg FW 600 LL	Traglast 350 kg FW 601 LL
Radkörper:	Stahlblech	492,-	539,-
Radnabe:	Kugellager		
Zusatz- ausstattung:	kleine Ablage, mittig	360-50	40,-
	kleine Ablage, unten	360-51	30,-

16 Große fahrbare Werkbänke für Sie zusammengestellt



Komplettangebot
Bestell-Nr. FW 635 VR
€ **495,-**



Komplettangebot
Bestell-Nr. FW 637 VR
€ **613,-**

10
Jahre
Qualitätsgarantie



Komplettangebot
Bestell-Nr. FW 655 VR
€ **549,-**




Komplettangebot
Bestell-Nr. FW 660 VR
€ **695,-**



Komplettangebot
Bestell-Nr. FW 675 VR
€ **775,-**



Komplettangebot
Bestell-Nr. FW 680 VR
€ **949,-**



Multiwand 650 L
mit 2 Lochplatten, 650 mm hoch
Bestell-Nr. TM 122
€ **219,-**




Multiwand 950 L2
mit 2 Lochplatten, 950 mm hoch
Bestell-Nr. TM 222
€ **229,-**




Multiwand 950 L3
mit 3 Lochplatten, 950 mm hoch
Bestell-Nr. TM 233
€ **269,-**


Gesamtbreite 1095 mm



Multiwand 650 S
mit 2 Schlitzplatten, 650 mm hoch
Bestell-Nr. TM 120
€ **238,-**




Multiwand 950 S2
mit 2 Schlitzplatten, 950 mm hoch
Bestell-Nr. TM 220
€ **246,-**



Multiwand 950 S3
mit 3 Schlitzplatten, 950 mm hoch
Bestell-Nr. TM 230
€ **295,-**

Hakensortimente:

10-teilig Bestell-Nr. TLP 440	23,-
12-teilig Bestell-Nr. TLP 430	36,-
15-teilig Bestell-Nr. TLP 434	59,-
18-teilig Bestell-Nr. TLP 424	76,-
28-teilig Bestell-Nr. TLP 427	115,-



das komplette Angebot ab
Seite 424

passende Sichtlagerkästen auf
Seite 250

Einzelteile:

Tragsäule links, 650 mm hoch Bestell-Nr. TMS 06L	70,-
Tragsäule rechts, 650 mm hoch Bestell-Nr. TMS 06R	70,-
Tragsäule links, 950 mm hoch Bestell-Nr. TMS 09L	75,-
Tragsäule rechts, 950 mm hoch Bestell-Nr. TMS 09R	75,-
Lochplatte Bestell-Nr. SLP 109	40,-
Schlitzplatte Bestell-Nr. SSP 109	49,-

16 Große fahrbare Werkbänke mit Multiwandaufbau



Technische Pluspunkte:

- fest verschweißte Stahlkonstruktion aus Vierkantröhr
- Arbeitsplatte aus Multiplex-Holz, 35 mm dick
L x B: 1130 x 690 mm
- modulare Schrankeinbauten
- 2 Lenk- und 2 Bockrollen, Rad-ø 200 mm,
schwarze Vollgummireifen auf Stahlblechfelge,
Radnaben mit Rollenlagern,
Lenkrollen mit Totalfeststellern gem. EN 1757-3
- widerstandsfähige Pulverbeschichtung in RAL 5010/7035
- Gesamt-Traglast 500 kg

Multiwandaufbau

- in den Höhen 650 und 950 mm lieferbar
- für 2 oder 3 Loch- / Schlitzplatten
- voll kompatibel mit dem
RasterPlan System und den
RasterPlan Sichtlagerkästen
- flexible Einrichtung durch Modul-Bauweise

Komplettangebot, unbestückt

mit 2 Lochplatten und 1 Schlitzplatte,
Einbauschränk mit 4 Schubladen
und Zentralverriegelung,
Blechablage mit Abrollrand

Bestell-Nr. FW 800 VR

€ **995,-**

RasterPlan Zubehör
ab Seite 424

RasterPlan Sichtlagerkästen
auf Seite 250

Schubladen-Einteilungs-Set,
aus verzinktem Stahlblech
bestehend aus
2 Längs- und 6 Querteilern

Bestell-Nr. FW 695
€ **43,-**

solide verschraubter Multiwand-Aufbau
mit metrischen Gewindeschrauben
und Einschraubmutter in der Arbeitsplatte



ROTAURO®
TRANSPORTGERÄTE

10
Jahre
Qualitätsgarantie

Große fahrbare Werkbänke **16**

mit Multiwandaufbau



Komplettangebot, unbestückt
mit 2 Lochplatten, 650 mm hoch
Bestell-Nr. FW 801 VR
€ 1.089,-



Komplettangebot, unbestückt
mit 2 Schlitzplatten, 650 mm hoch
Bestell-Nr. FW 802 VR
€ 1.099,-



Komplettangebot, unbestückt
mit 2 Lochplatten, 950 mm hoch
Bestell-Nr. FW 803 VR
€ 1.095,-



Komplettangebot, unbestückt
mit 3 Lochplatten, 950 mm hoch
Bestell-Nr. FW 804 VR
€ 979,-

16 Große Kompakt-Werkbänke

robust, flexibel, ausbaufähig

Komplettangebot:

1 große stationäre Kompakt-Werkbank
mit 2 Schubladen und 2 Schrankfächern,
Multiwand-Aufbau, 950 mm hoch,
mit 2 Lochplatten
und 1 Schlitzplatte, unbestückt
Bestell-Nr. KW 620-91 **1.028,-**

1 große fahrbare Werkbank
mit 4 Schubladen
Bestell-Nr. FW 619 VR **726,-**

1 große fahrbare Werkbank
mit großem Schrankfach
Bestell-Nr. FW 641 VR **546,-**

inkl. Arretierungen (2 Sets)
Bestell-Nr. ARR 302 **30,-**



Gesamtlänge: 3390 mm

Sonderpreis

Bestell-Nr. KWA 601

€ 2.198,-



Traglast 500 kg

Arretierung

für anzudockende fahrbare Werkbänke
Montage unter der Arbeitsplatte
Set mit 2 Stück für jeweils 1 Werkbank

Bestell-Nr. ARR 300
€ 15,-



TAUROTTEC®
ARBEITSPLATZSYSTEME

10
Jahre
Qualitätsgarantie



Große Kompakt-Werkbank

- bei Bedarf links und rechts verlängerbar mit großen fahrbaren Werkbänken
- die Arbeitsfläche flexibel vergrößern bis zu 3390 mm Länge
- solides Untergestell aus Vierkantrohr, Füße mit Bodenausgleichsschrauben
- variable Ausstattung mit Einbauschränken, Schubladen und Ablagen
- Arbeitsplatte aus Multiplexholz, 35 mm dick, 1130 x 690 mm
- L x B x H: 1130 x 690 x 935 mm
- Hochwertige Pulverbeschichtung in RAL 5010 / RAL 7035
Bei anderer Gestellfarbe Türen und Blenden in RAL 7035
- Verriegelung für anzudockende fahrbare Werkbänke als Zubehör zum Nachrüsten

**Große Kompakt-Werkbänke sind in beliebiger Schrank- oder Multiwandbestückung lieferbar.
Bitte fragen Sie Ihre Wunschkonfiguration an!**



Gesamtlänge: 2260 mm

Komplett-Angebot:

1 große Kompakt-Werkbank
mit 2 Schubladen und 2 Schrankfächern
Bestell-Nr. KW 620 **849,-**

1 große fahrbare Werkbank
mit 1 großen Schrankfach
Bestell-Nr. FW 641 VR **546,-**

inkl. Arretierungen
Bestell-Nr. ARR 300 **15,-**

Sonderpreis

Bestell-Nr. KWA 602

€ 1.339,-

Große Kompakt-Werkbänke 16

Einzelarbeitsplätze mit unbegrenzten Möglichkeiten

Alle Multiwand-Aufbauten werden unbestückt geliefert.
Rasterplan Zubehör ab Seite 424



Kompakt-Werkbank
unbestückt
Bestell-Nr. KW 600
€ 259,-



Kompakt-Werkbank
unbestückt
Aufbau mit 2 Lochplatten,
950 mm hoch
Bestell-Nr. KW 600-88
€ 519,-



Kompakt-Werkbank
mit 1 Schrankfach
und 4 Schubladen
Bestell-Nr. KW 618
€ 789,-



Kompakt-Werkbank
mit 1 Schrankfach
und 4 Schubladen
Aufbau mit 2 Schlitzplatten,
650 mm hoch
Bestell-Nr. KW 618-94
€ 1.128,-



Kompakt-Werkbank
mit 2 Schrankfächern
und 2 Schubladen
Bestell-Nr. KW 620
€ 849,-



Kompakt-Werkbank
mit 2 Schrankfächern
und 2 Schubladen
Aufbau mit 2 Lochplatten
und 1 Schlitzplatte
950 mm hoch
Bestell-Nr. KW 620-91
€ 1.028,-

Zusatzausstattung:

Bordleiste aus Stahlblech, 3-seitig, 60mm hoch FW 690 € 71,-
Schubladen-Einteilungsset, 2 x längs, 6 x quer FW 695 € 43,-

16 Arbeitstische

in 6 Abmessungen

10
Jahre
Qualitätsgarantie

TAUROTEC[®]
ARBEITSPLATZSYSTEME



**Traglast
750 kg**

L x T: 1600 x 700 mm
Bestell-Nr. RH 1670-19

€ **569,-**

Einbauten:

Korpus immer in Lichtgrau, RAL 7035,
Fronten wahlweise in Lichtgrau
oder in Enzianblau, RAL 5010

Schubladen-Einteilungs-Set,

2 Längsteiler und 6 Querteiler
aus verzinktem Stahlblech

Bestell-Nr. FW 695

€ **43,-**

Arbeitstische:

- Tragender Rahmen aus Vierkantröh
- Ecksäulen aus Vierkantröh 40 x 40 mm
- Kein Montage-Aufwand, fest verschweißte Konstruktion
- Lackierung: Lösungsmittelfreie Pulverbeschichtung
- Standardfarbe RAL 5010, 9 weitere Farben ohne Mehrpreis
- Tischplatten in 3 Ausführungen
- 6 Tischabmessungen, Arbeitshöhe 820 mm
- Füße mit Boden-Ausgleichsschraube

Zubehör und Sonderausstattungen:

- 4 Lenkrollen 125 mm ø,
davon 2 Lenkrollen mit Feststeller,
Nabe mit Rollenlagern, Bereifung aus hellgrauem,
spurfreiem Polyurethan oder Vollgummi
- verschiedene Schubladen-Schränke
zum Einbau in 6 Tisch-Grundmodelle
- Zusätzliche Ablage-Platten oben und unten
in 3 verschiedenen Ausführungen



Melaminharz-Beschichtung
auf Spanplatte, Qualität: E1.



Multiplex-Holzplatte, Oberfläche geölt

Lackierte Oberfläche gegen Mehrpreis:
Bestell-Nr. MPL 01 € **39,-**



ab
€ **199,-**

Arbeitstisch Grundmodell

Länge x Tiefe mm	Melamin		Multiplex	
	Bestell-Nr.	Preis	Bestell-Nr.	Preis
1200 x 700	RK 1270	199,-	RH 1270	245,-
1200 x 800	RK 1280	215,-	RH 1280	249,-
1600 x 700	RK 1670	225,-	RH 1670	279,-
1600 x 800	RK 1680	235,-	RH 1680	295,-
2000 x 800	RK 2080	255,-	RH 2080	315,-
2000 x 1000	RK 2100	275,-	RH 2100	355,-

Beispiel 1:
ab € **319,-**



Arbeitstisch mit 1 Schublade

Länge × Tiefe mm	Melamin		Multiplex	
	Bestell-Nr.	Preis	Bestell-Nr.	Preis
1200 × 700	RK 1270-10	319,-	RH 1270-10	349,-
1200 × 800	RK 1280-10	325,-	RH 1280-10	355,-
1600 × 700	RK 1670-10	339,-	RH 1670-10	389,-
1600 × 800	RK 1680-10	345,-	RH 1680-10	399,-
2000 × 800	RK 2080-10	369,-	RH 2080-10	425,-
2000 × 1000	RK 2100-10	389,-	RH 2100-10	465,-

Schublade auf Wunsch auch rechts lieferbar

Beispiel 2:
ab € **395,-**



Arbeitstisch mit 1 Schrank (1 × Tür)

Länge × Tiefe mm	Melamin		Multiplex	
	Bestell-Nr.	Preis	Bestell-Nr.	Preis
1200 × 700	RK 1270-15	395,-	RH 1270-15	419,-
1200 × 800	RK 1280-15	399,-	RH 1280-15	429,-
1600 × 700	RK 1670-15	415,-	RH 1670-15	459,-
1600 × 800	RK 1680-15	419,-	RH 1680-15	475,-
2000 × 800	RK 2080-15	439,-	RH 2080-15	495,-
2000 × 1000	RK 2100-15	459,-	RH 2100-15	539,-

Schrank auf Wunsch auch rechts lieferbar

Beispiel 3:
ab € **719,-**



Arbeitstisch mit 2 Schränken (1 × Schublade/Tür, 1 × Tür)

Länge × Tiefe mm	Melamin		Multiplex	
	Bestell-Nr.	Preis	Bestell-Nr.	Preis
1600 × 700	RK 1670-45	719,-	RH 1670-45	769,-
1600 × 800	RK 1680-45	729,-	RH 1680-45	785,-
2000 × 800	RK 2080-45	749,-	RH 2080-45	805,-
2000 × 1000	RK 2100-45	769,-	RH 2100-45	845,-

Beispiel 4:
ab € **785,-**



Arbeitstisch mit 2 Schränken (1 × 4 Schubladen, 1 × Tür)

Länge × Tiefe mm	Melamin		Multiplex	
	Bestell-Nr.	Preis	Bestell-Nr.	Preis
1600 × 700	RK 1670-46	785,-	RH 1670-46	835,-
1600 × 800	RK 1680-46	795,-	RH 1680-46	849,-
2000 × 800	RK 2080-46	815,-	RH 2080-46	869,-
2000 × 1000	RK 2100-46	835,-	RH 2100-46	915,-

16 Standard-Werkbänke in 2 Längen



Schubladen-Einteilungs-Set,
2 Längsteiler und 6 Querteiler
aus verzinktem Stahlblech

Bestell-Nr. FW 695
€ 43,-

**Traglast
1000 kg**

**10
Jahre**
Qualitätsgarantie

2000 × 700 mm, Multiplex 40 mm
Bestell-Nr. SW 2040-19

€ **669,-**

TAUROTEC®
ARBEITSPLATZSYSTEME

Technische Pluspunkte:

- viele Kombinationsmöglichkeiten machen diese bewährte Serie so erfolgreich.
- Tragende Konstruktion aus Vierkantrrohr, Füße 50 × 40 × 2 mm, Arbeitshöhe 880/890 mm
- schwere Arbeitsplatten aus Multiplexholz oder Buchenleimholz
- Schubladen-Schränke mit leichtlaufenden Schubladen

Einbauten:

Korpus immer in Lichtgrau, RAL 7035, Fronten wahlweise in Lichtgrau oder in Enzianblau, RAL 5010



40 mm
Multiplexholz
Oberfläche geölt

Mehrpreis für lackierte Oberfläche:
Bestell-Nr. MPL 01 € 39,-



50 mm
Multiplexholz
Oberfläche geölt

Mehrpreis für lackierte Oberfläche:
Bestell-Nr. MPL 01 € 39,-



40 mm
Buchenleimholz

ab € **305,-**



Werkbank Grundmodell

Arbeitsplatte Länge Tiefe	Multiplex 40 mm Bestell-Nr.	Multiplex 50 mm Bestell-Nr.	Buchenleimholz 40 mm Bestell-Nr.
1500 mm 700 mm	SW 1540-00 305,-	SW 1550-00 339,-	SWL 1540-00 349,-
2000 mm 700 mm	SW 2040-00 365,-	SW 2050-00 405,-	SWL 2040-00 419,-

Standard-Werkbänke 16

für Sie zusammengestellt



€ 415,-



€ 532,-

Arbeitsplatte Länge Tiefe	Multiplex 40 mm Bestell-Nr.	Multiplex 50 mm Bestell-Nr.	Buchenleimholz 40 mm Bestell-Nr.
1500 mm 700 mm	SW 1540-10 415,-	SW 1550-10 449,-	SWL 1540-10 465,-
2000 mm 700 mm	SW 2040-10 475,-	SW 2050-10 519,-	SWL 2040-10 535,-

Arbeitsplatte Länge Tiefe	Multiplex 40 mm Bestell-Nr.	Multiplex 50 mm Bestell-Nr.	Buchenleimholz 40 mm Bestell-Nr.
1500 mm 700 mm	SW 1540-11 532,-	SW 1550-11 565,-	SWL 1540-11 579,-
2000 mm 700 mm	SW 2040-11 589,-	SW 2050-11 629,-	SWL 2040-11 645,-



€ 609,-



€ 799,-

Arbeitsplatte Länge Tiefe	Multiplex 40 mm Bestell-Nr.	Multiplex 50 mm Bestell-Nr.	Buchenleimholz 40 mm Bestell-Nr.
1500 mm 700 mm	SW 1540-19 609,-	SW 1550-19 645,-	SWL 1540-19 659,-
2000 mm 700 mm	SW 2040-19 669,-	SW 2050-19 715,-	SWL 2040-19 729,-

Arbeitsplatte Länge Tiefe	Multiplex 40 mm Bestell-Nr.	Multiplex 50 mm Bestell-Nr.	Buchenleimholz 40 mm Bestell-Nr.
1500 mm 700 mm	SW 1540-45 799,-	SW 1550-45 835,-	SWL 1540-45 845,-
2000 mm 700 mm	SW 2040-45 855,-	SW 2050-45 899,-	SWL 2040-45 915,-



€ 679,-



€ 869,-

Arbeitsplatte Länge Tiefe	Multiplex 40 mm Bestell-Nr.	Multiplex 50 mm Bestell-Nr.	Buchenleimholz 40 mm Bestell-Nr.
1500 mm 700 mm	SW 1540-22 679,-	SW 1550-22 715,-	SWL 1540-22 725,-
2000 mm 700 mm	SW 2040-22 739,-	SW 2050-22 779,-	SWL 2040-22 795,-

Arbeitsplatte Länge Tiefe	Multiplex 40 mm Bestell-Nr.	Multiplex 50 mm Bestell-Nr.	Buchenleimholz 40 mm Bestell-Nr.
1500 mm 700 mm	SW 1540-46 869,-	SW 1550-46 899,-	SWL 1540-46 915,-
2000 mm 700 mm	SW 2040-46 919,-	SW 2050-46 965,-	SWL 2040-46 985,-

16 Standard-Werkbänke mit Multiwand-Aufbau



- Universelles Arbeitsplatz-System
- individuelle Anpassung an alle Erfordernisse
- aufbauend auf Standard-Werkbank mit 1500 oder 2000 mm Länge
- beliebige andere Konfigurationen auf Anfrage möglich!

Loch- und Schlitzplatten-Zubehör ab Seite 424


Komplett-Angebot
wie abgebildet

Bestell-Nr. WTM 1501

€ **2.159,-**

TAUROTEC®
ARBEITSPLATZSYSTEME

Pos.	Multiwand-Modul	für Werkbank-Länge 1500 mm		für Werkbank-Länge 2000 mm	
		Bestell-Nr.	Preis	Bestell-Nr.	Preis
1	Tragsäule links, 1250 mm hoch, inkl. Montagematerial Tragsäule rechts, 1250 mm hoch, inkl. Montagematerial	TMS 12L TMS 12R	76,- 76,-	TMS 12L TMS 12R	76,- 76,-
2 o. Abb.	Lochplatte, zum Einhängen Höhe 302 mm, Breite 1440 / 940 mm Schlitzplatte, zum Einhängen Höhe 302 mm, Breite 1440 / 940 mm	SLP 144 SSP 144	52,- 61,-	SLP 094 SSP 094	36,- 44,-
3	Fachboden, mit Abrollrand Tiefe 220 mm, Breite 1500 / 1000 mm	TMB 152	85,-	TMB 102	76,-
4	Fachboden, mit Abrollrand Tiefe 320 mm, Breite 1500 / 1000 mm	TMB 153	95,-	TMB 103	81,-
5	Energieleiste mit 3 Steckdosen und 1 Schalter Breite 1500 / 1000 mm	TME 153	229,-	TME 103	194,-
6	Rollladenschrank, zum Einhängen 910 × 220 × 820 mm	---	---	TM-RS	568,-
7	Obergestell, zur Montage von Zubehör Breite 1500 / 2000 mm	TMO 15	136,-	TMO 20	199,-
8	Geräteschiene, zur Montage von Zubehör Breite 1500 / 2000 mm	TMG 15	63,-	TMG 20	82,-
9	Arbeitslampe, 2 × 36 W	TM-LA	256,-	TM-LA	256,-
10	Schwenkarm mit Auflageplatte, inkl. Halterung	TM-SA	216,-	TM-SA	216,-
11	Schwenkarm mit Bildschirmplatte, inkl. Halterung	TM-SB	308,-	TM-SB	308,-
12	Federzugbalancer, Auszug 1600 mm für 0,4 - 1,0 kg	TM-FB	108,-	TM-FB	108,-




Multiwand-Aufbau, 650 mm hoch

2 Tragsäulen inkl. Befestigungsmaterial
2 Lochplatten H × B: 302 × 1440 mm

Ausführung RAL 7035, Lichtgrau
Bestell-Nr. TM 1265 G € **239,-**

Ausführung RAL 5010, Enzianblau
Bestell-Nr. TM 1265 B € **239,-**




Multiwand-Aufbau, 650 mm hoch

2 Tragsäulen inkl. Befestigungsmaterial
1 Lochplatte H × B: 302 × 1440 mm
1 Schlitzplatte H × B: 302 × 1440 mm

Ausführung RAL 7035, Lichtgrau
Bestell-Nr. TM 1266 G € **249,-**

Ausführung RAL 5010, Enzianblau
Bestell-Nr. TM 1266 B € **249,-**




Multiwand-Aufbau, 650 mm hoch

2 Tragsäulen inkl. Befestigungsmaterial
2 Schlitzplatten H × B: 302 × 1440 mm

Ausführung RAL 7035, Lichtgrau
Bestell-Nr. TM 1267 G € **255,-**

Ausführung RAL 5010, Enzianblau
Bestell-Nr. TM 1267 B € **255,-**




Multiwand-Aufbau, 950 mm hoch

2 Tragsäulen inkl. Befestigungsmaterial
2 Lochplatten H × B: 302 × 1440 mm

Ausführung RAL 7035, Lichtgrau
Bestell-Nr. TM 1295 G € **246,-**

Ausführung RAL 5010, Enzianblau
Bestell-Nr. TM 1295 B € **246,-**




Multiwand-Aufbau, 950 mm hoch

2 Tragsäulen inkl. Befestigungsmaterial
1 Lochplatte H × B: 302 × 1440 mm
1 Schlitzplatte H × B: 302 × 1440 mm

Ausführung RAL 7035, Lichtgrau
Bestell-Nr. TM 1296 G € **252,-**

Ausführung RAL 5010, Enzianblau
Bestell-Nr. TM 1296 B € **252,-**




Multiwand-Aufbau, 950 mm hoch

2 Tragsäulen inkl. Befestigungsmaterial
2 Schlitzplatten, H × B: 302 × 1440 mm

Ausführung RAL 7035, Lichtgrau
Bestell-Nr. TM 1297 G € **265,-**

Ausführung RAL 5010, Enzianblau
Bestell-Nr. TM 1297 B € **265,-**




Multiwand-Aufbau, 950 mm hoch

2 Tragsäulen inkl. Befestigungsmaterial
3 Lochplatten H × B: 302 × 1440 mm

Ausführung RAL 7035, Lichtgrau
Bestell-Nr. TM 1395 G € **295,-**

Ausführung RAL 5010, Enzianblau
Bestell-Nr. TM 1395 B € **295,-**




Multiwand-Aufbau, 950 mm hoch

2 Tragsäulen inkl. Befestigungsmaterial
2 Lochplatten H × B: 302 × 1440 mm
1 Schlitzplatte H × B: 302 × 1440 mm

Ausführung RAL 7035, Lichtgrau
Bestell-Nr. TM 1396 G € **305,-**

Ausführung RAL 5010, Enzianblau
Bestell-Nr. TM 1396 B € **305,-**



Multiwand-Aufbau, 950 mm hoch

2 Tragsäulen inkl. Befestigungsmaterial
3 Schlitzplatten H × B: 302 × 1440 mm

Ausführung RAL 7035, Lichtgrau
Bestell-Nr. TM 1397 G € **325,-**

Ausführung RAL 5010, Enzianblau
Bestell-Nr. TM 1397 B € **325,-**

16 Workline-Arbeitstische

flexibel und ergonomisch

bedrunka+hirth



Bestell-Nr. 07.75.95
€ 1.599,-

Workline-Arbeitstische

- höhenverstellbar von 735 - 1100 mm
- Höhenverstellung durch Klemmfeststellung, auf Anfrage auch mit Kurbel oder elektrisch
- Untergestell aus Stahlrohr, 45 × 45 mm
- Traversen aus Aluminium-Profil 40 × 40 mm
- durch Anbau-Module beliebig verlängerbar
- Traglast 200 kg
- Arbeitsplatte 25 mm dick, aus Multiplexholz, auf Anfrage auch aus Span- und MDF-Platten roh oder beschichtet, auch elektrisch leitfähig
- Lackierung: Gestell in RAL 7035, Lichtgrau, Blenden in RAL 5013, Kobaltblau
- umfangreiches Zubehör zur individuellen Anpassung an die jeweiligen Anforderungen

Grundtisch mit Klemmfeststellung

- Arbeitsplatte Multiplexholz 1500 × 750 × 25 mm
- Aufbaugestell und Stativ mit 2 Steckdosen und Halogen-Leuchte
- Schwenkarm mit Auflageplatte, 600 × 350 mm
- Schwenkarm mit Loch-Schlitzplatte
- Federzugbalancer
- Unterbauschrank mit 1 Auszug



Multiwand-Aufbau für Grundtisch 1500 mm:

2 Tragsäulen H 1250 mm, Obergestell, Geräteschiene, Beleuchtung 2 × 36 W, Magnet- und Lochwand H 302 mm, 2 neigbare Fachböden Tiefe 320 mm, (ohne Kleinteilekästen)



Grundtisch mit Klemmfeststellung	Bestell-Nr.	Preis	Multiwand-Aufbau	Bestell-Nr.	Preis
Arbeitsplatte Multiplex 1000 × 750 × 25 mm	07.75.10	379,-	H 1250 mm, mit Magnet- und Lochwand, Beleuchtung und 2 Fachböden	03.900.15.13	749,-
Arbeitsplatte Multiplex 1500 × 750 × 25 mm	07.75.15	435,-			



Anbautisch mit Klemmfeststellung	Bestell-Nr.	Preis	Grundtisch 1500 × 750 mm	Bestell-Nr.	Preis
Arbeitsplatte Multiplex 1000 × 750 × 25 mm	07.10.15	295,-	inkl. Fußstütze mit Riffelgummi-Auflage und Schubladenblock mit 1 Schublade	07.75.25	655,-
Arbeitsplatte Multiplex 1500 × 750 × 25 mm	07.15.15	339,-			



Schubladenblock
mit 1 Schublade 100 mm
B x T: 380 x 400 mm

Höhe	Bestell-Nr.	Preis
140 mm	07.18.01	75,-



Schubladenblock
mit 2 Schubladen 200 mm
B x T: 380 x 400 mm

Höhe	Bestell-Nr.	Preis
500 mm	07.18.02	339,-



Schubladenblock
3 Schubladen 2 x 100, 1 x 200 mm
B x T: 380 x 400 mm

Höhe	Bestell-Nr.	Preis
500 mm	07.18.03	369,-



Schubladenblock
4 Schubladen 4 x 100 mm
B x T: 380 x 400 mm

Höhe	Bestell-Nr.	Preis
500 mm	07.18.04	408,-



Schubladenblock
1 Auszug mit Flaschen- und
Zwischenhalter, 2 Ablagen,
Rahmen für Hängeordner

Höhe	Bestell-Nr.	Preis
500 mm	07.18.00	305,-



PC-Halterung
Montage seitlich am Grundgestell

Bestell-Nr.	Preis
07.00.19	43,-



Fußstütze, schräg
mit Riffelgummimatte
400 x 350 x 20 mm
Ausführung: Grund-/Anbautisch/Maß

Ausführung	Bestell-Nr.	Preis
GT. 1000	07.00.20	125,-
AT. 1000	07.00.21	129,-
GT. 1500	07.00.25	143,-
AT. 1500	07.00.26	145,-



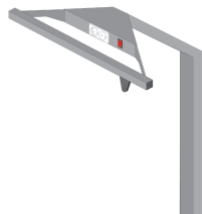
Fußfachboden
Multiplex, 25 mm, Tiefe 350 mm
Ausführung: Grund-/Anbautisch/Maß

Ausführung	Bestell-Nr.	Preis
GT. 1000	07.30.20	105,-
AT. 1000	07.30.21	119,-
GT. 1500	07.30.25	120,-
AT. 1500	07.30.26	122,-



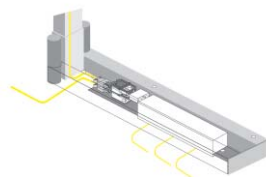
Ablage 3. Ebene
Multiplex, 25 mm,
Höhe 300 mm, Tiefe 260 mm

Ausführung	Bestell-Nr.	Preis
1000 mm	07.25.33	122,-
1500 mm	07.25.35	141,-




Stativ
mit Halogenbeleuchtung, 35 W
und 2 Steckdosen, mit Druckluft-
verteiler gegen Mehrpreis

Ausführung	Bestell-Nr.	Preis
Standard	07.40.06	359,-
MP Luft	07.40.07	55,-



Aufbaugestell
zwingend erforderlich für Stativ und
Schwenkarme, Stromversorgung
und Luftverteilung gegen Mehrpreis

Ausführung	Bestell-Nr.	Preis
Standard	07.40.00	91,-
MP Strom	07.40.01	71,-
MP Luft	07.40.02	55,-



Schwenkarm
mit Loch- und Schlitzplatte
für Haken und Kleinteilekästen,
passendes Zubehör ab Seite 424

Bestell-Nr.	Preis
07.40.15	273,-



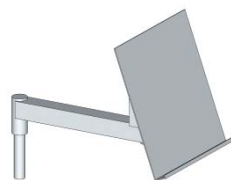
Schwenkarm
mit Auflageplatte
Traglast 25 kg

Bestell-Nr.	Preis
07.45.11	119,-



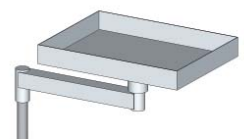
Schwenkarm
mit Bildschirm- und Tastaturhalter
B x T x H: 700 x 300 x 48 mm

Bestell-Nr.	Preis
07.45.20	212,-



Schwenkarm
mit Dokumentenhalter

Bestell-Nr.	Preis
07.45.30	125,-



Schwenkarm
mit Wanne
B x T x H: 400 x 300 x 48 mm

Bestell-Nr.	Preis
07.45.16	122,-

16 System-Werkbänke

Arbeitsplätze individuell gestalten



Multiwand-Aufbau-Set

- 3 Tragsäulen, 950 mm hoch
- 3 Lochplatten, Höhe 302 mm
- 3 Schlitzplatten, Höhe 302 mm
- Komplett-Set, unbestückt
- Lieferung inkl. Montagematerial

Bestell-Nr. TM 2396 B

€ 447,-

System-Werkbank mit 2 Schubladenschränken

- L x T x H: 2000 x 750 x 860 mm

Bestell-Nr. SWB 2046

€ 1.617,-

Komplettangebot

(Multiwand unbestückt)

Bestell-Nr. SWBM 2046

€ 2.058,-

TAUROTEC®
ARBEITSPLATZSYSTEME

Arbeitsplatte aus Multiplexholz mit Systemkomponenten:

Fußgestelle, starr oder höhenverstellbar

- 819 mm hoch oder höhenverstellbar 819 - 1019 mm, beschichtet in RAL 7035, Lichtgrau

kleine Schublade, Traglast 35 kg

- Fronthöhe 145 mm, Schließung Zylinderschloss mit 2 Schlüsseln
- H x B x T: 155 x 490 x 600 mm
- Front in RAL 5010, Enzianblau, Korpus in RAL 7035, Lichtgrau

große Schublade, Traglast 100 kg

- Fronthöhe 150 mm, Schließung Zylinderschloss mit 2 Schlüsseln
- H x B x T: 208 x 555 x 736 mm
- Front in RAL 5010, Enzianblau, Korpus in RAL 7035, Lichtgrau

Schubladenschrank, 4 Schubladen

- Fronthöhen 1 x 100 mm, 3 x 200 mm, Zentralverriegelung
- Einfachauszug 88 %, Traglast jeweils 100 kg
- H x B x T: 819 x 555 x 736 mm
- Front in RAL 5010, Enzianblau, Korpus in RAL 7035, Lichtgrau

Schubladenschrank, 6 Schubladen

- Fronthöhen 5 x 100 mm, 1 x 200 mm, Zentralverriegelung
- Einfachauszug 88 %, Traglast jeweils 100 kg
- H x B x T: 819 x 555 x 736 mm
- Front in RAL 5010, Enzianblau, Korpus in RAL 7035, Lichtgrau

Grundmodell

mit 860 mm Arbeitshöhe



Rollcontainer 1

1 Schublade, 1 Schrankfach
H x B x T: 675 x 490 x 600 mm

Grundmodell

mit verstellbarer Arbeitshöhe
860 - 1060 mm



Rollcontainer 2

4 Schubladen
H x B x T: 675 x 490 x 600 mm

feste Höhe	Grundmodell	mit Container 1	mit Container 2	verstellbar	Grundmodell	mit Container 1	mit Container 2
1500 mm lang	SWB 1500 298,-	SWBC 1511 686,-	SWBC 1540 749,-	1500 mm lang	SWV 1500 327,-	SWVC 1511 715,-	SWVC 1540 782,-
2000 mm lang	SWB 2000 334,-	SWBC 2011 719,-	SWBC 2040 786,-	2000 mm lang	SWV 2000 363,-	SWVC 2011 751,-	SWVC 2040 815,-

System-Werkbänke 16

variabel und beliebig ausbaufähig

Ausführung
mit 860 mm
Arbeitshöhe



Ausführung
mit verstellbarer
Arbeitshöhe
860 - 1060 mm



feste Höhe	mit kleiner Schublade	mit großer Schublade	verstellbar	mit kleiner Schublade	mit großer Schublade
1500 mm lang	SWB 1501 406,-	SWB 1502 504,-	1500 mm lang	SWV 1501 435,-	SWV 1502 533,-
2000 mm lang	SWB 2001 442,-	SWB 2002 539,-	2000 mm lang	SWV 2001 471,-	SWV 2002 569,-

Ausführung
mit 860 mm
Arbeitshöhe



Ausführung
mit 860 mm
Arbeitshöhe



Ausführung mit 1 Schrank und 1 Fußgestell mit fester Höhe			Ausführung mit 1 Schrank und 1 Fußgestell mit fester Höhe		
1500 mm lang	Schrank mit 4 Schubladen: 1 × 100 mm, 3 × 200 mm	SWB 1504 854,-	1500 mm lang	Schrank mit 6 Schubladen: 5 × 100 mm, 1 × 200 mm	SWB 1506 1.024,-
2000 mm lang	Schrank mit 4 Schubladen: 1 × 100 mm, 3 × 200 mm	SWB 2004 891,-	2000 mm lang	Schrank mit 6 Schubladen: 5 × 100 mm, 1 × 200 mm	SWB 2006 1.059,-



Ausführung
mit 860 mm
Arbeitshöhe



Ausführung
mit 860 mm
Arbeitshöhe

Ausführung mit 2 Schränken			Ausführung mit 2 Schränken		
2000 mm lang	2 Schränke mit je 4 Schubladen: 1 × 100 mm, 3 × 200 mm	SWB 2044 1.441,-	2000 mm lang	2 Schränke mit je 6 Schubladen: 5 × 100 mm, 1 × 200 mm	SWB 2066 1.786,-

Andere Zusammenstellungen aus nebenstehenden Komponenten sind auf Anfrage lieferbar. Alle System-Werkbänke können zusätzlich mit Multiwand-Aufbauten und dem Multiwand-Zubehör zu individuellen Arbeitsplätzen ausgebaut und beliebig aneinander gereiht werden. Die Lieferung erfolgt zerlegt. Der schnelle Aufbau mittels Schraubmontage ist einfach und problemlos.

16 Schwere Werkbänke mit Rundum-Kantenschutz

Traglast 1500 kg

Sondermodell zum Sonderpreis
mit 40 mm starker Buchen-Leimholzplatte
Lackierung in RAL 5010

Bestell-Nr. WL 3235 A

€ **639,-**

Lackierung:
Pulverbeschichtung
RAL 5010, Enzianblau
9 weitere Farben
ohne Mehrpreis



Eckpfosten aus Vierkantholz
Fußplatte mit Bohrung zur Bodenbefestigung

Zylinderschlösser
mit je 2 Schlüsseln



Abmessungen: Länge × Tiefe × Höhe: 2000 × 700 × 875 mm
Arbeitsplatte: Buchen-Leimholz 40 mm stark
Ausstattung: 1 Schrank, 1 Schublade, 2 Ablageböden

Technische Pluspunkte:

- Die Arbeitsplatten liegen innerhalb eines Winkelstahl-Rahmens. Dadurch entsteht der langjährig bewährte Rundum-Kantenschutz. Auch überstehende Werkstücke können die Arbeitsplatte nicht beschädigen.
- Die hochbelastbare Stahlkonstruktion ist im Verbund verschweißt.
- Eckpfosten aus Vierkantholz. Die Bodenplatten mit Bohrung zum Verdübeln.
- Frontbleche 2 mm dick, Rück- u. Seitenbleche 1,5 mm dick.
- Alle Schubladen mit Auslaufsperrrollen auf 4 großen Kugellagern. Traglast je Schublade 100 kg.



Wir bieten Ihnen verschiedene Ausführungen an Arbeitsplatten



40 mm
Multiplexholz
Oberfläche geölt

Mehrpreis für lackierte Oberfläche:
Bestell-Nr. MPL 01 € **39,-**



50 mm
Multiplexholz
Oberfläche geölt

Mehrpreis für lackierte Oberfläche:
Bestell-Nr. MPL 01 € **39,-**



40 mm
Buchenleimholz

Schwere Werkbänke 16

mit Rundum-Kantenschutz



Ausführung	40 mm Multiplex	50 mm Multiplex	40 mm Leimholz
Tiefe 700 mm	Höhe 875 mm	Höhe 885 mm	Höhe 875 mm
Länge 1500 mm	WM 1530 465,-	WM 1540 499,-	WL 1540 519,-
Länge 2000 mm	WM 2030 579,-	WM 2040 608,-	WL 2040 649,-

Ausführung	40 mm Multiplex	50 mm Multiplex	40 mm Leimholz
Tiefe 700 mm	Höhe 875 mm	Höhe 885 mm	Höhe 875 mm
Länge 1500 mm	WM 1531 559,-	WM 1541 599,-	WL 1541 609,-
Länge 2000 mm	WM 2031 635,-	WM 2041 679,-	WL 2041 705,-



Ausführung	40 mm Multiplex	50 mm Multiplex	40 mm Leimholz
Tiefe 700 mm	Höhe 875 mm	Höhe 885 mm	Höhe 875 mm
Länge 1500 mm	WM 1532 555,-	WM 1542 609,-	WL 1542 639,-
Länge 2000 mm	WM 2032 639,-	WM 2042 715,-	WL 2042 735,-

Ausführung	40 mm Multiplex	50 mm Multiplex	40 mm Leimholz
Tiefe 700 mm	Höhe 875 mm	Höhe 885 mm	Höhe 875 mm
Länge 1500 mm	WM 15132 615,-	WM 15142 649,-	WL 15142 675,-
Länge 2000 mm	WM 20132 715,-	WM 20142 765,-	WL 20142 779,-



10
Jahre
Qualitätsgarantie



Ausführung	40 mm Multiplex	50 mm Multiplex	40 mm Leimholz
Tiefe 700 mm	Höhe 875 mm	Höhe 885 mm	Höhe 875 mm
Länge 1500 mm	WM 1533 643,-	WM 1543 689,-	WL 1543 705,-
Länge 2000 mm	WM 2033 735,-	WM 2043 782,-	WL 2043 805,-

Ausführung	40 mm Multiplex	50 mm Multiplex	40 mm Leimholz
Tiefe 700 mm	Höhe 875 mm	Höhe 885 mm	Höhe 875 mm
Länge 1500 mm	WM 15133 689,-	WM 15143 719,-	WL 15143 738,-
Länge 2000 mm	WM 20133 785,-	WM 20143 835,-	WL 20143 849,-

16 Schwere Werkbänke

1,5- und 2 m Länge



Ausführung	40 mm Multiplex	50 mm Multiplex	40 mm Leimholz
Tiefe 700 mm	Höhe 875 mm	Höhe 885 mm	Höhe 875 mm
Länge 1500 mm	WM 3135 649,-	WM 3145 698,-	WL 3145 719,-
Länge 2000 mm	WM 3235 725,-	WM 3245 795,-	WL 3245 819,-

Ausführung	40 mm Multiplex	50 mm Multiplex	40 mm Leimholz
Tiefe 700 mm	Höhe 875 mm	Höhe 885 mm	Höhe 875 mm
Länge 1500 mm	WM 1135 872,-	WM 1145 906,-	WL 1145 925,-
Länge 2000 mm	WM 1235 995,-	WM 1245 1.025,-	WL 1245 1.055,-



Ausführung	40 mm Multiplex	50 mm Multiplex	40 mm Leimholz
Tiefe 700 mm	Höhe 875 mm	Höhe 885 mm	Höhe 875 mm
Länge 1500 mm	WM 6135 728,-	WM 6145 799,-	WL 6145 819,-
Länge 2000 mm	WM 6235 906,-	WM 6245 939,-	WL 6245 968,-

Ausführung	40 mm Multiplex	50 mm Multiplex	40 mm Leimholz
Tiefe 700 mm	Höhe 875 mm	Höhe 885 mm	Höhe 875 mm
Länge 2000 mm	WM 35235 879,-	WM 35245 925,-	WL 35245 949,-



10
Jahre
Qualitätsgarantie

Ausführung	40 mm Multiplex	50 mm Multiplex	40 mm Leimholz
Tiefe 700 mm	Höhe 875 mm	Höhe 885 mm	Höhe 875 mm
Länge 2000 mm	WM 36235 1.105,-	WM 36245 1.149,-	WL 36245 1.179,-

Ausführung	40 mm Multiplex	50 mm Multiplex	40 mm Leimholz
Tiefe 700 mm	Höhe 875 mm	Höhe 885 mm	Höhe 875 mm
Länge 2000 mm	WM 37235 1.209,-	WM 37245 1.258,-	WL 37245 1.279,-

10
Jahre
Qualitätsgarantie

2920 mm Länge



Beispiel 1 ausgestattet mit:

2 × 1 Schublade und 2 × 2 offenen Ablagen

Arbeitsplatte:		Bestell-	Gesamt-
Ausführ.	Stärke	Nr.	Preis
Multiplex	40 mm	RM 29035	1.118,-
Multiplex	50 mm	RM 29045	1.208,-
Leimholz	40 mm	RL 29045	1.229,-

2920 mm Länge



Beispiel 2 ausgestattet mit:

2 × 3 Schubladen und 2 × 2 offenen Ablagen

Arbeitsplatte:		Bestell-	Gesamt-
Ausführ.	Stärke	Nr.	Preis
Multiplex	40 mm	RM 29135	1.389,-
Multiplex	50 mm	RM 29145	1.449,-
Leimholz	40 mm	RL 29145	1.529,-

3420 mm Länge



Beispiel 3 ausgestattet mit: 2 × 1 Schublade,

2 × 1 Schrank und 2 × 2 offenen Ablagen

Arbeitsplatte:		Bestell-	Gesamt-
Ausführ.	Stärke	Nr.	Preis
Multiplex	40 mm	RM 34035	1.375,-
Multiplex	50 mm	RM 34045	1.485,-
Leimholz	40 mm	RL 34045	1.535,-

3920 mm Länge



Beispiel 4 ausgestattet mit:

2 × 2 Schubladen und 2 × 2 offenen Ablagen

Arbeitsplatte:		Bestell-	Gesamt-
Ausführ.	Stärke	Nr.	Preis
Multiplex	40 mm	RM 39035	1.445,-
Multiplex	50 mm	RM 39045	1.535,-
Leimholz	40 mm	RL 39045	1.575,-

3920 mm Länge



Beispiel 5 ausgestattet mit:


2 × 4 Schubladen und 2 × 1 Schrankfach





Arbeitsplatte:		Bestell-	Gesamt-
Ausführ.	Stärke	Nr.	Preis
Multiplex	40 mm	RM 39135	1.985,-
Multiplex	50 mm	RM 39145	2.049,-
Leimholz	40 mm	RL 39145	2.105,-

17 Schraubstöcke aus Stahl geschmiedet

Der Schraubstock für den harten Einsatz im rauen Werkstattbetrieb!

- 1 oberflächengehärtete Spannbacken bei der Normal-Ausführung
- 2 serienmäßig angeschmiedete, gehärtete Rohrspannbacken
- 3 gesenkgeschmiedete Backen mit großem Amboß
- 4 Typ B mit angeschraubten, austauschbaren Spannbacken, geriffelt u. glatt
- 5 allseitig bearbeitete Führungsflächen garantieren Präzision u. lange Lebensdauer
- 6 gesenkgeschmiedete Führungslaschen
- 7 angeschmiedete kräftige Spindelmutter
- 8 einfache nachstellbare zentrische Führung
- 9 hohe und optimal verteilte Spannkraft durch zentrisch angeordnete, gut geschützte Spindel mit doppelgängigem Trapezgewinde für schnelles Öffnen und Schließen



Ausführungen Schraubstock u. Zubehör:	Schraubstock Backenbreite (ca. mm)	100	120	140	160	180	
N 	Technische Daten						
	Spannweite	ca. mm	125	150	200	225	225
	Rohrbacken für Rohr-Außen-ø	ca. mm	16-30	16-55	27-70	27-100	27-100
	Gewicht	kg	4,5	9,0	16,0	27,0	29,0
B 	N Normal-Ausführung:	Bestell-Nr. Preis	PN 100 123,-	PN 120 167,-	PN 140 226,-	PN 160 305,-	PN 180 330,-
	B Schraubstock mit austauschbaren Backen:	Bestell-Nr. Preis	—	PB 120 211,-	PB 140 278,-	PB 160 375,-	—
	Ersatzbacken mit glatter u. geriffelter Arbeitsfläche	Bestell-Nr. Preis /St.	—	PBE 120 19,50	PBE 140 20,80	PBE 160 22,90	—
D 	Gewicht	kg	1,8	2,5	5,0	7,5	7,5
	D Mit dem Drehteller die günstigste Position des Schraubstocks einstellen	Bestell-Nr. Preis	PD 100 39,70	PD 120 57,-	PD 140 75,-	PD 160 92,-	PD 180 92,-
H 	H Die Höhenverstellung Oberkante Werkbank + 60 mm, Verstellbereich 200 mm Gewicht 9 kg						
	automatisches Höhenverstellgerät	Bestell-Nr. Preis	PA 100 168,-	PA 120 168,-	PA 140 168,-	PA 160 168,-	PA 180 168,-

Spannflächen aus:

Leicht austauschbare, magnetische Schutzbacken lösen alle Spannprobleme

Preise gelten pro Paar

Zum Spannen von


Für Schraubstock mit Breite:

	Spezial-Aluminium	Aluminium mit Fiber-Belag	Aluminium mit Spezialgummi	Spezial-Aluminium mit Prismen	Aluminium mit Filz-Belag
100	Bestell-Nr. PN 10 28,80	PF 10 30,90	PG 10 30,90	PB 10 33,20	PFI 10 35,20
120	Bestell-Nr. PN 12 30,10	PF 12 32,80	PG 12 32,80	PB 12 34,50	PFI 12 36,80
140	Bestell-Nr. PN 14 31,60	PF 14 34,10	PG 14 34,10	PB 14 36,50	PFI 14 38,70
160	Bestell-Nr. PN 16 32,80	PF 16 35,20	PG 16 35,20	PB 16 37,90	PFI 16 39,90
180	Bestell-Nr. PN 18 32,80	PF 18 35,20	PG 18 35,20	PB 18 37,90	PFI 18 39,90

Eazycare® Schmutzfangmatte

5 brillante Farben und die Fähigkeit, große Mengen an Schmutz und Feuchtigkeit aufzunehmen sorgen für durchgehend gutes Aussehen Ihres Eingangsbereichs. Leichte Reinigung durch Ausschütteln, Staubsaugen oder Waschen bei 30 °C, hohe Lebensdauer durch verschleißfesten Flor und starken Vinylrücken.

- optimale Aufnahmefähigkeit für Schmutz und Feuchtigkeit
- Polyamid-Flor farb- und lichtecht sowie UV-beständig
- waschmaschinengeeignet bis 30 °C




Breite × Länge mm	Höhe mm	Gewicht kg	Verpackungseinheit	Bestell-Nr.	Preis
600 × 400	9	0,8	1 Stück	EZY 0406	19,-
900 × 600	9	1,5	1 Stück	EZY 0609	33,-
1500 × 910	9	4,0	1 Stück	EZY 0915	67,-
1800 × 1200	9	6,5	1 Stück	EZY 1218	102,-



Olefin Schmutzfangmatte

Diese Schmutzfangmatte nimmt große Mengen an Schmutz und Feuchtigkeit auf und ist auch für stark frequentierte Bereiche geeignet. Feuchtigkeit perlt an den Fasern ab, es kann kein Geruch entstehen. Leichte Reinigung, für herkömmliche Reinigungsmittel geeignet.



- langfaseriges Olefin mit Vinylrücken
- nimmt bis zu 7 Liter Wasser je m² auf
- schnelltrocknend und geruchsfrei
- besonders strapazierfähig
- einfacher Zuschnitt, leicht zu verlegen
- max lieferbare Länge 18,30 m

Breite × Länge mm	Höhe mm	Gewicht kg	Verpackungseinheit	Bestell-Nr.	Preis
600 × 910	9	2,0	1 Stück	OLE 0609	30,-
910 × 1500	9	4,5	1 Stück	OLE 0915	63,-
1220 × 1830	9	7,5	1 Stück	OLE 1218	101,-
1220 × 2440	9	10,7	1 Stück	OLE 1224	134,-
910 × lfm *	9	3,0	lfm *	OLE 09	45,-
1220 × lfm *	9	4,0	lfm *	OLE 12	57,-

* max. Länge 18,30 m

Yoga Roll® Arbeitsplatzmatte

Yoga Roll kommt zum Einsatz, wenn am Arbeitsplatz Schmutz und Flüssigkeiten anfallen. Die strukturierten Rippen, die erhöht auf Stegen liegen, lassen Flüssigkeiten einfach ablaufen. Der Belag aus 100% PVC ist äußerst rutschsicher und optimal belüftet.

- max. Rutschfestigkeit (R11 DIN 51130)
- gute Drainage und Lüftung (V10 DIN 51130)
- beständig gegen die meisten Chemikalien
- UV-beständig (außer rote Ausführung)
- porenfrei, leicht zu reinigen
- gute ergonomische Eigenschaften
- leicht zuzuschneiden, max. lieferbare Länge 10 m
- an jeden Arbeitsplatz anzupassen



Breite mm * L max. 10 m	Höhe mm	Gewicht kg	VE	schwarz Bestell-Nr.	rot Bestell-Nr.	blau Bestell-Nr.	Preis
600	14	4,5	lfm *	YOS 060	YOR 060	YOB 060	79,-
910	14	7,0	lfm *	YOS 090	YOR 090	YOB 090	114,-
1220	14	9,0	lfm *	YOS 120	YOR 120	YOB 120	150,-



17 Arbeitsplatzmatten

rutschsicher und ergonomisch

Yogameter® Arbeitsplatzmatte

vielseitige Arbeitsplatzmatte mit langer Lebensdauer, weich, stoßdämpfend und entlastend, rutschfest durch geriffelte Oberfläche. Geeignet als Bodenbelag an Werkbänken und Montagestraßen, an Kommissionier- und Packstationen, an Verkaufstheken und Maschinen in Trockenbereichen.

- max. Rutschfestigkeit (R11 DIN 51130)
- gute ergonomische Eigenschaften, trittschall- und stoßdämpfend
- kälteisolierend
- einfach zuzuschneiden, max. lieferbare Länge 18,30 m
- 100% PVC, recyclingfähig



Breite × Länge mm	Höhe mm	Gewicht kg	Verpackungseinheit	Bestell-Nr.	Preis
600 × 900	9	2	1 Stück	YOM 0609	39,-
910 × 1500	9	5	1 Stück	YOM 0915	87,-
910 ×	9	3	lfm *	YOM 09	57,-
1220 ×	9	4	lfm *	YOM 12	74,-

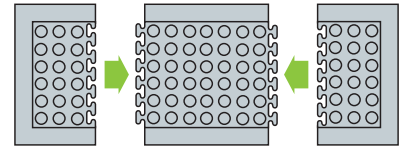
* max. Länge 18,30 m



Yoga Flex® Arbeitsplatzmatte

Naturkautschukbelag mit rutschfester, ergonomischer Noppenoberfläche, die eine massierende Wirkung hat und die Muskulatur entlastet. Für vielseitige Anwendung im Innen- und Außenbereich - z. B. für Außenlager, Rezeptionen oder Theken geeignet. Durch abgeschrägte Ränder mit Transportgeräten befahrbar und geeignet zur Reinigung mit Hochdruckreinigern.

- rutschfest und trittschalldämmend
- temperaturbeständig
- modular zusammenzustellen



Breite × Länge mm	Höhe mm	Gewicht kg	Verpackungseinheit	Bestell-Nr.	Preis
800 × 300 Endstück	14	4,5	2 Stück	YFL 0803	66,-
800 × 700 Mittelstück	14	5,5	1 Stück	YFL 0807	66,-
600 × 900 Einzelmatte	14	5,3	1 Stück	YFL 0609	66,-

Yoga Allround® und Industrie® Arbeitsplatzmatten

Diese beiden Bodenbeläge sind härtesten Belastungen gewachsen und eignen sich speziell für industrielle Anwendungen. Sie entlasten durch ihre ergonomischen Eigenschaften Bein- und Rückenmuskulatur und sind modular zusammenzustellen. Allround® ist ein offener, Industrie® ein geschlossener Belag.

- max. Rutschfestigkeit (R10 DIN 51130)
- extrem verschleißfest
- aus schwarzem Naturkautschuk
- Allround® mit guter Drainage und Lüftung (V10 DIN 51130)
- recyclingfähig



Allround®

Industrie®

* Randleiste inkl. Ecke

Breite × Länge mm	Höhe mm	Gewicht kg	Verpackungseinheit	Bestell-Nr.	Preis
900 × 900 Allround	15	9,0	1 Stück	YAR 990	83,-
65 × 965 Allround *	15	1,2	4 Stück	YAR 906	79,-
900 × 900 Industrie	17	9,0	1 Stück	YIN 990	83,-
65 × 965 Industrie *	17	1,2	4 Stück	YIN 906	79,-




Industrieroste und Bodenmatten 17

für Arbeitsplätze und Werkstätten

Industrieroste

- Geeignet für Arbeitsplätze mit hoher mechanischer Belastung, starker Verschmutzung und Späneanfall
- Ergonomisch, extrem rutschhemmend, kälteisolierend
- Beständig gegen Öle, Fette und gebräuchliche Chemikalien
- Kantenprofile auf Anfrage lieferbar



Industriematten

- Für nasse und trockene Arbeitsplätze
- Für Arbeitsplätze mit mittlerer Öl- und Schmutzbelastung
- Weiches und elastisches Material
- Angenehmes und ermüdungsarmes Stehen und Gehen
- Ausführung in Rotorange und Kantenprofile auf Anfrage



Ausführung A

Lauffläche:	fein gekörnt
Höhe:	18 mm
Profilbreite:	23 mm
Spaltbreite:	16 mm
Rutschhemmung:	R11/V10
Farbe:	Silbergrau

Ausführung B

Lauffläche:	grob strukturiert
Höhe:	18 mm
Profilbreite:	23 mm
Spaltbreite:	16 mm
Rutschhemmung:	R12/V10
Farbe:	Schiefergrau



Breite	Bestell-Nr.	je lfd. m
600 mm	BRH 060	51,-
800 mm	BRH 080	65,-
1000 mm	BRH 100	80,-
1200 mm	BRH 120	94,-

Breite	Bestell-Nr.	je lfd. m
600 mm	BRH 061	52,-
800 mm	BRH 081	67,-
1000 mm	BRH 101	83,-
1200 mm	BRH 121	98,-

Ausführung A

Lauffläche:	fein geriffelt
Höhe:	12,5 mm
Profilbreite:	8,6 mm
Spaltbreite:	7 mm
Rutschhemmung:	R10/V10
Farbe:	Schwarz

Ausführung B

Lauffläche:	grob gefräst
Höhe:	15 mm
Profilbreite:	8,6 mm
Spaltbreite:	7 mm
Rutschhemmung:	R11/V10
Farbe:	Schwarz



Breite	Bestell-Nr.	je lfd. m
600 mm	BMH 060	49,-
800 mm	BMH 080	65,-
1000 mm	BMH 100	79,-
1200 mm	BMH 120	94,-

Breite	Bestell-Nr.	je lfd. m
600 mm	BMH 061	56,-
800 mm	BMH 081	73,-
1000 mm	BMH 101	89,-
1200 mm	BMH 121	105,-

ErgoPlus® Bodenmatten

Das besondere Plus dieser Bodenmatten ist das geprägte extra-breite Oberprofil. Rutschhemmend und mit griffiger Oberfläche sorgt es zusammen mit den verschweißten Unterprofilen für sicheren ergonomischen Stand. Schmutz, Späne, Flüssigkeiten fallen bzw. laufen durch die Rostspalten ab und der Laufweg bleibt sauber und sicher. Auch für Nassbereiche, z.B. Sauna, Dusch- und Umkleieräume, geeignet.



100% aus wiederaufbereitetem Weich-PVC füllstofffrei			Aus voll elastischem Weich-PVC			
Farbe	schwarz mit 2 roten Streifen		Farbe	rot	blau	
Mattenbreite	Pro laufender Meter	Preis	Mattenbreite	Pro laufender Meter		
600 mm	KBM 06 0170	54,-	600 mm	KBM 06 0173	KBM 06 0171	69,-
800 mm	KBM 08 0170	72,-	800 mm	KBM 08 0173	KBM 08 0171	91,-
1000 mm	KBM 10 0170	90,-	1000 mm	KBM 10 0173	KBM 10 0171	114,-
1200 mm	KBM 12 0170	108,-	1200 mm	KBM 12 0173	KBM 12 0171	137,-
Mattenbreite	5 Meter Rolle	Preis	Mattenbreite	5 Meter Rolle		Preis
600 mm	KBM 06 0570	247,-	600 mm	KBM 06 0573	KBM 06 0571	315,-
800 mm	KBM 08 0570	329,-	800 mm	KBM 08 0573	KBM 08 0571	420,-
1000 mm	KBM 10 0570	411,-	1000 mm	KBM 10 0573	KBM 10 0571	525,-
1200 mm	KBM 12 0570	493,-	1200 mm	KBM 12 0573	KBM 12 0571	630,-
Mattenbreite	10 Meter Rolle	Preis	Mattenbreite	10 Meter Rolle		Preis
600 mm	KBM 06 1070	493,-	600 mm	KBM 06 1073	KBM 06 1071	630,-
800 mm	KBM 08 1070	657,-	800 mm	KBM 08 1073	KBM 08 1071	840,-
1000 mm	KBM 10 1070	821,-	1000 mm	KBM 10 1073	KBM 10 1071	1.050,-
1200 mm	KBM 12 1070	985,-	1200 mm	KBM 12 1073	KBM 12 1071	1.260,-

- Aus voll elastischem Weich-PVC in Rot oder Blau oder aus 100 % Recycling-Weich-PVC in Schwarz, füllstofffrei
- Temperaturbeständig im belasteten Zustand -5°C bis +60°C
- Bequemes Gehen und hohe Standsicherheit durch besonders breite Oberprofile
- Oberprofil 5 × 21 mm
- Unterprofil 7 × 8,6 mm
- Spaltenbreite 8,5 mm
- Gesamthöhe 11 mm
- Unterprofilabstand 40 mm

17 Sichttafeln

für Organisation und Planung



10 Jahre
Qualitätsgarantie

tarifold
Easy to see, to file, to find



Tischständer

standfest und effizient, Neigung im optimalen Lesewinkel, komplett mit 10, 20 oder 30 Sichttafeln, farbig sortiert, mit 5 Sichtreitern für jeweils 10 Sichttafeln. Zusatztafeln s.o.

	Bestell-Nr.	Preis
Metall-Tischständer, mit 10 Sichttafeln A4	SIT T10	78,-
Metall-Tischständer, mit 20 Sichttafeln A4	SIT T20	113,-
Metall-Tischständer, mit 30 Sichttafeln A4	SIT T30	149,-



Sichttafel und Wandhalterung

- Sichttafeln aus stabilem, reflexfreiem PVC
- Rahmen aus Stahl Draht, farbig ummantelt
- zum Einsetzen in Wandhalterung aus Stahlblech bis max. 10 Stück, Halterungen beliebig anreihbar
- Verpackungseinheiten zu 10 Stück jeweils farbig sortiert oder in einer Farbe inkl. 5 Aufsteckreitern

	Bestell-Nr.	Preis
2 x 10 Sichttafeln A4, sortiert, je 2 in jeder Farbe	SIT 009	68,-
2 x 10 Sichttafeln A4, blau	SIT 001	68,-
2 x 10 Sichttafeln A4, rot	SIT 003	68,-
2 x 10 Sichttafeln A4, gelb	SIT 004	68,-
2 x 10 Sichttafeln A4, grün	SIT 005	68,-
2 x 10 Sichttafeln A4, schwarz	SIT 007	68,-
Wandhalterung, unbestückt	SIT WH	24,-

Komplettsystem

bestehend aus 10 Sichttafeln, 5 Aufsteckreitern und 1 Wandhalterung

	Bestell-Nr.	Preis
Komplettsystem, bestehend aus Wandhalterung und 10 Sichttafeln A4, sortiert	SIT 109	52,-

Schwenkarm

zur Kombination mit der Wandhalterung, max. Länge 63 cm Klemme bis 60 mm spannend, auch mit Wandbefestigung lieferbar

	Bestell-Nr.	Preis
Schwenkarm aus Metall, mit Tischklemme	SIT AT	103,-

tdisplay
by tarifold®



Magnetisches Sichttafelssystem

Wandhalter aus Metall, lackiert in Lichtgrau, mit magnetischer Rückseite und 5 Sichttafeln

	Bestell-Nr.	Preis
Magnetisches Sichttafelssystem mit 5 Sichttafeln, farbig sortiert, mit grauem Metallwandhalter	SIT MA8	47,-

3D-Sichttafelssystem

drehbar um 360°, sowohl als Tischständer wie auch als Wandhalter im Hoch- und Querformat einsetzbar, komplett mit 5 oder 10 Sichttafeln aus Polypropylen, schwarz, inkl. 5 Aufsteckreitern

	Bestell-Nr.	Preis
3D-System mit 5 Sichttafeln A4, schwarz	SIT 357	59,-
3D-System mit 10 Sichttafeln A4, schwarz	SIT 307	80,-

Easy Clic Sichthülle

Selbstklebende Sichthülle mit Magnetverschluss aus nicht reflektierendem PVC, Kapazität bis zu 10 Blatt DIN A4

	Bestell-Nr.	Preis
Easy Clic, 30 Stück, rot	SIT EC3	107,-
Easy Clic, 30 Stück, 5-farbig sortiert	SIT EC9	112,-

XL Magnetasche

für Dokumente und Kleinteile, Tragekapazität bis 700 g, aus starkem PVC, Öffnung oben, Innenmaß 305 x 246 mm, mit extra großem, kräftigem Magnetstreifen

	Bestell-Nr.	Preis
XL Magnetasche, 5 Stück	SIT MA5	48,-



Hängetafel mit Metall-Öse

aus PVC, für DIN A4, Öffnung oben, mit ummanteltem Stahldrahtrand, VE mit 5 Stück, rot oder 5-farbig sortiert

	Bestell-Nr.	Preis
Hängetafel mit Öse, 2 x 5 Stück, rot	SIT KT3	40,-
Hängetafel mit Öse, 2 x 5 Stück, 5-farbig sortiert	SIT KT9	40,-

Magnetische Sichttafel


aus PVC, für DIN A4, Öffnung oben, mit ummanteltem Stahldrahtrand, Befestigung mit kräftigem Magnetstreifen, VE mit 5 Stück, schwarz

	Bestell-Nr.	Preis
Magnetische Sichttafel, 2 x 5 Stück	SIT MA7	56,-

tarifold
Easy to see, to file, to find

tview
Easy to see by tarifold®

10 Jahre
Qualitätsgarantie



Kontrollblatt-Halter mit Metall-Öse

Rückseite aus Hart-PVC, für DIN A4, seitliche Klarsichtbänder halten die Dokumente, in der Mitte kann geschrieben werden, VE mit 5 Stück, ohne Kugelschreiber

	Bestell-Nr.	Preis
Kontrollblatt-Halter mit Öse, 2 x 5 Stück, blau	SIT KP1	49,-

Kontrollblatt-Halter, magnetisch

magnetische Ausführung, für alle magnetischen Untergründe wie Stahlschränke, Schaltkästen o. ä., ohne Kugelschreiber

	Bestell-Nr.	Preis
Kontrollblatt-Halter, magnetisch, 2 x 5 Stück, blau	SIT KM1	59,-



Ablagetasche

Sichttafel aus PVC mit ummanteltem Stahldrahtrahmen, Querformat 330 x 250 mm, für Dokumente bis 240 x 320 mm und Kleinteile, Kapazität für ca 210 Blatt A4, Faltöffnung oben ca. 80 mm, Befestigung mit 2 Ösen, VE mit 5 Stück, farbig sortiert

	Bestell-Nr.	Preis
Ablagetasche, 2 x 5 Stück, 5-farbig sortiert	SIT AT9	69,-



Sichttafelssysteme und Zubehör



Sichttafelssysteme und Zubehör

Mit dem Sichttafelssystem VARIO® findet jeder schnell was er sucht. Sei es auf dem Tisch oder an der Wand: Die Informations- und Präsentationsträger von DURABLE bieten mit den passenden Sichttafeln eine Vielzahl von Komplett- und Individuallösungen für alle Einsatzbereiche.

VARIO® TABLE 20


Set bestehend aus 1 Tischständer, 20 Sichttafeln, farbig sortiert, je 5 in Rot, Gelb, Grün und Blau sowie 20 Reitern, 58 mm breit.

Bestell-Nr. VAT 20
€ 109,-

VARIO® TABLE 10

Set bestehend aus 1 Tischständer, 10 Sichttafeln, farbig sortiert, je 2 in Schwarz, Rot, Gelb, Grün und Blau sowie 10 Reitern, 58 mm breit.

Bestell-Nr. VAT 10
€ 79,-



VARIO® WALL 5

1 Wandhalter aus Metall mit 5 Sichttafeln sowie 5 Reitern.

in Rot Bestell-Nr. VAW 503
in Blau Bestell-Nr. VAW 507
in Orange Bestell-Nr. VAW 509
€ 36,-

VARIO® WALL 10

1 Wandhalter aus Metall, mit 10 Sichttafeln, farbig sortiert, je 2 in Schwarz, Rot, Gelb, Grün und Blau sowie 10 Reitern.

Bestell-Nr. VAW 100
€ 52,-

VARIO® WALL 20

1 Wandhalter aus Metall, mit 20 Sichttafeln, farbig sortiert, je 5 in Rot, Gelb, Grün und Blau sowie 20 Reitern.

Bestell-Nr. VAW 200
€ 94,-

VARIO® MAGNET WALL 5

1 Wandhalter aus Metall mit magnetischer Rückseite, haftet an Eisen- und Stahloberflächen, mit 5 Sichttafeln in Schwarz

Bestell-Nr. VMW 501
€ 42,-



Sichttafeln SHERPA® PANEL A4

Für Preislisten, Katalogseiten, Abbildungen, Betriebsanweisungen etc. Auch ohne Wandhalter als Infotafel nutzbar.

- stabiler voll umlaufender farbiger Rahmen aus Polypropylen
- matte reflexionsarme Polypropylen-Folie
- dokumentenecht und scannertauglich

Alle Tisch- und Wandmodule sind auch einzeln ohne Sichttafeln lieferbar und können individuell mit Tafeln bestückt werden, z. B.:


- in Rot für Alarmpläne und Warnhinweise
- in Blau für Maschinenanweisungen
- in Orange für Gefahrstoffhinweise lt. Gefahrstoffverordnung

SHERPA® PANEL	Farbe	Bestell-Nr.	Preis/VE	
5 Sichttafeln A4	210 × 297 mm	SCHWARZ	SHP 501	13,-
5 Sichttafeln A4	210 × 297 mm	ROT	SHP 503	13,-
5 Sichttafeln A4	210 × 297 mm	GELB	SHP 504	13,-
5 Sichttafeln A4	210 × 297 mm	GRÜN	SHP 505	13,-
5 Sichttafeln A4	210 × 297 mm	DUNKELBLAU	SHP 507	13,-
5 Sichttafeln A4	210 × 297 mm	ORANGE	SHP 509	13,-
5 Sichttafeln A4	210 × 297 mm	GRAU	SHP 510	13,-
5 Sichttafeln A4	210 × 297 mm	GRAPHIT	SHP 537	13,-
5 Sichttafeln A4	210 × 297 mm	BLAUviolett	SHP 544	13,-
5 Sichttafeln A4	210 × 297 mm	sortiert	SHP 500	13,-

Selbstklebende Magnetraumen

bis Format DIN A1

*** NEU ***



DURAFRAME® Selbstklebende Magnetraumen

Selbstklebende Informationsrahmen mit aufklappbarer magnetischer Vorderseite für Informationen, lieferbar in den Formaten DIN A6, DIN A5, DIN A4 und DIN A3. Informationsträger können schnell und einfach ausgewechselt werden und sind beidseitig lesbar, z. B. auf Glastüren. Die Rahmen können auf glatten und tragfähigen Oberflächen angebracht, wieder entfernt und neu angeklebt werden.

Magnetraumen DURAFRAME®	Stück/VE	Bestell-Nr.	Preis/VE
Format DIN A6 105 × 148 mm	2	DFR 602	18,-
Format DIN A5 148 × 210 mm	2	DFR 502	21,-
Format DIN A5 148 × 210 mm	10	DFR 510	70,-
Format DIN A4 210 × 297 mm	2	DFR 402	25,-
Format DIN A4 210 × 297 mm	10	DFR 410	90,-
Format DIN A3 297 × 420 mm	2	DFR 302	35,-
Format DIN A3 297 × 420 mm	6	DFR 306	87,-



So einfach ist
DURAFRAME®



Rahmen aufklappen
und Informationen
einlegen



Rahmen schliessen -
fertig!

Schutzfolie rück-
seitig abziehen und
Rahmen aufkleben



A6 und A5 lieferbar in den Farben 01 Schwarz, 23 Silber,
A4 und A3 lieferbar in den Farben 01 Schwarz, 03 Rot, 07 Blau, 09 Orange, 23 Silber,
Bitte bei Bestellung Farb-Code an Artikel-Nr. anfügen (z. B. -01 für Schwarz)



DURAFRAME® POSTER

Selbstklebende Informationsrahmen für Poster in den Formaten DIN A1, DIN A2 sowie im Posterformat 50 × 70 cm, beidseitig lesbar mit jeweils identischer Optik, Bestückung mit 2 Postern à 150 g/m² möglich. Lieferbar in 01 Schwarz und 23 Silber.

Magnetraumen DURAFRAME®	Stück	Bestell-Nr.	Preis
Format DIN A2 420 × 597 mm	1	DFR 201	47,-
Format DIN A1 597 × 840 mm	1	DFR 101	61,-
Posterformat 500 × 700 mm	1	DFR 571	55,-

Bitte bei Bestellung Farb-Code an Artikel-Nr. anfügen (z. B. -01 für Schwarz)

DURAFRAME® SECURITY A4

Selbstklebende Informationsrahmen für Sicherheitsanweisungen, Warnhinweise usw. im Format DIN A4. Die Informationen können einfach und schnell ausgewechselt werden und sind beidseitig lesbar. Lieferbar in 130 Gelb/Schwarz, 131 Grün/Weiß und 132 Rot/Weiß.

DURAFRAME® SECURITY	Stück/VE	Bestell-Nr.	Preis/VE
Format DIN A4 210 × 297 mm	2	DRFS 402	27,-
Format DIN A4 210 × 297 mm	10	DRFS 410	93,-




Bitte bei Bestellung Farb-Code
an Artikel-Nr. anfügen
(z. B. -130 für Gelb/Schwarz)



17 RasterPlan Lochplattensystem

systematisch zu Ordnung und Übersicht



RasterPlan Lochplatten

Der systematische Weg zur Ordnung universell kombinier- und einsetzbar, von der einzelnen Lochplatte an der Wand über Trennwände, Rollwagen, freistehende Einheiten bis zu Werkstatt- und Ordnungsschränken

- Quadratisch gelochte 1,25 mm starke Stahlplatten, mehrfach abgekannt und mit kräftigen, geprägten Unterzügen versteift
- schlag- und kratz feste Kunststoffbeschichtung in 10 brillanten RAL-Farben für höchste Belastungen ausgelegt
- 4 verschiedene Abmessungen
- waagerechte oder senkrechte Anwendung
- RasterPlan Loch- und Schlitzplatten sind miteinander kombinierbar

Lochplatten in 10 RAL-Farben

Breite × Höhe mm

Preis

	RAL 5015	RAL 5010	RAL 5012	RAL 7035	RAL 7015	RAL 6011	RAL 3020	RAL 1023	RAL 9005	RAL 9010
500 × 450	LP 60	LP 61	LP 53	LP 62	LP 55	LP 50	LP 56	LP 59	LP 52	LP 54
1000 × 450	LP 110	LP 111	LP 103	LP 112	LP 105	LP 100	LP 106	LP 109	LP 102	LP 104
1500 × 450	LP 160	LP 161	LP 153	LP 162	LP 155	LP 150	LP 156	LP 159	LP 152	LP 154
2000 × 450	LP 210	LP 211	LP 203	LP 212	LP 205	LP 200	LP 206	LP 209	LP 202	LP 204

Werkzeughalter für RasterPlan Lochplatten:

- Stoß- und kratz feste Kunststoffbeschichtung
- Grundplattenstärke 1,5 mm
- Robust und stabil, für langlebigen Einsatz
- Problemlose Montage
- Einhängen und mit der Original-RasterPlan Schraube fixieren



Werkzeughalter - Sortimente

12 tlg. Hakensortiment:

- 1 × Zangenhalter
- 1 × Maschinenhalter
- 3 × Doppelter Werkzeughalter
- 3 × Werkzeughalter (schräges Hakenende)
- 4 × Werkzeughalter (senkrecht Hakenende)

alufarben		tiefschwarz	
Bestell-Nr.	Preis	Bestell-Nr.	Preis
LP 430	29,90	LP 432	29,90

18 tlg. Hakensortiment:

- 2 × Zangenhalter
- 3 × Werkzeugklemme
- 1 × Schraubendreherhalter
- 3 × Doppelter Werkzeughalter
- 1 × Schraubenschlüsselhalter
- 1 × Bohrerhalter/Innensechskanthalter
- 5 × Werkzeughalter (schräges Hakenende)
- 2 × Werkzeughalter (senkrecht Hakenende)

alufarben		tiefschwarz	
Bestell-Nr.	Preis	Bestell-Nr.	Preis
LP 424	68,-	LP 426	68,-

28 tlg. Hakensortiment:

- 2 × Zangenhalter
- 1 × Maschinenhalter
- 1 × Schraubendreherhalter
- 2 × Sägenhalter (paarweise)
- 6 × Doppelter Werkzeughalter
- 1 × Schraubenschlüsselhalter
- 1 × Bohrerhalter/Innensechskanthalter
- 6 × Werkzeughalter (schräges Hakenende)
- 8 × Werkzeughalter (senkrecht Hakenende)

alufarben		tiefschwarz	
Bestell-Nr.	Preis	Bestell-Nr.	Preis
LP 427	102,-	LP 429	102,-

40 tlg. Hakensortiment:

- 3 × Zangenhalter
- 2 × Maschinenhalter
- 1 × Schraubendreherhalter
- 2 × Sägenhalter (paarweise)
- 9 × Doppelter Werkzeughalter
- 1 × Schraubenschlüsselhalter
- 1 × Bohrerhalter/Innensechskanthalter
- 9 × Werkzeughalter (schräges Hakenende)
- 12 × Werkzeughalter (senkrecht Hakenende)

alufarben		tiefschwarz	
Bestell-Nr.	Preis	Bestell-Nr.	Preis
LP 421	132,-	LP 423	132,-

Zubehör für Lochplatten 17

Werkzeughalter für jedes Werkzeug

Doppelter Werkzeughalter
mit senkrechtem Hakenende

L mm	B mm	Bestell-Nr.	Preis
35	35	LP 323	3,00
50	35	LP 325	3,20
75	35	LP 327	3,30
150	35	LP 321	3,60

Werkzeughalter
mit senkrechtem Hakenende

L mm	ø mm	Bestell-Nr.	Preis
35	6	LP 70	1,60
75	6	LP 73	1,60
125	6	LP 76	1,80

Werkzeugklemme

ø mm	Bestell-Nr.	Preis
6	LP 341	2,30
10	LP 342	2,40
13	LP 343	2,50
16	LP 344	2,50
19	LP 345	2,60

Doppelter Werkzeughalter
mit geradem Dorn

L mm	ø mm	Bestell-Nr.	Preis
50	6	LP 217	2,90
100	6	LP 220	3,00
150	6	LP 223	3,20

Werkzeughalter
mit geradem Dorn

L mm	ø mm	Bestell-Nr.	Preis
50	6	LP 194	1,50
100	6	LP 197	1,60
150	6	LP 214	1,70

Zangenhalter
in 3 Breiten

B mm	T mm	Bestell-Nr.	Preis
35	20	LP 354	3,30
55	20	LP 355	3,50
75	20	LP 375	3,70

Werkzeughalter
mit schrägem Hakenende

L mm	ø mm	Bestell-Nr.	Preis
50	6	LP 335	1,60
100	6	LP 336	1,60
150	6	LP 337	1,80
200	6	LP 338	2,00

Maschinenhalter

ø mm	Bestell-Nr.	Preis
40	LP 340	6,80
60	LP 360	7,40
80	LP 380	8,20

Grundplatte zum Selbstbau
individueller Lösungen

Ausführung	Bestell-Nr.	Preis
klein	LP 89	1,30
groß	LP 86	1,50

Rundhalter

L mm	B mm	Bestell-Nr.	Preis
65	25	LP 167	4,20

Kombinationshalter
2-teilig

L mm	B mm	Bestell-Nr.	Preis
150	55	LP 315	26,50

Schlauchhalter

T mm	B mm	Bestell-Nr.	Preis
125	230	LP 179	29,40

Kabelhalter

B 37 × H 50 mm in 2 Längen

L mm	Bestell-Nr.	Preis
150	LP 391	7,00
200	LP 392	7,50

Bit-Halter

mit 7 Löchern

B mm	T mm	Bestell-Nr.	Preis
150	35	LP 393	10,90

Ablageplatte

B mm	T mm	Bestell-Nr.	Preis
350	125	LP 350	13,30
445	150	LP 394	18,70

Stahlboden /Ablage

B mm	T mm	Bestell-Nr.	Preis
435	250	LP 395	33,90

RAL 7035
Lichtgrau

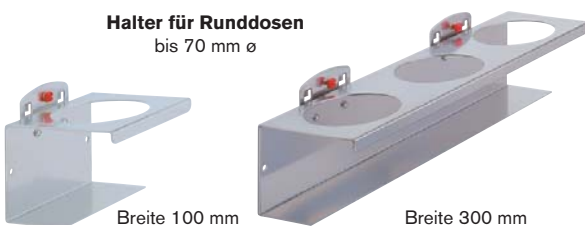
Werkzeughalter
3-fach

L mm	B mm	Bestell-Nr.	Preis
150	45	LP 173	6,40

Werkzeughalter
6-fach

L mm	B mm	Bestell-Nr.	Preis
140	240	LP 314	16,80

Halter für Runddosen
bis 70 mm ø



Ausführung	Bestell-Nr.	Preis
3-fach	LP 191	22,50
1-fach	LP 188	12,00

Schraubenschlüsselhalter senkrecht
Höhe 220, Breite 145/75, Tiefe 50 mm

Halter für	Bestell-Nr.	Preis
10 Schlüssel	LP 396	15,40

Lieferung standardmäßig alufarben, auf Wunsch ohne Aufpreis auch schwarz lieferbar

17 Zubehör für Lochplatten

Werkzeughalter für jedes Werkzeug

Rohrhalter
auch für Kabel usw.

ø mm	B mm	Bestell- Nr.	Preis
60	35	LP 316	7,10
100	35	LP 310	7,50

Werkzeugaufnahme
zum Selbstbohren

L mm	B mm	Bestell- Nr.	Preis
120	45	LP 64	25,40
390	45	LP 67	42,00

Magnete als Dokumentenhalter
pro Satz 10 Stück

Satz	blau Best.-Nr.	rot Best.-Nr.	Preis
eckig	LP 94	LP 95	14,80
rund	LP 92	LP 93	12,90

Innensechskanthalter, 9 Löcher
ø 1 mm - 11 mm

B mm	H mm	Bestell- Nr.	Preis
200	70	LP 176	12,40

Schräghaken
für Nüsse und Steckschlüssel

L mm	Bestell- Nr.	Preis
14/40	LP 226	1,90

Abrollhalter
Länge 355 und Tiefe 100

H mm	Bestell- Nr.	Preis
120	LP 399	26,70

Doppelte Werkzeugklemme

ø mm	Bestell- Nr.	Preis
6	LP 370	3,30
10	LP 371	3,50
13	LP 372	3,60
16	LP 373	3,80
19	LP 374	4,00

Werkzeugklemme
große Grundplatte

ø mm	Bestell- Nr.	Preis
25	LP 3996	4,00
28	LP 3997	4,70
32	LP 3998	5,10

Nusshalter - Ablage
Breite 390 mm, Höhe 30 mm

Ablage für	Bestell- Nr.	Preis
9 × ø 25 mm 1 × ø 27 mm 1 × ø 32 mm 1 × ø 35 mm	12 Nüsse LP 164	20,10

Bohrerhalter / Innensechskanthalter
diverse ø

Halter für	Bestell- Nr.	Preis
14 Teile	LP 381	11,70
28 Teile	LP 382	18,60

Schraubendreherhalter
mit diversen ø

Halter für	Bestell- Nr.	Preis
6 Teile	LP 387	10,20
12 Teile	LP 388	14,80

Werkzeughalter

Halter für	Bestell- Nr.	Preis
MK2	LP 182	20,60
MK3	LP 185	20,60

Schraubenschlüsselhalter
für 8 Schlüssel

Halter für	Bestell- Nr.	Preis
8 Teile	LP 385	11,60

Magnethalter

ø mm	Bestell- Nr.	Preis
40	LP 3852	15,60

Sägenhalter für 4 Sägen
wird paarweise benutzt

für 4 Sägen	Bestell- Nr.	Preis
pro Paar	LP 386	14,60

Sichtlagerkastenhalter
für Kastengröße 7 u. 8

Halter für	Bestell- Nr.	Preis
1 Kasten	LP 227	4,50

Werkzeughalter zum Selbstbohren
Breite 320 mm, Tiefe 135 mm, Höhe 55 mm

Aus- führung	Bestell- Nr.	Preis
Holz- Platte	LP 79	24,20

Werkzeughalter
für SB-Verpackungen

L mm	B mm	Bestell- Nr.	Preis
125	30	LP 170	3,60

Sichtlagerkasten Größe 7 u. 8
in blau oder rot (weitere Farben auf Anfrage)

Kastenmaß mm	blau Best.-Nr.	rot Best.-Nr.
Größe 7 L × B × H 160 × 105 × 75	LP 703 1,60	LP 701 1,60
Größe 8 L × B × H 85 × 105 × 45	LP 803 0,80	LP 801 0,80

Halte für 5 Sichtlagerkästen
Breite 550 mm, nur für Kastengröße 7 oder 8


für Kasten	Bestell- Nr.	Preis
Gr. 7	LP 230	15,40
Gr. 8	LP 233	15,60

Ringschlüsselhalter senkrecht
Höhe 255, Breite 225/125 und Tiefe 50 mm

Halte für	Bestell- Nr.	Preis
10 Schlüssel	LP 3961	15,60

Schlitzplatten mit Zubehör 17

mit Lochplatten kombinierbar



RasterPlan Schlitzplatten und Zubehör

- 1,25 mm starke Stahlplatte mit Schlitzprägung, mehrfach abkantet und mit kräftigen geprägten Unterzügen versteift
- kratzfeste Kunststoffbeschichtung in 10 brillanten RAL-Farben, für höchste Belastungen ausgelegt
- 4 verschiedene Abmessungen:
 H x B: 450 x 500 mm
 H x B: 450 x 1000 mm
 H x B: 1500 x 450 mm
 H x B: 2000 x 450 mm
- RasterPlan Loch- und Schlitzplatten sind miteinander kombinierbar



Schlitzplatten in 10 RAL-Farben		RAL 5015	RAL 5010	RAL 5012	RAL 7035	RAL 7015	RAL 6011	RAL 3020	RAL 1023	RAL 9005	RAL 9010
Höhe x Breite mm	Preis										
450 x 500	32,50	LP 901	LP 907	LP 934	LP 905	LP 906	LP 902	LP 909	LP 911	LP 912	LP 903
450 x 1000	51,00	LP 913	LP 919	LP 942	LP 917	LP 918	LP 914	LP 921	LP 923	LP 924	LP 915
1500 x 450	72,00	LP 925	LP 937	LP 943	LP 939	LP 940	LP 926	LP 933	LP 935	LP 936	LP 941
2000 x 450	90,00	LP 927	LP 950	LP 944	LP 952	LP 953	LP 928	LP 954	LP 955	LP 956	LP 957

Sichtlagerkasten

zum Einhängen in RasterPlan Schlitzplatten
in 3 Standardfarben, andere Farben auf Anfrage



Kasten Grösse	L x B x T mm	rot Bestell-Nr.	gelb Bestell-Nr.	blau Bestell-Nr.	Preis
5	290 x 140 x 130	LP 501	LP 502	LP 503	4,40
6	230 x 140 x 130	LP 601	LP 602	LP 603	3,10
7	160 x 105 x 75	LP 701	LP 702	LP 703	1,60
8	85 x 105 x 45	LP 801	LP 802	LP 803	0,80

Stahlböden

Traglast 20 kg



Länge	500 mm	1000 mm
Tiefe	250 mm	250 mm
lichtgrau	LP 10	LP 13
Preis	24,90	32,10

Prospekthalter DIN A4



Breite	220 mm
Höhe	310 mm
lichtgrau	LP 85
Preis	15,40

Formularhalter DIN A4



Breite	220 mm
Höhe	310 mm
lichtgrau	LP 83
Preis	16,80

Universalhalter rund ø 12 mm



Universalhalter vierkant 15 x 15 mm




Wellenträger Wellenabstand 55 mm



Gabelträger lichte Weite 40 mm



Dornträger



Rohrträger



Traglast	10 kg		17 kg		17 kg	17 kg	17 kg	17 kg
Maße	200 mm	300 mm	200 mm	300 mm	200 x 40 mm	200 x 50 mm	140 x 60 mm	160 x 20 mm
alufarben	LP 16	LP 19	LP 34	LP 37	LP 22	LP 25	LP 31	LP 28
schwarz	LP 18	LP 21	LP 36	LP 39	LP 24	LP 27	LP 33	LP 30
Preis	10,80	12,10	9,90	11,60	30,30	14,60	18,20	15,60

17 Trennwandsystem

mit Loch- und/oder Schlitzplatten




- Gesamthöhe der Stützen 2050 mm
- Querverbinder in den Längen 1000 mm, 1500 mm und 2000 mm
- beliebiger Ausbau auch über Eck
- Loch- und/oder Schlitzplatten in 2 Plattenhöhen
- doppelseitige Bestückung mit zusätzlichen Platten möglich
- Stützen standardmäßig alufarben, für Loch- und Schlitzplatten bitte gewünschte Farbe angeben!

mit Lochplatten	Einzelfeld			Doppelfeld			Rechtwinkliges Doppelfeld					
	Breite mm	1000	1500	2000	3000	3500	4000	1000×1000	1000×1500	1000×2000	1500×1500	1500×2000
Lochplatten St.	2	3	4	6	7	8	4	5	6	6	7	8
Plattenhöhe 1500 mm	LPT 1015 295,-	LPT 1515 370,-	LPT 2015 445,-	LPT 3015 695,-	LPT 3515 770,-	LPT 4015 845,-	LPT 151R 546,-	LPT 152R 622,-	LPT 153R 697,-	LPT 154R 697,-	LPT 155R 772,-	LPT 156R 847,-
Plattenhöhe 2000 mm	LPT 1020 329,-	LPT 1520 421,-	LPT 2020 514,-	LPT 3020 799,-	LPT 3520 891,-	LPT 4020 983,-	LPT 201R 615,-	LPT 202R 708,-	LPT 203R 799,-	LPT 204R 799,-	LPT 205R 892,-	LPT 206R 985,-

mit Loch- und Schlitzplatten	Einzelfeld			Doppelfeld			Rechtwinkliges Doppelfeld					
	Breite mm	1000	1500	2000	3000	3500	4000	1000×1000	1000×1500	1000×2000	1500×1500	1500×2000
Lochplatten St.	1	2	2	3	4	4	2	3	3	4	4	4
Schlitzplatten St.	1	1	2	3	3	4	2	2	3	2	3	4
Plattenhöhe 1500 mm	LPT 1016 301,-	LPT 1516 376,-	LPT 2016 457,-	LPT 3016 714,-	LPT 3516 789,-	LPT 4016 870,-	LPT 161R 559,-	LPT 162R 634,-	LPT 163R 716,-	LPT 164R 709,-	LPT 165R 791,-	LPT 166R 872,-
Plattenhöhe 2000 mm	LPT 1021 335,-	LPT 1521 428,-	LPT 2021 526,-	LPT 3021 817,-	LPT 3521 910,-	LPT 4021 1.008,-	LPT 211R 628,-	LPT 212R 720,-	LPT 213R 819,-	LPT 214R 813,-	LPT 215R 911,-	LPT 216R 1.010,-

Trennwand-Lösungen



Einzelfeld

Doppelfeld

Rechtwinkl. Doppelfeld

Trennwand-Elemente zum Selbstbau individueller Trennwandlösungen


Einzel-elemente	alufarben Bestell-Nr.	schwarz Bestell-Nr.	Preis
Endstütze	LPT-S10	LPT-S11	51,00
Mittelstütze	LPT-S20	LPT-S21	57,00
Eckstütze	LPT-S30	LPT-S31	58,00
Querverbinder (bitte paarweise bestellen)			
1000 mm	LPT-Q10	LPT-Q11	32,00
1500 mm	LPT-Q15	LPT-Q16	36,00
2000 mm	LPT-Q20	LPT-Q21	41,00

Stellwände und RasterMobil 17

nützliche Helfer für Werkstatt, Betrieb und Montage

RasterPlan Stellwände

- modulare Bestückung mit Lochplatten alleine oder kombiniert mit Schlitzplatten
 - zur griffbereiten Aufbewahrung von Werkzeugen und Kleinteilen
 - 4 Höhen in ein- und zweiseitiger Ausführung
 - kratzfeste Kunststoffbeschichtung
- Standmodul in RAL 7035, Lichtgrau
Platten in RAL 5010 oder RAL 7035



Lieferung erfolgt unbestückt!

zweiseitige Ausführung

RasterPlan Stellwände unbestückt		Größe 2		Größe 3		Größe 4		Größe 5	
einseitig, H x B x T	mm	760 x 1000 x 240		1100 x 1000 x 240		1450 x 1000 x 240		1790 x 1000 x 240	
Lochplatten	St.	2	1	2	1	3	2	3	4
Schlitzplatten	St.	---	1	1	2	1	2	2	1
Bestell-Nr.	lichtgrau	KSTE 2201	KSTE 2111	KSTE 3211	KSTE 3121	KSTE 4311	KSTE 4221	KSTE 5321	KSTE 5411
Bestell-Nr.	enzianblau	KSTE 2202	KSTE 2112	KSTE 3212	KSTE 3122	KSTE 4312	KSTE 4222	KSTE 5322	KSTE 5412
Preis		174,-	176,-	208,-	210,-	270,-	271,-	331,-	330,-
zweiseitig, H x B x T	mm	760 x 1000 x 430		1100 x 1000 x 430		1450 x 1000 x 430		1790 x 1000 x 430	
Lochplatten	St.	2	4	2	4	4	6	8	6
Schlitzplatten	St.	2	---	4	2	4	2	2	4
Bestell-Nr.	lichtgrau	KSTD 2221	KSTD 2401	KSTD 3241	KSTD 3421	KSTD 4441	KSTD 4621	KSTD 5821	KSTD 5641
Bestell-Nr.	enzianblau	KSTD 2222	KSTD 2402	KSTD 3242	KSTD 3422	KSTD 4442	KSTD 4622	KSTD 5822	KSTD 5642
Preis		297,-	295,-	368,-	365,-	465,-	462,-	557,-	559,-

RasterMobil

- modulare Bestückung mit Lochplatten alleine oder kombiniert mit Schlitzplatten
 - die praktischen Helfer für Werkstatt und Montage
 - 3 Höhen in zweiseitiger Ausführung
 - kratzfeste Kunststoffbeschichtung
- Fahrmodul in RAL 7035, lichtgrau
Platten in RAL 5010 oder RAL 7035



Lieferung erfolgt unbestückt!

RasterMobil unbestückt		Größe 2		Größe 3			Größe 4			
einseitig, H x B x T	mm	890 x 1000 x 500		1230 x 1000 x 500			1580 x 1000 x 500			
Lochplatten	St.	4	2	6	4	2	8	6	4	2
Schlitzplatten	St.	---	2	---	2	4	---	2	4	6
Bestell-Nr.	lichtgrau	KMOB 021	KMOB 022	KMOB 031	KMOB 032	KMOB 033	KMOB 041	KMOB 042	KMOB 043	KMOB 044
Bestell-Nr.	enzianblau	KMOB 023	KMOB 024	KMOB 034	KMOB 035	KMOB 036	KMOB 045	KMOB 046	KMOB 047	KMOB 048
Preis		415,-	417,-	483,-	485,-	488,-	580,-	582,-	585,-	587,-

17 RasterPlan Werkzeugschränke

Werkzeuge übersichtlich aufbewahren

Hängeschränke



- Korpus in Lichtgrau, RAL 7035
- H × B × T: 620 × 920 × 335 mm
- Rückwand mit RasterPlan-Lochung
- Abstandhalter für sichere Wandbefestigung
- Türen mit Loch- oder Schlitzplatten, Öffnungswinkel über 180°, Sicherheits-Zylinderschloss
- zusätzliche Innentüren

Ausführung Türen	RAL 7035	RAL 5010
Türen mit Lochplatten	KHS 10 293,-	KHS 11 293,-
Türen mit Schlitzplatten	KHS 20 293,-	KHS 21 293,-
Türen mit Lochplatten Innentüren mit Lochplatten	KHS 30 337,-	KHS 31 337,-

Werkzeugschränke



- Korpus in Lichtgrau, RAL 7035
- Rückwand mit RasterPlan-Lochung
- glatte Fronten durch vorgebaute Türen mit Loch- oder Schlitzplatten oder Sichtfenstern Öffnungswinkel über 200°, dreiregeliges Sicherheits-Zylinderschloss
- verzinkte Fachböden, verstellbar im 10-mm-Raster, Traglast 80 kg

zusätzlicher Fachboden:
 Tiefe 410 mm KFY 410 **25,00**
 Tiefe 500 mm KFY 510 **27,00**

Höhe × Breite × Tiefe mm	Fachböden Stück	Lochplattentüren		Schlitzplattentüren		Sichtfenstertüren	
		RAL 7035	RAL 5010	RAL 7035	RAL 5010	RAL 7035	RAL 5010
1000 × 1000 × 410	---	KWLP 10410 483,-	KWLP 10411 483,-	KWSP 10410 487,-	KWSP 10411 487,-	---	---
1000 × 1000 × 500	---	KWLP 10500 529,-	KWLP 10501 529,-	KWSP 10500 536,-	KWSP 10501 536,-	---	---
1600 × 1000 × 410	1	KWLP 16410 653,-	KWLP 16411 653,-	KWSP 16410 659,-	KWSP 16411 659,-	---	---
1600 × 1000 × 500	1	KWLP 16500 694,-	KWLP 16501 694,-	KWSP 16500 703,-	KWSP 16501 703,-	---	---
1950 × 1000 × 410	2	KWLP 19410 685,-	KWLP 19411 685,-	KWSP 19410 695,-	KWSP 19411 695,-	KWSF 19410 917,-	KWSF 19411 917,-
1950 × 1000 × 500	2	KWLP 19500 727,-	KWLP 19501 727,-	KWSP 19500 736,-	KWSP 19501 736,-	KWSF 19500 957,-	KWSF 19501 957,-

RasterPlan Schubladenschränke 17

für die Lagerung von Werkzeugen und Materialien



Zubehör	RAL 7035	RAL 5010	Einteilungsset
Schublade, 100 mm hoch	KSV 10100 136,-	KSV 10101 136,-	SSE 1010 71,-
Schublade, 125 mm hoch	KSV 10120 142,-	KSV 10121 142,-	SSE 1012 89,-
Schublade, 175 mm hoch	KSV 10170 148,-	KSV 10171 148,-	SSE 1017 79,-
Fachboden	KSF 925 49,00		
Werkbankplatte	KSPL 121,00		
Schubladenverriegelung	SV 6 57,00		
Bodenbefestigungsset	BVS 10 18,00		

- Korpus H × B × T: 1950 × 1000 × 600 mm
- lackiert in Lichtgrau, RAL 7035
- Rückwand mit Systemlochung und Schlitzprägung
- Türen doppelwandig mit über 200° Öffnungswinkel
- dreiregeliges Sicherheits-Zylinderschloss, durchgehende Gestängeführung
- Schubladen mit Teleskopschienen, Vollauszug, Traglast 110 kg
- Fachböden verzinkt, verstellbar im Raster von 25 mm, Traglast 80 kg

Fachböden	Schubladen	Werkbankplatte	Lochplattentüren		Schlitzplattentüren		Sichtfenstertüren	
			RAL 7035	RAL 5010	RAL 7035	RAL 5010	RAL 7035	RAL 5010
---	---	---	KSS 100 779,-	KSS 101 779,-	KSS 200 789,-	KSS 201 789,-	KSS 300 999,-	KSS 301 999,-
3	2	---	KSLP 110 1.198,-	KSLP 111 1.198,-	KSSP 210 1.212,-	KSSP 211 1.212,-	KSSF 310 1.435,-	KSSF 311 1.435,-
2	3	---	KSLP 120 1.295,-	KSLP 121 1.295,-	KSSP 220 1.304,-	KSSP 221 1.304,-	KSSF 320 1.527,-	KSSF 321 1.527,-
2	4	---	KSLP 130 1.434,-	KSLP 131 1.434,-	KSSP 230 1.443,-	KSSP 231 1.443,-	KSSF 330 1.659,-	KSSF 331 1.659,-
2	2	1	KSLP 140 1.275,-	KSLP 141 1.275,-	KSSP 240 1.284,-	KSSP 241 1.284,-	KSSF 340 1.507,-	KSSF 341 1.507,-
1	3	1	KSLP 150 1.367,-	KSLP 151 1.367,-	KSSP 250 1.376,-	KSSP 251 1.376,-	KSSF 350 1.599,-	KSSF 351 1.599,-
1	4	1	KSLP 160 1.506,-	KSLP 161 1.506,-	KSSP 260 1.515,-	KSSP 261 1.515,-	KSSF 360 1.738,-	KSSF 361 1.738,-
---	9	1	KSLP 170 2.156,-	KSLP 171 2.156,-	KSSP 270 2.165,-	KSSP 271 2.165,-	KSSF 370 2.388,-	KSSF 371 2.388,-

17 RasterPlan Zugwagenschränke und Auszugschränke



RasterPlan Zugwagenschränke

- stabile Stahlblechkonstruktion
- Vertikalauszüge auf Spezial-Teleskopschienen mit Vollauszug und Auszugssperre, beidseitig mit RasterPlan Loch- und/oder Schlitzplatten ausgestattet
- Nutzfläche 428 × 1640 mm
- Nutztiefe 200 mm je Seite
- Auszugsbelastung 200 kg, gleichmäßig verteilt
- Sicherheits-Zylinderschloss
- schlag- und kratzfeste Kunststoffbeschichtung, Korpus in Lichtgrau, RAL 7035, Fronten in Enzianblau, RAL 5010
- Wandverankerung empfohlen

Auszugssperre



Teleskopschienen



Anzahl Auszüge	Lochplatte	Schlitzplatte	H × B × T mm	Bestell-Nr.	Preis
1	1	---	2000 × 590 × 600	KZWL 59	1.849,-
1	---	1	2000 × 590 × 600	KZWS 59	1.849,-
2	2	---	2000 × 1100 × 600	KZWL 11	2.959,-
2	---	2	2000 × 1100 × 600	KZWS 11	2.959,-
2	1	1	2000 × 1100 × 600	KZWS 11	2.959,-

RasterPlan Auszugschränke

- stabile Stahlblechkonstruktion
- Vertikalauszüge auf Spezial-Teleskopschienen mit Vollauszug und Auszugssperre, beidseitig mit RasterPlan Lochplatten ausgestattet
- Nutzfläche 428 × 1720 mm, 12 × 46 Löcher
- Nutztiefe 50 mm je Seite
- Auszugsbelastung 100 kg, gleichmäßig verteilt
- Sicherheits-Zylinderschloss
- schlag- und kratzfeste Kunststoffbeschichtung, Korpus in Lichtgrau, RAL 7035, Fronten in Enzianblau, RAL 5010
- Wandverankerung empfohlen

Anzahl Auszüge	H × B × T mm	Bestell-Nr.	Preis
2	2000 × 400 × 600	KAZ 02	1.465,-
4	2000 × 720 × 600	KAZ 04	2.089,-



RasterPlan Vertikalschränke **17**

für Ordnung und Übersicht

RasterPlan Vertikalschränke

- stabile Stahlblechkonstruktion
- H × B × T: 1950 × 1000 × 600 mm
- Vertikalauszüge auf Spezial-Teleskopschienen mit Vollauszug, beidseitig mit RasterPlan Lochplatten versehen
- Nutzfläche 428 × 1720 mm, 12 × 46 Löcher
- Nutztiefe 90 mm je Seite
- Auszugsbelastung 100 kg, gleichmäßig verteilt
- vorgebaute Türen mit Öffnungswinkel < 200° wahlweise doppelwandig glatt, mit Lochplatten innen oder mit Sichtfenster ausgeführt
- Ausführung mit Mittelwand zusätzlich mit Fachböden und Schubladen ausgestattet
- Fachböden mit 80 kg, Schubladen mit 110 kg belastbar
- modular ausbaufähig mit weiteren Böden, Auszugsböden, Schubladen und Seitenwandverkleidungen mit Systemlochung
- Sicherheits-Zylinderschloss
- schlag- und kratz feste Kunststoffbeschichtung, Korpus in Lichtgrau, RAL 7035, Fronten in Enzianblau, RAL 5010
- Wand- oder Bodenverankerung empfohlen



Zubehör	RAL 7035	RAL 5010	verzinkt
Schublade, 100 mm hoch	KSV 5100 109,00	KSV 5101 109,00	---
Schublade, 125 mm hoch	KSV 5120 112,00	KSV 5121 112,00	---
Schublade, 175 mm hoch	KSV 5170 115,00	KSV 5171 115,00	---
Fachboden, 500 mm breit	KSF 519 41,00	---	KSF 520 35,00
Auszugsboden, 500 mm breit	---	---	KVF 520 76,00
Schubladenverriegelung	---	---	SV 6 57,00
Bodenbefestigungsset	BVS 10 18,00	---	---



Seitenwandverkleidung

nur für Version mit seitlichen Fachböden / Schubladen, mit Systemlochung, zum Einhängen in die Bodenträger der seitlichen Innenwände (Lieferung ohne Halter)

Seitenwandverkleidung	RAL 7035
H × B: 455 × 497 mm, links	KSVLI 23,-
H × B: 455 × 497 mm, rechts	KSVRE 23,-

Auszüge Anzahl	Fach- böden	Schubl. 100 mm	Schubl. 175 mm	mit Doppelwandtüren		mit Lochplattentüren		mit Sichtfenstertüren	
				RAL 7035	RAL 5010	RAL 7035	RAL 5010	RAL 7035	RAL 5010
2	3	---	---	KVS 2013 1.734,-	KVS 2016 1.734,-	KVS 3013 1.738,-	KVS 3016 1.738,-	KVS 5013 1.959,-	KVS 5016 1.959,-
2	3	2	---	KVS 2023 1.951,-	KVS 2026 1.951,-	KVS 3023 1.955,-	KVS 3026 1.955,-	KVS 5023 2.180,-	KVS 5026 2.180,-
2	3	---	1	KVS 2033 1.848,-	KVS 2036 1.848,-	KVS 3033 1.852,-	KVS 3036 1.852,-	KVS 5033 2.077,-	KVS 5036 2.077,-
4	---	---	---	KVS 2043 2.183,-	KVS 2046 2.183,-	KVS 3043 2.187,-	KVS 3046 2.187,-	KVS 5043 2.412,-	KVS 5046 2.412,-

18 Werkstattwagen

komplett bestückt

Werkstattwagen mit 7 Schubladen

- Zentralverriegelung mit Zylinderschloss
- Einzelverriegelung pro Schublade
- Befestigungsmöglichkeiten für Zubehör durch marktübliches Rechteck-Lochraster an den Seitenwänden
- Kunststoff-Arbeitsplatte
- H x B x T: 913 x 778 x 496 mm
- Traglast pro Schublade 20 kg
- 6 Schubladen: 527 x 348 x 80 mm
- 1 Schublade: 527 x 348 x 165 mm
- 6 Schubladen-Trennbleche
- hochwertige Lenk- und Bockrollen
- Stahlblech, pulverbeschichtet

unbestückt

Bestell-Nr. VU 700

€ 649,-

mit 206-teiligem Werkzeugsortiment

bestückt

Bestell-Nr. VB 700


€ 1.315,-



Werkzeug-Sets, einzeln

jeweils in Weichschaumeinlagen

Weichschaumeinlagen mit Schraubendreher und Bits, Torx und Vielzahn



Bestell-Nr. WZS 2672
€ 112,-

WZS 1664
39,-

Weichschaumeinlage mit Steckschlüsseln



Bestell-Nr. WZS 2378
€ 178,-

Weichschaumeinlage mit Ringmaul- u. Ratschen-Ringmaulschlüsseln S6-22



Bestell-Nr. WZS 1517
€ 229,-

Sechskant- und Torx-T-Griff-Schraubendreher S2-10 und T9-T40



Bestell-Nr. WZS 1520
€ 85,-

Weichschaumeinlagen mit Hämmern, Zangen, Meißeln, Bohren u. Schabern



Bestell-Nr. WZS 1521
€ 135,-

WZS 1522
60,-



H x B x T:
913 x 778 x 496 mm

Serie 177

- Stahlblech-Korpus mit 300 kg Traglast,
- versenkte Lochraster-Flächen
- Schubladen jeweils mit 1 Trennblech, H: 80 mm / 165 mm, Traglast 20 kg Innenmaß B x T: 527 x 348 mm, Rollenführung, 100 % Auszug
- Zentralverriegelung mit Zylinderschloss
- Einzelverriegelung je Schublade
- Rad-ø 100 mm

mit 6 Schubladen, 4 x flach, 2 x hoch
Bestell-Nr.: MZ 76 € 599,-

mit 7 Schubladen, 6 x flach, 1 x hoch
Bestell-Nr.: MZ 77 € 649,-



H x B x T:
1040 x 817 x 502 mm

Serie 178

- Stahlblech-Korpus mit Kantenschutz-ecken oben und unten
- versenkte Lochraster-Flächen
- Schubladen jeweils mit 1 Trennblech, H: 80 mm / 165 mm, Traglast 20 kg Innenmaß B x T: 527 x 348 mm, Rollenführung, 100 % Auszug
- Zentralverriegelung mit Zylinderschloss
- Einzelverriegelung je Schublade
- Rad-ø 125 mm, Kugellager, Fadenschutz

mit 6 Schubladen, 3 x flach, 3 x hoch
Bestell-Nr.: MZ 86 € 795,-

mit 7 Schubladen, 5 x flach, 2 x hoch
Bestell-Nr.: MZ 87 € 899,-



H x B x T:
1040 x 817 x 502 mm

Serie 179

- Stahlblech-Korpus mit durchgehendem Kantenschutz auf allen 4 Ecken
- Schubladen jeweils mit 1 Trennblech, H: 80 mm / 165 mm, Traglast 25 kg Innenmaß B x T: 527 x 398 mm, Kugelschienen, 100 % Auszug
- Zentralverriegelung mit Zylinderschloss
- Einzelverriegelung je Schublade
- gegenseitige Auszugssperre
- Rad-ø 125 mm, Kugellager, Fadenschutz

mit 6 Schubladen, 3 x flach, 3 x hoch
Bestell-Nr.: MZ 96 € 882,-

mit 7 Schubladen, 5 x flach, 2 x hoch
Bestell-Nr.: MZ 97 € 954,-

mit 8 Schubladen, 7 x flach, 1 x hoch
Bestell-Nr.: MZ 98 € 1.022,-



Werkzeugwagen

- umlaufende Gummiprofile
- große Rollen für gute Fahreigenschaften auch auf unebenen Böden
- absenkbar, verschließbar
- mit Vorhängeschloss inkl. 2 Schlüssel
- auch mit abschwügbaren Säulen lieferbar für platzsparende Unterbringung und Transport, niedrigste Höhe: 647 mm

H x B x T:
1099 x 725 x 398 mm

alle Geräte
ohne Ausstattung!

Bestell-Nr.: MZS 01

mit starren Säulen € 657,-



H x B x T:
1002 (647) x 725 x 398 mm

Bestell-Nr.: MZS 02

mit abschwügbaren Säulen € 737,-

18 Mobile Werkstattwagen

wendig und mit großem Stauraum

bedrunka+hirth

Mobile Werkstattwagen

- klein und wendig, mit viel Stauraum
- verschiedene Modelle zur Auswahl
- B × T × H: 780 × 480 × 940 mm
- 2 Bock- und 2 Lenkrollen mit Feststellern
- Schrank mit Zentralverriegelung und Zylinderschloss
- Schubladen 100 % ausziehbar, Traglast 35 kg
- umfangreiches Zubehör



Schubladenausstattung:
1 × 50, 2 × 100,
1 × 150, 1 × 200 mm
Bestell-Nr. MX 90

€ 498,-

Laptop-Tablar

schwenkbar, 420 × 300 mm

MX-LT **77,00**

Auflage-Tablar

mit Papierrollenhalter

B × T: 435 × 210 mm

MX-AT **39,00**

Flaschen- und Dosenhalter

B × T × H: 380 × 90 × 85 mm

MX-FH **14,00**

Dokumentenhalter

B × T × H: 380 × 45 × 190 mm

MX-DH **15,00**

Lochplatte mit 2 klappbaren Flügeln

B × H: 1250 × 300 mm

MX-LP **139,00**



Schubladenausstattung:
2 × 100, 2 × 200 mm
Bestell-Nr. MX 91

€ 485,-



Schubladenausstattung:
6 × 100 mm
Bestell-Nr. MX 92

€ 565,-



Schubladenausstattung:
2 × 50, 2 × 100, 2 × 150 mm
Bestell-Nr. MX 93


€ 575,-



Muldenplatten

8 Muldenplatten, 24 Steckwände
für Fronthöhe 50 mm


MX-MP **40,00**



Kleinteilekästen

4 St. 75 × 75 mm,
6 St. 150 × 75 mm,
4 St. 150 × 150 mm


f. 50 mm MX-K 05 **26,00**
f. 100 mm MX-K 10 **30,00**



Metalleinteilung

2 Mittelfachschielen,
6 Trennwände 200 mm

f. 100 mm MX 210 **18,00**
f. 150 mm MX 215 **19,00**
f. 200 mm MX 220 **20,00**

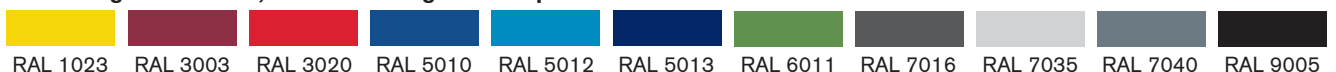


Metalleinteilung

3 Mittelfachschielen,
8 Trennwände 150 mm

f. 100 mm MX 310 **25,00**
f. 150 mm MX 315 **27,00**
f. 200 mm MX 320 **28,00**

Lackierung in 11 Farben, auch zweifarbig ohne Aufpreis



Mobile Schubladenschränke **18**

die nützlichen Helfer



B × T × H: 555 × 736 × 675 mm
Schubladen: 1 × 100, 2 × 150 mm
Bestell-Nr. SL5-KF3

€ **699,-**



B × T × H: 555 × 736 × 975 mm
Schubladen: 2 × 100, 2 × 150, 1 × 200 mm
Bestell-Nr. SL5-KF5

€ **985,-**



B × T × H: 555 × 736 × 975 mm
Schubladen: 1 × 50, 3 × 100,
1 × 150, 1 × 200 mm
Bestell-Nr. SL5-KF6

€ **1.050,-**

mobile Schubladenschränke, Tiefe 736 mm

- mit Abrollrand, Riffelgummimatte und Schiebegriff
- auf 2 Lenkrollen mit Feststellern und 2 Bockrollen, ø 125 mm.
- Serienmäßige Zentralverriegelung,
- zusätzliche Doppelsicherung der Schubladen durch Einzelverriegelung
- Schubladen-Innenmaß B × T: ca. 450 × 600 mm

bedrunka+hirth



B × T × H: 530 × 500 × 805 mm
Schubladen: 5 × 100 mm
Bestell-Nr. SL5-KF510

€ **498,-**



B × T × H: 680 × 500 × 1005 mm
Schubladen: 2 × 150, 2 × 200 mm
Bestell-Nr. SL6-KF4

€ **675,-**

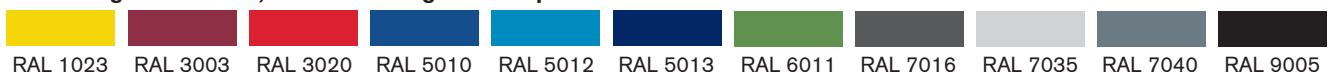
mobile Schubladenschränke, Tiefe 500 mm

- mit Abrollrand und Schiebegriff
- auf 4 Lenkrollen, 2 davon mit Feststellern, ø 125 mm
- Schubladen mit 100 % Auszug, 50 kg Traglast
- Einzelauszugsperre

B × T × H: 680 × 500 × 1005 mm
Schubladen: 2 × 100, 2 × 150, 1 × 200 mm
Bestell-Nr. SL6-KF5

€ **625,-**


Lackierung in 11 Farben, auch zweifarbig ohne Aufpreis



18 Schubladenschränke mit Rollenführung



- Schränke in 5 Abmessungen
- Schubladen mit Rollenlagerung, 80 % ausziehbar
- Höhe 100 mm und 200 mm
- Traglast je Schublade 35 kg
- Zentralverschluss mit Einzelauszugssperre
- Griffleiste auf voller Länge zu beschriften
- hochwertige Pulverbeschichtung:
Gehäuse immer in Lichtgrau, RAL 7035
Schubladenfronten nach Wahl in 2 Farben:
RAL 5010, Enzianblau
RAL 7035, Lichtgrau



Zubehör:
Einteilungssets auf Anfrage



Ausführung		A		B		C		D		E	
Schränkmaße H x B x T mm		900 x 500 x 500		900 x 1000 x 500		900 x 1500 x 500		1800 x 500 x 500		1800 x 1000 x 500	
Schubladen Höhe 100 mm	Stück	8	6	16	12	24	18	17	13	34	26
Schubladen Höhe 200 mm	Stück	---	1	---	2	---	3	---	2	---	4
Schubladenfronten in RAL 5010		SRA 110	SRA 210	SRB 110	SRB 210	SRC 110	SRC 210	SRD 110	SRD 210	SRE 110	SRE 210
Schubladenfronten in RAL 7035		SRA 135	SRA 235	SRB 135	SRB 235	SRC 135	SRC 235	SRD 135	SRD 235	SRE 135	SRE 235
Preis		846,-	797,-	1.535,-	1.436,-	2.247,-	2.094,-	1.696,-	1.439,-	2.998,-	2.796,-

bedrunka+hirth

Diese Schränke haben eine Tiefe von 500 mm, wodurch sie sich auch bei knappen Raumverhältnissen aufstellen lassen. Die kugelgelagerten Schubladen sind zu 100 % ausziehbar und haben eine Tragfähigkeit von 50 kg. Einzelauszugssperre und Zentralverriegelung sind serienmäßig. Die Griffleisten lassen sich mit Beschriftungsstreifen kennzeichnen.

Hochwertige Beschichtung in 11 RAL-Farben, auch 2-farbig ohne Mehrpreis.

Schrankschranktiefe 500 mm

Schubladennutzmaße:

Serie 5004:	450 × 400 mm
Serie 5006:	600 × 400 mm
Serie 5009:	900 × 400 mm



Serie 5006

- B × H: 680 × 1019 mm
- 6 Schubladen mit Vollauszug,
- 2 × 100 mm, 2 × 150 mm, 2 × 200 mm
- Lackierung RAL 7035 / RAL 3020

Bestell-Nr. 60.222

€ **615,-**

Serie 5004

- B × H: 530 × 619 mm
- 3 Schubladen mit Vollauszug,
- 1 × 100 mm, 2 × 200 mm
- Lackierung RAL 7035 / RAL 3020

Bestell-Nr. 46.102

€ **365,-**

Serie 5009

- B × H: 980 × 1019 mm
- 6 Schubladen mit Vollauszug,
- 2 × 100 mm, 2 × 150 mm, 2 × 200 mm
- Lackierung RAL 7035 / RAL 3020

Bestell-Nr. 90.222

€ **729,-**

18 Schubladenschränke Serie 5004

Tiefe 500 mm, Breite 530 mm, 50 kg je Schublade

bedrunka+hirth



- B × H: 530 × 619 mm
- 3 Schubladen mit Vol্লাauszug,
- 1 × 100 mm, 2 × 200 mm
- Lackierung RAL 7035 / RAL 3020

Bestell-Nr. 46.102
€ 365,-



- B × H: 530 × 619 mm
- 4 Schubladen mit Vol্লাauszug,
- 3 × 100 mm, 1 × 200 mm
- Lackierung RAL 7035 / RAL 3020

Bestell-Nr. 46.301
€ 409,-



- B × H: 530 × 619 mm
- 5 Schubladen mit Vol্লাauszug,
- 5 × 100 mm
- Lackierung RAL 7035 / RAL 3020

Bestell-Nr. 46.500
€ 449,-



- B × H: 530 × 819 mm
- 4 Schubladen mit Vol্লাauszug,
- 2 × 150 mm, 2 × 200 mm
- Lackierung RAL 7035 / RAL 3020

Bestell-Nr. 48.022
€ 435,-



- B × H: 530 × 819 mm
- 5 Schubladen mit Vol্লাauszug,
- 1 × 100 mm, 4 × 150 mm
- Lackierung RAL 7035 / RAL 3020

Bestell-Nr. 48.140
€ 476,-



- B × H: 530 × 819 mm
- 6 Schubladen mit Vol্লাauszug,
- 5 × 100 mm, 1 × 200 mm
- Lackierung RAL 7035 / RAL 3020

Bestell-Nr. 48.501
€ 518,-



Riffelgummieinlage, ölfest
450 × 400 mm
für Schubladen 100-200 mm

Bestell-Nr. 65.046.530
15,00



Kunststoffkästen
3 St. 150 × 150 mm
4 St. 75 × 150 mm
4 St. 75 × 75 mm
1 Trennwand

Bestell-Nr. 146-132
27,00



Muldenplatten
4 St. mit 4 Mulden, 16 St.W.
2 St. mit 3 Mulden, 6 St.W.
1 Trennwand

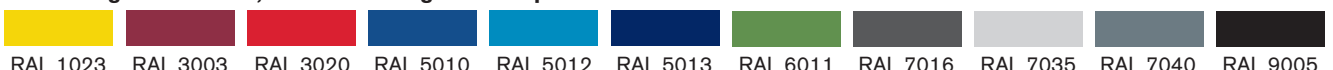
Bestell-Nr. 146-130
38,00



Trennwände
2 Mittelfachschienen, 400 mm
6 Trennwände, 150 mm

100 mm 146-139-100 20,00
150 mm 146-139-150 21,00
200 mm 146-139-200 24,00

Lackierung in 11 Farben, auch zweifarbig ohne Aufpreis



Schubladenschränke Serie 5006 18

Tiefe 500 mm, Breite 680 mm, 50 kg je Schublade



- B × H: 680 × 819 mm
- 4 Schubladen mit Vollauszug
- 2 × 150 mm, 2 × 200 mm
- Lackierung RAL 7035 / RAL 3020

Bestell-Nr. 68.022
€ 475,-




- B × H: 680 × 819 mm
- 5 Schubladen mit Vollauszug
- 1 × 100 mm, 4 × 150 mm
- Lackierung RAL 7035 / RAL 3020

Bestell-Nr. 68.140
€ 525,-




- B × H: 680 × 819 mm
- 6 Schubladen mit Vollauszug
- 5 × 100 mm, 1 × 200 mm
- Lackierung RAL 7035 / RAL 3020

Bestell-Nr. 68.501
€ 569,-




- B × H: 680 × 1019 mm
- 6 Schubladen mit Vollauszug
- 2 × 100 mm, 2 × 150 mm, 2 × 200 mm
- Lackierung RAL 7035 / RAL 3020

Bestell-Nr. 60.222
€ 615,-



- B × H: 680 × 1019 mm
- 7 Schubladen mit Vollauszug
- 4 × 100 mm, 2 × 150 mm, 1 × 200 mm
- Lackierung RAL 7035 / RAL 3020

Bestell-Nr. 60.421
€ 658,-



- B × H: 680 × 1019 mm
- 8 Schubladen mit Vollauszug
- 6 × 100 mm, 2 × 150 mm
- Lackierung RAL 7035 / RAL 3020

Bestell-Nr. 60.620
€ 705,-



Antirutschmatte
600 × 400 mm
für Schubladen 100-200 mm

Bestell-Nr. 65.068.531
19,-



Kunststoffkästen
5 St. 150 × 150 mm
4 St. 75 × 150 mm
4 St. 75 × 75 mm
1 Trennwand 600 mm
2 Trennwände 100 mm

Bestell-Nr. 168-132
36,-



Trennwände
2 Mittelfachschienen, 400 mm
5 Trennwände, 200 mm

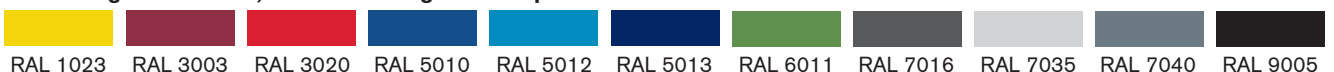
100 mm 168-136-100 19,-
150 mm 168-136-150 20,-
200 mm 168-136-200 23,-



Trennwände
3 Mittelfachschienen, 400 mm
8 Trennwände, 150 mm

100 mm 168-139-100 28,-
150 mm 168-139-150 30,-
200 mm 168-139-200 34,-

Lackierung in 11 Farben, auch zweifarbig ohne Aufpreis



RAL 1023 RAL 3003 RAL 3020 RAL 5010 RAL 5012 RAL 5013 RAL 6011 RAL 7016 RAL 7035 RAL 7040 RAL 9005


18 Schubladenschränke Serie 5009

Tiefe 500 mm, Breite 980 mm, 50 kg je Schublade



- B x H: 980 x 819 mm
- 4 Schubladen mit Vol্লাuszug
- 2 x 150 mm, 2 x 200 mm
- Lackierung RAL 7035 / RAL 3020

Bestell-Nr. 98.022
€ 575,-



- B x H: 980 x 819 mm
- 5 Schubladen mit Vol্লাuszug
- 2 x 100 mm, 2 x 150 mm, 1 x 200 mm
- Lackierung RAL 7035 / RAL 3020

Bestell-Nr. 98.221
€ 629,-



- B x H: 980 x 819 mm
- 6 Schubladen mit Vol্লাuszug
- 5 x 100 mm, 1 x 200 mm
- Lackierung RAL 7035 / RAL 3020

Bestell-Nr. 98.501
€ 685,-



- B x H: 980 x 1019 mm
- 6 Schubladen mit Vol্লাuszug
- 2 x 100 mm, 2 x 150 mm, 2 x 200 mm
- Lackierung RAL 7035 / RAL 3020

Bestell-Nr. 90.222
€ 729,-



- B x H: 980 x 1019 mm
- 7 Schubladen mit Vol্লাuszug
- 4 x 100 mm, 2 x 150 mm, 1 x 200 mm
- Lackierung RAL 7035 / RAL 3020

Bestell-Nr. 90.421
€ 785,-



- B x H: 980 x 1019 mm
- 8 Schubladen mit Vol্লাuszug
- 6 x 100 mm, 2 x 150 mm
- Lackierung RAL 7035 / RAL 3020

Bestell-Nr. 90.620
€ 839,-




Antirutschmatte
900 x 400 mm
für Schubladen 100-200 mm

Bestell-Nr. 65.098.531
24,00



Kunststoffkästen
9 St. 150 x 150 mm
4 St. 75 x 150 mm
4 St. 75 x 75 mm
1 Trennwand 900 mm
2 Trennwände 100 mm

Bestell-Nr. 198-132
49,00



Trennwände
3 Mittelfachschienen, 400 mm
5 Trennwände, 200 mm
1 Trennwand, 300 mm

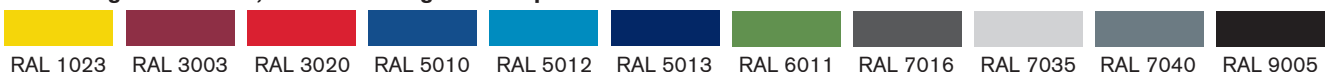
100 mm 198-136-100 **26,00**
150 mm 198-136-150 **28,00**
200 mm 198-136-200 **32,00**



Trennwände
4 Mittelfachschienen, 400 mm
8 Trennwände, 150 mm
2 Trennwände, 300 mm

100 mm 198-139-100 **37,00**
150 mm 198-139-150 **40,00**
200 mm 198-139-200 **46,00**

Lackierung in 11 Farben, auch zweifarbig ohne Aufpreis



Schubladenschränke 18

die Serien 500, 700 und 1000



- hochwertige Schubladenschränke mit TÜV/GS-Zeichen
- verschweißte Stahlblech-Konstruktion aus deutscher Produktion
- Blechstärke 1 mm, verstärkte Rahmen aus 1,75 mm Stahlblech
- serienmäßig mit Zentralverriegelung und Kippsicherung
- Schubladen auf Rillenkugellagern mit Einfachauszug, max. 88 % ausziehbar, Traglast je Schublade 100 kg
- versenkte Griffleisten mit praktischen Beschriftungsleisten

Gehäuse-Breite: 555, 705 und 1005 mm
Gehäuse-Tiefe: 736 mm
max. Gesamtlast: 1500 kg

bedrunka+hirth



Serie 700

- B × H: 705 × 1019 mm
- 6 Schubladen mit Einfachauszug
2 × 100, 2 × 150, 2 × 200 mm
- Lackierung RAL 7035 / RAL 5012

Bestell-Nr. SL7-020

€ **775,-**

Serie 500

- B × H: 555 × 819 mm
- 5 Schubladen mit Einfachauszug
1 × 75 mm, 1 × 125 mm,
2 × 150 mm, 1 × 200 mm
- Lackierung RAL 7035 / RAL 5012

Bestell-Nr. SL5-010

€ **589,-**

Serie 1000

- B × H: 1005 × 1319 mm
- 9 Schubladen mit Einfachauszug
2 × 50 mm, 2 × 100 mm,
2 × 150 mm, 3 × 200 mm
- Lackierung RAL 7035 / RAL 5012

Bestell-Nr. SL10-050

€ **1.350,-**

18 Schubladenschränke Serie 500

Tiefe 736 mm, Breite 555 mm, 100 kg je Schublade

bedrunka+hirth



- B × H: 555 × 819 mm
- 5 Schubladen mit Einfachauszug
1 × 75 mm, 1 × 125 mm,
2 × 150 mm, 1 × 200 mm
- Lackierung RAL 7035 / RAL 5012

Bestell-Nr. SL5-010
€ **589,-**



- B × H: 555 × 819 mm
- 6 Schubladen mit Einfachauszug
5 × 100 mm, 1 × 200 mm,
- Lackierung RAL 7035 / RAL 5012

Bestell-Nr. SL5-020
€ **865,-**



- B × H: 555 × 819 mm
- 7 Schubladen mit Einfachauszug
1 × 50 mm, 2 × 75 mm,
2 × 100 mm, 2 × 150 mm
- Lackierung RAL 7035 / RAL 5012

Bestell-Nr. SL5-030
€ **945,-**



- B × H: 555 × 1019 mm
- 6 Schubladen mit Einfachauszug
2 × 100 mm, 2 × 150 mm,
2 × 200 mm
- Lackierung RAL 7035 / RAL 5012

Bestell-Nr. SL5-040
€ **955,-**



- B × H: 555 × 1019 mm
- 7 Schubladen mit Einfachauszug
1 × 50 mm, 2 × 100 mm,
3 × 150 mm, 1 × 200 mm
- Lackierung RAL 7035 / RAL 5012

Bestell-Nr. SL5-050
€ **1.025,-**



- B × H: 555 × 1019 mm
- 8 Schubladen mit Einfachauszug
3 × 50 mm, 1 × 100 mm,
3 × 150 mm, 1 × 200 mm
- Lackierung RAL 7035 / RAL 5012

Bestell-Nr. SL5-060
€ **1.099,-**



Muldenplatten

8 St. mit 4 Mulden, 25 St.W.
4 St. mit 3 Mulden, 9 St.W.

Bestell-Nr. SL5-SET 150
€ **57,00**



Kunststoffkästen

6 St. 150 × 150 mm
6 St. 75 × 150 mm
12 St. 75 × 75 mm

50 mm SL5-SET 550 **41,00**
75 mm SL5-SET 575 **44,00**
100 mm SL5-SET 510 **48,00**



Trennwände

2 Mittelfachschienen, 600 mm
6 Trennwände, 150 mm

50 mm SL5-SET 450 **24,00**
75 mm SL5-SET 475 **27,00**
100 mm SL5-SET 410 **28,00**
150 mm SL5-SET 415 **32,00**
200 mm SL5-SET 420 **43,00**

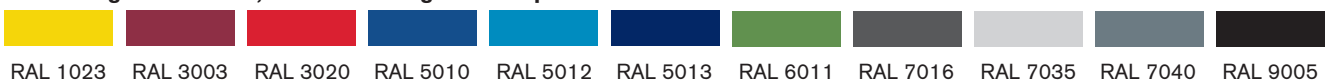


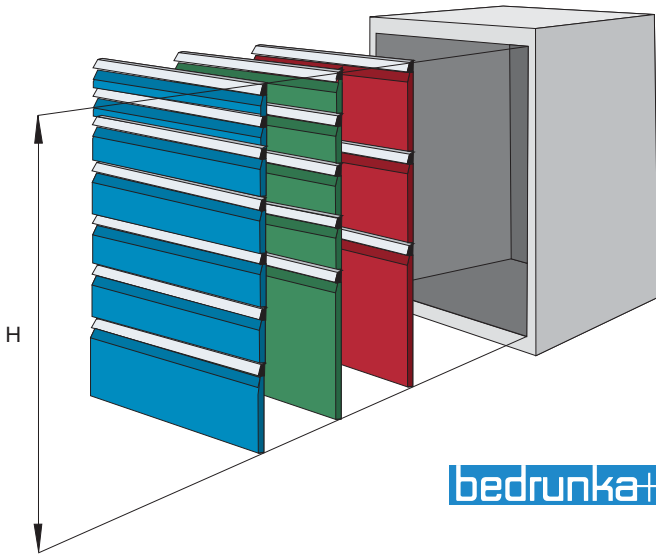
Trennwände

3 Mittelfachschienen, 600 mm
5 Trennwände, 75 mm
5 Trennwände, 150 mm

50 mm SL5-SET 650 **36,00**
75 mm SL5-SET 675 **40,00**
100 mm SL5-SET 610 **42,00**
150 mm SL5-SET 615 **47,00**
200 mm SL5-SET 620 **65,00**

Lackierung in 11 Farben, auch zweifarbig ohne Aufpreis





bedrunka+hirth

Bitte beachten Sie bei der Kombination von Schubladen und Gehäusen, dass die Summe der ausgewählten Schubladenhöhen der Einbauhöhe H des Schrank-Korpus entspricht.

Schrankgehäuse in 5 Bauhöhen

solide Schweißkonstruktion mit besonders stabilen Rahmen, Zentral-Verriegelung und Doppelauszug-Sperre. Hubwagen-Sockel, Rollenausstattung, Abdeckplatten oder Abrollrand mit Gummimatte sind als Zubehör lieferbar und ermöglichen die individuelle Anpassung an Ihre Erfordernisse.

Hochbelastbare Schubladen

wahlweise mit Einfachauszug (88%) oder Vollauszug (100%). Leichtgängiger, geräuscharmer Lauf auf Rillenkugellagern. Beschriftungsstreifen für die Griffleisten sind im Lieferumfang enthalten.

Es können Schubladen mit Einfach- und Vollauszug in einem Gehäuse kombiniert eingebaut werden.

Zubehör und Einteilungsmaterial finden Sie im Hauptkatalog auf den Seiten **450 - 452**

Lackierung in 11 Farben, auch zweifarbig ohne Aufpreis



Gehäuse	Außenmaße Breite × Tiefe: 555 × 736 mm		ohne Sockel als Unterbauten in Werkbänken	ohne Sockel als Unterbauten in Werkbänken					
	Einbauhöhe H	Gesamthöhe	150	300	400	700	900		
	mm	mm	208	358	519	819	1019		

Gehäuse mit Zentralverriegelung und Auszugssperre, Gesamttraglast 1500 kg						
Bestell-Nr.	SL5-G1	SL5-G3	SL5-G4	SL5-G7	SL5-G9	
Preis	99,-	135,-	231,-	305,-	345,-	

Schubladen	Innenmaße Breite × Tiefe: 450 × 600 mm									
	Fronthöhe	Nutzhöhe	50	75	100	125	150	175	200	300
	mm	mm	30	58	83	108	133	158	183	283

Schublade mit Einfach-Auszug, Tragfähigkeit 100 kg									
Bestell-Nr.	SL5-SE5	SL5-SE7	SL5-SE10	SL5-SE12	SL5-SE15	SL5-SE17	SL5-SE20	SL5-SE30	
Preis	84,-	87,-	90,-	100,-	102,-	104,-	114,-	117,-	

Schublade mit Voll-Auszug, Tragfähigkeit 200 kg									
Bestell-Nr.	---	SL5-SV7	SL5-SV10	SL5-SV12	SL5-SV15	SL5-SV17	SL5-SV20	SL5-SV30	
Preis	---	106,-	109,-	117,-	120,-	122,-	125,-	129,-	

18 Schubladenschränke Serie 700

Tiefe 736 mm, Breite 705 mm, 100 kg je Schublade



- B × H: 705 × 819 mm
- 6 Schubladen mit Einfachauszug
1 × 75 mm, 3 × 100 mm,
1 × 125 mm, 1 × 200 mm
- Lackierung RAL 7035 / RAL 5012

Bestell-Nr. SL7-010
€ 699,-



- B × H: 705 × 1019 mm
- 6 Schubladen mit Einfachauszug
2 × 100 mm, 2 × 150 mm,
2 × 200 mm
- Lackierung RAL 7035 / RAL 5012

Bestell-Nr. SL7-020
€ 775,-



- B × H: 705 × 1019 mm
- 7 Schubladen mit Einfachauszug
1 × 75 mm, 3 × 100 mm,
1 × 125 mm, 2 × 200 mm
- Lackierung RAL 7035 / RAL 5012

Bestell-Nr. SL7-030
€ 899,-

bedrunka+hirth



- B × H: 705 × 1019 mm
- 8 Schubladen mit Einfachauszug
2 × 75 mm, 3 × 100 mm,
3 × 150 mm
- Lackierung RAL 7035 / RAL 5012

Bestell-Nr. SL7-040
€ 998,-




- B × H: 705 × 1319 mm
- 9 Schubladen mit Einfachauszug
1 × 50 mm, 3 × 100 mm,
3 × 150 mm, 2 × 200 mm
- Lackierung RAL 7035 / RAL 5012

Bestell-Nr. SL7-050
€ 1.169,-



- B × H: 705 × 1519 mm
- 10 Schubladen mit Einfachauszug
1 × 50 mm, 3 × 100 mm,
3 × 150 mm, 3 × 200 mm
- Lackierung RAL 7035 / RAL 5012

Bestell-Nr. SL7-060
€ 1.509,-



Muldenplatten

- 4 St. mit 4 Mulden, 18 St.W.
- 8 St. mit 3 Mulden, 17 St.W.
- 4 St. mit 2 Mulden, 5 St.W.


Bestell-Nr. SL7-SET 150
73,00



Kunststoffkästen

- 12 St. 150 × 150 mm
- 4 St. 75 × 150 mm
- 8 St. 75 × 75 mm


50 mm SL7-SET 250 **45,00**
75 mm SL7-SET 275 **48,00**
100 mm SL7-SET 210 **52,00**



Trennwände

- 3 Mittelfachschieben, 600 mm
- 10 Trennwände, 150 mm

50 mm SL7-SET 350 **66,00**
75 mm SL7-SET 375 **74,00**
100 mm SL7-SET 310 **78,00**
150 mm SL7-SET 315 **88,00**
200 mm SL7-SET 320 **67,00**

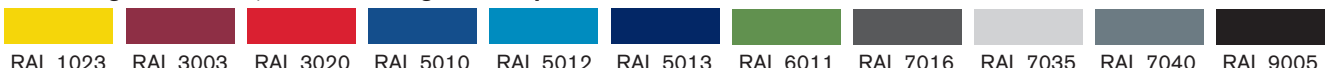


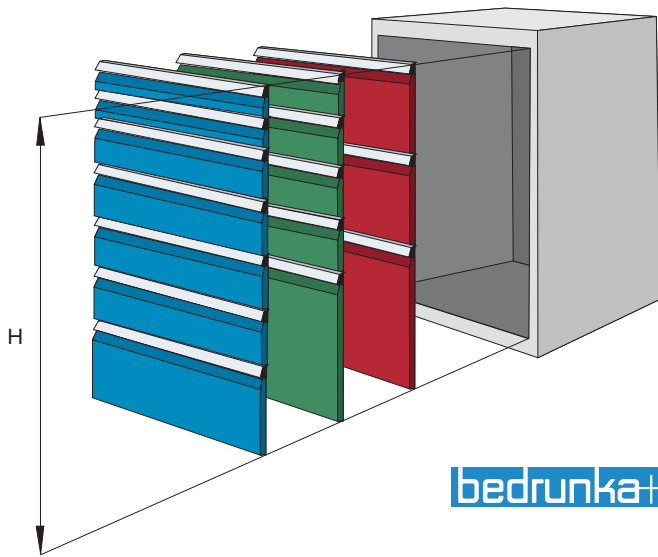
Trennwände

- 2 Mittelfachschieben, 600 mm
- 8 Trennwände, 200 mm

50 mm SL7-SET 650 **33,00**
75 mm SL7-SET 675 **36,00**
100 mm SL7-SET 610 **37,00**
150 mm SL7-SET 615 **41,00**
200 mm SL7-SET 620 **50,00**

Lackierung in 11 Farben, auch zweifarbig ohne Aufpreis





bedrunka+hirth

Bitte beachten Sie bei der Kombination von Schubladen und Gehäusen, dass die Summe der ausgewählten Schubladenhöhen der Einbauhöhe H des Schrank-Korpus entspricht.

Schrankgehäuse in 5 Bauhöhen

solide Schweißkonstruktion mit besonders stabilen Rahmen, Zentral-Verriegelung und Doppelauszug-Sperre. Hubwagen-Sockel, Rollenausstattung, Abdeckplatten oder Abrollrand mit Gummimatte sind als Zubehör lieferbar und ermöglichen die individuelle Anpassung an Ihre Erfordernisse.

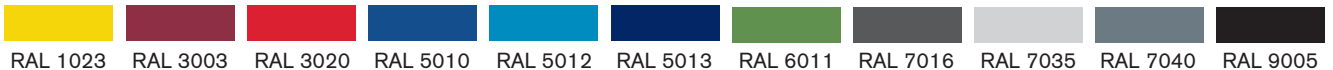
Hochbelastbare Schubladen

wahlweise mit Einfachauszug (88%) oder Vollauszug (100%). Leichtgängiger, geräuscharmer Lauf auf Rillenkugellagern. Beschriftungsstreifen für die Griffleisten sind im Lieferumfang enthalten.

Es können Schubladen mit Einfach- und Vollauszug in einem Gehäuse kombiniert eingebaut werden.

Zubehör und Einteilungsmaterial finden Sie im Hauptkatalog auf den Seiten **450 - 452**

Lackierung in 11 Farben, auch zweifarbig ohne Aufpreis



Gehäuse		Gehäuse mit Zentralverriegelung und Auszugssperre, Gesamttraglast 1500 kg										
Außenmaße Breite x Tiefe: 705 x 736 mm												
Einbauhöhe H	mm	400	700	900	1200	1400						
Gesamthöhe	mm	519	819	1019	1319	1519						

Gehäuse mit Zentralverriegelung und Auszugssperre, Gesamttraglast 1500 kg		Bestell-Nr.	SL7-G4	SL7-G7	SL7-G9	SL7-G12	SL7-G14
Preis		269,-	325,-	375,-	445,-	479,-	

Schubladen		Schublade mit Voll-Auszug, Tragfähigkeit 200 kg										
Innenmaße Breite x Tiefe: 600 x 600 mm												
Fronthöhe	mm	50	75	100	125	150	175	200	300			
Nutzhöhe	mm	30	58	83	108	133	158	183	283			

Schublade mit Einfach-Auszug, Tragfähigkeit 100 kg		Bestell-Nr.	SL7-SE5	SL7-SE7	SL7-SE10	SL7-SE12	SL7-SE15	SL7-SE17	SL7-SE20	SL7-SE30
Preis		92,-	94,-	95,-	103,-	107,-	111,-	112,-	123,-	

Schublade mit Voll-Auszug, Tragfähigkeit 200 kg		Bestell-Nr.	---	SL7-SV7	SL7-SV10	SL7-SV12	SL7-SV15	SL7-SV17	SL7-SV20	SL7-SV30
Preis		---	112,-	114,-	120,-	124,-	127,-	129,-	143,-	

18 Schubladenschränke Serie 1000

Tiefe 736 mm, Breite 1005 mm, 100 kg je Schublade



- B × H: 1005 × 819 mm
- 5 Schubladen mit Einfachauszug
2 × 100 mm, 2 × 150 mm, 1 × 200 mm
- Lackierung RAL 7035 / RAL 5012

Bestell-Nr. SL10-010
€ 998,-



- B × H: 1005 × 1019 mm
- 6 Schubladen mit Einfachauszug
1 × 75 mm, 1 × 125 mm,
2 × 150 mm, 2 × 200 mm
- Lackierung RAL 7035 / RAL 5012

Bestell-Nr. SL10-020
€ 1.095,-



- B × H: 1005 × 1019 mm
- 7 Schubladen mit Einfachauszug
1 × 50 mm, 2 × 100 mm,
3 × 150 mm, 1 × 200 mm
- Lackierung RAL 7035 / RAL 5012


Bestell-Nr. SL10-030
€ 1.195,-

bedrunka+hirth



- B × H: 1005 × 1019 mm
- 7 Schubladen mit Einfachauszug
2 × 75 mm, 3 × 100 mm,
1 × 150 mm, 1 × 200 mm
- Lackierung RAL 7035 / RAL 5012

Bestell-Nr. SL10-040
€ 1.305,-



- B × H: 1005 × 1319 mm
- 9 Schubladen mit Einfachauszug
2 × 50 mm, 2 × 100 mm,
2 × 150 mm, 3 × 200 mm
- Lackierung RAL 7035 / RAL 5012

Bestell-Nr. SL10-050
€ 1.350,-



- B × H: 1005 × 1519 mm
- 10 Schubladen mit Einfachauszug
4 × 100 mm, 4 × 150 mm,
2 × 200 mm
- Lackierung RAL 7035 / RAL 5012

Bestell-Nr. SL10-060
€ 1.567,-



Muldenplatten

- 8 St. mit 4 Mulden, 23 St.W.
- 8 St. mit 3 Mulden, 14 St.W.
- 8 St. mit 2 Mulden, 10 St.W.

Bestell-Nr. SL10-SET 150
100,00



Kunststoffkästen

- 16 St. 150 × 150 mm
- 10 St. 75 × 150 mm
- 12 St. 75 × 75 mm

50 mm SL10-SET 250 **69,00**
75 mm SL10-SET 275 **74,00**
100 mm SL10-SET 210 **81,00**



Trennwände

- 5 Mittelfachschieben, 600 mm
- 15 Trennwände, 150 mm

50 mm SL10-SET 350 **60,00**
75 mm SL10-SET 375 **67,00**
100 mm SL10-SET 310 **70,00**
150 mm SL10-SET 315 **79,00**
200 mm SL10-SET 320 **107,00**

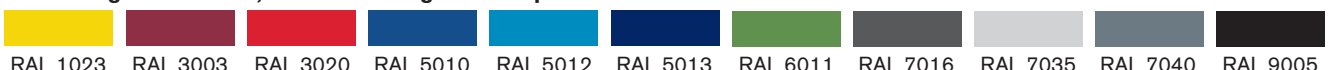


Trennwände

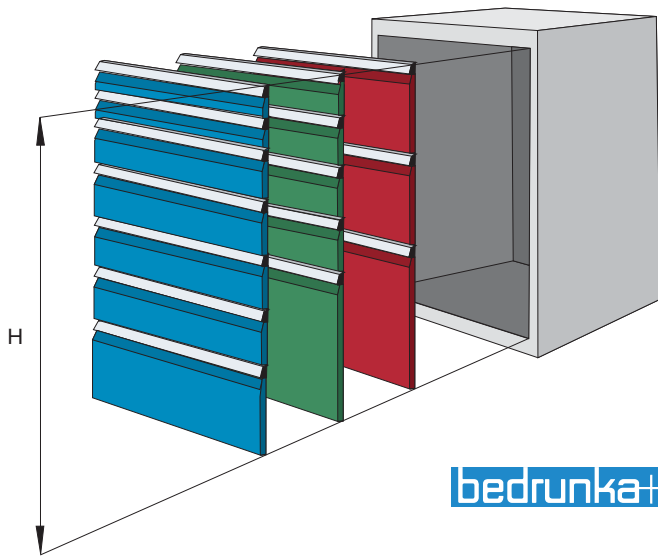
- 2 Mittelfachschieben, 600 mm
- 8 Trennwände, 300 mm

75 mm SL10-SET 675 **37,00**
100 mm SL10-SET 610 **39,00**
150 mm SL10-SET 615 **45,00**
200 mm SL10-SET 620 **59,00**

Lackierung in 11 Farben, auch zweifarbig ohne Aufpreis



448 RAL 1023 RAL 3003 RAL 3020 RAL 5010 RAL 5012 RAL 5013 RAL 6011 RAL 7016 RAL 7035 RAL 7040 RAL 9005



bedrunka+hirth

Bitte beachten Sie bei der Kombination von Schubladen und Gehäusen, dass die Summe der ausgewählten Schubladenhöhen der Einbauhöhe H des Schrank-Korpus entspricht.

Schrankgehäuse in 5 Bauhöhen

solide Schweißkonstruktion mit besonders stabilen Rahmen, Zentral-Verriegelung und Doppelauszug-Sperre. Hubwagen-Sockel, Rollenausstattung, Abdeckplatten oder Abrollrand mit Gummimatte sind als Zubehör lieferbar und ermöglichen die individuelle Anpassung an Ihre Erfordernisse.

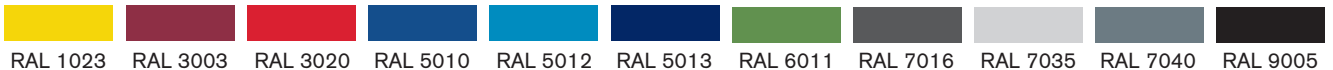
Hochbelastbare Schubladen

wahlweise mit Einfachauszug (88%) oder Vollauszug (100%). Leichtgängiger, geräuscharmer Lauf auf Rillenkugellagern. Beschriftungsstreifen für die Griffleisten sind im Lieferumfang enthalten.

Es können Schubladen mit Einfach- und Vollauszug in einem Gehäuse kombiniert eingebaut werden.

Zubehör und Einteilungsmaterial finden Sie im Hauptkatalog auf den Seiten **450 - 452**

Lackierung in 11 Farben, auch zweifarbig ohne Aufpreis



Gehäuse							
Außenmaße Breite × Tiefe: 1005 × 736 mm							
Einbauhöhe H	mm	400	700	900	1200	1400	
Gesamthöhe	mm	519	819	1019	1319	1519	

Gehäuse mit Zentralverriegelung und Auszugssperre, Gesamttraglast 1500 kg						
	Bestell-Nr.	SL10-G4	SL10-G7	SL10-G9	SL10-G12	SL10-G14
	Preis	299,-	349,-	399,-	469,-	519,-

Schubladen										
Innenmaße Breite × Tiefe: 900 × 600 mm										
Fronthöhe	mm	50	75	100	125	150	175	200	300	
Nutzhöhe	mm	30	58	83	108	133	158	183	283	

		Schublade mit Einfach-Auszug, Tragfähigkeit 100 kg (gleichmäßig verteilt)								
88 %	100 kg	Bestell-Nr.	SL10-SE5	SL10-SE7	SL10-SE10	SL10-SE12	SL10-SE15	SL10-SE17	SL10-SE20	SL10-SE30
		Preis	107,-	109,-	112,-	114,-	115,-	120,-	122,-	130,-

		Schublade mit Voll-Auszug, Tragfähigkeit 200 kg (gleichmäßig verteilt)								
100 %	200 kg	Bestell-Nr.	---	SL10-SV7	SL10-SV10	SL10-SV12	SL10-SV15	SL10-SV17	SL10-SV20	SL10-SV30
		Preis	---	122,-	124,-	126,-	130,-	135,-	139,-	152,-

Schubladeneinteilungen

fertig zusammengestellt
für jeweils eine Schublade

für Fronthöhe

mm

50

75

100 / 125

150 / 175

200 / 300

für Serie 500



Set mit Muldenplatten, 8 × MP 4, 4 × MP 3, Steckwände 25 × MPS 4, 9 × MPS 3

Bestell-Nr.	SL5-SET 150	---	---	---	---
Preis	57,00	---	---	---	---



Set mit Kleinteilekästen, 10 St. 150 × 150 mm, 3 St. 150 × 75 mm, 2 St. 75 × 75 mm

Bestell-Nr.	---	SL5-SET 275	SL5-SET 210	---	---
Preis	---	32,00	35,00	---	---



Set mit Kleinteilekästen, 6 St. 150 × 150 mm, 6 St. 150 × 75 mm, 12 St. 75 × 75 mm

Bestell-Nr.	SL5-SET 550	SL5-SET 575	SL5-SET 510	---	---
Preis	41,00	44,00	48,00	---	---



Set mit 2 Mittelfachschienen, Trennwände 3 × 100 mm, 2 × 150 mm, 3 × 200 mm

Bestell-Nr.	SL5-SET 350	SL5-SET 375	SL5-SET 310	SL5-SET 315	SL5-SET 320
Preis	29,00	29,00	33,00	37,00	47,00



Set mit 2 Mittelfachschienen, Trennwände 6 × 150 mm

Bestell-Nr.	SL5-SET 450	SL5-SET 475	SL5-SET 410	SL5-SET 415	SL5-SET 420
Preis	24,00	27,00	28,00	32,00	43,00



Set mit 3 Mittelfachschienen, Trennwände 5 × 75 mm, 5 × 150 mm


Bestell-Nr.	SL5-SET 650	SL5-SET 675	SL5-SET 610	SL5-SET 615	SL5-SET 620
Preis	36,00	40,00	42,00	47,00	65,00

für Serie 700



Set mit Muldenplatten, 4 × MP 4, 8 × MP 3, 4 × MP 2, Steckwände 18 × MPS 4, 17 × MPS 3 und 5 × MPS

Bestell-Nr.	SL7-SET 150	---	---	---	---
Preis	73,00	---	---	---	---



Set mit Kleinteilekästen, 12 St. 150 × 150 mm, 4 St. 150 × 75 mm, 8 St. 75 × 75 mm

Bestell-Nr.	SL7-SET 250	SL7-SET 275	SL7-SET 210	---	---
Preis	45,00	48,00	52,00	---	---



Set mit 3 Mittelfachschienen, Trennwände 10 × 150 mm

Bestell-Nr.	SL7-SET 350	SL7-SET 375	SL7-SET 310	SL7-SET 315	SL7-SET 320
Preis	66,00	74,00	78,00	88,00	67,00



Set mit 1 Mittelfachschiene, Trennwände 4 × 200 mm

Bestell-Nr.	SL7-SET 450	SL7-SET 475	SL7-SET 410	SL7-SET 415	SL7-SET 420
Preis	26,00	29,00	30,00	33,00	42,00



Set mit 1 Mittelfachschiene, Trennwände 2 × 300 mm


Bestell-Nr.	---	SL7-SET 575	SL7-SET 510	SL7-SET 515	SL7-SET 520
Preis	---	19,00	20,00	23,00	30,00



Set mit 2 Mittelfachschienen, Trennwände 8 × 200 mm

Bestell-Nr.	SL7-SET 650	SL7-SET 675	SL7-SET 610	SL7-SET 615	SL7-SET 620
Preis	33,00	36,00	37,00	41,00	50,00

für Serie 1000



Set mit Muldenplatten, 8 × MP 4, 8 × MP 3, 8 × MP 2, Steckwände 23 × MPS 4, 14 × MPS 3 und 10 × MPS

Bestell-Nr.	SL10-SET 150	---	---	---	---
Preis	100,00	---	---	---	---



Set mit Kleinteilekästen, 16 St. 150 × 150 mm, 10 St. 150 × 75 mm, 12 St. 75 × 75 mm

Bestell-Nr.	SL10-SET 250	SL10-SET 275	SL10-SET 210	---	---
Preis	69,00	74,00	81,00	---	---



Set mit 5 Mittelfachschienen, Trennwände 15 × 100 mm

Bestell-Nr.	SL10-SET 350	SL10-SET 375	SL10-SET 310	SL10-SET 315	SL10-SET 320
Preis	60,00	67,00	70,00	79,00	107,00



Set mit 4 Mittelfachschienen, Trennwände 3 × 100 mm, 5 × 200 mm

Bestell-Nr.	SL10-SET 450	SL10-SET 475	SL10-SET 410	SL10-SET 415	SL10-SET 420
Preis	44,00	48,80	51,00	58,00	77,00



Set mit 2 Mittelfachschienen, Trennwände 3 × 300 mm

Bestell-Nr.	---	SL10-SET 575	SL10-SET 510	SL10-SET 515	SL10-SET 520
Preis	---	24,00	25,30	29,50	40,10



Set mit 2 Mittelfachschienen, Trennwände 8 × 300 mm

Bestell-Nr.	---	SL10-SET 675	SL10-SET 610	SL10-SET 615	SL10-SET 620
Preis	---	37,00	39,00	45,00	59,00

Muldenplatten

aus rotem Kunststoff
150 × 150 mm



Anzahl Mulden

2

3

4



Muldenplatten, 30 mm hoch

Bestell-Nr.
Preis

MP 2
3,00

MP 3
4,00

MP 4
5,00



Muldensteckwände, mit Beschriftungsfeld

Bestell-Nr.
Preis

MPS 2
1,00

MPS 3
1,00

MPS 4
1,00

Distanzschienen, zur sicheren Fixierung der Muldenplatten in den Schubladen



1 St.

für Serie 5004

SL04-MPD 7,00

für Serie 5006

SL06-MPD 9,00

für Serie 5009

SL09-MPD 13,00

1 Set

für Serie 500

SL5-MPD 4,00

für Serie 700

SL7-MPD 5,00

für Serie 1000

SL10-MPD 6,00

Kleinteilekästen

aus rotem Kunststoff



Länge × Breite

mm

150 × 150

150 × 75

75 × 75



Kleinteilekästen, 28 mm hoch, für Schubladen-Fronthöhe 50 mm

Bestell-Nr.
Preis

KTk 281
3,00

KTk 282
2,00

KTk 283
2,00



Kleinteilekästen, 50 mm hoch, für Schubladen-Fronthöhe 75 mm

Bestell-Nr.
Preis

KTk 501
3,00

KTk 502
2,00

KTk 503
2,00



Kleinteilekästen, 65 mm hoch, für Schubladen-Fronthöhe 100 mm

Bestell-Nr.
Preis

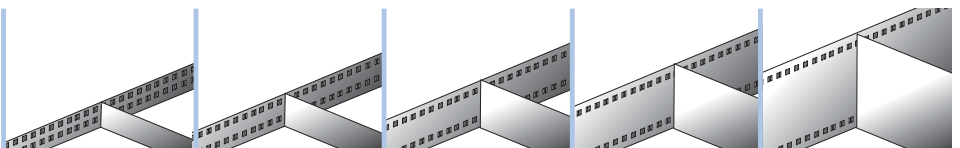
KTk 651
3,00

KTk 652
3,00

KTk 653
2,00

Einzelelemente

zur Schubladeneinteilung



für Fronthöhe

mm

50

75

100 / 125

150 / 175

200 / 300

Bauhöhe

mm

30

50

75

125

175

Mittelfachschiene, verzinktes Stahlblech, Unterteilung der Schubladentiefe im 25-mm-Raster

Länge 400 mm

für Schränke T: 500 mm

Bestell-Nr.
Preis

TW 410
6,00

TW 415
7,00

TW 420
8,00

Länge 600 mm

für Schränke: T: 736mm

Bestell-Nr.
Preis

TW 605
7,00

TW 607
9,00

TW 610
10,00

TW 615
12,00

TW 620
15,00

Trennwände, verzinktes Stahlblech, zur Unterteilung der Fachbreite

Breite 50 mm

Bestell-Nr.
Preis

TW 55
1,10

TW 75
1,20

TW 105
1,20

TW 155
1,30

Breite 75 mm

Bestell-Nr.
Preis

TW 57
1,20

TW 77
1,40

TW 107
1,50

TW 157
1,50

TW 207
1,80

Breite 100 mm

Bestell-Nr.
Preis

TW 510
1,50

TW 710
1,50

TW 110
1,50

TW 150
1,70

TW 210
1,80

Breite 150 mm

Bestell-Nr.
Preis

TW 515
1,70

TW 715
1,80

TW 115
1,80

TW 156
1,90

TW 215
2,40

Breite 200 mm

Bestell-Nr.
Preis

TW 520
2,40

TW 720
2,40

TW 120
2,40

TW 152
2,50

TW 220
2,60

Breite 300 mm

Bestell-Nr.
Preis

TW 730
2,60

TW 130
2,70

TW 153
3,20

TW 230
3,70

18 Zubehör für Schubladenschränke

Rollen und Sockel

Abdeckplatte
hellgrau, kunststoffbeschichtet

Schiebegriff

Riffelgummimatte, ölfest
als Schrankauflage
oder für Schubladen

Metall-Abrollrand
3-seitig, 25 mm hoch



Hubwagensockel
mit Abdeckung

Radausstattung
2 Lenk- und 2 Bockrollen

bedrunka+hirth

Systemzubehör
für Schubladenschränke



passend für

Serie 500

Serie 700

Serie 1000

Riffelgummi-Matte, ölfest zum Einlegen in die Schubladen



Bestell-Nr.
Preis

SL5-RM1
22,-

SL7-RM1
26,-

SL10-RM1
34,-

Riffelgummi-Matte, ölfest zum Auflegen auf den Schrank



Bestell-Nr.
Preis

SL5-RM2
24,-

SL7-RM2
30,-

SL10-RM2
35,-

Metall-Abrollrand, 3-seitig 25 mm hoch, verschraubbar



Bestell-Nr.
Preis

SL5-MA
46,-

SL7-MA
51,-

SL10-MA
71,-

Abdeckplatte, 19-mm-Spanplatte, melaminharzbeschichtet, Dekor hellgrau




Bestell-Nr.
Preis

SL5-AP
48,-

SL7-AP
52,-

SL10-AP
82,-

Hubwagen-Sockel zum leichten Transport der Schränke



Bestell-Nr.
Preis

SL5-HS
112,-

SL7-HS
119,-

SL10-HS
127,-

Radausstattung mit 2 Lenk- und 2 Bockrollen, Rad-ø 125 mm, Lenkrollen mit Feststellern



Bestell-Nr.
Preis

SL5-RA
140,-

SL7-RA
148,-

SL10-RA
158,-



Schubladenschrank in Top-Qualität

75 kg je Schublade, 100 % Auszug

Höhe: 1000 mm
Breite: 805 mm
Tiefe: 695 mm

2 Schubladen 75 mm hoch
 3 Schubladen 100 mm hoch
 1 Schublade 200 mm hoch
 1 Schublade 250 mm hoch

Ohne Schubladen-Unterteilungen

Bestell-Nr. SL 1011 BL

€ **895,-**


Mit Schubladen-Unterteilungen wie unten abgebildet

Bestell-Nr. SL 1021 BL


€ **1.139,-**



1. Schublade 75 mm hoch
mit Schaumgummieinlage



2. Schublade 75 mm hoch
mit Muldeneinsätzen



3. Schublade 100 mm hoch
mit Trennwänden aus Blech



4. Schublade 100 mm hoch
mit Trennwänden aus Blech



5. Schublade 100 mm hoch
mit Trennwänden aus Blech



6. u. 7. Schublade
leer für große Werkzeuge



18 Schubladenschränke Serie 6

Breite 605 mm



Top-Design und Qualität!

- stabile Stahlblechkonstruktion, 1,25 mm
- mit 25 mm Einhängeraster
- Zentralverschlussystem mit Einzelauszugsperre
- Schubladen mit Vollauszug, 100 %
Traglast je Schublade 75 kg
- Zylinderschloss mit 2 Schlüsseln

Zubehör:

Hubwagensockel
100 mm hoch mit Blenden
Bestell-Nr. SLH 10
€ **175,-**

Abrollrand mit Rillengummi
Bestell-Nr. SLR 10
€ **57,-**

Rillengummi, einzeln
Bestell-Nr. SLG 10
€ **28,-**

Höhe: 800 mm
Schubladen: 2 × 75 mm,
2 × 100 mm, 1 × 150 mm,
1 × 200 mm
Bestell-Nr. SL 601
€ **869,-**

Bitte beachten Sie bei der Kombination von Schubladen und Gehäusen, dass die Summe der ausgewählten Schubladenhöhen der Einbauhöhe H des Schrank-Korpus entspricht.



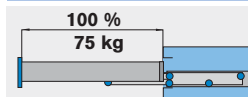
Gehäuse		Einbauhöhe H						
Außenmaße Breite × Tiefe: 605 × 695 mm								
Einbauhöhe H	mm	300	500	700	900	1100	1300	
Gesamthöhe	mm	400	600	800	1000	1200	1400	



Gehäuse mit Zentralverriegelung und Auszugsperre

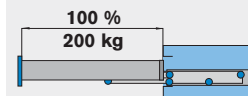
Bestell-Nr.	SLG 0630	SLG 0650	SLG 0670	SLG 0690	SLG 6110	SLG 6130
Preis	253,-	259,-	293,-	318,-	329,-	403,-

Schubladen		Fronthöhe						
Innenmaße Breite × Tiefe: 500 × 600 mm								
Fronthöhe	mm	50	75	100	150	200	250	300
Nutzhöhe	mm	35	60	85	135	185	235	285



Schublade mit Voll-Auszug, Tragfähigkeit 75 kg

Bestell-Nr.	SL 650	SL 675	SL 610	SL 615	SL 620	SL 625	SL 630
Preis	110,-	99,-	100,-	111,-	131,-	132,-	142,-



Schublade mit Voll-Auszug, Tragfähigkeit 200 kg

Bestell-Nr.	---	SLV 675	SLV 610	SLV 615	SLV 620	SLV 625	SLV 630
Preis	---	149,-	149,-	162,-	179,-	158,-	194,-

Schubladenschränke Serie 8 18

Breite 805 mm



Top-Design und Qualität!

- stabile Stahlblechkonstruktion, 1,25 mm
- mit 25 mm Einhängeraster
- Zentralverchlusssystem mit Einzelauszugsperre
- Schubladen mit Vollauszug, 100 %
Traglast je Schublade 75 kg
- Zylinderschloss mit 2 Schlüsseln

Zubehör:

Hubwagensockel
100 mm hoch mit Blenden
Bestell-Nr. SLH 18
€ **175,-**

Abrollrand mit Rillengummi
Bestell-Nr. SLH 28
€ **86,-**

Rillengummi, einzeln
Bestell-Nr. SLH 38
€ **27,-**

Höhe: 1000 mm
Schubladen: 9 × 100 mm
Bestell-Nr. SL 801
€ **1.055,-**

Höhe: 1200 mm
Schubladen: 6 × 100 mm, 2 × 150 mm,
1 × 200 mm
Bestell-Nr. SL 802
€ **1.209,-**

Bitte beachten Sie bei der Kombination von Schubladen und Gehäusen, dass die Summe der ausgewählten Schubladenhöhen der Einbauhöhe H des Schrank-Korpus entspricht.

RAL 1023	RAL 3000	RAL 3003	RAL 5002	RAL 5007	RAL 5012	RAL 5018	RAL 6011	RAL 7016	RAL 7035	RAL 9010	9000-N	1060-R80B	4040-R70B	4502-B

Gehäuse						
Außenmaße Breite × Tiefe: 805 × 695 mm						
Einbauhöhe H	mm	500	700	900	1100	1300
Gesamthöhe	mm	600	800	1000	1200	1400

Gehäuse mit Zentralverriegelung und Auszugsperre						
Bestell-Nr.		SLG 0851	SLG 0871	SLG 0891	SLG 0811	SLG 0813
Preis		246,-	318,-	325,-	345,-	424,-

Schubladen									
Innenmaße Breite × Tiefe: 700 × 600 mm									
Fronthöhe	mm	50	75	100	150	200	250	300	400
Nutzhöhe	mm	35	60	85	135	185	235	285	385

Schublade mit Voll-Auszug, Tragfähigkeit 75 kg									
Bestell-Nr.		SL 850	SL 875	SL 811	SL 816	SL 821	SL 826	SL 831	SL 831
Preis		107,-	102,-	104,-	104,-	156,-	157,-	194,-	-----

Schublade mit Voll-Auszug, Tragfähigkeit 200 kg								
Bestell-Nr.		SLV 875	SLV 810	SLV 815	SLV 820	SLV 825	SLV 830	SLV 840
Preis		165,-	168,-	97,-	186,-	199,-	230,-	208,-

18 Schubladenschränke Serie 10

Breite 1005 mm



Top-Design und Qualität!

- stabile Stahlblechkonstruktion, 1,25 mm
- mit 25 mm Einhängeraster
- Zentralverschlussystem mit Einzelauszugsperre
- Schubladen mit Vollauszug, 100 %
Traglast je Schublade 75 kg
- Zylinderschloss mit 2 Schlüsseln

Zubehör:

Hubwagensockel
100 mm hoch mit Blenden
Bestell-Nr. SLH 110
€ **169,-**

Abrollrand mit Rillengummi
Bestell-Nr. SLR 110
€ **80,-**

Rillengummi, einzeln
Bestell-Nr. SLG 110
€ **29,-**



Höhe: 1000 mm
Schubladen: 2 × 75 mm,
4 × 100 mm, 1 × 150 mm,
1 × 200 mm
Bestell-Nr. SL 1002
€ **1.358,-**



Höhe: 1000 mm
Schubladen: 56 × 100 mm, 2 × 200 mm
Bestell-Nr. SL 1001
€ **1.229,-**

Bitte beachten Sie bei der Kombination von Schubladen und Gehäusen, dass die Summe der ausgewählten Schubladenhöhen der Einbauhöhe H des Schrank-Korpus entspricht.

RAL 1023	RAL 3000	RAL 3003	RAL 5002	RAL 5007	RAL 5012	RAL 5018	RAL 6011	RAL 7016	RAL 7035	RAL 9010	9000-N	1060-R80B	4040-R70B	4502-B

Gehäuse						
Außenmaße Breite × Tiefe: 1005 × 695 mm						
Einbauhöhe H	mm	500	700	900	1100	1300
Gesamthöhe	mm	600	800	1000	1200	1400

Gehäuse mit Zentralverriegelung und Auszugsperre						
Bestell-Nr.		SL 1156	SL 1178	SL 1191	SL 1111	SL 1113
Preis		310,-	375,-	413,-	446,-	530,-

Schubladen									
Innenmaße Breite × Tiefe: 900 × 600 mm									
Fronthöhe	mm	50	75	100	150	200	250	300	400
Nutzhöhe	mm	35	60	85	135	185	235	285	385

Schublade mit Voll-Auszug, Tragfähigkeit 75 kg									
Bestell-Nr.		SLE 1050	SLE 1075	SLE 1010	SLE 1015	SLE 1020	SLE 1025	SLE 1030	-----
Preis		124,-	128,-	121,-	136,-	143,-	140,-	155,-	-----

Schublade mit Voll-Auszug, Tragfähigkeit 200 kg									
Bestell-Nr.		---	SLV 1075	SLV 1010	SLV 1015	SLV 1020	SLV 1025	SLV 1030	SLV 1040
Preis		---	179,-	172,-	187,-	193,-	195,-	209,-	230,-

Schubladenschränke Serie 12 18

Breite 1205 mm



Top-Design und Qualität!

- stabile Stahlblechkonstruktion, 1,25 mm
- mit 25 mm Einhängeraster
- Zentralverchlusssystem mit Einzelauszugsperre
- Schubladen mit Vollauszug, 100 %
Traglast je Schublade 75 kg
- Zylinderschloss mit 2 Schlüsseln

Zubehör:

Hubwagensockel
100 mm hoch mit Blenden
Bestell-Nr. SLH 112
€ **179,-**

Abrollrand mit Rillengummi
Bestell-Nr. SLR 112
€ **130,-**

Rillengummi, einzeln
Bestell-Nr. SLG 112
€ **66,-**

Höhe: 1000 mm
Schubladen: 2 × 75 mm,
6 × 100 mm, 1 × 150 mm
Bestell-Nr. SL 1201
€ **1.535,-**



Bitte beachten Sie bei der Kombination von Schubladen und Gehäusen, dass die Summe der ausgewählten Schubladenhöhen der Einbauhöhe H des Schrank-Korpus entspricht.

RAL 1023	RAL 3000	RAL 3003	RAL 5002	RAL 5007	RAL 5012	RAL 5018	RAL 6011	RAL 7016	RAL 7035	RAL 9010	9000-N	1060-R80B	4040-R70B	4502-B

Gehäuse																
Außenmaße Breite × Tiefe: 1205 × 695 mm																
Einbauhöhe H	mm	500	700	900	1100	1300										
Gesamthöhe	mm	600	800	1000	1200	1400										

Gehäuse mit Zentralverriegelung und Auszugsperre																
Bestell-Nr.		SL 1256	SL 1270	SL 1291	SL 1211	SL 1213										
Preis		336,-	422,-	447,-	469,-	555,-										

Schubladen																
Innenmaße Breite × Tiefe: 1100 × 600 mm																
Fronthöhe	mm	50	75	100	150	200	250	300	400							
Nutzhöhe	mm	35	60	85	135	185	235	285	385							

Schublade mit Voll-Auszug, Tragfähigkeit 75 kg																
Bestell-Nr.		SLC 1250	SLC 1275	SLC 1210	SLC 1215	SLC 1220	SLC 1225	SLC 1230	-----							
Preis		133,-	131,-	131,-	154,-	168,-	175,-	174,-	-----							

Schublade mit Voll-Auszug, Tragfähigkeit 200 kg																
Bestell-Nr.		---	SLV 1275	SLV 1210	SLV 1215	SLV 1220	SLV 1225	SLV 1230	SLV 1240							
Preis		---	183,-	188,-	210,-	223,-	228,-	233,-	246,-							


18 Zubehör für Schubladenschränke

Einteilungsmaterial



Schaumgummi-Einlagen

Breite × Länge	mm	500 × 600	700 × 600	900 × 600	1100 × 600
----------------	----	-----------	-----------	-----------	------------



Schaumgummi-Einlagen

Bestell-Nr.	SE 56	SE 76	SE 96	SE 116
Preis	16,00	24,00	24,00	17,00

Muldenplatten



Anzahl Mulden		2	2	3	4
Muldenweite	mm	48	73	48	36
Breite × Länge	mm	100 × 150	150 × 150	150 × 150	150 × 150



Muldenplatten, 28 mm hoch

Bestell-Nr.	KMM 21	KMM 20	KMM 30	KMM 40
Preis	3,00	2,80	2,90	3,00



Muldentrennwände, mit Beschriftungsfeld VE=10 Stück

Bestell-Nr.	KMT 21 VE	KMT 20 VE	KMT 21 VE	KMT 40 VE
Preis	4,80	4,80	4,80	4,80

Kunststoff-Einsatzkästen

in zwei Abmessungen



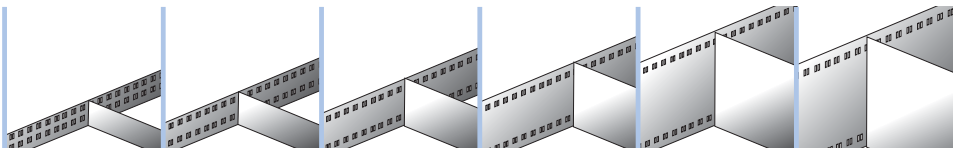
für Fronthöhe	mm	50	75	100
Bauhöhe	mm	30	55	80

Kunststoff-Einsatzkästen

100 × 100 mm	Bestell-Nr.	KE 103	KE 105	KE 108
	Preis	1,40	1,50	1,50
200 × 100 mm	Bestell-Nr.	KE 203	KE 205	KE 208
	Preis	2,50	3,00	3,10

Trennwände

zur Schubladeneinteilung



für Fronthöhe	mm	50	75	100 / 125	150	200 / 250	300 / 400
Bauhöhe	mm	35	45	75	125	175	275

Längstrennwände, verzinktes Stahlblech VE=10 Stück

Länge 600 mm	Bestell-Nr.	TT 505 VE	TT 507 VE	TT 510 VE	TT 515 VE	TT 520 VE	TT 530 VE
	Preis	55,00	58,00	65,00	79,00	92,00	115,00

Quertrennwände, verzinktes Stahlblech VE=10 Stück

Breite 100 mm	Bestell-Nr.	QT 1005 VE	QT 1007 VE	QT 1010 VE	QT 1015 VE	QT 1020 VE	QT 1030 VE
	Preis	10,80	14,30	14,30	21,20	24,80	53,00
Breite 150 mm	Bestell-Nr.	QT 1505 VE	QT 1507 VE	QT 1510 VE	QT 1515 VE	QT 1520 VE	QT 1530 VE
	Preis	13,00	14,30	20,10	27,20	29,50	35,30
Breite 200 mm	Bestell-Nr.	QT 2005 VE	QT 2007 VE	QT 2010 VE	QT 2015 VE	QT 2020 VE	QT 2030 VE
	Preis	20,10	22,50	27,20	29,50	33,00	44,80
Breite 250 mm	Bestell-Nr.	QT 2505 VE	QT 2507 VE	QT 2510 VE	QT 2515 VE	QT 2520 VE	QT 2530 VE
	Preis	21,20	27,20	29,50	31,80	40,10	53,00
Breite 300 mm	Bestell-Nr.	QT 3005 VE	QT 3007 VE	QT 3010 VE	QT 3015 VE	QT 3020 VE	QT 3030 VE
	Preis	22,50	27,20	29,50	40,10	48,30	59,00



- Höhe: 850 mm
- Breite: 600 mm
- Tiefe: 600 mm
- 1 Flügeltür, 500 mm hoch
- 1 Fachboden, verstellbar
- 1 Schublade, 100 mm hoch



- Höhe: 850 mm
- Breite: 600 mm
- Tiefe: 600 mm
- 4 Schubladen,
2 × 100 mm hoch
2 × 200 mm hoch

	Abdeckung	Bestell-Nr.	Preis		Abdeckung	Bestell-Nr.	Preis
RAL 5012, Lichtblau	Multiplex	SSS 5681	429,-	RAL 5012, Lichtblau	Multiplex	SSS 5701	540,-
RAL 7035, Lichtgrau	Multiplex	SSS 5682	429,-	RAL 7035, Lichtgrau	Multiplex	SSS 5702	540,-
RAL 5012, Lichtblau	Profil-Kunststoff	SSS 6401	429,-	RAL 5012, Lichtblau	Profil-Kunststoff	SSS 6421	540,-
RAL 7035, Lichtgrau	Profil-Kunststoff	SSS 6402	429,-	RAL 7035, Lichtgrau	Profil-Kunststoff	SSS 6422	540,-



- Höhe: 850 mm
- Breite: 600 mm
- Tiefe: 600 mm
- 5 Schubladen,
4 × 100 mm hoch
1 × 200 mm hoch



- Höhe: 850 mm
- Breite: 600 mm
- Tiefe: 600 mm
- 6 Schubladen,
6 × 100 mm hoch

	Abdeckung	Bestell-Nr.	Preis		Abdeckung	Bestell-Nr.	Preis
RAL 5012, Lichtblau	Multiplex	SSS 5721	575,-	RAL 5012, Lichtblau	Multiplex	SSS 5741	612,-
RAL 7035, Lichtgrau	Multiplex	SSS 5722	575,-	RAL 7035, Lichtgrau	Multiplex	SSS 5742	612,-
RAL 5012, Lichtblau	Profil-Kunststoff	SSS 6441	575,-	RAL 5012, Lichtblau	Profil-Kunststoff	SSS 6461	612,-
RAL 7035, Lichtgrau	Profil-Kunststoff	SSS 6442	575,-	RAL 7035, Lichtgrau	Profil-Kunststoff	SSS 6462	612,-



- Höhe: 850 mm
- Breite: 600 mm
- Tiefe: 600 mm
- 4 Schubladen,
2 × 100 mm hoch
2 × 200 mm hoch
- Rollenträger verzinkt



- Höhe: 850 mm
- Breite: 600 mm
- Tiefe: 600 mm
- 5 Schubladen,
4 × 100 mm hoch
1 × 200 mm hoch
- Rollenträger verzinkt

	Abdeckung	Bestell-Nr.	Preis		Abdeckung	Bestell-Nr.	Preis
RAL 5012, Lichtblau	Profil-Kunststoff	SSR 5561	563,-	RAL 5012, Lichtblau	Profil-Kunststoff	SSR 5581	600,-
RAL 7035, Lichtgrau	Profil-Kunststoff	SSR 5562	563,-	RAL 7035, Lichtgrau	Profil-Kunststoff	SSR 5582	600,-
RAL 5012, Lichtblau	Multiplex	SSR 6161	582,-	RAL 5012, Lichtblau	Multiplex	SSR 6181	618,-
RAL 7035, Lichtgrau	Multiplex	SSR 6162	582,-	RAL 7035, Lichtgrau	Multiplex	SSR 6182	618,-



15er-Schale,
Set mit 6 Stück



6er-Schale,
Set mit 6 Stück

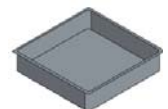


Schale,
Set mit 6 Stück

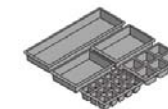
für Höhe	Bestell-Nr.	Preis	für Höhe	Bestell-Nr.	Preis	für Höhe	Bestell-Nr.	Preis
100/200 mm	ETM 930	42,-	100/200 mm	ETM 931	42,-	100/200 mm	ETM 932	42,-



Schale,
Set mit 3 Stück



Schale



Schalen-Set,
5-teilig

für Höhe	Bestell-Nr.	Preis	für Höhe	Bestell-Nr.	Preis	für Höhe	Bestell-Nr.	Preis
100/200 mm	ETM 933	42,-	200 mm	ETM 934	66,-	100/200 mm	ETM 935	42,-

18 Schubladenschränke

Einteilung 27 × 27 E, 75 kg je Schublade, Vollauszüge



- H: 850 mm
- B: 564 mm
- T: 572 mm
- 5 Schubladen,
1 × 100 mm
3 × 150 mm
1 × 200 mm



- H: 850 mm
- B: 564 mm
- T: 572 mm
- 5 Schubladen,
2 × 100 mm
1 × 150 mm
2 × 200 mm

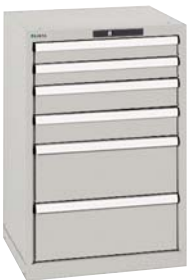


- H: 850 mm
- B: 564 mm
- T: 572 mm
- 6 Schubladen,
1 × 50 mm
2 × 100 mm
2 × 150 mm
1 × 200 mm


	Bestell-Nr.	Preis
RAL 5012, Lichtblau	SXL 2561	659,-
RAL 7035, Lichtgrau	SXL 2562	659,-

	Bestell-Nr.	Preis
RAL 5012, Lichtblau	SXL 2541	auf Anfrage
RAL 7035, Lichtgrau	SXL 2542	auf Anfrage


	Bestell-Nr.	Preis
RAL 5012, Lichtblau	SXL 2621	auf Anfrage
RAL 7035, Lichtgrau	SXL 2622	auf Anfrage



- H: 850 mm
- B: 564 mm
- T: 572 mm
- 6 Schubladen,
2 × 75 mm
2 × 100 mm
2 × 200 mm



- H: 850 mm
- B: 564 mm
- T: 572 mm
- 7 Schubladen,
2 × 75 mm
3 × 100 mm
2 × 150 mm



- H: 850 mm
- B: 564 mm
- T: 572 mm
- 8 Schubladen,
1 × 50 mm
2 × 75 mm
4 × 100 mm
1 × 150 mm

	Bestell-Nr.	Preis
RAL 5012, Lichtblau	SXL 2581	729,-
RAL 7035, Lichtgrau	SXL 2582	729,-

	Bestell-Nr.	Preis
RAL 5012, Lichtblau	SXL 2521	787,-
RAL 7035, Lichtgrau	SXL 2522	787,-

	Bestell-Nr.	Preis
RAL 5012, Lichtblau	SXL 2501	845,-
RAL 7035, Lichtgrau	SXL 2502	845,-



- H: 890 mm
 - B: 564 mm
 - T: 572 mm
 - 5 Schubladen,
4 × 100 mm
1 × 200 mm
- fahrbar, mit Schiebepögel, Abrollrand und Rillenmatte



- H: 890 mm
 - B: 564 mm
 - T: 572 mm
 - 6 Schubladen,
1 × 50 mm
2 × 75 mm
2 × 100 mm
1 × 200 mm
- fahrbar, mit Schiebepögel, Abrollrand und Rillenmatte



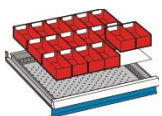
- H: 890 mm
 - B: 564 mm
 - T: 572 mm
 - 6 Schubladen,
2 × 75 mm
3 × 100 mm
1 × 150 mm
- fahrbar, mit Schiebepögel, Abrollrand und Rillenmatte

	Bestell-Nr.	Preis
RAL 5012, Lichtblau	SXL 2491	793,-
RAL 7035, Lichtgrau	SXL 2492	793,-

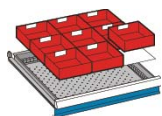
	Bestell-Nr.	Preis
RAL 5012, Lichtblau	SXL 2471	859,-
RAL 7035, Lichtgrau	SXL 2472	859,-

	Bestell-Nr.	Preis
RAL 5012, Lichtblau	SXL 2451	991,-
RAL 7035, Lichtgrau	SXL 2452	991,-

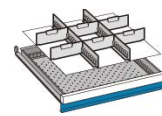
Einteilungsmaterial 27 × 27 E Schubladennutzgröße 459 × 459 mm



18 Einsatzkästen
150 × 75 mm



9 Einsatzkästen
150 × 150 mm



2 Schlitzwände 27 E
6 Trennbleche 9 E

für Fronthöhe	Bestell-Nr.	Preis
50 mm	ETM 661	23,00
75 mm	ETM 662	32,00
100 mm	ETM 663	55,00

für Fronthöhe	Bestell-Nr.	Preis
50 mm	ETM 664	20,00
75 mm	ETM 665	24,00
100 mm	ETM 666	32,00

für Fronthöhe	Bestell-Nr.	Preis
50 mm	ETM 671	13,00
75 mm	ETM 672	15,00
100 mm	ETM 673	20,00
150 mm	ETM 674	22,00
200 mm	ETM 675	28,00



- H: 850 mm
- B: 717 mm
- T: 725 mm
- 5 Schubladen,
1 × 50 mm
2 × 100 mm
1 × 200 mm
1 × 300 mm



- H: 850 mm
- B: 717 mm
- T: 725 mm
- 5 Schubladen,
1 × 100 mm
3 × 150 mm
1 × 200 mm



- H: 850 mm
- B: 717 mm
- T: 725 mm
- 7 Schubladen,
2 × 75 mm
3 × 100 mm
2 × 150 mm

	Bestell-Nr.	Preis
RAL 5012, Lichtblau	SXL 4111	899,-
RAL 7035, Lichtgrau	SXL 4112	899,-

	Bestell-Nr.	Preis
RAL 5012, Lichtblau	SXL 4101	775,-
RAL 7035, Lichtgrau	SXL 4102	775,-

	Bestell-Nr.	Preis
RAL 5012, Lichtblau	SXL 4091	920,-
RAL 7035, Lichtgrau	SXL 4092	920,-



- H: 850 mm
- B: 717 mm
- T: 725 mm
- 8 Schubladen,
1 × 50 mm
2 × 75 mm
4 × 100 mm
1 × 150 mm



- H: 1000 mm
- B: 717 mm
- T: 725 mm
- 6 Schubladen,
1 × 50 mm
3 × 150 mm
2 × 200 mm



- H: 1000 mm
- B: 717 mm
- T: 725 mm
- 6 Schubladen,
1 × 100 mm
4 × 150 mm
1 × 200 mm

	Bestell-Nr.	Preis
RAL 5012, Lichtblau	SXL 4081	993,-
RAL 7035, Lichtgrau	SXL 4082	993,-

	Bestell-Nr.	Preis
RAL 5012, Lichtblau	SXL 4171	1.030,-
RAL 7035, Lichtgrau	SXL 4172	1.030,-

	Bestell-Nr.	Preis
RAL 5012, Lichtblau	SXL 4151	892,-
RAL 7035, Lichtgrau	SXL 4152	892,-



- H: 1000 mm
- B: 717 mm
- T: 725 mm
- 7 Schubladen,
1 × 50 mm
2 × 75 mm
2 × 100 mm
1 × 200 mm
1 × 300 mm



- H: 1000 mm
- B: 717 mm
- T: 725 mm
- 8 Schubladen,
1 × 50 mm
2 × 75 mm
2 × 100 mm
1 × 150 mm
1 × 200 mm



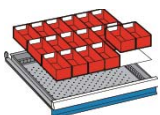
- H: 1000 mm
- B: 717 mm
- T: 725 mm
- 8 Schubladen,
2 × 75 mm
3 × 100 mm
3 × 150 mm

	Bestell-Nr.	Preis
RAL 5012, Lichtblau	SXL 4161	984,-
RAL 7035, Lichtgrau	SXL 4162	984,-

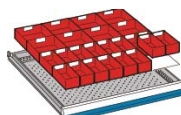
	Bestell-Nr.	Preis
RAL 5012, Lichtblau	SXL 4141	1.038,-
RAL 7035, Lichtgrau	SXL 4142	1.038,-

	Bestell-Nr.	Preis
RAL 5012, Lichtblau	SXL 4121	1.035,-
RAL 7035, Lichtgrau	SXL 4122	1.035,-

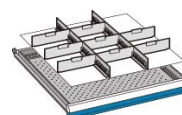
Einteilungsmaterial 36 × 36 E Schubladennutzgröße 612 × 612 mm



Einsatzkästen:
16 St. 75 × 75 mm
16 St. 150 × 75 mm
4 St. 150 × 150 mm



Einsatzkästen:
16 St. 150 × 75 mm
8 St. 150 × 150 mm



2 Schlitzwände 36 E
8 Trennbleche 12 E

für Fronthöhe	Bestell-Nr.	Preis
50 mm	ETM 380	47,00
75 mm	ETM 381	59,00

für Fronthöhe	Bestell-Nr.	Preis
50 mm	ETM 389	39,00
75 mm	ETM 390	50,00
100 mm	ETM 391	77,00

für Fronthöhe	Bestell-Nr.	Preis
75 mm	ETM 348	19,00
100 mm	ETM 349	23,00
150 mm	ETM 350	28,00
200 mm	ETM 351	36,00

18 Schubladenschränke

Einteilung 36 × 36 E, bis 200 kg je Schublade, Vollauszüge



- H: 850 mm
- B: 717 mm
- T: 725 mm
- 5 Schubladen,
- *) 1 × 50 mm
- 2 × 100 mm
- 1 × 200 mm
- 1 × 300 mm



- H: 850 mm
- B: 717 mm
- T: 725 mm
- 5 Schubladen,
- 1 × 100 mm
- 3 × 150 mm
- 1 × 200 mm



- H: 850 mm
- B: 717 mm
- T: 725 mm
- 7 Schubladen,
- 2 × 75 mm
- 3 × 100 mm
- 2 × 150 mm

	Bestell-Nr.	Preis		Bestell-Nr.	Preis		Bestell-Nr.	Preis
RAL 5012, Lichtblau	SXL 5051	998,-	RAL 5012, Lichtblau	SXL 5041	904,-	RAL 5012, Lichtblau	SXL 5031	1.098,-
RAL 7035, Lichtgrau	SXL 5052	998,-	RAL 7035, Lichtgrau	SXL 5042	904,-	RAL 7035, Lichtgrau	SXL 5032	1.098,-



- H: 850 mm
- B: 717 mm
- T: 725 mm
- 8 Schubladen,
- *) 1 × 50 mm
- 2 × 75 mm
- 4 × 100 mm
- 1 × 150 mm



- H: 1000 mm
- B: 717 mm
- T: 725 mm
- 6 Schubladen,
- *) 1 × 50 mm
- 3 × 150 mm
- 2 × 200 mm



- H: 1000 mm
- B: 717 mm
- T: 725 mm
- 6 Schubladen,
- 1 × 100 mm
- 4 × 150 mm
- 1 × 200 mm

	Bestell-Nr.	Preis		Bestell-Nr.	Preis		Bestell-Nr.	Preis
RAL 5012, Lichtblau	SXL 5021	1.172,-	RAL 5012, Lichtblau	SXL 5101	1.172,-	RAL 5012, Lichtblau	SXL 5091	1.047,-
RAL 7035, Lichtgrau	SXL 5022	1.172,-	RAL 7035, Lichtgrau	SXL 5102	1.172,-	RAL 7035, Lichtgrau	SXL 5092	1.047,-



- H: 1450 mm
- B: 717 mm
- T: 725 mm
- 9 Schubladen,
- 2 × 75 mm
- 2 × 100 mm
- 2 × 150 mm
- 2 × 200 mm
- 1 × 300 mm



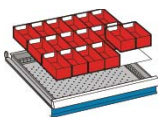
- H: 1450 mm
- B: 717 mm
- T: 725 mm
- 9 Schubladen,
- 3 × 100 mm
- 5 × 150 mm
- 1 × 300 mm



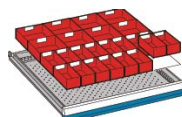
- H: 1450 mm
- B: 717 mm
- T: 725 mm
- 10 Schubladen,
- *) 1 × 50 mm
- 5 × 100 mm
- 4 × 200 mm

	Bestell-Nr.	Preis		Bestell-Nr.	Preis		Bestell-Nr.	Preis
RAL 5012, Lichtblau	SXL 5111	1.737,-	RAL 5012, Lichtblau	SXL 1061	1.502,-	RAL 5012, Lichtblau	SXL 5121	1.580,-
RAL 7035, Lichtgrau	SXL 5112	1.737,-	RAL 7035, Lichtgrau	SXL 1062	1.502,-	RAL 7035, Lichtgrau	SXL 5122	1.580,-

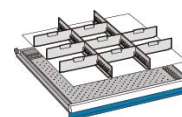
Einteilungsmaterial 36 × 36 E Schubladennutzgröße 612 × 612 mm



- Einsatzkästen:
- 16 St. 75 × 75 mm
 - 16 St. 150 × 75 mm
 - 4 St. 150 × 150 mm



- Einsatzkästen:
- 16 St. 150 × 75 mm
 - 8 St. 150 × 150 mm



- 2 Schlitzwände 36 E
8 Trennbleche 12 E

für Fronthöhe	Bestell-Nr.	Preis	für Fronthöhe	Bestell-Nr.	Preis	für Fronthöhe	Bestell-Nr.	Preis
50 mm	ETM 380	47,-	50 mm	ETM 389	39,-	75 mm	ETM 348	19,-
75 mm	ETM 381	59,-	75 mm	ETM 390	50,-	100 mm	ETM 349	23,-
			100 mm	ETM 391	77,-	150 mm	ETM 350	28,-
						200 mm	ETM 351	36,-

*) Schublade mit 50 mm Höhe: Traglast max. 75 kg



- H: 1000 mm
- B: 1023 mm
- T: 725 mm
- 6 Schubladen,
- *) 1 × 50 mm
- 3 × 150 mm
- 2 × 200 mm



- H: 1000 mm
- B: 1023 mm
- T: 725 mm
- 6 Schubladen,
- 1 × 100 mm
- 4 × 150 mm
- 1 × 200 mm



- H: 1000 mm
- B: 1023 mm
- T: 725 mm
- 7 Schubladen,
- *) 1 × 50 mm
- 2 × 75 mm
- 2 × 100 mm
- 1 × 200 mm
- 1 × 300 mm

	Bestell-Nr.	Preis		Bestell-Nr.	Preis		Bestell-Nr.	Preis
RAL 5012, Lichtblau	SXL 5171	auf Anfrage	RAL 5012, Lichtblau	SXL 5151	1.325,-	RAL 5012, Lichtblau	SXL 5161	1.439,-
RAL 7035, Lichtgrau	SXL 5172	auf Anfrage	RAL 7035, Lichtgrau	SXL 5152	1.325,-	RAL 7035, Lichtgrau	SXL 5162	1.439,-



- H: 1000 mm
- B: 1023 mm
- T: 725 mm
- 8 Schubladen,
- *) 1 × 50 mm
- 2 × 75 mm
- 2 × 100 mm
- 2 × 150 mm
- 1 × 200 mm



- H: 1000 mm
- B: 1023 mm
- T: 725 mm
- 8 Schubladen,
- 2 × 75 mm
- 3 × 100 mm
- 3 × 150 mm



- H: 1000 mm
- B: 1023 mm
- T: 725 mm
- 10 Schubladen,
- *) 1 × 50 mm
- 2 × 75 mm
- 7 × 100 mm

	Bestell-Nr.	Preis		Bestell-Nr.	Preis		Bestell-Nr.	Preis
RAL 5012, Lichtblau	SXL 5411	1.788,-	RAL 5012, Lichtblau	SXL 5131	1.606,-	RAL 5012, Lichtblau	SXL 5141	1.850,-
RAL 7035, Lichtgrau	SXL 5412	1.788,-	RAL 7035, Lichtgrau	SXL 5132	1.606,-	RAL 7035, Lichtgrau	SXL 5142	1.850,-



- H: 1450 mm
- B: 1023 mm
- T: 725 mm
- 9 Schubladen,
- 2 × 75 mm
- 2 × 100 mm
- 2 × 150 mm
- 2 × 200 mm
- 1 × 300 mm



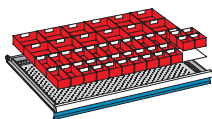
- H: 1450 mm
- B: 1023 mm
- T: 725 mm
- 9 Schubladen,
- 3 × 100 mm
- 5 × 150 mm
- 1 × 300 mm



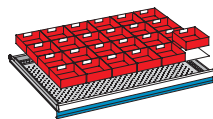
- H: 1450 mm
- B: 1023 mm
- T: 725 mm
- 10 Schubladen,
- *) 1 × 50 mm
- 5 × 100 mm
- 4 × 200 mm

	Bestell-Nr.	Preis		Bestell-Nr.	Preis		Bestell-Nr.	Preis
RAL 5012, Lichtblau	SXL 5501	2.158,-	RAL 5012, Lichtblau	SXL 5181	1.885,-	RAL 5012, Lichtblau	SXL 5191	1.962,-
RAL 7035, Lichtgrau	SXL 5502	2.158,-	RAL 7035, Lichtgrau	SXL 5182	1.885,-	RAL 7035, Lichtgrau	SXL 5192	1.962,-

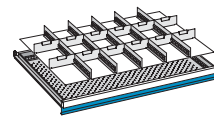
Einteilungsmaterial 54 × 36 E Schubladennutzgröße 918 × 612 mm



- Einsatzkästen:
20 St. 75 × 75 mm
14 St. 150 × 75 mm
12 St. 150 × 150 mm



- Einsatzkästen:
24 St. 150 × 150 mm



- 5 Schlitzwände 36 E
12 Trennbleche 9 E

für Fronthöhe	Bestell-Nr.	Preis	für Fronthöhe	Bestell-Nr.	Preis	für Fronthöhe	Bestell-Nr.	Preis
50 mm	ETM 450	66,-	50 mm	ETM 451	53,-	50 mm	ETM 479	31,-
75 mm	ETM 407	81,-	75 mm	ETM 452	63,-	75 mm	ETM 395	34,-
			100 mm	ETM 453	83,-	100 mm	ETM 396	45,-
						150 mm	ETM 397	53,-
						200 mm	ETM 398	63,-
						300 mm	ETM 400	91,-

*) Schublade mit 50 mm Höhe: Traglast max. 75 kg

18 CNC-Werkzeuglagerung

optimale Lagerung und sicherer Transport



Bestell-Nr. 02.85.07
€ 419,-

Bestell-Nr. 02.140
€ 895,-



Bestell-Nr. 02.117.04
€ 907,-

bedrunka+hirth

CNC-Transportwagen

B × T × H: 560 × 630 × 950 mm

ohne Träger

Bestell-Nr. 02.85.07
€ 419,-

mit 6 Trägern

Bestell-Nr. 02.85.07 T
€ 829,-

CNC-Schublenschrank

B × T × H: 705 × 736 × 1019 mm

4 Schubladen mit Vollauszug, je 200 kg
2 × 100, 1 × 300 u. 1 × 400 mm Höhe
je 5 CNC-Träger in 300-mm- und 400-mm-
Schublade einsetzbar
ohne Träger

Bestell-Nr. 02.140
€ 895,-

CNC-Flügeltürschrank

B × T × H: 980 × 500 × 1838 mm

mit Sichtfenstertüren und
mit 4 geeigneten Werkzeugaufnahmerahmen
ohne CNC-Kunststoffeinsätze

Bestell-Nr. 02.117.04
€ 907,-

**CNC-Kunststoffeinsätze nach Ihrem Bedarf
bitte mitbestellen!**



CNC-Träger

B × T × H: 620 × 120 × 180 mm

für Transportwagen und Schublenschrank
ohne CNC-Kunststoffeinsätze,
max. Aufnahme von Einsätzen
je nach Typ bis 5, 7 oder 11 Stück

Bestell-Nr. 02.8707.100
€ 69,-

CNC-Tischaufsatzgestell

B × T × H: 425 × 375 × 300 mm

mit 2 Etagen, ohne CNC-Kunststoffeinsätze,
max. Aufnahme von Einsätzen
je nach Typ bis 8, 10 oder 16 Stück

Bestell-Nr. 02.8705.200
€ 154,-

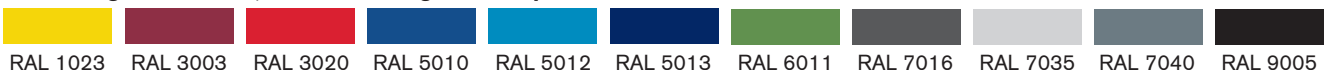
CNC-Tischaufsatzgestell

B × T × H: 425 × 375 × 525 mm

mit 4 Etagen, ohne CNC-Kunststoffeinsätze,
max. Aufnahme von Einsätzen
je nach Typ bis 16, 20 oder 32 Stück

Bestell-Nr. 02.8705.400
€ 223,-


Lackierung in 11 Farben, auch zweifarbig ohne Aufpreis




CNC-Werkzeu­glage­rung 18

Werkzeu­gauf­nah­men aus ABS-Ma­te­ri­al

bedrun­ka+hirth



Typ	Bestell-Nr.	Preis
ISO / SK 30	56.01.30	5,10
Cyl / VDI 30	56.02.30	5,10
MK 3	56.03.30	5,10
MK 4	56.03.40	5,10




Typ	Bestell-Nr.	Preis
ISO / SK 40	56.01.40	5,70
Cyl / VDI 40	56.02.40	5,70
HSK A50 / B63	57.01.50	7,70
HSK A63 / B80	57.01.63	8,30
MK 5	56.03.50	5,70



Typ	Bestell-Nr.	Preis
ISO / SK 50	56.01.50	6,30
Cyl / VDI 50	56.02.50	6,30
HSK A80 / B100	57.01.80	8,90
HSK A100 / B125	57.01.100	9,40



Typ	Bestell-Nr.	Preis
HSK A32 / B40	57.01.32	12,20



Typ	Bestell-Nr.	Preis
HSK A40 / B50	57.01.40	10,20



Typ	Bestell-Nr.	Preis
Universal	57.01.00	8,90




Typ	Bestell-Nr.	Preis
Capto C4	57.01.04	5,10




Typ	Bestell-Nr.	Preis
Capto C5	57.01.05	6,10



Typ	Bestell-Nr.	Preis
Capto C6	57.01.06	6,90



Typ	Bestell-Nr.	Preis
Capto C3	57.01.03	12,20



Typ	Bestell-Nr.	Preis
Capto C8	57.01.08	8,90

CNC-Kunststoff­einsätze

aus ABS-Ma­te­ri­al, bruch- und schlag­fest, öl­be­stän­dig, mit Federschnapp­me­cha­nis­mus ver­se­hen, ein­fach ein­zurast­en, kein Festschrauben. Werkzeu­gauf­nah­men wer­den schonend ge­hal­ten, Innenstege ver­hin­dern ein Festsaugen. Lieferbar für: ISO, SK, MK, VDI, HSK und Capto sowie Uni­ver­sal-Vollma­te­ri­al

18 Angebot Werkzeugschränke

Höhe 1000 mm



mit 1 Schublade und 2 Böden

H x B x T: 1000 x 940 x 500 mm

Bestell-Nr. W 37

€ 349,-

Riffelgummi-Matte als Zubehör:

Bestell-Nr. W 37-GRM

€ 26,-

Sauber verarbeitete Stahlblechkonstruktion. Serienmäßig mit Abrollrand versehen, Riffelgummi-Matte gegen Mehrpreis!

Alle Böden sind höhenverstellbar und aus verzinktem Stahlblech gefertigt. Traglast je Boden 70 kg
Feldlast 450 kg

Die Schubladen laufen in einer stabilen Gleitführung und sind gegen versehentliches Herausziehen gesichert. Bis 30 kg belastbar!

Alle Türen sind in Drehbolzen gelagert und mit Zylinderschlössern ausgerüstet.

Lieferbar in 16 RAL-Farben, auch zweifarbig ohne Aufpreis!



mit 1 Schublade und 2 Böden

H x B x T: 1000 x 500 x 500 mm

Bestell-Nr. W 36

€ 199,-

Riffelgummi-Matte als Zubehör:

Bestell-Nr. W 36-GRM

€ 16,-



Bei Bestellung bitte Farbe für Türen und Korpus angeben!

Maschinenschränke Serie 90 **18**

1000 mm hoch



Schrankkorpus in RAL 7035, Lichtgrau
 Türen in RAL 5010, Enzianblau
 RAL 7035, Lichtgrau
 Schubladen in RAL 7016, Anthrazitgrau

Zubehör:
 Schubladen-Einteilungsset
 aus Kunststoff
 Bestell-Nr. 110-95
 € 55,-

5
 Jahre
 Qualitätsgarantie

Ausstattung:	1 Schublade 100 mm 2 Fachböden	1 Schublade 100 mm 1 Schublade 200 mm 1 Fachboden	2 Schubladen 100 mm 1 Fachboden	6 Schubladen 100 mm

Beistellschränke, eintürig, mit Abrollrand

Bestell-Nr.	110-100	110-101	110-104	110-105
Preis	199,-	235,-	275,-	389,-

Ausstattung:	2 Schubladen 100 mm 1 Schubl. 100 mm durchg. 1 Fachboden durchg.	Mitteltrennwand 2 Schubladen 100 mm 4 Fachböden	Mitteltrennwand 2 Schubladen 100 mm 2 Schubladen 200 mm 2 Fachböden	Mitteltrennwand 9 Schubladen 100 mm 2 Fachböden

Beistellschränke, zweitürig, mit Abrollrand

Bestell-Nr.	110-205	110-201	110-202	110-204
Preis	499,-	455,-	495,-	749,-

*** NEU ***

18 Werkzeugschränke ECO-Serie

in vielen Abmessungen



Aufsatzschränke,
925 und 1200 mm breit



Beistellschränke,
800, 925 und 1200 mm breit



Werkzeugschränke,
800, 925 und 1200 mm breit



H x B x T: 1950 x 925 x 420 mm
Bestell-Nr. S 15192

€ 205,-

TAUROTRADE®
BETRIEBSEINRICHTUNGEN

Solide Stahlblechkonstruktion, lieferbar in 14 Größen, pulverbeschichtet in Lichtgrau, RAL 7035. Wahlweise auch mit Türen in Enzianblau, RAL 5010, lieferbar. Mit 4 verzinkten Fachböden, Traglast je 50 kg, verstellbar im Raster von ca. 50 mm. Verstärkte Böden mit einer Traglast von 80 kg sind für die Breiten 925 mm und 1200 mm als Zubehör lieferbar.

Eine Grundausstattung mit 80 kg-Böden ist gegen den Mehrpreis der Böden möglich! Die Ausführungen 1200 x 500 mm und 1200 x 600 mm sind aus technischen Gründen bereits mit verstärkten Böden versehen!

Verstärkte Böden, 80 kg Traglast

für Schrankmaß	Bestell-Nr.	Preis / St.
925 x 420	ZBZ 198	30,-
925 x 500	ZBZ 258	30,-
925 x 600	ZBZ 268	34,-
1200 x 420	ZBZ 128	36,-
1200 x 500	ZBZ 1258	38,-
1200 x 600	ZBZ 1268	39,-

Werkzeugschränke ECO-Serie

in vielen Abmessungen

*** NEU ***

TAUROTRADE®
BETRIEBSEINRICHTUNGEN

Als Set besonders günstig:

1 großer Schrank 1950 × 920 × 420 mm
1 kleiner Schrank 1800 × 800 × 380 mm
für den kostengünstigen Transport passt
der kleine in den großen Schrank!

mit Türen in RAL 7035 SK 15195 **299,-**
mit Türen in RAL 5010 SK 15197 **299,-**



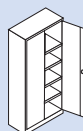
Werkzeugschränke 800 mm breit



Beistellschrank



Beistellschrank



Flügeltürschrank

Höhe:	mm	750	1000	1800
Tiefe:	mm	380	380	380
Anzahl Böden / Traglast	kg	---	2 / 50	4 / 50

Werkzeugschränke, Breite 800 mm

Türen in RAL 7035	Bestell-Nr.	S 15215	S 15217	S 15180
Türen in RAL 5010	Bestell-Nr.	S 15216	S 15218	S 15182
Preis		155,-	175,-	159,-

Zusatzboden, verzinkt, Traglast 50 kg

Bestell-Nr.	---	ZBZ 18	ZBZ 18
Preis		22,-	22,-

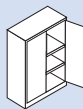
Werkzeugschränke 925 mm breit



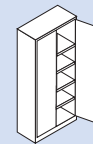
Aufsatzschrank



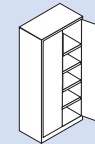
Beistellschrank



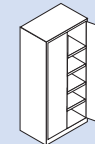
Beistellschrank



Flügeltürschrank



Flügeltürschrank



Flügeltürschrank

Höhe:	mm	400	1000	1200	1950	1950	1950
Tiefe:	mm	420	420	420	420	500	600
Anzahl Böden / Traglast	kg	---	2 / 50	2 / 50	4 / 50	4 / 50	4 / 50

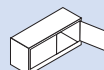
Werkzeugschränke, Breite 925 mm

Türen in RAL 7035	Bestell-Nr.	S 15201	S 15203	S 15205	S 15190	S 15195	S 15196
Türen in RAL 5010	Bestell-Nr.	S 15202	S 15204	S 15206	S 15192	S 15197	S 15198
Preis		135,-	185,-	195,-	205,-	269,-	299,-

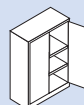
Zusatzboden, verzinkt, Traglast 50 kg

Bestell-Nr.	---	ZBZ 19	ZBZ 19	ZBZ 19	ZBZ 25	ZBZ 26
Preis		24,-	24,-	24,-	26,-	28,-

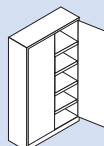
Werkzeugschränke 1200 mm breit



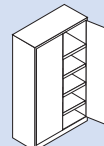
Aufsatzschrank



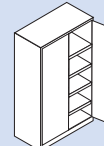
Beistellschrank



Flügeltürschrank



Flügeltürschrank



Flügeltürschrank

Höhe:	mm	400	1200	1950	1950	1950
Tiefe:	mm	420	420	420	500	600
Anzahl Böden / Traglast	kg	---	2 / 50	4 / 50	4 / 80	4 / 80

Werkzeugschränke, Breite 1200 mm

Türen in RAL 7035	Bestell-Nr.	S 15207	S 15209	S 15199	S 15211	S 15213
Türen in RAL 5010	Bestell-Nr.	S 15208	S 15210	S 15200	S 15212	S 15214
Preis		139,-	249,-	299,-	309,-	339,-

Zusatzboden, verzinkt, Traglast 50 bzw. 80 kg

Bestell-Nr.	---	ZBZ 12	ZBZ 12	ZBZ 1258	ZBZ 1268
Preis		26,-	26,-	38,-	39,-

3
Jahre
Qualitätsgarantie



RAL 7035

RAL 5010

18 Werkzeugschränke mit Flügeltüren



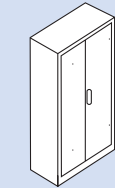
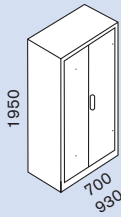
Werkzeugschränke mit Flügeltüren

Hergestellt in einer sorgfältig verarbeiteten Stahlblech-Konstruktion. Die Türen sind in Drehbolzen gelagert und werden mit einem dreiriegigen Zylinderschloß (incl. zwei Schlüsseln) geliefert. Vier Böden aus verzinktem Blech gehören zum Lieferumfang. Sie sind im Rastermaß von 15 mm höhenverstellbar. Die Tragfähigkeit der Böden beträgt - abhängig von der Verstärkung durch einen Unterzug - wahlweise 70 oder 90 kg.

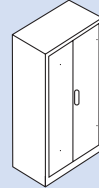


Feldlast 450 kg

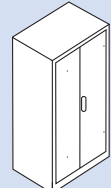
Höhe außen / innen: 1950 / 1840 mm
Breite außen / innen: 700 / 690 mm
oder 930 / 920 mm



Tiefe 400 mm



Tiefe 500 mm



Tiefe 600 mm

Traglast / Boden Anzahl Unterzüge	kg		70		90	
	70	90	---	1	---	1



Schränkbreite 700 mm

Schrank	Bestell-Nr.	W 134	W 1347	W 135	W 1357	---	---
	Preis	299,-	349,-	349,-	389,-	---	---
Zusatzboden	Bestell-Nr.	ZB 74	ZB 747	ZB 75	ZB 757	---	---
	Preis	16,-	24,-	16,-	25,-	---	---



Schränkbreite 930 mm

Schrank	Bestell-Nr.	W 185	W 1857	W 195	W 1957	W 196	W 1967
	Preis	299,-	339,-	355,-	398,-	419,-	459,-
Zusatzboden	Bestell-Nr.	ZB 45	ZB 47	ZB 55	ZB 57	ZB 65	ZB 67
	Preis	17,-	26,-	19,-	27,-	21,-	30,-



Ausführung als Schrank oder Regal

sauber gefertigte Stahlblech-Konstruktion.
Die Türen sind in Drehbolzen gelagert und werden mit einem dreiriegigen Zylinderschloss (incl. zwei Schlüsseln) geliefert.
Vier Böden aus verzinktem Blech gehören zum Lieferumfang. Sie sind im Rastermaß von 15 mm höhenverstellbar.
Die Tragfähigkeit der Böden beträgt - abhängig von der Verstärkung durch einen Unterzug - wahlweise 70 kg oder 90 kg.

Feldlast 450 kg

Höhe außen / innen: 1950 / 1840 mm
Breite außen / innen: 1200 / 1190 mm



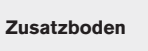
 1950 1200	 Tiefe 400 mm	 Tiefe 500 mm	 Tiefe 600 mm			
Traglast / Boden kg	70	90	70	90	70	90
Anzahl Unterzüge	---	1	---	1	---	1



Schrank

Großraumschrank Breite 1200 mm

Bestell-Nr.	W 124	W 1247	W 125	W 1257	W 126	W 1267
Preis	399,-	439,-	447,-	489,-	485,-	519,-



Zusatzboden

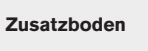
Bestell-Nr.	ZB 124	ZB 1247	ZB 125	ZB 1257	ZB 126	ZB 1267
Preis	21,-	30,-	22,-	31,-	24,-	33,-



Regal

Großraumregal Breite 1200 mm

Bestell-Nr.	R 124	R 1247	R 125	R 1257	R 126	R 1267
Preis	342,-	373,-	399,-	439,-	455,-	489,-



Zusatzboden

Bestell-Nr.	ZB 124	ZB 1247	ZB 125	ZB 1257	ZB 126	ZB 1267
Preis	21,-	30,-	22,-	31,-	24,-	33,-

18 Werkzeugschränke

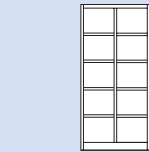
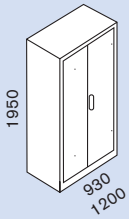
für alle Einsatzbereiche




16

- Schrank aus solidem Stahlblech
- Flügeltüren in Drehbolzen gelagert, mit dreiriegigen „Ergolock“-Schloss, inkl. 2 Schlüsseln
- flexible Inneneinrichtung, Böden im 15 mm Raster verstellbar
- Wertfach zweiflügelig, über Zylinderschloss verschließbar, inkl. 4 Schlüssel

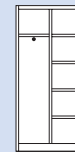
- Einlegeböden verzinkt, Traglast jeweils 70 kg gleichmäßig verteilt, Feldlast 450 kg
- zusätzliche Bodenverstärkung gegen Mehrpreis!
- Lieferung in 16 RAL-Farben auch zweifarbig ohne Aufpreis!
- Schubladen immer in RAL 7035, Lichtgrau



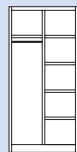
mit 8 Einlegeböden



mit 2 Werfächern und 3 Einlegeböden



mit 4 Einlegeböden
Hutboden und
auszieh. Stange



mit 4 Einlegeböden
Hutboden
und Kleiderstange

Tiefe	mm	500	400	500	400	500
--------------	-----------	-----	-----	-----	-----	-----



Schrankbreite 930 mm

Schrank	Bestell-Nr.	196-0920	196-0910	196-0911	196-0919	196-0916
	Preis	489,-	569,-	615,-	425,-	479,-
Zusatzboden	Bestell-Nr.	196-904	ZBZ 14	ZBZ 15	196-903	196-904
	Preis	17,-	17,-	18,-	16,-	17,-



Schrankbreite 1200 mm

Schrank	Bestell-Nr.	196-1227	---	---	---	---
	Preis	549,-	---	---	---	---
Zusatzboden	Bestell-Nr.	196-1204	---	---	---	---
	Preis	19,-	---	---	---	---

Werkzeugschränke 18

mit Schubladen und Einlegeböden

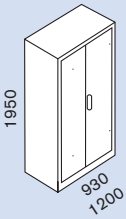



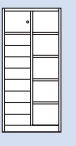





Bestell-Nr. 196-0905
€ 649,-



Bestell-Nr. 196-0901
€ 1.019,-

- Schrank aus solidem Stahlblech
- Flügeltüren in Drehbolzen gelagert mit Muldengriffschloss „Ergolock“ inkl. 2 Schlüssel
- flexible Inneneinrichtung, Einlegeböden verstellbar im 15 mm Raster
- Einlegeböden verzinkt, Traglast 70 kg bei gleichmäßig verteilter Last, Feldlast 450 kg
- zusätzliche Bodenverstärkung gegen Mehrpreis!
- Lackierung in 16 RAL-Farben, auch zweifarbig ohne Aufpreis!
- Schubladen immer in RAL 7035, Lichtgrau

 1950 930 1200	 4 große Schubladen 6 Einlegeböden	 2 gr. Schubladen 4 kl. Schubladen 6 Einlegeböden	 4 gr. Schubladen 4 kl. Schubladen 6 Einlegeböden	 8 gr. Schubladen 4 Einlegeböden 1 Wertfach links	 16 kl. Schubladen 4 Einlegeböden 1 Wertfach links
Traglast / Boden kg	70	70	70	70	70

	Schrankbreite 930 mm					
Schrank	Bestell-Nr. Preis	196-0905 649,-	196-0925 725,-	196-0926 819,-	196-0903 875,-	196-0901 1.019,-
Zusatzboden	Bestell-Nr. Preis	196-904 17,-	196-904 17,-	196-904 17,-	196-904 17,-	196-904 17,-
	Schrankbreite 1200 mm					
Schrank	Bestell-Nr. Preis	196-1205 725,-	196-1224 809,-	196-1226 935,-	196-1203 998,-	196-1201 1.145,-
Zusatzboden	Bestell-Nr. Preis	196-1204 19,-	196-1204 19,-	196-1204 19,-	196-1204 19,-	196-1204 19,-

*** NEU ***

18 Materialschränke

Höhe 1000 mm



TAUROTRADE®
BETRIEBSRICHTUNGEN

Zweitürige Ausführung:

H × B × T:
1000 × 950 × 500 mm

ab **€ 275,-**



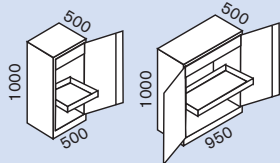
Eintürige Ausführung:

H × B × T:
1000 × 500 × 500 mm

ab **€ 249,-**

Materialschränke

- Ausziehböden und Schubladen mit kugelgelagerten Auszügen, Traglast je 45 kg
- bequemer Zugriff auf das Lagergut
- leicht erweiterbar durch zusätzliche Böden und Schubladen, einfache Montage!
- Türen lassen sich zu 180° öffnen
- mit Drehgriff und Sicherheitschloss
- solide, fest verschweißte Stahlkonstruktion
- Gesamttraglast 930 kg
- hochwertige Pulverbeschichtung
Korpus in RAL 7035, Lichtgrau,
Türen in RAL 5010, Enzianblau



eintürig



eintürig



zweitürig



zweitürig

Breite:

Ausstattung:

500 mm

2 Böden

500 mm


1 Boden
1 Schublade

950 mm

2 Böden

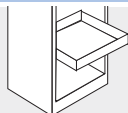
950 mm

1 Boden
1 Schublade



Einteilungsset

Kunststoffkästen
für Schublade 500 mm
MTS-K 5 **19,-**
für Schublade 950 mm
MTS-K 9 **33,-**



Materialschränke, Höhe 1000 mm

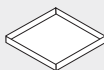
Bestell-Nr.
Preis

MTS 1520
249,-

MTS 1511
275,-

MTS 1920
275,-

MTS 1911
299,-



Zusatzboden, verzinkt, mit kugelgelagerten Auszügen

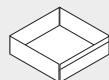
Bestell-Nr.
Preis

MTS-B 5
36,-

MTS-B 5
36,-

MTS-B 9
49,-

MTS-B 9
49,-



Zusatzschublade, beschichtet, mit kugelgelagerten Auszügen


Bestell-Nr.
Preis

MTS-S 5
49,-

MTS-S 5
49,-

MTS-S 9
66,-

MTS-S 9
66,-



Einteilungsset

Stahlblech, verzinkt
für Schublade 500 mm
MTS-E 5 **43,-**
für Schublade 950 mm
MTS-E 9 **69,-**

Materialschränke

Höhe 1950 mm

*** NEU ***



Eintürige Ausführung:
H x B x T:
1000 x 500 x 500 mm
ab € **249,-**



Zweitürige Ausführung:
H x B x T:
1000 x 950 x 500 mm
ab € **275,-**

Materialschränke

- Ausziehböden und Schubladen mit kugelgelagerten Auszügen, Traglast je 45 kg
- bequemer Zugriff auf das Lagergut
- leicht erweiterbar durch zusätzliche Böden und Schubladen, einfache Montage!
- Türen lassen sich zu 180° öffnen
- mit Drehgriff und Sicherheitsschloss
- solide, fest verschweißte Stahlkonstruktion
- Gesamttraglast 930 kg
- hochwertige Pulverbeschichtung
Korpus in RAL 7035, Lichtgrau,
Türen in RAL 5010, Enzianblau

TAUROTRADE®
BETRIEBSEINRICHTUNGEN

eintürig	eintürig	eintürig	eintürig	zweitürig	zweitürig	zweitürig
Breite: Ausstattung:	500 mm 4 Böden	500 mm 3 Böden 3 Schubladen	500 mm 3 Böden 3 Schubladen	950 mm 4 Böden	950 mm 3 Böden 3 Schubladen	950 mm Mitteltrennwand 8 Böden

	Materialschränke, Höhe 1950 mm					
Bestell-Nr.	MTS 2540	MTS 2533	MTS 2940	MTS 2933	MTS 2980	
Preis	299,-	349,-	405,-	559,-	495,-	
	Zusatzboden, verzinkt, mit kugelgelagerten Auszügen					
Bestell-Nr.	MTS-B 5	MTS-B 5	MTS-B 9	MTS-B 9	MTS-B 5	
Preis	36,-	36,-	49,-	49,-	36,-	
	Zusatzschublade, beschichtet, mit kugelgelagerten Auszügen					
Bestell-Nr.	MTS-S 5	MTS-S 5	MTS-S 9	MTS-S 9	MTS-S 5	
Preis	49,-	49,-	66,-	66,-	49,-	

18 Werkzeugschränke mit Schubladen

in extrabreiter Ausführung



Werkzeugschrank

- solide Stahlblechkonstruktion
- Flügeltüren mittig verstärkt mit außen liegenden Scharnieren
Tür-Öffnungswinkel 180°
- 3 höhenverstellbare Einlegeböden, verzinkt, Traglast je Boden serienmäßig 70 kg, mit Verstärkungsunterzügen 110 kg
- 3 Schubladen mit Teleskopschienen, voll ausziehbar, H × B × T innen: ca. 100 × 1000 × 440 mm, Traglast je Schub 50 kg
- ergonomisches Muldengriffschloss „Ergolock“ mit 2 Schlüsseln, 3-Riegel-Verschluss
- zur Kippsicherung sollte dieser Schrank an der Wand verankert werden, das notwendige Montagematerial liegt bei.

Abmessungen:

H × B × T außen: 1950 × 1200 × 500 mm
H × B × T innen: 1840 × 1190 × 470 mm

Schrank mit 70 kg Traglast/Boden

Bestell-Nr. W 1915 € **789,-**

Schrank mit 110 kg Traglast/Boden

Bestell-Nr. W 1918 € **929,-**

Zusatzboden:

Traglast 70 kg ZB 125
€ **22,-**
Traglast 110 kg ZB 128
€ **40,-**



Schubladen-Einteilung für Kleinteile

bestehend aus 1 Satz Kunststoffkästen:

je 8 Kästen 162 × 108 × 63 mm
je 8 Kästen 108 × 108 × 63 mm
je 16 Kästen 54 × 54 × 63 mm
je 24 Kästen 108 × 54 × 63 mm

Bestell-Nr. SET 48
€ **75,-**

Beistell-Werkzeugschrank

- H × B × T außen: 1000 × 1200 × 500 mm
- Flügeltüren mittig verstärkt
- 2 höhenverstellbare Einlegeböden, verzinkt, Traglast je Boden 70 kg (gleichmäßig verteilt)
- 3 Schubladen mit Teleskopschienen, voll ausziehbar, H × B × T innen: 100 × 1000 × 440 mm, Traglast je Schub 50 kg (gleichmäßig verteilt)
- ergonomisches Muldengriffschloss „Ergolock“ mit 2 Schlüsseln, 3-Riegel-Verschluss
- Gummiriefenmatte als obere Ablage serienmäßig



Bestell-Nr. W 1015
€ **609,-**

Werkzeug- und Materialschränke **18**

für schwere Lasten



Feldlast max. 700 kg



16

- lieferbar in 4 Breiten und 3 Höhen
- hohe Traglast: 110 kg / Boden
- flexible Inneneinteilung, verstellbar im 15-mm-Raster
- verstärkte Türen mit verdecktem Schließgestänge
- 180 ° Öffnungswinkel durch außen liegende Scharniere
- bedienungsfreundliches Muldenschloss „Ergo-Lock“ mit 3-Riegel-Verschluss, inkl. 2 Schlüssel

				2 Ordnerhöhen		3 Ordnerhöhen	
				H 1000 mm		H 1200 mm	
Breite	mm	930	1200	930	1200	930	1200
Tiefe	mm	500	500	500	500	500	500
		Flügeltürschrank mit Riffelgummiabdeckung					
		Bestell-Nr.	W 117	W 118	W 119	W 120	
		Preis	349,-	369,-	399,-	429,-	

				1 Tür			2 Türen		
				2 Türen			2 Türen		
Breite	mm	500	500	930	930	930	1200	1200	1200
Tiefe	mm	400	500	400	500	600	400	500	600

		Flügeltürschrank mit 4 verzinkten Einlegeböden, Türen mit dreiriegeligem Muldengriffschloss							
Schrank	Bestell-Nr.	W 122	W 123	W 188	W 198	W 199	W 127	W 128	W 129
	Preis	359,-	379,-	369,-	449,-	515,-	479,-	529,-	579,-
Zusatzboden	Bestell-Nr.	ZB 42	ZB 43	ZB 48	ZB 58	ZB 68	ZB 127	ZB 128	ZB 129
	Preis	26,-	27,-	34,-	36,-	37,-	39,-	40,-	42,-

18 Schwerlastschränke

belastbar bis 1,65 t

- Extrem stabile, verschweißte und an den Ecken hartverlötete Stahlkonstruktion
- Schlag- und kratz feste Kunststoffbeschichtung
- Korpus lichtgrau, Türen lichtgrau oder enzianblau
- Doppelwandige verstärkte Türen
- Öffnungswinkel über 200°
- Durchgehende Gestängeführung
- Loch- und Schlitzplattentüren oder Sichtfenstertüren auf Anfrage
- Teleskopgeführte Schubladen mit Vollauszug
- Schubladenbelastung 110 kg
- Verzinkte Fachböden, Traglast 160 kg
- Verstellbarkeit 25-mm-Raster
- Dreiriegeliges Sicherheits-Zylinderschloss
- Gruppen- oder Hauptschlüssel auf Anfrage

zur Kipsicherung wird eine Wand- oder Bodenverankerung empfohlen.



Bestell-Nr. KSS 6101
€ 943,-

Bestell-Nr. KSS 4401
€ 1.593,-

Fachböden 1000 mm, 160 kg Schublade 100 mm, 110 kg Schublade 125 mm, 110 kg Schublade 175 mm, 110 kg	4	3	3	2	1	-
	-	-	1	1	2	2
	-	-	2	2	-	1
	-	2	-	2	-	1

Schwerlastschrank, Korpus lichtgrau

Türen lichtgrau	Bestell-Nr. Preis	KSS 4100 995,-	KSS 4200 1.233,-	KSS 4300 1.355,-	KSS 4400 1.593,-	KSS 6100 943,-	KSS 6200 1.175,-
Türen enzianblau	Bestell-Nr. Preis	KSS 4101 995,-	KSS 4201 1.233,-	KSS 4301 1.355,-	KSS 4401 1.593,-	KSS 6101 943,-	KSS 6201 1.175,-

Schubladen Ausführung	lichtgrau		enzianblau		Einteilungs-Set		Weiteres Zubehör	Bestell-Nr.	Preis
	Bestell-Nr.	Preis	Bestell-Nr.	Preis	Bestell-Nr.	Preis			
Höhe 100 mm	KSV 10100	136,-	KSV 10101	136,-	SSE 1010	71,00	Fachboden	KSF 1000	58,00
Höhe 125 mm	KSV 10120	142,-	KSV 10121	142,-	SSE 1012	89,00	Verankerungs-Set	BVS 10	18,00
Höhe 175 mm	KSV 10170	148,-	KSV 10171	148,-	SSE 1017	79,00	Schubladenverriegelung	SV 6	57,00

Schwerlastschränke **18** mit Mitteltrennwand

- extrem stabile, verschweißte und an den Ecken hartverlötete Stahlkonstruktion
- Korpus mit Mitteltrennwand
- schlag- und kratz feste Kunststoffbeschichtung, Korpus lichtgrau, Türen lichtgrau oder enzianblau
- doppelwandige verstärkte Türen, Öffnungswinkel über 200°, mit durchgehende Gestängeführung
- Loch- und Schlitzplattentüren oder Sichtfenstertüren auf Anfrage
- teleskopgeführte Schubladen mit Vollauszug, Schubladenbelastung 110 kg
- verzinkte Fachböden, Traglast 80 kg, verstellbar im 25 mm Raster
- dreiriegeliges Sicherheits-Zylinderschloss, Gruppen- oder Hauptschlüssel auf Anfrage

Es wird eine Wand- oder Bodenverankerung empfohlen.



Bestell-Nr. KSS 7101
€ **1.419,-**

Bestell-Nr. KSS 5300
€ **1.747,-**

Fachböden 500 mm, 80 kg	6	6	6	6	2	-	
Schublade 100 mm, 110 kg	-	-	-	4	2	-	
Schublade 125 mm, 110 kg	-	-	6	-	2	16	
Schublade 175 mm, 110 kg	-	4	-	4	2	-	

Schwerlastschrank, Korpus lichtgrau

Türen lichtgrau	Bestell-Nr. Preis	KSS 5100 1.076,-	KSS 5200 1.532,-	KSS 5300 1.747,-	KSS 5400 1.966,-	KSS 7100 1.419,-	KSS 7200 2.457,-
Türen enzianblau	Bestell-Nr. Preis	KSS 5101 1.076,-	KSS 5201 1.532,-	KSS 5301 1.747,-	KSS 5401 1.966,-	KSS 7101 1.419,-	KSS 7201 2.457,-

Schubladen Ausführung	lichtgrau		enzianblau		Einteilungs-Set		Zubehör	Bestell-Nr.	Preis
	Bestell-Nr.	Preis	Bestell-Nr.	Preis	Bestell-Nr.	Preis			
Höhe 100 mm	KSV 5100	109,-	KSV 5101	109,-	SSE 510	40,-	Fachboden links	KSF 510	35,-
Höhe 125 mm	KSV 5120	112,-	KSV 5121	112,-	SSE 512	46,-	Fachboden rechts	KSF 520	35,-
Höhe 175 mm	KSV 5170	115,-	KSV 5171	115,-	SSE 517	50,-	Verankerungs-Set	BVS 10	18,-
							Schubladenverriegelung	SV 6	57,-

18 Werkzeugschränke mit Schiebetüren

TAUROTRADE®
BETRIEBSEINRICHTUNGEN



Zusatzboden, verzinkt
25 × 1190 × 350 mm
Bestell-Nr. ZB 21
€ 26,-

Werkzeugschrank mit Schiebetüren
mit 4 Fachböden
H × B × T: 1950 × 1200 × 450 mm
Bestell-Nr. S 21190

€ 345,-



Schiebetürschränke

solide Stahlblechkonstruktionen, pulverbeschichtet in RAL 7035, Lichtgrau
Fachböden verzinkt, Traglast je 50 kg, höhenverstellbar im Raster von 50 mm



Aufsatzschrank mit Schiebetüren
ohne Fachboden
H × B × T: 400 × 1200 × 450 mm
Bestell-Nr. S 21040

€ 145,-



Werkzeugschrank mit Schiebetüren
mit 1 Fachboden
H × B × T: 750 × 1200 × 450 mm
Bestell-Nr. S 21075

€ 209,-



Werkzeugschrank mit Schiebetüren
mit 2 Fachböden
H × B × T: 1090 × 1200 × 450 mm
Bestell-Nr. S 21109

€ 239,-

Werkzeugschränke **18** mit Schiebetüren



Feldlast 450 kg

Höhe außen / innen: 1950 / 1840 mm
Breite außen / innen: 1200 / 1197 mm
oder
1600 / 2× 797 mm

Hergestellt in einer soliden Stahlblechkonstruktion. Die Türen laufen auf Spezial-Kugellager-Rollen in stabilen Kunststoffschienen. Sie sind über ein Druckzylinder-Sicherheitschloß verschließbar. 1200 mm breite Schränke haben 4 Böden aus verzinktem Stahlblech. 1600 mm breite Schränke sind durch eine Mittelwand geteilt. Beide Seiten enthalten jeweils 4 höhenverstellbare Böden. Alle Fachböden sind im Rastermaß von 15 mm höhenverstellbar. Lackierung in 16 Standardfarben, auch zweifarbig ohne Aufpreis!

	Tiefe 400 mm	Tiefe 500 mm	Tiefe 600 mm						
Traglast / Boden	70	90	110	70	90	110	70	90	110
Anzahl Unterzüge	---	1	2	---	1	2	---	1	2

	Schränkbreite 1200 mm									
Schrank	Bestell-Nr.	W 7044	W 7047	W 7048	W 7055	W 7057	W 7058	W 7066	W 7067	W 7068
	Preis	529,-	559,-	599,-	599,-	669,-	709,-	649,-	719,-	759,-
Zusatzboden	Bestell-Nr.	W 404	W 407	W 408	W 504	W 507	W 508	W 604	W 617	W 618
	Preis	18,-	28,-	38,-	21,-	30,-	40,-	25,-	34,-	43,-

	Schränkbreite 1600 mm									
Schrank	Bestell-Nr.	W 7244	W 7247	W 7248	W 7255	W 7257	W 7258	W 7266	W 7267	W 7268
	Preis	699,-	775,-	859,-	785,-	909,-	989,-	825,-	979,-	1.039,-
Zusatzboden	Bestell-Nr.	W 434	W 437	W 438	W 544	W 547	W 538	W 655	W 657	W 638
	Preis	15,-	24,-	34,-	17,-	26,-	35,-	18,-	29,-	37,-

*** NEU ***

18 Falttürschränke mit verzinkten Böden



- Alle Falttürschränke sind TÜV-geprüft
- lieferbar in 2 Breiten, 2 Höhen, 2 Tiefen
- Falttüren aus Vollblech mit Verstärkungstaschen
- Drehgriff mit integriertem Zylinderschloss über 3 Riegel gemeinsam schließend
- inkl. 2 bzw. 4 Böden, verzinkt
- Traglast je Boden 80 kg, Gesamttraglast des Schrankes 400 kg bei gleichmäßig verteilter Last
- Lackierung: 5 Farben nach Wahl, auf Wunsch auch 2-farbig ohne Mehrpreis



		Breite 1200 mm		Breite 1500 mm		Breite 1200 mm		Breite 1500 mm	
		Tiefe	mm	400	500	400	500	400	500

	Falldürschränke							
	Bestell-Nr.	FA 11124	FA 11125	FA 11154	FA 11155	FA 20124	FA 20125	FA 20154
Preis	369,-	389,-	439,-	469,-	499,-	529,-	639,-	659,-
	zusätzlicher Boden							
	Bestell-Nr.	FAZ 124	FAZ 125	FAZ 154	FAZ 155	FAZ 124	FAZ 125	FAZ 154
Preis	19,-	21,-	29,-	33,-	19,-	21,-	29,-	33,-



Rolladenschränke mit verzinkten Böden

*** NEU ***



3
Jahre
Qualitätsgarantie

Zusatzboden, verzinkt

H × B × T: 28 × 1045 × 390 mm
Bestell-Nr. RZ 13195

€ 26,-

Rollladenschrank

solide Stahlblechkonstruktion,
pulverbeschichtet in RAL 7035, Lichtgrau,
mit 4 verzinkten Fachböden,
höhenverstellbar im Raster von 75 mm.
Rollladen aus Kunststoff, Schließung über
Zylinder-Hakens Schloss inkl. 2 Schlüssel
H × B × T: 1950 × 1200 × 460 mm
Bestell-Nr. R 13195

€ 349,-



Aufsatzschrank

ohne Fachboden
H × B × T: 400 × 1200 × 460 mm
RAL 7035, Lichtgrau
Bestell-Nr. R 13040

€ 179,-



Rollladenschrank

mit 1 verzinktem Fachboden
H × B × T: 750 × 1200 × 460 mm
RAL 7035, Lichtgrau
Bestell-Nr. R 13075

€ 269,-




Beistellschrank

mit 2 verzinkten Fachböden
H × B × T: 1050 × 1200 × 460 mm
RAL 7035, Lichtgrau
Bestell-Nr. R 13105

€ 289,-

19 TAUROTEC Packstation für Versand und Lager



Kompaktwerkbanken als Pack- und Wiegestationen

Die im täglichen Dauereinsatz bewährten Geräte lassen sich nun noch universeller nutzen. Mit den weiteren Komponenten

- Kartonagenmagazin
- Papierabroller
- Einbauwaage

lassen sich individuelle Pack- und Versandlösungen realisieren, stationär oder auch fahrbar für wechselnde Einsatzorte. Dabei steht das komplette RasterPlan-System mit Schlitz- und Lochplatten, sämtlichem Befestigungszubehör und den RasterPlan-Sichtlagerkästen zur Verfügung. Das modulare Schranksystem und die Erweiterbarkeit mit zusätzlichen Kompaktwerkbanken lassen größtmöglichen Spielraum, um die perfekte Lösung für jede Anwendung zu finden.

Packstation, fahrbar

Packstation mit Vollgummi-Rädern, Rad-ø 200 mm, rollengelagert, Einbauschränk mit 1 Tür, Multiwandaufbau mit 2 Lochplatten, Kartonagenmagazin, Rollenhalter und Einbauwaage

Bestell-Nr. TPF 01

€ 1.398,-

Packstation, stationär

Bestell-Nr. TPS 01

€ 1.328,-

RasterPlan Zubehör

ab Seite 424

RasterPlan Sichtlagerkästen

auf Seite 250

TAUROTEC
ARBEITSPLATZSYSTEME

10
Jahre
Qualitätsgarantie



Kartonagenmagazin

Fachboden mit seitlichen Halterungen und 6 Trennbügeln

Bestell-Nr. KMZ 1 € 129,-



für Rollen bis 1000 mm Breite

Rollenhalter

komplett mit Halterungen und Abreisskante für Rollen bis 1000 mm Breite

Bestell-Nr. RHR 1 € 169,-



Einbauwaage inkl. Montage

Basismodell 186-401, Bereich bis 40 kg andere Ausführungen auf Anfrage

Bestell-Nr. 186-401 M € 299,-



Packstation, fahrbar
1 Blechablage unten,
Multiwandaufbau mit 1 Schlitzplatte,
Rollenhalter und Kartonagenmagazin
Bestell-Nr. TPF 10
€ 849,-

Packstation, stationär
Bestell-Nr. TPS 10
€ 779,-



Packstation, fahrbar
2 Einbauschränke mit Türen
Multiwandaufbau mit 1 Lochplatte,
Rollenhalter und Kartonagenmagazin
Bestell-Nr. TPF 20
€ 1.146,-

Packstation, stationär
Bestell-Nr. TPS 20
€ 1.076,-



Packstation, fahrbar
1 Blechablage unten,
Multiwandaufbau mit 2 Lochplatten,
Rollenhalter und Kartonagenmagazin,
Einbauwaage
Bestell-Nr. TPF 30
€ 879,-

Packstation, stationär
Bestell-Nr. TPS 30
€ 809,-



Packstation, stationär
1 Blechablage unten,
Multiwandaufbau mit 1 Lochplatte,
Rollenhalter und Kartonagenmagazin
Bestell-Nr. TPS 40
€ 769,-

Packstation, fahrbar
Bestell-Nr. TPF 40
€ 839,-



Packstation, stationär
1 Einbauschränk mit Tür,
1 Einbauschränk mit 4 Schubladen,
Multiwandaufbau mit 1 Lochplatte,
Rollenhalter und Kartonagenmagazin
Bestell-Nr. TPS 50
€ 1.228,-

Packstation, fahrbar
Bestell-Nr. TPF 50
€ 1.298,-



Packstation, stationär
1 Einbauschränk mit 4 Schubladen,
Multiwandaufbau mit 2 Lochplatten,
Rollenhalter und Kartonagenmagazin,
Einbauwaage
Bestell-Nr. TPS 60
€ 1.129,-

Packstation, fahrbar
Bestell-Nr. TPF 60
€ 1.199,-

19 Pack- und Arbeitstische

System 2000



System 2000

Das professionelle und flexible Packtisch-System

- individuell ausbaubar, vom Einzelpacktisch bis zur verketteten Packlinie
- ergonomische Anordnung aller Module
- jederzeit nach- und umrüstbar
- vielfältiges Zubehör für jede Anforderung

Pos.	Modul	Beschreibung	Breite mm	Tiefe mm	Höhe mm	Bestell-Nr.	Preis
1	Pack- und Arbeitstisch	höhenverstellbar, Flächenbelastung max. 300 kg	2000	920	690-960	PT 2000	519,-
2	Befestigungsholm, lang	Höhe 1085 mm über Tisch, für weiteres Zubehör	40	40	1770	PT 900	89,-
-	Befestigungsholm, kurz	Höhe 485 mm über Tisch, o. Abb.	40	40	1170	PT 300	84,-
3	Rückwandbord	zur Befestigung an der Tischrückseite	2000	40	40	PT-RW	79,-
4	Anbaumagazin	mit 5 kleinen und 4 großen Stahlbügeln	1600	600		PT-AM	262,-
5	Formularablage	Stahlblech, silbergrau	1630	230		PT-FA	135,-
6	Ablagebord	stabile Holzplatte 30 mm, kunststoffbeschichtet	1600	400	30	PT-AB	197,-
7	Schranksystem	mit 2 Türen, 4 Einlegeböden und 7 Bügeln	1760	330	380	PT-S	1.064,-
8	Auflage	aus Edelstahl, kratzfest	1000	800		PT-VA	238,-
9	Tastatur- und Mousablage	in Kombination mit Ablagebord	760	210	20	PT-TA	109,-
10	PC-Halterung	Höhe innen: 307-531 mm, Breite innen: 78-220 mm	100-242	150	320-545	PT-PC	109,-
11	TFT-Halterung	für VESA 75/100 Befestigung	200	100	100	PT-TFT	125,-
12	Stahlschublade	verschließbar, Montage links oder rechts	520	500	150	PT-LA	179,-
13	Schubladeneinheit	mit 3 Schubladen, zentralverriegelt	535	600	785	PT-3L	769,-
14	Untertischmagazin, kurz	mit Teleskop-Schiebegriff, 3 kleine / 3 große Bügel	1015	600	690	PT-MK	413,-
-	Untertischmagazin, lang	mit Teleskop-Schiebegriff, 5 kleine / 4 große Bügel	1600	600	690	PT-ML	443,-
15	Arbeitsplatzbeleuchtung	Leuchtstoffröhre, 36 Watt, für Anbaumagazin	1740	60	65	PT-LST	312,-
16	Steckdose	Doppelsteckdose	60	45	195	PT-DSD	80,-



Packtisch Komplettangebot I.
mit Formularablage,
Zwischenboden,
Kartonagemagazin
und Stahlschubblende
B × T × H: 1600 × 800 × 690-960 mm
Gewicht: 106 kg
Bestell-Nr. PT 1601
€ 1.135,-



Packtisch Komplettangebot II.
mit Formularablage,
Kartonagemagazin, Rollenhalter
und Schneidevorrichtung inkl.
2 Messerkassetten,
Schnittbreite 1000 mm
B × T × H: 1600 × 800 × 690-960 mm
Gewicht: 100 kg
Bestell-Nr. PT 1602
€ 1.259,-

Schneidständer für Pappe, Luftpolsterfolie, Schaumfolie u.a.

leicht auswechselbare Messerkassette: Rundmesser für Papier, Wellpappe usw., Klingmesser für Folien

Schneidständer, waagrecht

für Rollen bis 800 mm ø und max. 100 kg Gewicht
Austrittshöhe stufenlos einstellbar, T × H: 920 × 1165 mm

Schnittbreite	Breite mm	Gew. kg	Bestell-Nr.	Preis
750	1120	28	PTSW 107	376,-
1000	1370	29	PTSW 110	398,-
1250	1620	32	PTSW 112	420,-
1600	1970	35	PTSW 116	463,-
1800	2170	37	PTSW 118	516,-

Doppel-Schneidständer, waagrecht

für Rollen bis 800 mm ø und max. 130 kg Gesamtgewicht
Austrittshöhe stufenlos einstellbar, T × H: 920 × 1665 mm

Schnittbreite	Breite mm	Gew. kg	Bestell-Nr.	Preis
750	1120	45	PTDW 107	725,-
1000	1370	47	PTDW 110	754,-
1250	1620	49	PTDW 112	804,-
1600	1970	55	PTDW 116	888,-
1800	2170	62	PTDW 118	1.012,-

Schneidständer, waagrecht

für Rollen bis 1000 mm ø und max. 200 kg Gewicht
Austrittshöhe 890 mm, T × H: 970 × 1060 mm

Schnittbreite	Breite mm	Gew. kg	Bestell-Nr.	Preis
750	1090	39	PTSW 207	639,-
1000	1340	41	PTSW 210	649,-
1250	1590	43	PTSW 212	669,-
1600	1940	49	PTSW 216	699,-

Doppel-Schneidständer, waagrecht

für Rollen bis 750 mm ø und max. 150 kg Gewicht je Rolle
Austrittshöhe 890 u. 1215 mm, T × H: 970 × 1740 mm

Schnittbreite	Breite mm	Gew. kg	Bestell-Nr.	Preis
750	1090	59	PTDW 207	998,-
1000	1340	63	PTDW 210	1.039,-
1250	1590	67	PTDW 212	1.078,-
1600	1940	75	PTDW 216	1.120,-

Schneidständer, senkrecht

für Rollen bis 450 mm ø und max. 200 kg Gewicht
B × T: 480 × 580 mm

Schnittbreite	Höhe mm	Gew. kg	Bestell-Nr.	Preis
1000	1300	20	PTSS 410	485,-
1250	1550	22	PTSS 412	507,-
1600	1900	25	PTSS 416	525,-

Schneidständer, senkrecht

für Rollen bis 700 mm ø und max. 200 kg Gewicht
B × T: 700 × 780 mm

Schnittbreite	Höhe mm	Gew. kg	Bestell-Nr.	Preis
1000	1300	25	PTSS 710	489,-
1250	1550	27	PTSS 712	513,-
1600	1900	31	PTSS 716	534,-
1800	2100	34	PTSS 718	659,-
2000	2300	36	PTSS 720	678,-

19 Kompakt- und Plattformwaagen

für nicht eichpflichtige Wägungen

EMB Kompaktwaage

- Einsteigermodell im Low-Cost-Bereich
- großes LCD-Display, Ziffernhöhe 15 mm
- einfache Bedienung über nur 2 Tasten
- schnelle Anzeige, Einschwingzeit nur ca. 2 sec.
- abschaltbare AUTO-OFF-Funktion nach 3 min
- Abmessung: 170 × 240 × 39 mm
- Batteriebetrieb, Netzadapter gegen Mehrpreis

Wägeplattform	Bereich bis	Ziffernschritt	Bestell-Nr.	Preis
Kunststoff ø 82 mm	0,1 kg	0,001 g	EMB 100	205,-
Kunststoff ø 150 mm	0,5 kg	0,1 g	EMB 500	65,-
Kunststoff ø 150 mm	1,0 kg	0,01 g	EMB 1000	199,-
Kunststoff ø 150 mm	1,2 kg	0,1 g	EMB 1200	85,-
Kunststoff ø 150 mm	5,2 kg	1 g	EMB 5201	65,-
Kunststoff ø 150 mm	5,2 kg	5 g	EMB 5205	60,-
Netzadapter als Zubehör			EMB 902	52,-



FKB Tischwaage

- große, hochauflösende Tischwaage mit Edelstahl-Wägeplattform
- hinterleuchtetes Display, Ziffernhöhe 18 mm
- PRE-Tare-Funktion für manuelle Eingabe einer bekannten Tara
- Zählfunktion mit frei programmierbaren Wägeeinheiten
- Abmessung: 350 × 390 × 120 mm
- mit Netzadapter, Batteriebetrieb möglich mit 6 Batterien Size C, 1,5 V
- externer Akkubetrieb gegen Mehrpreis

Wägeplattform	Bereich bis	Ziffernschritt	Bestell-Nr.	Preis
340 × 240 mm	8,0 kg	0,05 g	FKB 080	528,-
340 × 240 mm	16,0 kg	0,10 g	FKB 160	528,-
340 × 240 mm	36,0 kg	0,20 g	FKB 360	528,-
340 × 240 mm	65,0 kg	0,50 g	FKB 650	528,-
externer Akkubetrieb, Mehrpreis			FKB A01	310,-



DED Plattformwaage

- preisgünstiges Multifunktionsgerät
- hinterleuchtetes Display, Ziffernhöhe 25 mm
- PRE-Tare-Funktion für manuelle Eingabe einer bekannten Tara
- Rezeptur-Funktion
- Zählfunktion mit frei programmierbaren Wägeeinheiten
- Wandhalterung und Stativ gegen Mehrpreis

Ausführung mit Feinanzeige

Wägeplattform	Bereich bis	Ziffernschritt	Bestell-Nr.	Preis
315 × 305 × 75 mm	6 kg	0,5 g	DE 006	221,-
315 × 305 × 75 mm	12 kg	1,0 g	DE 012	221,-
315 × 305 × 75 mm	24 kg	2,0 g	DE 024	221,-
315 × 305 × 75 mm	120 kg	10,0 g	DE 120	221,-

Ausführung mit Zweibereichsanzeige

Wägeplattform	Bereich bis	Ziffernschritt	Bestell-Nr.	Preis
315 × 305 × 75 mm	3 / 6 kg	1 / 2 g	DED 0036	190,-
315 × 305 × 75 mm	6 / 15 kg	2 / 5 g	DED 0615	190,-
315 × 305 × 75 mm	15 / 35 kg	5 / 10 g	DED 1530	190,-
522 × 403 × 85 mm	15 / 35 kg	5 / 10 g	DED 1532	305,-
522 × 403 × 85 mm	30 / 60 kg	10 / 20 g	DED 3060	305,-
522 × 403 × 85 mm	60 / 150 kg	20 / 50 g	DED 6150	305,-
Stativ als Zubehör			DE 10	160,-



CXB Zählwaage

- großes LCD-Display, Ziffernhöhe 18 mm
- genaues Zählen durch Referenzoptimierung
- Wägeplattform aus Edelstahl
- Abmessung: 300 × 330 × 110 mm
- Akkubetrieb serienmäßig,
- Betriebsdauer ca. 200 Std., Ladezeit 8 Std.

Wägeplattform	Bereich bis	Ziffersschritt	Bestell-Nr.	Preis
300 × 225 mm	3 kg	0,2 g	CXB 030	229,-
300 × 225 mm	6 kg	0,5 g	CXB 060	229,-
300 × 225 mm	15 kg	1 g	CXB 150	229,-
300 × 225 mm	30 kg	2 g	CXB 300	229,-



CH Hängewaage

- ideal für schnelle Kontrollwägungen, z. B. im Warenein- und Ausgang, zur Gewichtsbestimmung von Fischen, Wild, Früchten, Koffern etc.
- LCD-Display, Ziffernhöhe 11 mm
- Spitzenlast-Anzeige (Peak-Hold), Messfrequenz 5 Hz
- inkl. eingebautem Maßband, Messlänge ca. 100 cm
- Batteriebetrieb mit 9 V Block, Batterie im Lieferumfang
- Betriebsdauer bis zu 20 h
- zulässige Umgebungstemperatur 5 - 35 °C
- Höhe mit Haken 270 mm, Gewicht 0,25 kg

Maße B × T × H	Bereich bis	Ziffersschritt	Bestell-Nr.	Preis
90 × 30 × 175 mm	15 kg	20 g	CH 15	75,-
90 × 30 × 175 mm	50 kg	50 g	CH 501	80,-
90 × 30 × 175 mm	50 kg	100 g	CH 502	70,-



HFB Hänge- und Kranwaage

- professionelle Ausführung bis 600 kg mit rückseitiger Zweitanzeige
- hinterleuchtetes Display, Ziffernhöhe 25 mm
- hohe Mobilität durch Akkubetrieb, kompakte Bauweise und geringes Gewicht
- Akku-Ladeanzeige durch LED
- serienmäßig mit Funkfernbedienung, Reichweite 20 m
- alle Funktionen außer ON/OFF abwählbar
- DATA HOLD-Funktion: Anzeige wird eingefroren bis zum erneuten Drücken
- Gehäuseabmessungen: 163 × 126 × 159 mm
- drehbarer Haken mit Sicherheitsverschluss
- Akkubetriebsdauer ca. 40 Std., Ladezeit 12 Std.

Länge licht / gesamt	Bereich bis	Ziffersschritt	Bestell-Nr.	Preis
358 / 390 mm	150 kg	50 g	HFB 150	339,-
358 / 390 mm	300 kg	100 g	HFB 300	369,-
358 / 390 mm	600 kg	200 g	HFB 600	369,-



19 Zähl- und Tischwaagen für nicht eichpflichtige Wägungen

937B Zählwaage, für nicht eichpflichtige Wägungen

Bedienerfreundliche Zählwaage mit Optimierungssystem und Summierfunktion. Gehäuse aus schlagfestem ABS-Kunststoff. Plattform aus Edelstahl. Inkl. Klarsichtschutzhaube.

- 3 LCD Anzeigen für Gewicht, Referenzgewicht und Stückzahl, 14 mm hoch
- numerische Folientastatur mit Druckpunktasten und akustischer Rückmeldung
- Taraausgleich
- akustische Sollgewichtskontrolle
- Netzanschluss (2,5 m Kabel), Akku und Ladegerät integriert



Wägeplattform mm	Wägebereich kg	Zifferschnitt g	Teilegewicht ab g	Bestell-Nr.	Preis
330 × 240	3	0,1	0,08	ZW 1-03	295,-
	6	0,2	0,16	ZW 1-06	295,-
	15	0,5	0,4	ZW 1-15	295,-
	30	1	0,8	ZW 1-30	295,-

925 Tischwaage, für nicht eichpflichtige Wägungen

Äußerst präzise Kontrollwaage mit einer Plattform aus Edelstahl und großer LCD-Anzeige. Gehäuse aus ABS-Kunststoff, tropfwassergeschützt (IP 54), sehr flache und ergonomische Bauweise. Inkl. Klarsichtschutzhaube.

RHEWA
Waagen

- LCD Anzeige, 31 mm hoch, mit blauer Hintergrundbeleuchtung
- Brutto- oder Nettogewicht, Taraausgleich, Zählfunktion
- optische und akustische Sollwertkontrolle im Wägebetrieb
- Folientastatur mit Druckpunkt und akustischer Rückmeldung
- Batteriebetrieb mit automatischer Abschaltung oder Netzanschluss 230 V (Zubehör)



Wägeplattform mm	Wägebereich kg	Zifferschnitt g	Bestell-Nr.	Preis
230 × 230	4	0,2	TW 1-04	309,-
	8	0,5	TW 1-08	309,-
	15	1	TW 1-15	309,-

940C Tischwaage, für nicht eichpflichtige Wägungen

Kompakte Tischwaage aus ABS-Kunststoff, tropfwassergeschützt (IP 54), mit Edelstahlplattform. 1 DMS-Wägezelle. Tastatur mit 4 Kurzhubtasten. Inkl. Klarsichtschutzhaube.

- LCD Anzeige, 19 mm hoch
- Anzeige von Brutto- oder Nettogewicht, Taraausgleich
- Batteriebetrieb mit automatischer Abschaltung
- Netzanschluss 230 V als Zubehör



Wägeplattform mm	Wägebereich kg	Zifferschnitt g	Bestell-Nr.	Preis
210 × 190	4	0,2	TW 2-04	122,-
	10	0,5	TW 2-10	122,-
	20	1	TW 2-20	122,-

923 Tischwaage, für nicht eichpflichtige Wägungen

Vielseitige Tischwaage ideal für Kontrollwägungen. Summierfunktion für einen Summenspeicher. Gehäuse aus ABS-Kunststoff, tropfwassergeschützt (IP 54) mit extra großer Edelstahlplattform. Inkl. Klarsichtschutzhaube.

- LCD Anzeige hinterleuchtet, 25 mm hoch
- Folientastatur mit Druckpunkt und akustischer Rückmeldung
- Anzeige von Brutto- oder Nettogewicht, Taraausgleich
- Akkubetrieb mit automatischer Abschaltung
- Akku und Ladegerät in der Waage integriert, 2,5 m Netzanschlusskabel



Wägeplattform mm	Wägebereich kg	Zifferschnitt g	Bestell-Nr.	Preis
330 × 240	30	1	TW 3-30	288,-

Zähl-Wäge-Anlagen, EG-eichfähig Klasse III

Kompakte und robuste Zähl-Wäge-Anlage in Industrieausführung mit Auswertegerät aus Edelstahl, Schutzart IP 65. Durch Stativ fest mit Wägebrücke verbunden. Integriertes Netzteil. Wägebrücke pulverbeschichtet, Wägeplattform aus Edelstahl. Wägebehälter der Referenzwaage aus Kunststoff 140 × 90 × 50 mm.

Ausführung 83sigma-036

- 2 LCD-Anzeigen
- Zähl- und Summierfunktion, Taraausgleich
- Festwertspeicher für Tara- und Stückgewichte
- eichfähiger Datenspeicher
- 2 USB- (PC/Tastatur) und 2 serielle Schnittstellen RS232 (on board)
- 4 Messwerteingänge
- numerische Tastatur, dazu 8 frei programmierbare Funktionstasten

Abbildungen enthalten kostenpflichtige Optionen



Wäge-plattform mm	Wäge-bereich* kg	Ziffern-schritt g	Teile-gewicht * ab g	Waage ungeeicht		Eichkosten	
				Bestell-Nr.	Preis	Bestell-Nr.	Preis
350 × 280	3/1,5	1	0,25 / 0,05	ZW 2-003	1.375,-	ZW 2-003 EK	77,-
	6/1,5	2	0,50 / 0,05	ZW 2-006	1.375,-	ZW 2-006 EK	77,-
	15/1,5	5	1,25 / 0,05	ZW 2-015	1.375,-	ZW 2-015 EK	77,-
	30/1,5	10	2,50 / 0,05	ZW 2-030	1.375,-	ZW 2-030 EK	77,-
500 × 400	30/1,5	10	2,50 / 0,05	ZW 3-030	1.495,-	ZW 3-030 EK	77,-
	60/1,5	20	5,00 / 0,05	ZW 3-060	1.495,-	ZW 3-060 EK	77,-
	150/1,5	50	12,5 / 0,05	ZW 3-150	1.531,-	ZW 3-150 EK	100,-

* Mengenwaage / Referenzwaage

Ausführung 84vario-036

- 2 LCD-Anzeigen
- Zähl- und Summierfunktion, Taraausgleich
- Festwertspeicher für Tara- und Stückgewichte
- 2 USB- und 2 serielle Schnittstellen RS232 (on board)
- 3 Messwerteingänge
- alphanumerische Tastatur, dazu 10 frei programmierbare Funktionstasten
- Datenbank eichfähiger Datenspeicher



Abbildungen enthalten kostenpflichtige Optionen

Wäge-plattform mm	Wäge-bereich* kg	Ziffern-schritt g	Teile-gewicht * ab g	Waage ungeeicht		Eichkosten	
				Bestell-Nr.	Preis	Bestell-Nr.	Preis
500 × 400	30/1,5	10	2,50 / 0,05	ZW 4-030	1.946,-	ZW 4-030 EK	77,-
	60/1,5	20	5,00 / 0,05	ZW 4-060	1.946,-	ZW 4-060 EK	77,-
	150/1,5	50	12,5 / 0,05	ZW 4-150	1.982,-	ZW 4-150 EK	100,-

* Mengenwaage / Referenzwaage

860 Durchfahrwaage, EG-eichfähig Klasse III

Robuste und extrem flache Wägebrücke zum mühelosen Befahren mit Transportwagen, mit abgesenkter, nur 40 mm hoher Wägeplattform und einer integrierten Auffahrrampe. Wägebrücke pulverbeschichtet, ca. 5 m Messkabel (Festanschluss).

Ausführung mit Auswertegerät 82alpha

- mit LED-Anzeige, Ziffernhöhe 25 mm
- 1 serielle Schnittstelle RS232 (on board)

Ausführung mit Auswertegerät 82c plus

- mit LCD-Anzeige, hinterleuchtet, Ziffernhöhe 28 mm
- 2 serielle Schnittstellen RS232 (on board)
- numerische Tastatur
- Summier- und Zählfunktion

Ausführungen mit 3000 kg Wägebereich auf Anfrage!



Abbildungen enthalten kostenpflichtige Optionen

Wäge-plattform mm	Wäge-bereich kg	Ziffern-schritt g	Trag-fähigkeit kg	mit 82alpha, ungeeicht		mit 82c plus, ungeeicht		Eichkosten	
				Bestell-Nr.	Preis	Bestell-Nr.	Preis	Bestell-Nr.	Preis
1000 × 850	300	50 / 100	1800	DW 1-03	2.242,-	DW 3-03	2.492,-	DW 1-03 EK	62,-
	600	100 / 200	1800	DW 1-06	2.331,-	DW 3-06	2.523,-	DW 1-06 EK	124,-
	1500	200 / 500	1800	DW 1-15	2.242,-	DW 3-15	2.523,-	DW 1-15 EK	124,-
1250 × 1050	300	50 / 100	1800	DW 2-03	2.388,-	DW 4-03	2.638,-	DW 2-03 EK	62,-
	600	100 / 200	1800	DW 2-06	2.476,-	DW 4-06	2.669,-	DW 2-06 EK	124,-
	1500	200 / 500	1800	DW 2-15	2.388,-	DW 4-15	2.669,-	DW 2-15 EK	124,-

20 Arbeitspodeste und Sprossen-Doppelleitern



Aluminium-Arbeitspodest, starr

- für Wartungs- und Montagearbeiten
- stabile, verschweißte Rohrkonstruktion
- Stufen aus Aluminium-Riffelblech, 0,24 m tief
- obere Standfläche 0,305 × 0,520 m
- rutschsichere Fußkappen



Ausführung mit Handlauf und 2 Fahrrollen für einfachen Transport



Arbeitshöhe bis ca.	m	2,20	2,40	2,60	2,80	3,00
Podesthöhe	m	0,20	0,40	0,60	0,80	1,00
Grundfläche	m	0,57 × 0,36	0,61 × 0,67	0,71 × 0,87	0,76 × 1,12	0,80 × 1,38
Stufenanzahl inkl. Plattform		1	2	3	4	5
Gewicht (o. / m. Handlauf)	kg	2,5	6,0	8,5 (11,0)	11,0 (13,5)	14,0 (16,5)
ohne Handlauf	Bestell-Nr. Preis	APK 22 78,-	APK 24 139,-	APK 26 198,-	APK 28 256,-	APK 30 327,-
mit Handlauf	Bestell-Nr. Preis	-----	-----	APK 26 HF 320,-	APK 28 HF 374,-	APK 30 HF 453,-



Sprossen-Doppelleitern, Aluminium

- beidseitig besteigbar
- großdimensionierte Sprossen, fest mit den Holmen verbördelt
- stabile, mehrfach verschraubte Gelenke
- Sicherheitsgurte mit verschraubten Gurtlaschen verhindern das Auseinandergleiten der Leiternteile
- rutschsichere Fußstopfen für hohe Standsicherheit
- Leit- und Anschlaglaschen sorgen für kompakten Zusammenhalt beim Transport



Arbeitshöhe bis ca.	m	3,05	3,30	3,55	4,05	4,60	5,10	5,65	6,15
Leiterhöhe	m	1,70	1,95	2,20	2,75	3,25	3,75	4,48	5,03
Anzahl Sprossen		2 × 6	2 × 7	2 × 8	2 × 10	2 × 12	2 × 14	2 × 16	2 × 18
Länge	m	1,80	2,10	2,35	3,00	3,50	4,05	4,65	5,20
Breite	m	0,60	0,60	0,65	0,70	0,75	0,85	0,85	0,90
Holmhöhe	mm	150	150	150	150	150	150	150	150
Gewicht ca.	kg	6,8	7,9	8,9	10,9	13,5	15,0	20,5	28,0
Bestell-Nr.		SLK 305	SLK 330	SLK 355	SLK 405	SLK 460	SLK 510	SLK 565	SLK 615
Preis		152,-	178,-	197,-	248,-	291,-	344,-	414,-	465,-



Zweiseitige Podestleitern mit Aluminium-Stufen

- aus witterungsbeständigem Aluminium
- geringe Standbreite, ideal für die Arbeit an Regalen
- Stufen aus gerieftem Aluminium, Tiefe 0,175 m
- Podest aus gerieftem Aluminium, 0,60 × 0,70 m
- Plattformgeländer 1,00 m hoch mit Knieleiste
- formschlüssiger Anschluss der zusätzlich montierbaren Handläufe zum Geländer
- 4 bei Belastung einfedernde Lenkrollen, ø 125 mm
- 2 Lenkrollen mit Feststellern

Ab Podesthöhe 1,00 m sind gemäß BGI 637 beidseitige Handläufe erforderlich und daher als Pflichtzubehör mitzubestellen!



Arbeitshöhe bis ca.	m	2,70	2,95	3,20	3,45	3,65	3,90
Podesthöhe	m	0,70	0,95	1,20	1,45	1,65	1,90
Grundfläche	m	0,77 × 1,35	0,84 × 1,62	0,86 × 1,90	0,90 × 2,10	0,94 × 2,45	0,98 × 2,75
Stufenanzahl inkl. Plattform	m	2 × 3	2 × 4	2 × 5	2 × 6	2 × 7	2 × 8
Gewicht ca.	kg	31,6	36,8	42,4	47,8	52,8	58,4
Bestell-Nr.		ZPK 270	ZPK 300	ZPK 320	ZPK 350	ZPK 370	ZPK 390
Preis		549,-	582,-	642,-	691,-	751,-	811,-
Handlauf links		ZPK 134	39,-	ZPK 156	39,-	ZPK 178	40,-
Handlauf rechts		ZPK 234	39,-	ZPK 256	39,-	ZPK 278	40,-

Podestleiter „Vario kompakt“, Aluminium

- einseitig besteigbar, zusammenklappbar
- große Plattform aus gerieftem Aluminium, 0,65 × 0,60 m
- geriffelte, 0,08 m tiefe Stufen für sicheren Aufstieg
- mit beidseitigem Handlauf und dreiseitigem Plattformgeländer
- durch Ballastgewichte sind große Arbeitshöhen auch bei geringen Grundflächenmaßen möglich, daher ideal für den Einsatz in Regalgängen (ab 820 mm Breite)



Arbeitshöhe ca.	m	3,10	3,38	3,65	3,88	4,11	4,35	4,77	5,28
Plattformhöhe ca.	m	1,10	1,38	1,65	1,88	2,11	2,35	2,77	3,28
Höhe inkl. Geländer ca.	m	2,10	2,38	2,65	2,88	3,11	3,35	3,77	4,28
Stufenzahl		5	6	7	8	9	10	12	14
Querrohrbreite ca.	m	0,82	0,82	0,82	1,44	1,44	2,07	2,07	2,07
Schrittlänge ca.	m	1,23	1,37	1,50	1,61	1,72	1,84	2,05	2,30
Gewicht ca.	kg	37,0	38,0	39,0	47,0	48,0	50,0	52,0	54,0
Ballastgewicht ca.	kg	20,0	40,0	60,0	20,0	20,0	0,0	0,0	20,0
Bestell-Nr.		POK 111	POK 131	POK 161	POK 182	POK 212	POK 233	POK 273	POK 323
Preis		1.075,-	1.126,-	1.172,-	1.425,-	1.204,-	1.543,-	1.342,-	1.528,-

20 Arbeitspodeste

starr und klappbar



Aluminium-Arbeitspodest, starr

Diese Arbeitspodeste sind als stabile Rohrschweißkonstruktion ausgeführt. Die Stufen bestehen aus Aluminium-Warzenblech. Die Holmenden sind mit rutschfesten Kunststoffschuhen versehen.

Das Maß der oberen Standfläche beträgt 550 × 300 mm.



Arbeitshöhe bis ca.	m	2,20	2,40	2,60	2,80	3,00
Podesthöhe	m	0,20	0,40	0,60	0,80	1,00
Grundfläche	m	0,59 × 0,37	0,70 × 0,62	0,75 × 0,88	0,79 × 1,13	0,84 × 1,39
Stufenanzahl inkl. Plattform	m	1	2	3	4	5
Gewicht ca.	kg	2,5	5,5	8,5	11,5	14,5
Bestell-Nr.		AP 22	AP 24	AP 26	AP 28	AP 30
Preis		85,-	155,-	219,-	279,-	365,-



Aluminium-Arbeitspodest, starr, einseitig begehbar

Stabile, verschweißte Konstruktion aus Aluminium-Rundrohr mit geriffelten Aluminium-Stufen, obere Standfläche 410 × 300 mm, Holmenden mit rutschfesten Kunststoffschuhen, zerlegter Versand, inkl. Aufbauanleitung

Arbeitshöhe bis ca.	m	2,50	2,70	3,00
Podesthöhe	m	0,49	0,73	0,97
Grundfläche	m	0,54 × 0,53	0,59 × 0,77	0,64 × 1,00
Stufenanzahl		2	3	4
Gewicht ca.	kg	5,3	7,9	10,5
Bestell-Nr.		AP 253	AP 273	AP 303
Preis		155,-	192,-	235,-

Aluminium-Arbeitspodest, klappbar, einseitig begehbar

Holme aus kräftigem Aluminium-Rechteckrohr, 80 mm tiefe Stufen aus geriffeltem Aluminium, rutschsichere nivello®-Leiterschuhe. Obere Standfläche 650 × 300 mm, Podest klappbar.



Arbeitshöhe bis ca.	m	2,70	3,00
Podesthöhe	m	0,72	0,96
Grundfläche	m	0,76 × 0,80	0,92 × 0,83
Transportmaß	m	0,96 × 0,80 × 0,17	1,21 × 0,83 × 0,17
Stufenanzahl		3	4
Gewicht ca.	kg	7,5	8,9
Bestell-Nr.		AP 272	AP 302
Preis		282,-	345,-

Aluminium-Anlegeleiter **20**

mit Sprossen oder Stufen

Aluminium-Anlegeleiter

Diese Aluminium-Sprossenleitern sind aus stabilen Rechteckrohr-Holmen gefertigt. Die beidseitig geriffelten Vierkantsprossen haben einen Querschnitt von 30 x 30 mm und sind dauerhaft mit den Holmen verbunden. Rutschsichere nivello®-Leiterschuhe sorgen für einen sicheren Stand.

Aussenbreite: 420 mm
Sprossenabstand: 280 mm



Arbeitshöhe bis ca. m		3,00	3,60	4,10	4,70	5,30	5,80	6,40	6,90	8,10
Leiterlänge	m	1,93	2,49	3,05	3,60	4,17	4,74	5,30	5,86	6,98
Sprossenanzahl		6	8	10	12	14	16	18	20	24
Holmhöhe	mm	58	58	58	58	58	73	73	85	98
Gewicht ca.	kg	3,6	4,4	5,4	6,5	7,8	9,1	10,3	14,5	16,5
Bestell-Nr.		LA 30	LA 38	LA 41	LA 47	LA 53	LA 58	LA 64	LA 69	LA 81
Preis		78,-	96,-	119,-	139,-	167,-	198,-	226,-	263,-	327,-



Aluminium-Anlegeleiter

Die 80 mm tiefen Stufen aus geriffeltem Aluminium-Profil sind dauerhaft im Abstand von 235 mm mit den Holmen verbunden. Die Neigung beträgt 20°. Gegen Mehrpreis sind die Stufen mit rutschhemmender Trittauflage lieferbar.

Rutschsichere nivello®-Leiterschuhe gewährleisten sicheres Arbeiten. Die Leiterbreite ist 420 mm. Mit ergo-pad® Griffzone für leichtes Handling!

Als Zubehör ist ein Handlauf zum Selbstanbau lieferbar.

Handlauf zur Selbstmontage:

Länge 1300 mm, Höhe 200 mm	Bestell-Nr. LAH 13	43,-
Länge 2000 mm, Höhe 200 mm	Bestell-Nr. LAH 20	52,-

Arbeitshöhe bis m		2,80	3,30	3,80	4,30	4,80	5,30
Leiterlänge	m	1,68	2,18	2,68	3,18	3,68	4,18
Ausladung	m	0,58	0,75	0,92	1,09	1,26	1,43
Stufenanzahl		6	8	10	12	14	16
Gewicht ca.	kg	4,1	5,6	6,8	8,0	9,0	12,6
Bestell-Nr.		LA 28	LA 33	LA 381	LA 431	LA 48	LA 531
Preis		125,-	152,-	179,-	204,-	239,-	272,-

20 Aluminium-Schiebeleitern

2- und 3-teilige Ausführungen



Aluminium-Schiebeleitern, 2-teilig

Stabile Aluminiumkonstruktion mit korrosionsbeständigen Führungsbeschlägen. Die Steckhaken sind mit einer automatisch einrastenden Abhebesicherung versehen. Die Oberleiter kann von Hand Sprosse für Sprosse verstellt werden.

Mit rutschsicheren nivello®-Leiterschuh! Ab der Ausführung mit 2 × 14 Sprossen sind die Oberleitern mit Wandlaufrollen versehen.

Beide Leiternteile sind getrennt einsetzbar.

Außenbreite: 420 mm
Sprossenabstand: 280 mm



Arbeitshöhe bis ca.	m	4,10	5,20	6,00	7,20	8,30	9,40	10,30	11,40	13,00
Leiterlänge ausgefahren	m	2,96	4,08	4,92	6,04	7,22	8,34	9,18	10,30	11,90
Leiterlänge eingefahren	m	1,94	2,50	3,06	3,62	4,14	4,74	5,30	5,86	6,95
Anzahl Sprossen		2 × 6	2 × 8	2 × 10	2 × 12	2 × 14	2 × 16	2 × 18	2 × 20	2 × 24
Holmhöhe	mm	73	73	73	73	73	85	98	98	114
Gewicht ca.	kg	9,0	12,2	15,2	17,2	22,0	23,6	28,3	32,5	43,0
Bestell-Nr.		L 41	L 52	L 60	L 72	L 83	L 94	L 103	L 114	L 130
Preis		185,-	235,-	285,-	335,-	416,-	506,-	607,-	665,-	887,-

Aluminium-Schiebeleitern, 3-teilig

Aufbau und Ausführung wie die 2-teiligen Leitern oben. Die Oberleiter ist auch hier getrennt einzusetzen. Mit rutschsicheren nivello®-Leiterschuh!

Außenbreite: 500 mm
Sprossenabstand: 280 mm

Arbeitshöhe bis ca.	m	6,90	8,00	9,70	10,80
Leiterlänge ausgefahren	m	5,86	6,98	8,66	9,78
Leiterlänge eingefahren	m	2,50	3,06	3,62	4,18
Anzahl Sprossen		3 × 8	3 × 10	3 × 12	3 × 14
Holmhöhe	mm	73	73	85	98
Gewicht ca.	kg	18,0	25,1	31,4	38,7
Bestell-Nr.		L 69	L 80	L 97	L 108
Preis		323,-	408,-	486,-	679,-



Aluminium-Seilzugleitern 20

2- und 3-teilige Ausführungen

Aluminium-Seilzugleitern, 2-teilig

Die sprossenweise Höhenverstellung der Seilzugleitern erfolgt durch ein Kunststoffseil. Beschläge mit Gleitführungen und Wandlaufrollen an der Oberleiter sorgen für leichtes Ausfahren der Leiter. Automatisch wirkende Einfallhaken arretieren die Oberleiter in der gewünschten Höhe. Mit rutschsicheren nivello®-Leiterschuh!

Sprossenabstand: 280 mm

15
Jahre
Qualitätsgarantie



Arbeitshöhe bis ca.	m	8,30	9,40	10,30	11,40	13,00
Leiterlänge ausgefahren	m	7,22	8,34	9,18	10,30	11,90
Leiterlänge eingefahren	m	4,18	4,74	5,30	5,86	6,95
Außenbreite	mm	420	420	420	420	470
Anzahl Sprossen		2 x 14	2 x 16	2 x 18	2 x 20	2 x 24
Holmhöhe	mm	73	85	98	98	98
Gewicht ca.	kg	22,4	23,6	29,1	31,5	46,0
Bestell-Nr.		AL 830	AL 940	AL 1030	AL 1140	AL 1300
Preis		465,-	573,-	673,-	774,-	976,-



Aluminium-Seilzugleitern, 3-teilig

Mittel- und Oberleiter werden durch jeweils einen Seilzug verstellt und werden durch automatisch wirkende Einfallhaken festgesetzt. Außenbreite 470 mm, Sprossenabstand 280 mm. Wandlaufrollen und rutschsichere nivello®-Leiterschuh im Lieferumfang.

Arbeitshöhe bis ca.	m	10,80	11,90	13,60
Leiterlänge ausgefahren	m	9,70	10,80	12,50
Leiterlänge eingefahren	m	4,10	4,90	5,30
Anzahl Sprossen		3 x 14	3 x 16	3 x 18
Holmhöhe	mm	98	98	98
Gewicht ca.	kg	45,0	51,0	56,6
Bestell-Nr.		AL 1080	AL 1270	AL 1360
Preis		1.154,-	1.245,-	1.298,-

20 Aluminium-Mehrzweckleitern

vielseitig einsetzbar




Aluminium-Mehrzweckleitern mit nivello®-Traverse

Diese 3-teilige Aluminiumleiter bietet vielfältige Verwendungsmöglichkeiten als Anlege-, Steh- und Schiebeleiter. Durch ihre Verstellbarkeit ist sie auch treppengängig und kann mit der zusätzlich lieferbaren Arbeitsdiele noch vielseitiger eingesetzt werden. Hochfeste Perlongurte, eine Metallverstrebung und eine nivello®-Traverse als Fußverbreiterung sorgen für Sicherheit und festen Stand. Die Steckhaken besitzen eine automatische Abhebesicherung, die Beschläge sind korrosionsbeständig. Der Sprossenabstand beträgt 280 mm.

Mit rutschsicheren nivello®-Leiterschuh, Oberleiter jeweils mit Wandrollen. Die nivello®-Traverse liegt lose bei und wird zweifach am unteren Holmende verschraubt

Mögliche Anwendungen:

15
Jahre
Qualitätsgarantie



Arbeitshöhe bis ca.	m	5,20	6,90	8,00	9,70	10,80
Leiterlänge ausgefahren als 3-teilige Anlegeleiter	m	4,18	5,86	6,98	8,66	9,78
Leiterlänge 2-teilig als Steh- oder Anlegeleiter	m	3,06	4,18	5,02	6,14	6,98
Länge der Leiternteile	m	1,94	2,50	3,06	3,62	4,18
Anzahl Sprossen		3 x 6	3 x 8	3 x 10	3 x 12	3 x 14
Traversenbreite	m	0,85	0,85	1,10	1,10	1,10
Holmhöhe	mm	73	73	73	85	98
Gewicht ca.	kg	16,0	19,5	25,0	33,0	36,5
Bestell-Nr.		AM 52	AM 69	AM 80	AM 97	AM 108
Preis		369,-	435,-	556,-	641,-	765,-

Bausatz-Arbeitsdiele

Passend zur 3-teiligen Mehrzweckleiter, stabile Stahlkonstruktion mit rutschfester Siebdruck-Multiplexplatte als Trittpläche. Die Einhängehaken sind gegen Aushebeln gesichert. Die Lieferung erfolgt in Einzelteilen, leichte Montage nach beiliegender Montageanleitung. Weitere Fußverbreiterung als Zubehör, passend für Rechteckholme von 58 - 98 mm Höhe.

Arbeitshöhe bis ca.	m	3,00
Plattformlänge	mm	1430
Plattformbreite	mm	330
max. Plattformhöhe	m	1,00
max. Belastung	kg	150
Bestell-Nr.		AM 30
Preis		100,-

Zubehör:

Fußverbreiterung	Bestell-Nr. AM 10	62,-
-------------------------	-------------------	------



Klapp- und Teleskopleitern aus Aluminium **20**



Aluminium-Teleskopleitern

Einsetzbar als Steh- und Anlegeleiter.

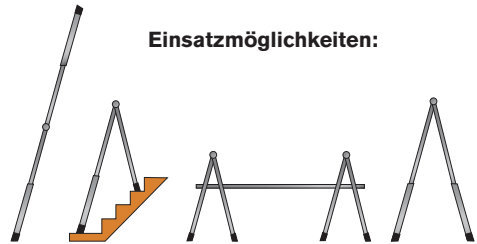
Die 4-teiligen Teleskopleitern sind mittig durch automatisch verriegelnde Stahlscharniere klappbar. Die teleskopartig ausschiebbaren Außenteile lassen sich im Abstand von 280 mm verriegeln. Damit sind die Leitern ideal für die Arbeit an und auf Treppen.

Die Innenleiter ist auch alleine als Bockleiter zu verwenden.

Zubehör: Anbausatz, bestehend aus Standtraverse und teleskopierbarer Strebe

Verlängerungsholm
(stufenlos verstellbar bis ca. 375 mm)

Einsatzmöglichkeiten:



Zubehör	Verlängerungsholm	Anbausatz
Bestell-Nr. Preis	KTL 10 58,-	KTL 20 90,-

max. Arbeitshöhe ca.	m	3,60 - 5,30	4,20 - 6,40	4,70 - 7,50
Leiterlänge 3-teilig als Anlegeleiter	m	4,20	5,30	6,40
Leiterlänge als Stehleiter	m	2,00	2,55	3,10
eingefahren (Transportmaß)	m	1,28	1,53	1,83
untere äußere Breite	m	0,56	0,63	0,70
Anzahl Sprossen		4 x 4	4 x 5	4 x 6
Gewicht ca.	kg	14,7	18,0	21,2
Bestell-Nr. Preis		KTL 53 371,-	KTL 64 430,-	KTL 75 507,-

Aluminium-Klappleitern mit nivello®-Traverse, 2-teilig

Universell als Steh- und Anlegeleitern einsetzbar. Die automatisch verriegelnden Stahlscharniere, die serienmäßige nivello®-Quertraverse sowie rutschsichere nivello®-Leiterschuhe garantieren hohe Sicherheit und Standfestigkeit.

Die nivello®-Traverse liegt lose bei und wird zweifach am unteren Holmende verschraubt.

Arbeitshöhe bis ca.	m	3,60	4,70	5,80
Leiterlänge ausgefahren als Anlegeleiter	m	2,50	3,60	4,70
Leiterlänge als Stehleiter	m	1,29	1,85	2,41
Traversenbreite	m	0,85	0,85	0,85
Anzahl Sprossen		2 x 4	2 x 6	2 x 8
Holmhöhe	mm	58	58	58
Gewicht ca.	kg	7,3	9,6	11,3
Bestell-Nr. Preis		KTL 36 147,-	KTL 47 179,-	KTL 58 225,-



20 Sprossen-Stehleitern aus Aluminium

Aluminium-Stehleiter, 2-teilig

Massive, verzinkte Stahlscharniere und Eckaussteifungen an den unteren Sprossen machen diese Leitern zu soliden und haltbaren Arbeitsgeräten.

Mit rutschsicheren nivello®-Leiterschuh, obere Holmenden mit Endkappen Vierkantsprossen, 30 x 30 mm, dauerhaft mit den Holmen verbördelt.

Hochfeste Perlongurte und rutschsichere Leiterschuhe sorgen für hohe Standfestigkeit. Transportsicherungslaschen verhindern das unbeabsichtigte Öffnen der Leiter beim Transport.



Arbeitshöhe bis ca.	m	3,10	3,70	4,20	4,80	5,30	5,90
Leiterlänge	m	1,83	2,40	2,95	3,51	4,07	4,63
untere äußere Breite	m	0,53	0,59	0,65	0,70	0,76	0,82
Anzahl Sprossen		6	8	10	12	14	16
Holmhöhe	mm	58	58	58	58	73	73
Schrittlänge	m	1,07	1,36	1,65	1,94	2,23	3,01
Gewicht ca.	kg	8,0	11,1	13,3	15,7	19,7	22,5
Bestell-Nr.		SL 280	SL 350	SL 400	SL 460	SL 511	SL 570
Preis		189,-	239,-	302,-	357,-	419,-	505,-



Aluminium-Stehleitern, 4-teilig mit nivello®-Traverse

Die 4-teiligen Stehleitern sind beidseitig von Sprosse zu Sprosse höhenverstellbar. Damit eignen sie sich ideal auch für Arbeiten auf Treppen und Absätzen.

Perlongurte, die nivello®-Traverse als breite Standbasis und rutschsichere nivello®-Leiterschuhe gewähren optimale Standsicherheit. Die nivello®-Traversen liegen lose bei und werden je zweifach am unteren Holmende verschraubt



Arbeitshöhe bis ca.	m	5,10	6,00	7,00
Leiterlänge ausgefahren	m	4,00	4,80	5,85
Leiterlänge eingefahren	m	2,50	3,06	3,62
Traversenbreite	m	0,85	1,10	1,10
Holmhöhe	mm	73	73	73
Schrittlänge	m	2,23	2,69	3,33
Sprossenanzahl		4 x 8	4 x 10	4 x 12
Gewicht ca.	kg	29,0	33,5	39,4
Bestell-Nr.		SL 510	SL 600	SL 700
Preis		760,-	912,-	1.116,-

Regalleitern aus Aluminium 20

einhängbar oder fahrbar



Aluminium-Regalleiter, einhängbar

80 mm tiefe, geriffelte Stufen, mit dauerhafter Stufen-Holm-Verbindung und rutschfesten Leiterschuh, oberes Ende jeweils mit 2 Auflage- und Abstellhaken, ø 36 mm.

Auf Wunsch auch mit Stufenpolsterung „relax-step“ für angenehmen und sicheren Stand lieferbar.

Leiterbreite: 420 mm
 Stufenabstand: 235 mm
 Leiterneigung: 20°



15
 Jahre
 Qualitätsgarantie


Arbeitshöhe bis ca.	mm	2800	3050	3300	3550	3800	4050	4300
Leiterlänge gesamt	mm	1690	1940	2190	2440	2690	2940	3190
Senkrechte Einhänghöhe	mm	1580	1820	2050	2290	2520	2760	2990
Ausladung	mm	580	670	750	840	920	1000	1090
Stufenzahl		6	7	8	9	10	11	12
Eigengewicht* ca.	kg	5,2	5,9	7,0	7,5	8,5	10,4	10,8
Standard-Ausführung	Bestell-Nr.	41306	---	41308	---	41310	---	41312
	Preis	189,-	---	216,-	---	245,-	---	272,-
Ausführung mit Stufenpolsterung	Bestell-Nr.	42406	42407	42408	42409	42410	42411	42412
	Preis	216,-	237,-	260,-	281,-	305,-	331,-	356,-

Aluminium-Regalleiter, fahrbar

80 mm tiefe, geriffelte Stufen, mit dauerhafter Stufen-Holm-Verbindung und rutschfesten Leiterschuh, unteres Ende mit 2 selbstarretierbaren Bremsrollen, ø 80 mm, laufruhiges Fahrwerk am oberen Ende, Leiter senkrecht am Regal abstellbar

Auf Wunsch auch mit Stufenpolsterung „relax-step“ für angenehmen und sicheren Stand lieferbar.

Leiterbreite inkl. Rollen: 600 mm
 Leiterbreite: 420 mm
 Stufenabstand: 235 mm
 Leiterneigung: 20°



Arbeitshöhe bis ca.	mm	2800	3050	3300	3550	3800	4050
Senkrechte Einhänghöhe	mm	1920	2160	2390	2630	2860	3100
Ausladung	mm	780	870	950	1040	1120	1210
Stufenzahl		6	7	8	9	10	11
Eigengewicht* ca.	kg	9,5	10,0	11,0	11,5	12,5	13,0
Standard-Ausführung	Bestell-Nr.	41406	---	41408	---	41410	---
	Preis	397,-	---	424,-	---	452,-	---
Ausführung mit Stufenpolsterung	Bestell-Nr.	44406	44407	44408	44409	44410	44411
	Preis	425,-	446,-	467,-	491,-	305,-	539,-

Schienanlage für Regalleitern



Aluminiumrohr mit Haltern, jeweils mit Endanschlag links und rechts

Schienanlage	Best.-Nr.	Preis
Aluminiumrohr ø 30 mm, 3000 mm lang	30308	33,00
Aluminiumrohr ø 30 mm, eloxiert	30309	37,00
Zwischenhalter (1 St. pro Rohr erforderlich)	30310	12,00
Halter mit Endanschlag rechts	30311	18,00
Halter mit Endanschlag links	30312	18,00

20 Aluminium-Stehleitern

einseitig begehbar, mit und ohne Rollen



Aluminium-Stehleitern, einseitig begehbar

Die 80 mm tiefen, geriffelten Stufen sind dauerhaft mit den seitlichen Holmen verbunden (gebördelt). Der Stufenabstand beträgt 235 mm, der Neigungswinkel der Leiter ist 20°.

Die konische Bauweise und rutschsichere nivello®-Leiterschuhe gewährleisten eine hohe Standsicherheit. Zum bequemen Transport dient das neue ergo-pad®. Ab 7 Stufen mit Spreizsicherung, bestehend aus 2 hochfesten Nylongurten.

Die fahrbaren Ausführungen sind an den Holmenden mit 4 selbstarretierenden Bockrollen, ø 80 mm, ausgestattet. Um ein versehentliches Einklappen der Leitern beim Verfahren zu verhindern, werden diese Ausführungen mit 2 lösbaren Metallstreben an den Seiten fixiert.



Aluminium-Stehleitern, einseitig begehbar

Arbeitshöhe bis ca. m		2,75	3,00	3,25	3,50	3,75	4,00	4,25	4,50	5,00	5,50
Gesamthöhe	m	1,37	1,60	1,83	2,07	2,31	2,54	2,76	3,01	3,48	3,95
Plattformhöhe	m	0,70	0,93	1,17	1,40	1,64	1,87	2,11	2,34	2,81	3,28
untere Außenbreite	m	0,47	0,50	0,53	0,55	0,59	0,62	0,65	0,68	0,74	0,80
Stufenanzahl		1 x 3	1 x 4	1 x 5	1 x 6	1 x 7	1 x 8	1 x 9	1 x 10	1 x 12	1 x 14
Gewicht	kg	5,3	6,6	7,5	8,5	9,5	11,2	12,3	13,6	15,8	18,6
Bestell-Nr.		AL 25	AL 27	AL 29	AL 32	AL 34	AL 36	AL 38	AL 41	AL 45	AL 50
Preis		125,-	148,-	163,-	192,-	242,-	265,-	288,-	320,-	371,-	448,-

Aluminium-Stehleitern, fahrbare Ausführung

Arbeitshöhe bis ca. m		2,75	3,00	3,25	3,50	3,75	4,00	4,25	4,50	5,00	5,50
Gesamthöhe	m	1,37	1,60	1,83	2,07	2,31	2,54	2,76	3,01	3,48	3,95
Plattformhöhe	m	0,70	0,93	1,17	1,40	1,64	1,87	2,11	2,34	2,81	3,28
untere Außenbreite	m	0,62	0,65	0,68	0,70	0,74	0,77	0,80	0,83	0,89	0,95
Stufenanzahl		1 x 3	1 x 4	1 x 5	1 x 6	1 x 7	1 x 8	1 x 9	1 x 10	1 x 12	1 x 14
Gewicht	kg	8,6	9,4	10,5	11,8	13,2	14,5	15,7	17,0	19,4	22,7
Bestell-Nr.		ALF 25	ALF 27	ALF 29	ALF 32	ALF 34	ALF 36	ALF 38	ALF 41	ALF 45	ALF 50
Preis		267,-	295,-	309,-	338,-	390,-	411,-	435,-	467,-	516,-	591,-

Aluminium-Stehleitern **20**

zweiseitig begehbar, mit und ohne Rollen

Aluminium-Stehleitern, beidseitig begehbar

Die 80 mm tiefen, geriffelten Stufen sind dauerhaft mit den seitlichen Holmen verbunden (gebördelt). Der Stufenabstand beträgt 235 mm, der Neigungswinkel der Leiter ist 20°. Die konische Bauweise und rutschsichere nivello®-Leiterschuhe gewährleisten eine hohe Standsicherheit. Die fahrbaren Ausführungen sind an den Holmenden mit 4 selbstarretierenden Bockrollen, ø 80 mm, ausgestattet. Um ein versehentliches Einklappen der Leitern beim Verfahren zu verhindern, werden diese Ausführungen mit 2 lösbbaren Metallstreben an den Seiten fixiert. Mit neuem ergo-pad® für bequeme Handhabung!



15
Jahre
Qualitätsgarantie



Aluminium-Stehleitern, beidseitig begehbar

Arbeitshöhe bis ca. m		2,25	2,50	2,75	3,00	3,25	3,50	3,75	4,00	4,50	5,00
Gesamthöhe	m	0,69	0,93	1,16	1,40	1,63	1,87	2,10	2,34	2,79	3,26
zulässige Standhöhe	m	0,46	0,69	0,93	1,15	1,40	1,63	1,86	2,10	2,57	3,04
untere Außenbreite	m	0,44	0,46	0,49	0,52	0,55	0,58	0,61	0,64	0,70	0,76
Stufenanzahl		2 × 3	2 × 4	2 × 5	2 × 6	2 × 7	2 × 8	2 × 9	2 × 10	2 × 12	2 × 14
Schrittlänge	m	0,69	0,86	1,03	1,20	1,37	1,54	1,71	1,89	2,22	2,57
Gewicht	kg	5,4	6,7	8,0	9,3	10,8	12,1	14,3	15,1	18,0	22,0
Bestell-Nr.		SL 251	SL 270	SL 290	SL 320	SL 340	SL 380	SL 385	SL 411	SL 480	SL 500
Preis		115,-	147,-	175,-	217,-	246,-	299,-	316,-	355,-	412,-	486,-

Aluminium-Stehleitern, fahrbare Ausführung

Arbeitshöhe bis ca. m		2,25	2,50	2,75	3,00	3,25	3,50	3,75	4,00	4,50	5,00
Gesamthöhe	m	0,69	0,93	1,16	1,40	1,63	1,87	2,10	2,34	2,79	3,26
zulässige Standhöhe	m	0,46	0,69	0,93	1,15	1,40	1,63	1,86	2,10	2,57	3,04
untere Außenbreite	m	0,59	0,61	0,64	0,67	0,70	0,73	0,76	0,79	0,85	0,91
Stufenanzahl		2 × 3	2 × 4	2 × 5	2 × 6	2 × 7	2 × 8	2 × 9	2 × 10	2 × 12	2 × 14
Schrittlänge	m	0,69	0,86	1,03	1,20	1,37	1,54	1,71	1,89	2,22	2,57
Gewicht	kg	8,1	9,5	10,8	12,3	19,9	15,3	17,0	18,05	21,8	25,6
Bestell-Nr.		SLF 25	SLF 27	SLF 29	SLF 32	SLF 34	SLF 38	SLF 39	SLF 41	SLF 48	SLF 50
Preis		261,-	292,-	317,-	360,-	388,-	440,-	458,-	499,-	554,-	619,-

20 Klapptreppe und Podestleiter auf kleinste Maße zusammenklappbar



Aluminium-Klapptreppe

mit einem Handgriff auf kleinste Maße zusammenklappbar!
Geriffelte Alustufen (20,5 × 36 cm). Die soliden Doppelholme sind mit rutschfesten Leiterschuhenausstattet.
Zusammengeklappt nur 85 mm tief.

Arbeitshöhe bis ca.	m	2,40	2,70
Höhe der obersten Stufe	m	0,42	0,64
Außenbreite	m	0,55	0,57
Schrittlänge	m	0,54	0,82
Stufenanzahl		2	3
Gewicht ca.	kg	5,0	7,0
Bestell-Nr.		KP 240	KP 270
Preis		149,-	195,-

Aluminium-Klapptreppe

Ausführung wie oben, aber mit klappbarem Bügel und Ablageschale.
Zusammengeklappt nur 125 mm tief.

Arbeitshöhe bis ca.	m	2,70	2,90	3,10
Höhe der obersten Stufe	m	0,64	0,86	1,06
Außenbreite	m	0,55	0,57	0,59
Schrittlänge	m	0,82	1,10	1,39
Stufenanzahl		3	4	5
Gewicht ca.	kg	9,0	11,5	13,5
Bestell-Nr.		KP 272	KP 292	KP 320
Preis		232,-	281,-	327,-

Aluminium-Podestleiter, fahrbar, klappbar

Die geriffelten, 80 mm tiefen Stufen sind mit den kräftigen Profilholmen verbördelt. Die 650 × 600 mm große Plattform besteht aus geriffeltem Aluminium. Die Treppe hat einen beidseitigen Handlauf, die Plattform ein dreiseitiges Geländer und eine große Ablageschale.

Rutschfeste nivello®-Leiterschuhe an den vorderen Holmen und eine Quertraverse mit feststellbaren Bockrollen an den hinteren Holmen gewährleisten einen sicheren Stand. Eine in der Breite verstellbare Quertraverse ist auf Anfrage lieferbar.

In zusammengeklappten Zustand ist diese Podestleiter auf kleinstem Raum unterzubringen.
Leiterbreite 650 mm



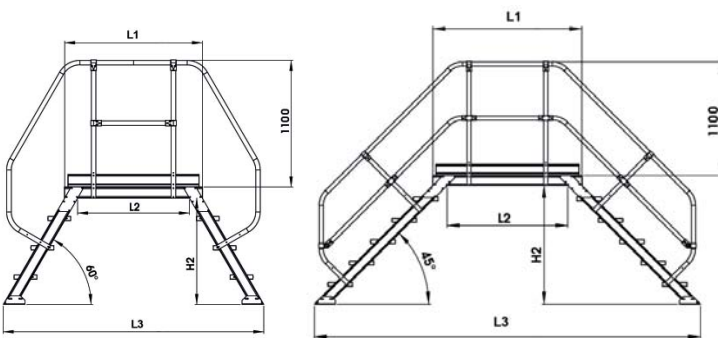
Arbeitshöhe ca.	m	3,15	3,40	3,60	3,85	4,30	4,80	5,25
Plattformhöhe	m	1,15	1,38	1,61	1,84	2,30	2,77	3,23
Höhe inkl. Geländer	m	2,15	2,38	2,61	2,84	3,30	3,77	4,23
Stufenanzahl inkl. Plattform		5	6	7	8	10	12	14
Schrittlänge	m	1,40	1,50	1,60	1,70	1,95	2,20	2,40
Querrohrbreite ca.	m	1,00	1,00	1,35	1,35	1,70	1,90	1,95
Gewicht	kg	37,0	39,0	43,0	45,0	49,0	55,0	76,0
Bestell-Nr.		LPO 11	LPO 13	LPO 16	LPO 18	LPO 23	LPO 27	LPO 32
Preis		1.153,-	1.205,-	1.259,-	1.318,-	1.382,-	1.485,-	1.634,-

Überstiege aus Aluminium mit Systemgeländer, ø 40 mm

Die Holme bestehen aus Aluminium-Spezialprofilen mit Schraubkanal, die unteren Enden der Holme sind mit Fußwinkeln zur Bodenbefestigung ausgestattet. Die in geriffeltem Aluminium, als Lochblech oder Gitterrost lieferbaren Stufen sind in U-Profilen eingefasst und mit den Holmen verschraubt. Zulässige Belastung pro Stufe: 1,5 kN, Tragfähigkeit: 200 kg. Die Standard-Plattformlänge L1 ist 800 mm, eine Plattformverlängerung ist gegen Aufpreis möglich. Auch Zwischengrößen sind zum Preis der nächst höheren Stufenzahl lieferbar. Ein Handlauf gehört zur Standard-Ausstattung, ein zweiter kann als Zubehör geliefert werden.

Der Versand erfolgt zerlegt in Baugruppen. Die Montage am Aufstellort ist einfach und schnell, inkl. Montageanleitung und Herstellererklärung.

Bei den fahrbaren Ausführungen mit Traversen und Lenkrollen verringert sich die lichte Höhe H2 durch die notwendigen Querstreben um 200 mm.



60° Neigung		Stufenanzahl	3	4	5	6	7	8	9	10	11
Lichte Höhe H2	mm		680	932	1174	1416	1658	1900	2142	2384	2626
Lichte Plattformweite L2	mm		580	580	580	580	580	590	590	590	590
Ausladung L3	m		1,60	1,88	2,16	2,44	2,72	3,00	3,28	3,56	3,90
Stufenbreite 600 mm	Bestell-Nr.		UE 360	UE 460	UE 560	UE 660	UE 760	UE 860	UE 960	UE 1060	UE 1160
	Preis		998,-	1.133,-	1.320,-	1.447,-	1.620,-	1.776,-	1.910,-	2.047,-	2.234,-
Stufenbreite 800 mm	Bestell-Nr.		UE 380	UE 480	UE 580	UE 680	UE 780	UE 880	UE 980	UE 1080	UE 1180
	Preis		1.045,-	1.184,-	1.364,-	1.526,-	1.703,-	1.873,-	2.017,-	2.163,-	2.353,-
Stufenbreite 1000 mm	Bestell-Nr.		UE 310	UE 410	UE 510	UE 610	UE 710	UE 810	UE 910	UE 1010	UE 1110
	Preis		1.087,-	1.235,-	1.448,-	1.592,-	1.793,-	1.968,-	2.125,-	2.285,-	2.498,-
2. Handlauf als Zubehör	Bestell-Nr.		UEH 3	UEH 4	UEH 5	UEH 6	UEH 7	UEH 8	UEH 9	UEH 10	UEH 11
	Preis		236,-	241,-	331,-	352,-	400,-	409,-	423,-	432,-	463,-

45° Neigung		Stufenanzahl	3	4	5	6	7	8	9	10	11
Lichte Höhe H2	mm		560	760	960	1160	1360	1560	1760	1960	2160
Lichte Plattformweite L2	mm		580	580	580	580	580	580	580	580	580
Ausladung L3	m		1,98	2,38	2,78	3,18	3,58	3,98	4,38	4,78	5,24
Stufenbreite 600 mm	Bestell-Nr.		UE 345	UE 445	UE 545	UE 645	UE 745	UE 845	UE 945	UE 1045	UE 1145
	Preis		1.080,-	1.307,-	1.464,-	1.647,-	1.821,-	2.004,-	2.195,-	2.360,-	2.552,-
Stufenbreite 800 mm	Bestell-Nr.		UE 385	UE 485	UE 585	UE 685	UE 785	UE 885	UE 985	UE 1085	UE 1185
	Preis		1.123,-	1.402,-	1.565,-	1.734,-	1.942,-	2.108,-	2.335,-	2.491,-	2.677,-
Stufenbreite 1000 mm	Bestell-Nr.		UE 315	UE 415	UE 515	UE 615	UE 715	UE 815	UE 915	UE 1015	UE 1115
	Preis		1.174,-	1.479,-	1.640,-	1.800,-	2.041,-	2.256,-	2.465,-	2.663,-	2.835,-
2. Handlauf als Zubehör	Bestell-Nr.		UEH 35	UEH 45	UEH 55	UEH 65	UEH 75	UEH 85	UEH 95	UEH 105	UEH 115
	Preis		326,-	345,-	366,-	397,-	416,-	427,-	456,-	479,-	496,-

fahrbare Ausführung		Plattformverlängerung im 200 mm Raster, von 200 mm bis 2000 mm lieferbar		
2 gelbe Traversen mit je 2 Lenkrollen, ø 160 mm		Mehrpreis je 200 mm bei Stufenbreite 600 mm	Bestell-Nr. UEV 60	71,-
Breite 1190 mm (3-7 Stufen) bzw. 1570 mm (8-11 Stufen)		Mehrpreis je 200 mm bei Stufenbreite 800 mm	Bestell-Nr. UEV 80	79,-
		Mehrpreis je 200 mm bei Stufenbreite 1000 mm	Bestell-Nr. UEV 10	86,-
Bestell-Nr. UEF 10	Preis 538,-	Geländerverlängerung je 200 mm	Bestell-Nr. UEG 20	13,40

20 Aluminium-Podestleitern

einseitig begehbar



Aluminium-Podestleitern, einseitig begehbar

Stabile Aluminium-Konstruktion: Die Holme sind aus Rechteckrohr, die 200 mm tiefen Stufen aus geriffeltem Aluminium. Die Plattform ist 600 × 800 mm groß und hat ein dreiseitiges Aluminiumgeländer mit Fuß- und Knieleisten.

Die Lieferung erfolgt zerlegt in Bauteilen, müheloser Zusammenbau nach beiliegender Montageanleitung.

Im Lieferumfang enthalten:

4 selbstarretierende Lenkrollen, 125 mm ø, in der Höhe einstellbar,
2 Rollen mit Feststellern

Zubehör:

Handlauf aus Aluminium, links oder rechts
Fahrwerk mit umlegbaren Rollen,
Bedienung erfolgt durch Zentralhebel

* Gem. DIN EN 131-7 sind beidseitige Handläufe an Aufstiegen von Podestleitern mit einem Steigwinkel von 60° oder mehr optional.

Arbeitshöhe bis ca.	m	2,70	3,00	3,20	3,50	3,70	3,90
Plattformhöhe o. Geländer	m	0,72	0,96	1,20	1,44	1,68	1,92
Grundfläche	m	0,77 × 1,24	0,82 × 1,41	0,88 × 1,58	0,94 × 1,75	1,00 × 1,92	1,06 × 2,09
Stufenanzahl inkl. Plattform	m	3	4	5	6	7	8
Gewicht ca.	kg	30,0	32,0	35,0	38,0	43,0	47,0
Bestell-Nr.		PL 270	PL 300	PL 320	PL 350	PL 370	PL 390
Preis		639,-	669,-	705,-	742,-	777,-	824,-

Podestleitern mit Stahl-Gitterrost-Stufen

Stabile Aluminium-Konstruktion wie oben, aber mit 200 mm breiten Stufen aus Stahl-Gitterrost. Die 600 × 800 mm große Plattform besteht ebenfalls aus Stahl-Gitterrost.

Da auf den Gitterrosten nichts liegen bleiben kann, empfiehlt sich der Einsatz überall dort, wo Niederschläge oder Rohstoff-Reste ansonsten eine Rutschgefahr darstellen könnten.
Rad-Ausstattung wie oben!

Zubehör:

Handlauf aus Aluminium, links oder rechts.
Fahrwerk mit umlegbaren Rollen,
Bedienung erfolgt durch Zentralhebel.

* Pflichtzubehör siehe oben!



Arbeitshöhe bis ca.	m	2,70	3,00	3,20	3,50	3,70	3,90
Plattformhöhe o. Geländer	m	0,72	0,96	1,20	1,44	1,68	1,92
Grundfläche	m	0,77 × 1,24	0,82 × 1,41	0,88 × 1,58	0,94 × 1,75	1,00 × 1,92	1,06 × 2,09
Stufenanzahl inkl. Plattform	m	3	4	5	6	7	8
Gewicht ca.	kg	37,0	41,0	46,0	52,0	57,0	63,0
Bestell-Nr.		PL 272	PL 302	PL 322	PL 352	PL 372	PL 392
Preis		788,-	856,-	904,-	963,-	1.082,-	1.203,-

Zubehör:	Handlauf für 4-6 Stufen	Handlauf für 7-8 Stufen	Fahrwerk
für beide Serien	Best.-Nr. PL 47 46,-	Best.-Nr. PL 80 47,-	Best.-Nr. PL 10 554,-

Aluminium-Podestleitern **20**

zweiseitig begehbar

Aluminium-Podestleitern, beidseitig begehbar, mit Aluminiumstufen

Stabile Aluminium-Konstruktion: Die Holme sind aus Rechteckrohr, die 200 mm tiefen Stufen aus geriffeltem Aluminium. Die Plattform ist 600 x 800 mm groß und hat ein beidseitiges Geländer einschließlich Fuß- und Knieleisten.

Im Lieferumfang enthalten:

4 selbstarretierende Lenkrollen, 125 mm ø, in der Höhe einstellbar, 2 Rollen mit Feststellern

Die Lieferung erfolgt zerlegt in Bauteilen, müheloser Zusammenbau nach beiliegender Montageanleitung.



Zubehör:

Handlauf aus Aluminium, links oder rechts am Aufstieg.

* Gem. DIN EN 131-7 sind beidseitige Handläufe an Aufstiegen von Podestleitern mit einem Steigwinkel von 60° oder mehr optional!



Arbeitshöhe bis ca.	m	2,70	3,00	3,20	3,50	3,70	3,90
Podesthöhe	m	0,72	0,96	1,20	1,44	1,68	1,92
Grundfläche	m	0,77 x 1,51	0,82 x 1,79	0,88 x 2,07	0,94 x 2,35	1,00 x 2,62	1,06 x 2,90
Stufenanzahl inkl. Plattform	m	3	4	5	6	7	8
Gewicht ca.	kg	30,0	34,0	39,0	44,0	49,0	55,0
Bestell-Nr.		ZPL 270	ZPL 300	ZPL 320	ZPL 350	ZPL 370	ZPL 390
Preis		675,-	710,-	782,-	842,-	915,-	988,-



Aluminium-Podestleitern, beidseitig begehbar, mit Stahl-Gitterrost-Stufen

Stabile Aluminium-Konstruktion wie oben, aber mit 200 mm tiefen Stufen aus Stahl-Gitterrost. Die 600 x 800 mm große Plattform besteht ebenfalls aus Stahl-Gitterrost.

Da auf den Gitterrosten nichts liegen bleiben kann, empfiehlt sich der Einsatz überall dort, wo Niederschläge oder Rohstoff-Reste ansonsten eine Rutschgefahr darstellen können.

Im Lieferumfang enthalten:

4 selbstarretierende Lenkrollen, 125 mm ø, in der Höhe einstellbar, 2 Rollen mit Feststellern

Zubehör:

Handlauf aus Aluminium, links oder rechts am Aufstieg.

* Pflichtzubehör siehe oben!



Arbeitshöhe bis ca.	m	2,70	3,00	3,20	3,50	3,70	3,90
Podesthöhe	m	0,72	0,96	1,20	1,44	1,68	1,92
Grundfläche	m	0,77 x 1,51	0,82 x 1,79	0,88 x 2,07	0,94 x 2,35	1,00 x 2,62	1,06 x 2,90
Stufenanzahl inkl. Plattform	m	3	4	5	6	7	8
Gewicht ca.	kg	40,0	47,0	55,0	63,0	72,0	82,0
Bestell-Nr.		ZPL 272	ZPL 302	ZPL 322	ZPL 352	ZPL 372	ZPL 392
Preis		873,-	975,-	1.053,-	1.153,-	1.273,-	1.431,-

Zubehör:	Handlauf für 4-6 Stufen			Handlauf für 7-8 Stufen		
für beide Serien	Bestell-Nr.	ZPL 47	94,-	Bestell-Nr.	ZPL 80	96,-

20 Aluminium-Treppen in 3 Breiten


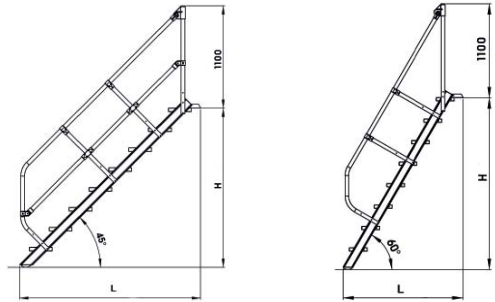


Treppen aus Aluminium mit Systemgeländer, ø 40 mm

In den Stufen-Breiten 600, 800 und 1000 mm, die Stufentiefe beträgt 200 mm. Die Treppen sind oben mit Aufgelagerwinkel, unten mit Leiternschuhen oder auf Wunsch auch mit Fußwinkeln versehen. Ein Handlauf gehört zum Lieferumfang, ein zweiter ist gegen Mehrpreis lieferbar.

Gemäß EN ISO 14122 ist ein zweiter Handlauf bei einer Aufstiegshöhe von mehr als 500 mm und einem seitlichen Spalt neben der Treppenwange von mehr als 200 mm erforderlich!

Auf Anfrage können Zwischengrößen zum Preis der nächst höheren Stufenzahl gefertigt werden. Ebenso können die Treppen mit Stufen aus Aluminium-Gitterrost, Aluminium-Lochblech oder Stahl-Gitterrost ausgestattet werden.



45° Neigung		mit Aluminium-Stufen, geriffelt				mit Stahl-Lochblechstufen			
		4	6	8	10	4	6	8	10
Stufentiefe 240 mm	Stufenanzahl								
Senkrechte Höhe H	m	0,83	1,25	1,67	2,08	0,83	1,25	1,67	2,08
Ausladung L	m	0,96	1,38	1,80	2,22	0,96	1,38	1,80	2,22
Stufenbreite 600 mm	Bestell-Nr. Preis	LTR 446 529,-	LTR 646 688,-	LTR 846 845,-	LTR 146 1.023,-	STR 446 565,-	STR 646 746,-	STR 846 848,-	STR 146 1.118,-
Stufenbreite 800 mm	Bestell-Nr. Preis	LTR 448 579,-	LTR 648 741,-	LTR 848 911,-	LTR 148 1.080,-	STR 448 630,-	STR 648 817,-	STR 848 1.012,-	STR 148 1.207,-
Stufenbreite 1000 mm	Bestell-Nr. Preis	LTR 441 636,-	LTR 641 792,-	LTR 841 967,-	LTR 141 1.141,-	STR 441 700,-	STR 641 888,-	STR 841 1.094,-	STR 141 1.300,-
2. Handlauf als Zubehör	Bestell-Nr. Preis	LTH 4 156,-	LTH 6 166,-	LTH 8 176,-	LTH 10 185,-	STH 4 156,-	STH 6 166,-	STH 8 176,-	STH 10 185,-

60° Neigung		mit Aluminium-Stufen, geriffelt				mit Stahl-Lochblechstufen			
		4	6	8	10	4	6	8	10
Stufentiefe 200 mm	Stufenanzahl								
Senkrechte Höhe H	m	0,97	1,45	1,94	2,42	0,97	1,45	1,94	2,42
Ausladung L	m	0,69	0,97	1,25	1,54	0,69	0,97	1,25	1,55
Stufenbreite 600 mm	Bestell-Nr. Preis	LTR 466 471,-	LTR 666 592,-	LTR 866 776,-	LTR 166 950,-	STR 466 509,-	STR 666 650,-	STR 866 852,-	STR 166 1.045,-
Stufenbreite 800 mm	Bestell-Nr. Preis	LTR 468 523,-	LTR 668 662,-	LTR 868 845,-	LTR 168 1.028,-	STR 468 574,-	STR 668 738,-	STR 868 947,-	STR 168 1.155,-
Stufenbreite 1000 mm	Bestell-Nr. Preis	LTR 461 540,-	LTR 661 688,-	LTR 861 907,-	LTR 161 1.076,-	STR 461 604,-	STR 661 784,-	STR 861 1.034,-	STR 161 1.235,-
2. Handlauf als Zubehör	Bestell-Nr. Preis	LTH 46 136,-	LTH 66 145,-	LTH 86 156,-	LTH 106 166,-	STH 46 136,-	STH 66 145,-	STH 86 156,-	STH 106 166,-



Standard-Aluminium-Klappgerüste, türengängig

Zusammengeklappt beanspruchen diese Gerüste nur wenig Platz und passen beim Transport durch jede Standard-Tür. In Sekundenschnelle aufgeklappt, stehen die Gerüstgrößen 0,75 × 1,80 m und 1,35 × 1,80 m bei einer Arbeitshöhe von max. 3,00 m zur Verfügung.

4 Lenkrollen (ø 125 mm) mit Feststellern sowie ein selbstarretierendes Klappscharnier gewährleisten die leichte Verfahrbarkeit während der Arbeit und beim Transport. Eine trittsichere Plattform sorgt für festen Stand.

Die Lieferung erfolgt zerlegt in Baugruppen. Nach dem erstmaligen Zusammenbau sind die Gerüste dann in kürzester Zeit auf- und abgebaut. GS-geprüft, Belastung 1,5 kN/m²



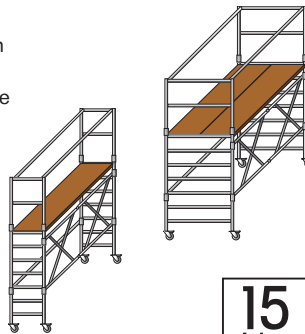
Arbeitshöhe bis ca.	m	3,00	3,00
Gerüsthöhe	m	1,72	1,72
Plattformhöhe	m	0,99	0,99
Gerüstgröße	m	0,75 × 1,80	1,35 × 1,80
Gewicht ca.	kg	36,0	54,0
Belastung max.	kg	202,5	365,0
Bestell-Nr.		KG 750	KG 1350
Preis		639,-	998,-

Ausbaueinheit zum Nachrüsten	Bestell-Nr.	KGA 752	KGA 1352
	Preis	355,-	384,-

Aluminium-Klappgerüst mit Ausbau-Einheit (komplett)

Die Ausbaueinheit erweitert das obenstehende Gerüst auf eine Arbeitshöhe bis zu 3,60 m. Die Arbeitsplattform ist mit einer Durchstiegsluke versehen und ein stabiles Geländer rechts und links sorgt für die vorschriftsmäßige Absturzicherung. Auch hier ist der Auf- und Abbau in kurzer Zeit ohne Werkzeug möglich. GS-geprüft, Belastung 1,5 kN/m²

Ausbaueinheit auch einzeln zum Nachrüsten lieferbar!



Arbeitshöhe bis ca.	m	3,60	3,60
Gerüsthöhe	m	2,65	2,65
Plattformhöhe	m	1,54	1,54
Gerüstgröße	m	0,75 × 1,80	1,35 × 1,80
Gewicht ca.	kg	50,0	68,0
Belastung max.	kg	202,5	365,0
Bestell-Nr.		KG 755	KG 1355
Komplettpreis		1.047,-	1.436,-



20 Aluminium-Rollgerüste

für Arbeitshöhen bis 7,20 m

Aluminium-Standard-Rollgerüste für Arbeitshöhen bis 7,20 m nach DIN EN 1004 (HD 1004)

Gerüstgröße 0,75 × 1,80 m
Lastklasse / Gerüstgruppe 3, 2,0 kN/m²

Diese preiswerte Ausführung ist stabil und sicher im Einsatz, funktionell und bequem in der Handhabung.

Lieferbar für Arbeitshöhen von 4,20 m bis 7,20 m als robuste Baukasten-Konstruktion aus Aluminium. Die Plattformen sind mit großen Durchstiegsklappen versehen.

Verstellbare FüÙe (gegen Mehrpreis lieferbar) ermöglichen auch den Einsatz auf Treppen und unebenem Untergrund. Die Lenkrollen mit ø 125 mm machen die Gerüste leicht verfahrbar.

Alle Einzelteile sind separat lieferbar. Ersatz oder Nachrüstung sind auch nach jahrelangem Gebrauch garantiert.

Hinweis:

Über die je nach Aufbauart und Gerüsthöhe notwendige Anzahl von Ballastgewichten informiert sie die beiliegende Aufbau- und Gebrauchsanleitung.



Arbeitshöhe bis ca.	m	4,20	5,20	6,20	7,20
Plattformhöhe	m	2,20	3,20	4,20	5,20
Gerüsthöhe	m	3,20	4,20	5,20	6,20
Gewicht ca.	kg	56,0	90,0	100,0	126,0
Lieferumfang:					
Aufsteckrahmen 1,00 m		–	2	–	2
Aufsteckrahmen 2,00 m		2	2	4	4
Geländerrahmen 1,00 m		2	2	2	2
Geländer, längs		2	2	2	4
Plattform mit Klappe		1	1	1	2
Bordbrett Stirnseite		–	2	2	2
Bordbrett Längsseite		–	2	2	2
Diagonalstrebe		2	4	4	4
Horizontalstrebe		2	2	2	2
Fahrbalken 1,50 m, mit 2 Lenkrollen ø 125 mm		–	2	2	2
Rollen mit Zapfen, ø 125 mm		4	–	–	–
Bestell-Nr.		LR 42	LR 52	LR 62	LR 72
Preis		1.365,–	1.750,–	1.831,–	2.504,–

Aluminium-Rollgerüste **20**

mit verstellbaren Auslegern, Arbeitshöhe bis 12,40 m

Aluminium-Rollgerüste für Arbeitshöhen bis 12,40 m geprüft nach DIN EN 1004 Gerüstklasse II 2,0 kN/m²

Durch die vielseitig verstellbaren Ausleger ideal auch bei engen Platzverhältnissen. Für den Transport oder wandseitigen Einsatz können die Ausleger ganz eingeklappt werden.

Exakter Höhenausgleich auch bei unebenem Untergrund durch Spindeln sowie große Lenkrollen ø 200 mm mit zentrischer Lastaufnahme garantieren leichte Handhabung und sicheres Arbeiten auch in großen Höhen.

Niedriges Gewicht, Steckverbindungen der Rahmenteile und Schnellverschlüsse an den Streben sorgen für mühelosen und schnellen Aufbau. Niedrigere Gerüsthöhen auf Anfrage!

Lieferbar sind 3 Gerüstgrößen: 0,75 m × 1,80 m
0,75 m × 2,45 m
0,75 m × 3,00 m

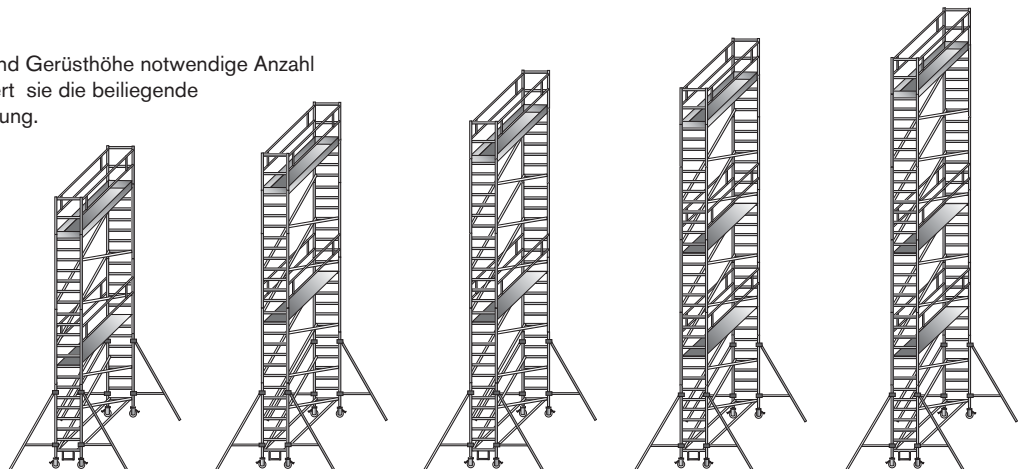
Alle Teile als Ersatz oder Ergänzung einzeln lieferbar.



Arbeitshöhe	m	8,40	9,40	10,40	11,40	12,40
Aufsteckrahmen 1,00 m	–	2	–	2	–	–
Aufsteckrahmen 2,00 m	6	6	8	8	10	10
Geländerrahmen 1,00 m	2	2	2	2	2	2
Geländer längs	4	4	4	6	6	6
Plattform mit Klappe	2	2	2	3	3	3
Bordbrett Stirnseite	2	2	2	2	2	2
Bordbrett Längsseite	2	2	2	2	2	2
Diagonalstrebe	8	10	12	12	14	14
Horizontalstrebe	2	2	2	2	2	2
Dreiecksausleger	4	4	4	4	4	4
Lenkrolle ø 200 mm	4	4	4	4	4	4
Antritt-Bügel	1	1	1	1	1	1

Hinweis:

Über die je nach Aufbauart und Gerüsthöhe notwendige Anzahl von Ballastgewichten informiert sie die beiliegende Aufbau- und Gebrauchsanleitung.



Arbeitshöhe bis	m	8,40			9,40			10,40			11,40			12,40		
Gerüsthöhe	m	7,35			8,35			9,35			10,35			11,35		
Plattformhöhe	m	6,35			7,35			8,35			9,35			10,35		
Gerüstgröße 0,75 m ×		1,80	2,45	3,00	1,80	2,45	3,00	1,80	2,45	3,00	1,80	2,45	3,00	1,80	2,45	3,00
Gewicht ca.	kg	159	183	195	170	196	209	179	207	220	210	244	263	219	255	274
Bestell-Nr.		LR 81	LR 82	LR 83	LR 91	LR 92	LR 93	LR 11	LR 12	LR 13	LR 14	LR 15	LR 16	LR 17	LR 18	LR 19
Preis		3.575,-	3.779,-	3.877,-	3.895,-	4.108,-	4.211,-	4.087,-	4.305,-	4.414,-	4.760,-	5.062,-	5.197,-	4.952,-	5.259,-	5.398,-

20 Arbeitsbühnen für Gabelstapler- und Kraneinsatz



Arbeitsbühne für den Kraneinsatz

TÜV-geprüft. Serienmäßig mit 4-strängigem Kettengeschirr ausgestattet, 1-strängiges Kettengeschirr auf Anfrage! Für das Hebezeug ist eine Mindesttragkraft von 750 kg erforderlich.



Arbeitsbühne für Gabelstapler

TÜV-geprüft, für alle Arbeiten an hochgelegenen Gebäudeteilen, Masten und Installationen. In einer großen Werkzeugablage findet alles erforderliche Zubehör Platz. Auch mit Polyamid-Rollen zum leichten Verfahren lieferbar!

Die Aufnahme erfolgt mit den Gabelzinken, zwei Sicherheitsbolzen sichern die Arbeitsbühne gegen versehentliches Herausziehen der Gabeln. Das Gerät entspricht den geltenden berufsgenossenschaftlichen Vorschriften!



Arbeitsbühne für Gabelstapler

zulässiges Gesamtgewicht: 300 kg
 zulässige Personenzahl: max. 2
 Maße L x B x H: 1115 x 1200 x 1890 mm
 Maße Einfahrtaschen B x H: 200 x 80 mm
 Eigengewicht: 120 kg

ohne Rollen

Bestell-Nr. MB 30 € 915,-

mit Polyamid-Rollen

je 2 Lenk- und 2 Bockrollen, 180 mm ø
 Bestell-Nr. MB 31 € 1.060,-

Arbeitsbühne für den Kraneinsatz

Nutzlast: 300 kg
 zulässige Personenzahl: max. 2
 Maße L x B x H: 800 x 1200 x 2300 mm
 Eigengewicht: 170 kg

Bestell-Nr. MBK 20 € 1.945,-

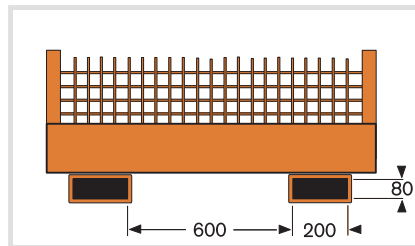


Faltbare Arbeitsbühne 20

zulässig für 2 Personen



Verzinkte Werkzeugablage im Lieferumfang



Faltbare Arbeitsbühne

- zulässig für 2 Personen
- zulässiges Gesamtgewicht 300 kg
- TÜV- geprüft gem. BGV
- Einfahrtaschen mit Abrutschsicherung
- Schutzgitter Maschenweite 20 × 20 mm
- Standfläche 1000 × 1200 mm
- L × B × H: 1090 × 1200 × 1890 mm
- Gewicht 120 kg
- einschließlich Werkzeugablage, verzinkt 600 × 200 × 80 mm
- Oberfläche:
lackiert in RAL 2000 oder RAL 5012
oder verzinkt

Zubehör:

- 2 Lenk- und 2 Bockrollen aus Polyamid,
Rad-ø 180 mm, 1 Lenkrolle mit Feststeller

RAL 2000

RAL 5012

verzinkt



Arbeitsbühne RAL 2000	Arbeitsbühne RAL 5012	Arbeitsbühne verzinkt	Radausstattung Polyamid
MBW 40 1.046,-	MBW 41 1.046,-	MBW 42 1.349,-	MBR 18 175,-

21 Trennwände für Sicherheit im Betrieb

2,2 m und 3 m hoch



Trennwände:

Das System ist freistehend. Stabilisierungs-Stützen für jedes 4. Wandelement werden als Zubehör angeboten.

Eine ausgereifte Technik garantiert eine sichere Bodenverbindung der Stützpfosten.

Wand- und Türelemente sind in 3 Ausführungen für die Verkleidung lieferbar:

- ganz aus Draht, Maschenweite 50 × 50 × 3,5 mm
- oben Drahtgitter, unten Stahlblech, 0,8 mm
- ganz aus Stahlblech, 0,8 mm

Wandelemente:

Die Wandelemente werden in 5 Breiten geliefert. Sie werden durch Klammern mit den Ständern verbunden. Zum seitlichen Abschluss werden Endständer für freistehende Trennwände oder Wandverbindungen für die Befestigung an Wänden geliefert. Der obere Abschluss wird durch U-Profile 31 × 30 × 1,5 mm gebildet.

Lackierung:

widerstandsfähige Pulverbeschichtung
Pfosten in RAL 5015, Himmelblau
Verkleidungen in RAL 7035, Lichtgrau

Die Türen:

Dieses System bietet Ihnen Flügeltüren oder Schiebetüren an. Die Flügeltüren können wahlweise mit Innen- oder Außenanschlag geliefert werden. Türen werden mit Zylinderschlössern ausgestattet und mit 4 Schlüsseln geliefert. Flügeltüren ab einer Breite von 2000 mm sind zweiflügelig.

Ausgabeschalter:

Abmessung 1000 × 1000 mm.
Die Öffnung beträgt 940 × 960 mm.
Die Schalterfläche misst 940 × 400 mm.
Unteres Element aus Draht.



Wandelemente

Höhe	Breite	Gitter	Gitter / Stahlblech	Stahlblech
2200 mm	150 mm	TGG 2015 42,-	TGS 2015 56,-	TGB 2015 69,-
	750 mm	TGG 2075 81,-	TGS 2075 115,-	TGB 2075 146,-
	1000 mm	TGG 2100 90,-	TGS 2100 138,-	TGB 2100 177,-
	1200 mm	TGG 2120 101,-	TGS 2120 156,-	TGB 2120 203,-
	1500 mm	TGG 2150 119,-	TGS 2150 181,-	TGB 2150 238,-
3000 mm	150 mm	TGG 3015 60,-	TGS 3015 73,-	TGB 3015 99,-
	750 mm	TGG 3075 113,-	TGS 3075 144,-	TGB 3075 204,-
	1000 mm	TGG 3100 130,-	TGS 3100 170,-	TGB 3100 248,-
	1200 mm	TGG 3120 141,-	TGS 3120 189,-	TGB 3120 283,-
	1500 mm	TGG 3150 167,-	TGS 3150 223,-	TGB 3150 336,-

Flügeltüren

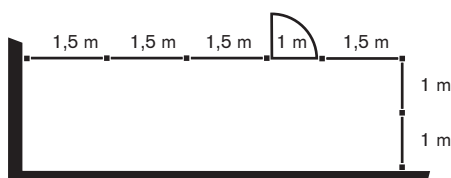
Höhe	Breite	lichte Breite	Gitter	Gitter / Stahlblech	Stahlblech
2200 mm	1000 mm	950 mm	FTG 210 360,-	FTGB 210 430,-	FTB 210 494,-
	1200 mm	1150 mm	FTG 212 370,-	FTGB 212 447,-	FTB 212 522,-
	1500 mm	1450 mm	FTG 215 454,-	FTGB 215 512,-	FTB 215 589,-
	2000 mm	1893 mm	FTG 220 676,-	FTGB 220 764,-	FTB 220 859,-
	2400 mm	2293 mm	FTG 224 698,-	FTGB 224 798,-	FTB 224 906,-
	3000 mm	2893 mm	FTG 230 865,-	FTGB 230 981,-	FTB 230 1.084,-
3000 mm	1000 mm	950 mm	FTG 310 419,-	FTGB 310 489,-	FTB 310 573,-
	1200 mm	1150 mm	FTG 312 437,-	FTGB 312 514,-	FTB 312 617,-
	1500 mm	1450 mm	FTG 315 533,-	FTGB 315 591,-	FTB 315 705,-
	2000 mm	1893 mm	FTG 320 813,-	FTGB 320 897,-	FTB 320 1.085,-
	2400 mm	2293 mm	FTG 324 877,-	FTGB 324 978,-	FTB 324 1.166,-
	3000 mm	2893 mm	FTG 330 1.062,-	FTGB 330 1.180,-	FTB 330 1.413,-

Schiebetüren

Höhe	Breite	lichte Breite	Gitter	Gitter / Stahlblech	Stahlblech
2200 mm	1000 mm	870 mm	STG 210 610,-	STGB 210 654,-	STB 210 714,-
	1200 mm	1070 mm	STG 212 632,-	STGB 212 670,-	STB 212 737,-
	1500 mm	1370 mm	STG 215 659,-	STGB 215 696,-	STB 215 770,-
	2000 mm	1765 mm	STG 220 938,-	STGB 220 1.026,-	STB 220 1.117,-
	2400 mm	2165 mm	STG 224 986,-	STGB 224 1.086,-	STB 224 1.190,-
	3000 mm	2765 mm	STG 230 1.175,-	STGB 230 1.291,-	STB 230 1.394,-
3000 mm	1000 mm	870 mm	STG 310 667,-	STGB 310 713,-	STB 301 797,-
	1200 mm	1070 mm	STG 312 699,-	STGB 312 738,-	STB 312 835,-
	1500 mm	1370 mm	STG 315 738,-	STGB 315 775,-	STB 315 889,-
	2000 mm	1765 mm	STG 320 1.075,-	STGB 320 1.163,-	STB 320 1.347,-
	2400 mm	2165 mm	STG 324 1.166,-	STGB 324 1.267,-	STB 324 1.454,-
	3000 mm	2765 mm	STG 330 1.373,-	STGB 330 1.489,-	STB 330 1.723,-

Zubehör

	Höhe 2200 mm	Höhe 3000 mm
Zwischenständer mit Bodenverbindung (zur Befestigung der Wandelemente)	TG-ZS 22 59,00	TG-ZS 30 84,00
Endständer (inkl. Vierkant-Rohr 25 x 15 mm)	TG-ES 22 70,00	TG-ES 30 99,00
Wandverbindung	TG-US 22 52,00	TG-US 30 53,00
U-Profil als oberer Abschluss, Länge 3000 mm	TG-UA 31,00	TG-UA 31,00
Stütze zur Stabilisierung, Höhe 2000 mm (für jedes 4. Element)	TG-SS 22 41,00	TG-SS 22 41,00
Eckständer	TG-VS 22 62,00	TG-VS 30 88,00
Ausgabeschalter, fertig eingebaut	TG-AS 268,00	-----



Für eine reibungslose Auftragsabwicklung und als Basis für eine Beratung durch uns legen Sie bitte eine einfache schematische Strichskizze, wie sie nebenstehend als Beispiel gezeigt ist, Ihrer Bestellung bei!

21 Schutzzaun-System für betriebliche Sicherheit



Das wirtschaftliche Schutzzaun-System für Standard-Anwendungen

Dieses System ist eine trennende, stabile Schutzeinrichtung aus Standard-Gitterelementen, Pfosten, Flügeltüren oder Schiebetüren. Das modulare Konzept ermöglicht die individuelle Anpassung an die verschiedensten betrieblichen Gegebenheiten bei einem Höchstmaß an Sicherheit.

Die Oberflächen sind pulverbeschichtet für Innenanwendung.
Standardfarbe Gitterelemente / Türflügel: RAL 9005, Tiefschwarz
Standardfarbe Pfosten / Türpfosten: RAL 1021, Rapsgelb
Andere Farben sind auf Anfrage lieferbar!

Gitterelemente:

- Maschenweite: 20 × 200 mm
- senkrechte Drähte: 3,5 mm ø
- waagerechte Drähte: 5,5 mm ø
- waagerechter Flachstahl: 15 × 6 mm
- individuell in der Breite kürzbar: im Raster von 23 mm
- Bodenfreiheit: 175 mm
- Zaunhöhen: 1400, 2000 und 2200 mm
andere Höhen auf Anfrage
- inkl. Laschen zur Befestigung am Pfosten
- Passfelder für Durchlässe von Rohrleitungen oder Anpassung an bauliche Gegebenheiten auf Anfrage

Pfosten:

- Profil bis Zaunhöhen 2200 mm: 50 × 50 mm
- Durchgangspfosten: mit Bodenplatte 60 × 130 mm
 - Durchgangspfosten: mit Bodenplatte 130 × 130 mm
 - Eckpfosten: mit Bodenplatte 130 × 130 mm
 - inkl. Bodenbefestigungsmaterial

Flügeltüren mit Fallenriegelschloss:


- lieferbar in den Achsmaßen 800, 1000 und 1200 mm
andere Maße auf Anfrage
- einschließlich Anschlag- und Scharnierpfosten mit angeschweißter Vierloch-Bodenplatte, für Durchgangs- und Eckmontage vorbereitet
- Scharnierstifte mit Sicherungssplinten gesichert
- Beschlag: Drücker innen und außen
inkl. Endschaltehalteplatte für Schmersal AZM161 o.ä.
- inkl. Bodenbefestigungsmaterial

Schiebetüren mit Hakenschloss:

- lieferbar in den Achsmaßen 800, 1000 und 1200 mm
andere Maße auf Anfrage
- einschließlich Anschlag- und Scharnierpfosten mit angeschweißter Vierloch-Bodenplatte, für Durchgangs- und Eckmontage vorbereitet
- leichtes Öffnen und Schließen durch Spezial-Aluminiumprofil, langlebige Stahlrollen und Polyamid-Führung
- Beschlag: Drücker innen und außen
inkl. Endschaltehalteplatte für Schmersal AZM161 o.ä.
- inkl. Bodenbefestigungsmaterial

Schutzzaun-System 21


für betriebliche Sicherheit



Standard-Gitterelemente

Standard-Gitterelemente (Bodenfreiheit 175 mm)	Achismaß 1000 mm	Achismaß 1500 mm	Achismaß 2000 mm
Zaunhöhe 1400 mm Feldhöhe 1225 mm	SGE 1410 68,-	SGE 1415 96,-	SGE 1420 123,-
Zaunhöhe 2000 mm Feldhöhe 1825 mm	SGE 2010 97,-	SGE 2015 136,-	SGE 2020 176,-
Zaunhöhe 2200 mm Feldhöhe 2025 mm	SGE 2610 105,-	SGE 2615 149,-	SGE 2620 193,-

inkl. Laschen zur Befestigung am Pfosten
andere Abmessungen und Passfelder auf Anfrage!

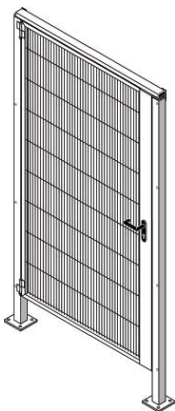


Durchgangspfosten

Eckpfosten

Pfosten (Bodenfreiheit 175 mm)	Durchgang 60 × 130 mm	Durchgang 130 × 130 mm	Ecke 130 × 130 mm
Zaunhöhe 1400 mm Profil 50 × 50 mm	DPF 1406 64,-	DPF 1413 66,-	EPF 1413 66,-
Zaunhöhe 2000 mm Profil 50 × 50 mm	DPF 2006 67,-	DPF 2013 70,-	EPF 2013 70,-
Zaunhöhe 2200 mm Profil 50 × 50 mm	DPF 2606 68,-	DPF 2613 71,-	EPF 2613 71,-

inkl. Bodenbefestigungsmaterial
Pfosten mit Höhenverstellung auf Anfrage!



Flügeltür
mit Fallenriegelschloss,
Drücker innen und außen,
Endschalterhalteplatte,
2 Pfosten und
Bodenbefestigungsmaterial

Flügeltür mit Fallenriegelschloss	Achismaß 800 mm	Achismaß 1000 mm	Achismaß 1200 mm
Zaunhöhe 1400 mm bitte Anschlag L / R angeben	FFR 1408 717,-	FFR 1410 717,-	FFR 1412 746,-
Zaunhöhe 2000 mm bitte Anschlag L / R angeben	FFR 2008 689,-	FFR 2010 689,-	FFR 2012 734,-
Zaunhöhe 2200 mm bitte Anschlag L / R angeben	FFR 2608 760,-	FFR 2610 760,-	FFR 2612 791,-

Beschlag: Drücker innen und außen
inkl. Endschalterhalteplatte für Schmersal AZM 161 o.ä.
inkl. Bodenbefestigungsmaterial
weiteres Türzubehör auf Anfrage!



Schiebetür
mit Hakenschloss,
Drücker innen und außen,
Endschalterhalteplatte,
2 Pfosten und
Bodenbefestigungsmaterial

Schiebetür mit Hakenschloss	Achismaß 800 mm	Achismaß 1000 mm	Achismaß 1200 mm
Zaunhöhe 2000 mm bitte L / R öffnend angeben	STH 2008 842,-	STH 2010 849,-	STH 2012 888,-
Zaunhöhe 2200 mm bitte L / R öffnend angeben	STH 2608 921,-	STH 2610 927,-	STH 2612 967,-

Beschlag: Drücker innen und außen
inkl. Endschalterhalteplatte für Schmersal AZM 161 o.ä.
inkl. Bodenbefestigungsmaterial
weiteres Türzubehör auf Anfrage!

22 Möbel für Sozialräume

Tische, Stühle, Hocker

Bitte fragen Sie bei größerem Bedarf nach unseren Sonderpreisen!



Kleiderschränke
RAL 7035, Lichtgrau
mit 80 mm hohem Sockel
Seite 526

2-türig
Bestell-Nr. ECO 32
€ 179,-
3-türig
Bestell-Nr. ECO 33
€ 245,-

TAUROTRADE®
BETRIEBSEINRICHTUNGEN

3
Jahre
Qualitätsgarantie

Tisch-Stuhl-Kombination
bestehend aus:

- 1 Tisch 1600 × 800 mm,
Platte kunststoffbeschichtet
mit Buchendekor
- 4 Stühle aus Stahlrohr,
mit Sitzen aus Buchensperrholz

Alle Stahlteile lackiert
in RAL 9005, Schwarz

Komplettsset
Bestell-Nr. 470-124

€ 219,-



Stahlrohrhocker

Stapelbare Hocker, Gestell aus Stahlrohr
lackiert in RAL 9005, Schwarz
mit Kunststoffgleitern
Sitz aus Buchenschichtholz,
natur lackiert

Höhe × ø: 505 × 350 mm

1 Stück:
Bestell-Nr. SRH 1
€ 39,-

Set mit 4 Stück:
Bestell-Nr. SRH 4
€ 149,-

Stapelstühle und Allzweck-Tische **22**

für Sozialraum und Arbeitsplatz

Stapelstühle Serie ECO

- Rohre kunststoffbeschichtet in RAL 7035, Lichtgrau oder RAL 9005, Schwarz
- Sitzflächen und Lehnen aus Buchensperrholz
- Sitzbreite 420 mm, Sitzhöhe 440 mm, Sitztiefe 400 mm



1 Stuhl:
€ **34,-**

Stapelstühle Serie CLASSIC

- Rohre beschichtet in RAL 7035, Lichtgrau oder farbig
- Sitzflächen und Lehnen aus Buchensperrholz
- Sitzbreite 420 mm, Sitzhöhe 455 mm, Sitztiefe 450 mm



1 Stuhl:
€ **69,-**

Lackierung	RAL 7035	RAL 9005
Bestell-Nr. 1 Stuhl	464-100 € 34,-	465-100 € 34,-
ab 2 Stühlen	€ 29,-	€ 29,-

Größere Stückzahlen bitte anfragen!

Lackierung	RAL 7035	farbig
Bestell-Nr. 1 Stuhl	103501 € 69,-	103500 € 79,-
ab 2 Stühlen	€ 65,-	€ 75,-

Größere Stückzahlen bitte anfragen!



Allzweck-Tische Serie ECO

Für den Bodenausgleich haben die Füße Justierstopfen aus Kunststoff mit Gewinde. Lackierung der Stahlteile in RAL 7035, Lichtgrau oder 9 weiteren Farben, jeweils mit hellgrauer Platte oder in RAL 9005, Schwarz, Platte dann mit Buchendekor.

Die Anlieferung erfolgt mit demontierten Füßen.



800 × 800 mm	1200 × 800 mm	1600 × 800 mm	2000 × 800 mm	2000 × 1000 mm
Lichtgrau, RAL 7035 Bestell-Nr. 461-088 € 89,-	Lichtgrau, RAL 7035 Bestell-Nr. 461-128 € 109,-	Lichtgrau, RAL 7035 Bestell-Nr. 461-168 € 129,-	Lichtgrau, RAL 7035 Bestell-Nr. 461-208 € 149,-	Lichtgrau, RAL 7035 Bestell-Nr. 461-210 € 159,-
Gestell farbig Bestell-Nr. 462-088 € 109,-	Gestell farbig Bestell-Nr. 462-128 € 119,-	Gestell farbig Bestell-Nr. 462-168 € 149,-	Gestell farbig Bestell-Nr. 462-208 € 169,-	Gestell farbig Bestell-Nr. 462-210 € 179,-
Platte Buchendekor Gestell schwarz Bestell-Nr. 463-088 € 89,-	Platte Buchendekor Gestell schwarz Bestell-Nr. 463-128 € 109,-	Platte Buchendekor Gestell schwarz Bestell-Nr. 463-168 € 129,-	Platte Buchendekor Gestell schwarz Bestell-Nr. 463-208 € 149,-	Platte Buchendekor Gestell schwarz Bestell-Nr. 463-210 € 159,-

22 Runde Allzwecktische

Tisch-Stuhl-Kombinationen

Bestell-Nr. ATR 100

€ 159,-



Allzwecktisch, rund

- Tischplatte hellgrau kunststoffbeschichtet, ø 1000 mm
- Stahlteile beschichtet in RAL 7035, Lichtgrau
- zerlegte Anlieferung, einfache Montage



Vierer-Kombination

- 1 runder Allzwecktisch, ø 1000 mm
- 4 Stapelstühle aus Stahlrohr, Sitz und Lehne aus Sperrholz
- zerlegte Anlieferung, einfache Montage

Bestell-Nr. ATR 104

€ 259,-

Bestell-Nr. ATR 120

€ 169,-



Allzwecktisch, rund

- Tischplatte hellgrau kunststoffbeschichtet, ø 1200 mm
- Stahlteile beschichtet in RAL 7035, Lichtgrau
- zerlegte Anlieferung, einfache Montage



Sechser-Kombination

- 1 runder Allzwecktisch, ø 1200 mm
- 6 Stapelstühle aus Stahlrohr, Sitz und Lehne aus Sperrholz
- zerlegte Anlieferung, einfache Montage

Bestell-Nr. ATR 126

€ 309,-

TAUROTRADE[®]
BETRIEBSEINRICHTUNGEN

3
Jahre
Qualitätsgarantie

bestehend aus:

1 Tisch

Länge: 800 mm
Breite: 800 mm
Höhe: 750 mm

**4 Stühle
der Serie ECO**

Breite: 475 mm
Tiefe: 535 mm
Höhe: 815 mm
Sitzbreite: 420 mm
Sitzhöhe: 440 mm
Sitztiefe: 400 mm

Vierer-Kombination

in Lichtgrau, RAL 7035
Bestell-Nr. 460-084

€ **209,-**



TAUROTRADE®
BETRIEBSEINRICHTUNGEN

bestehend aus:

1 Tisch

Länge: 1200 mm
Breite: 800 mm
Höhe: 750 mm

**6 Stühle
der Serie ECO**

Breite: 475 mm
Tiefe: 535 mm
Höhe: 815 mm
Sitzbreite: 420 mm
Sitzhöhe: 440 mm
Sitztiefe: 400 mm

Sechser-Kombination

in Lichtgrau, RAL 7035
Bestell-Nr. 460-126

€ **269,-**



22 Tisch-Stuhl-Kombinationen

Serie CLASSIC

bestehend aus:

1 Tisch

Länge: 800 mm
Breite: 800 mm
Höhe: 750 mm

4 Stühle der Serie CLASSIC

Breite: 475 mm
Tiefe: 530 mm
Höhe: 830 mm
Sitzbreite: 420 mm
Sitzhöhe: 455 mm
Sitztiefe: 450 mm

Vierer-Kombination



in Lichtgrau, RAL 7035
Bestell-Nr. SG 4-1

€ 389,-

farbig
Bestell-Nr. SG 4-2

€ 429,-



bestehend aus:

1 Tisch

Länge: 1200 mm
Breite: 800 mm
Höhe: 750 mm

6 Stühle der Serie CLASSIC

Breite: 475 mm
Tiefe: 530 mm
Höhe: 830 mm
Sitzbreite: 420 mm
Sitzhöhe: 455 mm
Sitztiefe: 450 mm

Sechser-Kombination



in Lichtgrau, RAL 7035
Bestell-Nr. SG 6-1

€ 529,-

farbig
Bestell-Nr. SG 6-2

€ 579,-

Kunststoff-Stapelstühle 22

und Tisch-Stuhl-Kombinationen



Kunststoff-Stapelstuhl

Sitzschale aus blauem Kunststoff,
Gestell aus verchromtem Stahlrohr.

Sitzhöhe: 470 mm
Sitzbreite: 500 mm
Sitztiefe: 500 mm
Gesamthöhe: 810 mm

Bestell-Nr. SSK 1

€ 39,-

Set mit 4 Kunststoff-Stapelstühlen

Bestell-Nr. SSK 4

€ 149,-

Tisch-Stuhl-Kombination

bestehend aus:

- 1 runder Tisch, ø 1000 mm,
Platte kunststoffbeschichtet, hellgrau
- 4 Kunststoff-Stapelstühle

Bestell-Nr. TSK 100

€ 279,-



TAUROTRADE®
BETRIEBSEINRICHTUNGEN

3
Jahre
Qualitätsgarantie

Tisch-Stuhl-Kombination

bestehend aus:

- 1 rechteckiger Tisch, 1200 × 800 mm,
Platte kunststoffbeschichtet, hellgrau
- 4 Kunststoff-Stapelstühle

Bestell-Nr. TSK 128

€ 239,-



22 Sitz- und Garderobenbänke mit Holz- oder Kunststofflatten



- Gestell aus Vierkantröhr
- Lackierung serienmäßig in RAL 7021, Schwarzgrau, auf Wunsch auch in 3 weiteren Farben (siehe Abb.)
- Sitzlatten, Rückenlehnen und Hakenleiste aus allseitig gehobelten Hartholzleisten, im Profil ca. 60 × 30 mm, klarlackiert, mit naturgegebenen Farbunterschieden
- Kunststoff-Füße mit Niveau-Ausgleich (10 mm)
- Hakenleiste mit Kunststoff-Doppelkleiderhaken, verdeckt nach DIN, mit individueller Beschriftungsmöglichkeit
- Die Lieferung erfolgt vormontiert

Auf Wunsch sind die Sitzlatten auch aus Kunststoff mit Stahlkern in Weiß, Lichtgrau oder Dunkelgrau ohne Mehrpreis lieferbar. Bei Bestellung bitte Ausführung und Gestellfarbe angeben!

Gestellfarben:

- RAL 3003 Rubinrot
- RAL 5012 Lichtblau
- RAL 7021 Schwarzgrau
- RAL 7035 Lichtgrau

		<p>Freistehende Sitzbank</p>			<p>Einseitige Garderobensitzbank</p>			<p>Zweiseitige Garderobensitzbank</p>		
Banklänge	mm	1000	1500	1960	1000	1500	1960	1000	1500	1960
Anzahl Doppelhaken	Stück	–	–	–	4	6	8	2 × 4	2 × 6	2 × 8

	Ausführung ohne Schuhrast									
	Bestell-Nr.	SB 10	SB 15	SB 20	GB 400	GB 600	GB 800	GD 402	GD 602	GD 802
Preis	169,-	195,-	235,-	269,-	349,-	475,-	469,-	595,-	845,-	

	Ausführung mit Schuhrast									
	Bestell-Nr.	SBR 10	SBR 15	SBR 20	GBR 400	GBR 600	GBR 800	GDR 402	GDR 602	GDR 802
Preis	205,-	225,-	285,-	298,-	385,-	515,-	539,-	675,-	935,-	

ECO

Die preiswerte Kleiderschrank-Serie in bewährter Bauform mit Sockel, Türen und Korpus ausschließlich in Lichtgrau, RAL 7035 lieferbar.



Classico

Die Kleiderschrank-Serie in klassischer Bauform mit reichhaltigem Zubehör. Korpus immer in Lichtgrau, RAL 7035, Türen in Lichtgrau, RAL 7035, Rubinrot, RAL 3003, Enzianblau, RAL 5010 oder Gelbgrün, RAL 6018 wählbar ohne Mehrpreis



Portofino und Portofino de luxe

hochwertige Kleiderschrank-Serien mit durchdachter Konstruktion und mit Wechseltürkonzept. Türen auf Anfrage auch in Holzdekor oder Acrylglas. Italienisches Design zum günstigen Preis!



Standard

Die klassische Kleiderschrank-Serie in diversen Ausführungen, lieferbar mit Kunststoff-Füßen, Stahlblech-Sockel oder untergebauter Sitzbank, auf Anfrage auch mit verkürzten Türen und vorgebauter Sitzbank sowie zur nahtlosen Ergänzung Ihrer Einrichtung auch als Fächerschränke mit 3, 4 und 5 Fächern. Eine umfangreiche Farbpalette für Korpus und Türen bietet die Möglichkeit, Ihre Sozialräume in unterschiedlichen Farbkängen zu gestalten.



Evolvo

Die Weiterentwicklung eines Klassikers: Moderne Bauformen für Füße und Türen, wahlweise Holzdekor-Fronten, umfangreiches Zubehör zur individuellen Anpassung, attraktive Optik zu interessanten Preisen!

Die Vielzahl der Ausführungen und die umfangreiche Farbpalette ermöglichen die Umsetzung auch ausgefallener Einrichtungskonzepte.



Cambio

Die hochwertige Serie mit der einzigartigen Anpassbarkeit. Selbstbelüftung, Zwangsbelüftung oder Zwangsbelüftung mit Trockner sorgen für perfekte Trocknung der Kleidung, modular anpassbare Facheinteilungen und Türgrößen ermöglichen auch einen nachträglichen Umbau.

Unterschiedlichste Aufstellkonzepte – mit höhenverstellbaren Füßen, schwebender Montage oder untergebauten Sitzbänken – lassen sich durch eine Fülle von Zubehör problemlos realisieren.



22 Kleiderschränke ECO-Serie

die preiswerten in bewährter Bauform

TAUROTRADE®
BETRIEBSEINRICHTUNGEN

Fest verschweißte Stahlblechkonstruktion – ohne Montage sofort einsatzbereit
Fragen Sie bei größerem Bedarf bitte nach Sonderpreisen!



Bestell-Nr. ECO 32

€ **179,-**

Diese Sonderserie wird nur in Lichtgrau, RAL 7035 geliefert. Lüftungslamellen oben und unten in den Türen garantieren eine gute Belüftung. Alle Abteile werden mit Hutboden und einer Kleiderstange mit 3 Schiebehaken geliefert.

Bestell-Nr. ECO 33

€ **245,-**

Die Türen sind standardmäßig mit Drehriegel-Verschlüssen ausgestattet, gegen Aufpreis aber auch mit Zylinderschlössern lieferbar. Der Korpus hat einen 80 mm hohen Stahlblechsockel. Zusätzlich anschraubbare Füße sind als Nachrüst-Set lieferbar.



Kleiderschränke ECO-Serie 22

in einfacher und doppelstöckiger Ausführung



2 Abteile, 4 Fächer
Bestell-Nr. ECO 34
€ 219,-



3 Abteile, 6 Fächer
Bestell-Nr. ECO 36
€ 299,-



1 Satz FüÙe zur Selbstmontage
Bestell-Nr. ECO-F
Mehrpriis 15,00
Zylinderschloss statt Drehriegel
Bestell-Nr. ECO-ZS
Mehrpriis je Tür 3,90

TAUROTRADE®
BETRIEBSEINRICHTUNGEN

3
Jahre
Qualitätsgarantie

LGAD
GS
geprüfte
Sicherheit

Die preiswerte Lösung für begrenzte Platzverhältnisse: Kleiderschränke mit 2 Fächern übereinander. Jedes Fach mit 1 Kleiderstange und 3 Haken. Türen mit Lüftungslamellen zur Belüftung

und Etikettenrahmen zur Kennzeichnung. Standardausstattung mit Drehriegel-Verschluss für Vorhängeschlösser, gegen Aufpreis mit Zylinderschlössern. Lackierung: Lichtgrau, RAL 7035

	2 Abteile		3 Abteile		4 Abteile		2 Abteile 4 Fächer		3 Abteile 6 Fächer		4 Abteile 8 Fächer	
	Abteibreite	mm	300	400	300	400	300	300	300	300	300	
Gesamtbreite	mm	600	800	900	1200	1200	600	900	900	1170		

Ausführung mit 80 mm hohem Sockel, mit Drehriegel-Verschlüssen

Bestell-Nr.	ECO 32	ECO 42	ECO 33	ECO 43	ECO 38	ECO 34	ECO 36	ECO 48
Preis	179,-	225,-	245,-	315,-	299,-	219,-	299,-	359,-

Ausführung mit untergebauter Sitzbank (Höhe + 400 mm, Tiefe + 300 mm)

Bestell-Nr.	ECO-U 32	ECO-U 42	ECO-U 33	ECO-U 43	ECO-U 38	ECO-U 34	ECO-U 36	ECO-U 48
Preis	239,-	289,-	299,-	399,-	399,-	269,-	359,-	439,-

22 Kleiderschränke mit Doppelabteilen

Putzmittelschränke



mit 1 Doppelabteil

H × B × T: 1800 × 600 × 500 mm
Bestell-Nr. ECO-D32
€ 189,-



mit 2 Doppelabteilen

H × B × T: 1800 × 1170 × 500 mm
Bestell-Nr. ECO-D38
€ 315,-

Kleiderschränke mit Doppelabteilen

- zur hygienischen Trennung von Arbeits- und Straßenkleidung
- 2 Abteile je Mitarbeiter, mit zueinander schlagenden Türen
- 1 Drehriegelverschluss je Doppelabteil
- mit 1 und 2 Doppelabteilen lieferbar
- beschichtet in RAL 7035, Lichtgrau



TAUROTRADE®
BETRIEBSEINRICHTUNGEN

3
Jahre
Qualitätsgarantie

Putzmittelschrank

- mit Inneneinteilung für Reinigungsgeräte und -utensilien
- zusätzliche Kleiderstange mit 3 Haken
- Türen mit Lüftungsschlitzen und Drehriegelverschluss
- beschichtet in RAL 7035, Lichtgrau

H × B × T: 1800 × 600 × 500 mm
Bestell-Nr. ECO-P32
€ 219,-

Kleider-Wäsche-Schrank

- mit 4 Fächern, durchgehender Mittelwand, Hutboden und Kleiderstange mit 3 Haken
- Türen mit Lüftungsschlitzen und Drehriegelverschluss
- beschichtet in RAL 7035, Lichtgrau

H × B × T: 1800 × 600 × 500 mm
Bestell-Nr. ECO-K32
€ 215,-



Z-Schränke

- die platzsparende Alternative zu Standard-Schränken
- starre Türen, ausgestattet mit Zylinderschlössern
- mit 2 und 4 Abteilen lieferbar
- beschichtet in RAL 7035, Lichtgrau



Z-Schrank mit 2 Abteilen

H × B × T: 1800 × 415 × 500 mm
Bestell-Nr. ECO-Z02
€ **209,-**

Z-Schrank mit 4 Abteilen

H × B × T: 1800 × 800 × 500 mm
Bestell-Nr. ECO-Z04
€ **309,-**

TAUROTRADE®
BETRIEBSEINRICHTUNGEN

3
Jahre
Qualitätsgarantie

Länge 1600 mm

Bestell-Nr. ECO-SB160
€ **99,-**

Länge 1200 mm

Bestell-Nr. ECO-SB120
€ **89,-**

Länge 900 mm

Bestell-Nr. ECO-SB90
€ **75,-**



Länge 2000 mm

Bestell-Nr. ECO-SB200
€ **129,-**

Länge 1500 mm

Bestell-Nr. ECO-SB150
€ **95,-**

Länge 1000 mm

Bestell-Nr. ECO-SB100
€ **79,-**

Sitzbänke

- Gestell aus Vierkantrrohr, H × T: 400 × 400 mm
- beschichtet in RAL 7035, Lichtgrau
- Sitzlatten aus klar lackiertem Hartholz
- Lieferung erfolgt mit demontierten Füßen, schneller und müheloser Zusammenbau

22 Kleiderschränke

Serie Classico



ab
€ 179,-

Classico



Die preisgünstige Schrank-Serie in traditioneller Bauform mit Lüftungsschlitzen

Türen in anderen Farben lassen sich mühelos und ohne Werkzeug auch nachträglich einsetzen oder umtauschen.

Alle Ausführungen sind lieferbar als

- Kleiderschränke
- Doppelstockschränke
- Fächerschränke


Durch stets gleiche Korpusmaße lassen sich alle Ausführungen beliebig miteinander kombinieren. Sockelblenden und untergebaute Sitzbänke als Zubehör ermöglichen individuelle Anpassungen. Hochwertige Pulverbeschichtung in RAL 7035, Lichtgrau. Türen ohne Mehrpreis auch in RAL 3003, Rubinrot, RAL 5010, Enzianblau oder RAL 6018, Gelbgrün lieferbar. Andere Farben auf Anfrage!



Klassische Bauform mit Lüftungsschlitzen und Etikettenrahmen



Kleiderstange mit 2 Haken, 2 weitere Haken an den seitlichen Aufhängungen



Mit Sicherheitsdrehriegeln, andere Schließungen gegen Mehrpreis!



Glatte Böden ohne Kante ermöglichen leichtes Auskehren



Alle Türen standardmäßig mit Haltestange und einhängbarer Abtropfschale



Kleiderschrank mit 2 Abteilen
Bestell-Nr. CL 123

€ **179,-**



Für größere Objekte können auch einfache, preisgünstigere Sitzbänke und Schrankeinheiten mit verkürztem Sockel geliefert werden. Bitte fragen Sie an!

Kleiderschrank mit 3 Abteilen auf untergebaute Sitzbank
Bestell-Nr. CLU 133

€ **379,-**




Zum gleichen Preis auch mit festem, 150 mm hohem Sockel lieferbar!

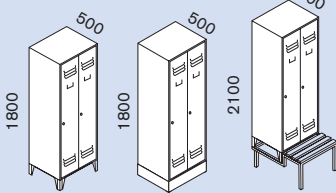
Classico

Classico, die preisgünstige Serie in traditioneller Bauform, mit den Vorteilen des umfangreichen Zubehörs und der individuellen Anpassbarkeit. Hochwertige Pulverbeschichtung in RAL 7035, Lichtgrau. Türen ohne Mehrpreis auch in RAL 3003, Rubinrot, RAL 5010, Enzianblau oder RAL 6018, Gelbgrün lieferbar.

Zubehör ab Seite 544



Außenmaße:



1 Abteil

2 Abteile

3 Abteile

4 Abteile

Abteibreite
Gesamtbreite

mm
mm

300
322

300
615

400
810

300
907

400
1200

300
1200

Ausführung mit Füßen, Höhe 1800 mm, mit Sicherheitsdrehriegeln

Bestell-Nr.	CL 113	CL 123	CL 124	CL 133	CL 134	CL 143
Preis	139,-	179,-	219,-	239,-	309,-	299,-

Ausführung mit festem Sockel, Höhe 1800 mm, mit Sicherheitsdrehriegeln

Bestell-Nr.	CLS 113	CLS 123	CLS 124	CLS 133	CLS 134	CLS 143
Preis	139,-	179,-	219,-	239,-	309,-	299,-

Ausführung mit untergebaute Sitzbank, Höhe 2100 mm, mit Sicherheitsdrehriegeln

Bestell-Nr.	auf Anfrage	CLU 123	CLU 124	CLU 133	CLU 134	CLU 143
Preis		189,-	359,-	379,-	459,-	459,-

22 Doppelstöckige Kleiderschränke

Serie Classico



Kleiderschrank mit 8 Fächern
Bestell-Nr. CL 243
€ 349,-

Kleiderschrank mit 4 Fächern
Bestell-Nr. CL 223

€ 209,-



Kleiderschrank mit 6 Fächern
Bestell-Nr. CL 233

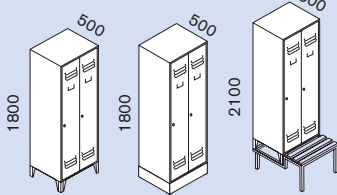
€ 289,-



Die preisgünstige Serie in traditioneller Bauform
als platzsparende Ausführung mit 2 Fächern übereinander,
jedes Fach mit Kleiderstange und 2 Haken.

Zubehör ab Seite 544

Außenmaße:



Abteibreite
Gesamtbreite

mm
mm

4 Fächer

6 Fächer

8 Fächer

300
615

300
907

300
1200

Ausführung mit Füßen, mit Sicherheitsdrehriegeln

Bestell-Nr.
Preis

CL 223
209,-

CL 233
289,-

CL 243
349,-

Ausführung mit festem Sockel, mit Sicherheitsdrehriegeln

Bestell-Nr.
Preis

CLS 223
209,-

CLS 233
289,-

CLS 243
349,-

Ausführung mit untergebaute Sitzbank, mit Sicherheitsdrehriegeln

Bestell-Nr.
Preis

CLU 223
329,-

CLU 233
429,-

CLU 243
509,-



Classico

RAL 7035

RAL 3003

RAL 5010

RAL 6018



mit 1 Abteil
H x B x T: 1800 x 420 x 500 mm
Bestell-Nr. CLR 114
€ **289,-**

Kleiderschränke für Rollstuhlfahrer

mit eingebautem Kleiderlift, gleitendes Heben und Senken über Griffstange, mit 1 Bodenfach, Abteilbreite 420 mm

mit 2 Abteilen
H x B x T: 1800 x 810 x 500 mm
Bestell-Nr. CLR 124

€ **399,-**



Zusatzhaken

zusätzliche Aufhängemöglichkeiten für Innen und Außen, einfache Befestigung, für alle Ausführungen

Bestell-Nr. CLZH
€ **15,-**

Classico



mit 1 Doppelabteil
H x B x T: 1800 x 525 x 500 mm
Bestell-Nr. CLD 114
€ **189,-**

Kleiderschränke mit Doppelabteilen

zur hygienischen Trennung von Arbeits- und Straßenkleidung

mit 2 Doppelabteilen
H x B x T: 1800 x 1020 x 500 mm
Bestell-Nr. CLD 124

€ **269,-**



Kombischrank

zu jedem Kleiderabteil steht für jeden Mitarbeiter ein Schließfach zur Verfügung!

H x B x T: 1800 x 907 x 500 mm
Bestell-Nr. CLM 133

€ **429,-**



Portofino



Die hochwertige Kleiderschrank-Serie mit dem universellen Wechseltür-Konzept!

Türen in anderen Farben lassen sich mühelos und ohne Werkzeug auch nachträglich einsetzen oder umtauschen.

Alle Ausführungen sind lieferbar als

- Kleiderschränke
- Doppelstockschränke
- Fächerschränke


Durch stets gleiche Korpusmaße lassen sich alle Ausführungen beliebig miteinander kombinieren. Sockelblenden und untergebaute Sitzbänke als Zubehör ermöglichen individuelle Anpassungen. Hochwertige Pulverbeschichtung in RAL 7035, Lichtgrau. Türen ohne Mehrpreis auch in RAL 3003, Rubinrot, RAL 5010, Enzianblau oder RAL 6018, Gelbgrün lieferbar. Andere Farben auf Anfrage!



Leichte Reinigung durch glatte Türen mit Lochmuster zur Belüftung



Kleiderstange mit 2 Haken, 2 weitere Haken an den seitlichen Aufhängungen



Standardmäßig mit Zylinderschlössern mit 2 Schlüsseln ausgestattet



Glatte Böden ohne Kante ermöglichen leichtes Auskehren



Alle Kleiderschranktüren standardmäßig mit Handtuchhalter



Kleiderschrank mit 2 Abteilen
Bestell-Nr. PF 123

3
Jahre
Qualitätsgarantie

€ **219,-**



Kleiderschrank mit 3 Abteilen
und untergebaute Sitzbank
Bestell-Nr. PFU 133

€ **429,-**


Kleiderschrank mit 4 Abteilen
Bestell-Nr. PF 143
€ **339,-**



Die untergebaute Sitzbank kann auf Grund ihrer Z-Form als Zubehör auch jederzeit nachgerüstet werden, die Schränke werden mit den Füßen direkt verschraubt.

Zubehör auf Seite 544

Portofino



Außenmaße:		1 Abteil		2 Abteile		3 Abteile		4 Abteile	
1800	2100	300	300	400	300	400	300	400	300
Abteibreite	mm	300	300	400	300	400	300	400	300
Gesamtbreite	mm	322	615	810	907	1200	1200		

Ausführung mit Füßen, Höhe 1800 mm, mit Zylinderschlössern

Bestell-Nr.	PF 113	PF 123	PF 124	PF 133	PF 134	PF 143
Preis	149,-	219,-	259,-	289,-	349,-	339,-

Ausführung mit untergebaute Sitzbank, Höhe 2100 mm, mit Zylinderschlössern

Bestell-Nr.	auf Anfrage	PFU 123	PFU 124	PFU 133	PFU 134	PFU 143
Preis		339,-	399,-	429,-	489,-	489,-

22 Doppelstöckige Kleiderschränke

Serie Portofino



Kleiderschrank mit 4 Fächern
Bestell-Nr. PF 223

€ **289,-**



Kleiderschrank mit 6 Fächern
Bestell-Nr. PF 233

€ **399,-**



Kleiderschrank mit 8 Fächern
Bestell-Nr. PF 243

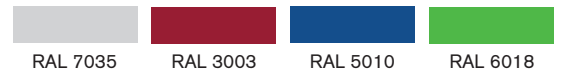
€ **469,-**

Portofino

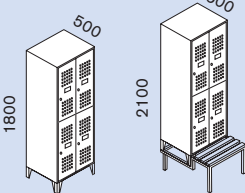
Die platzsparende Alternative mit 2 Fächern übereinander, jedes Fach mit Kleiderstange und 2 Haken.

Zubehör ab Seite 544

3
Jahre
Qualitätsgarantie



Außenmaße:



4 Fächer

6 Fächer

8 Fächer

Abteilm
Gesamtbreite

mm
mm

300
615

400
810

300
907

400
1200

300
1200

Ausführung mit Füßen, Höhe 1800 mm, mit Zylinderschlössern

Bestell-Nr.
Preis

PF 223
289,-

PF 224
349,-

PF 233
399,-

PF 234
459,-

PF 243
469,-

Ausführung mit untergebauter Sitzbank, Höhe 2100 mm, mit Zylinderschlössern

Bestell-Nr.
Preis

PFU 223
399,-

PFU 224
609,-

PFU 233
529,-

PFU 234
609,-

PFU 243
609,-

Kleiderschränke mit Doppelabteilen **22**

Serie Portofino



Kleiderschrank
mit 1 Doppelabteil
Bestell-Nr. PF 126

€ 219,-



Kleiderschrank mit 2 Doppelabteilen
Bestell-Nr. PF 146

€ 349,-

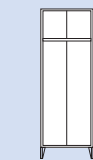
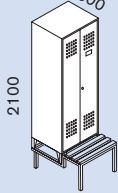
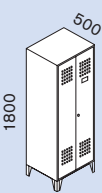
Für die Unterbringung von
Straßen- und Arbeitskleidung
in getrennten Abteilen gemäß
Arbeitsstättenverordnung.

Zubehör ab Seite 544

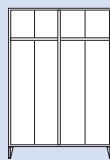


Portofino

Außenmaße:



1 Doppelabteil



2 Doppelabteile

Abteilbreite
Gesamtbreite

mm
mm

300
615

300
1200

Ausführung mit Füßen, Höhe 1800 mm

Bestell-Nr.
Preis

PF 126
219,-

PF 146
349,-

Ausführung mit untergebaute Sitzbank, Höhe 2100 mm

Bestell-Nr.
Preis

PFU 126
339,-

PFU 146
499,-

RAL 7035


RAL 3003

RAL 5010

RAL 6018



*Portofino
deluxe*



Die Kleiderschränkserie für gehobene Ansprüche an Design, Ausstattung und individuelle Anpassbarkeit

Türen mit markantem Lochbild und großzügig dimensionierten Griffmulden mit integriertem Beschriftungsfeld, mühelos auswechselbar auch gegen Acrylglas- oder HPL-Türen. Alle Ausführungen sind lieferbar als

- Kleiderschränke
- Doppelstockschränke
- Fächerschränke
- auf Anfrage auch als Z-Schränke

Durch stets gleiche Korpusmaße lassen sich alle Ausführungen beliebig miteinander kombinieren. Umfangreiches Zubehör ermöglicht die Anpassung an individuelle Erfordernisse.

Das Wechseltür-Konzept:

Türvarianten in diversen Farben, HPL-Türen mit Holzdekor oder auch Türen aus Plexiglas nach Wunsch!



Markantes Design mit großzügigem Lochbild und Beschriftungsfeldern



Hochwertige Inneneinrichtung aus Rundrohr mit 2 großen Haken



Große Griffmulde mit federnd gelagertem Beschriftungsfeld

*Portofino
deluxe*



Kleiderschrank mit 3 Abteilen
Bestell-Nr. PFL 133

€ **335,-**



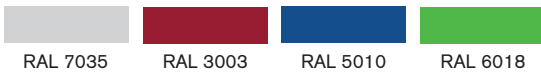
Kleiderschrank mit 4 Abteilen
Bestell-Nr. PFL 143

€ **395,-**

3
Jahre
Qualitätsgarantie

Alle Schränke können problemlos mit Sockelblenden versehen werden. Als Zubehör für 4 Schrankbreiten und in 500 mm Tiefe lieferbar. Einfache Montage durch stark haftende Klebebänder.

Zubehör ab Seite 544



Außenmaße:		1 Abteil		2 Abteile		3 Abteile		4 Abteile	
1800	500	300	300	400	300	400	300	400	300
2100	500	322	615	810	907	1200	1200	1200	1200
Abteibreite	mm	300	300	400	300	400	300	400	300
Gesamtbreite	mm	322	615	810	907	1200	1200	1200	1200



Ausführung mit Füßen, Höhe 1800 mm, mit Zylinderschlössern

Bestell-Nr.	PFL 113	PFL 123	PFL 124	PFL 133	PFL 134	PFL 143
Preis	165,-	245,-	299,-	335,-	405,-	395,-



Ausführung mit untergebauter Sitzbank, Höhe 2100 mm, mit Zylinderschlössern

Bestell-Nr.	auf Anfrage	PFLU 123	PFLU 124	PFLU 133	PFLU 134	PFLU 143
Preis		369,-	439,-	479,-	559,-	559,-

22 Doppelstöckige Kleiderschränke

Serie Portofino deluxe



Kleiderschrank mit 4 Fächern
Bestell-Nr. PFL 223

€ 355,-



Kleiderschrank mit 4 Fächern,
auf untergebaute Sitzbank
Bestell-Nr. PFLU 223

€ 465,-



Kleiderschrank mit 6 Fächern
Bestell-Nr. PFL 233


€ 499,-

*Portofino
deluxe*

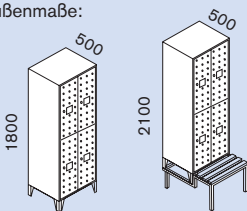
Markantes Design und frische Farben
bringen freundliche Atmosphäre
in Ihre Sozialräume!

Zubehör ab Seite 544

3
Jahre
Qualitätsgarantie



Außenmaße:



4 Fächer

6 Fächer

8 Fächer

Abteilleite
Gesamtbreite

mm
mm

300
615

400
810

300
907

400
1200

300
1200

Ausführung mit Füßen, Höhe 1800 mm, mit Zylinderschlössern

Bestell-Nr.
Preis

PFL 223
355,-

PFL 224
365,-

PFL 233
499,-

PFL 234
485,-

PFL 243
599,-

Ausführung mit untergebaute Sitzbank, Höhe 2100 mm, mit Zylinderschlössern

Bestell-Nr.
Preis

PFLU 223
465,-

PFLU 224
485,-

PFLU 233
625,-

PFLU 234
735,-

PFLU 243
339,-




Türen aus HPL-Laminat
in Bambus-Dekor

Portofino deluxe

Z-Schränke,
kombinierbar mit anderen Bauformen



Türen aus Acrylglas
für vollen Durchblick



Die Schrankserie Portofino de luxe kann auf Anfrage in verschiedenen Sonderausführungen geliefert werden! Türen in weiteren Farben, aus HPL-Laminat mit verschiedenen Holzdekoren oder auch aus Acrylglas sind lieferbar.

Alternativ kann der Schrankkorpus auch mit hochwertigen, höhenverstellbaren Edelstahlfüßen ausgestattet werden.



Füße aus
Edelstahl

Schrankausführungen in der platzsparenden Z-Bauweise fügen sich nahtlos in das Gesamtprogramm ein und sind aufgrund gleicher Außenabmessungen beliebig mit anderen Schrankvarianten zu kombinieren!

22 Fächerschränke

Portofino, Portofino de luxe und Classico



3
Jahre
Qualitätsgarantie

Schrank
mit 8 Fächern
Bestell-Nr. PF 423
€ **569,-**

*Portofino
deluxe*



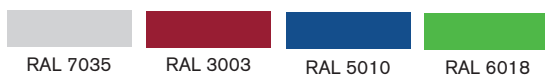
Schrank
mit 10 Fächern
Bestell-Nr. PFL 523
€ **485,-**

Schrank
mit 12 Fächern
Bestell-Nr. PFL 433
€ **645,-**


Portofino

Auf Anfrage sind Türfronten
auch in 2 Farben lieferbar.
Die Anordnung zu grafischen
Mustern ist durch Tauschen
der Türen mühelos möglich.

Zubehör ab Seite 544



Classico



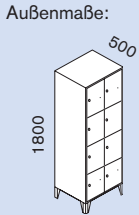

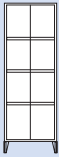
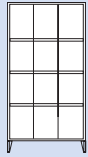
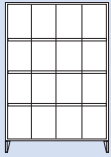
Schrank
mit 20 Fächern
Bestell-Nr. CL 543
€ **569,-**

Classico

Namensschild
Kunststoff, schwarz
selbstklebend

Bestell-Nr. PF-NA
€ **2,50**

Fächerschränke mit 4 Fachebenen

Außenmaße: 							
		4 Fächer	8 Fächer	12 Fächer	16 Fächer		
Abteillbreite	mm	300	400	300	400	300	
Gesamtbreite	mm	322	420	615	810	907	1200

Serie Portofino mit 4 Fachebenen, mit Zylinderschlössern

<i>Portofino</i>	Bestell-Nr.	PF 413	PF 414	PF 423	PF 424	PF 433	PF 434	PF 443
	Preis	269,-	299,-	569,-	479,-	579,-	659,-	719,-

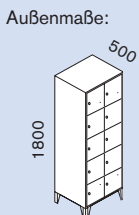




Serie Portofino de luxe mit 4 Fachebenen, mit Zylinderschlössern

<i>Portofino deluxe</i>	Bestell-Nr.	PFL 413	PFL 414	PFL 423	PFL 424	PFL 433	PFL 434	PFL 443
	Preis	295,-	309,-	465,-	509,-	645,-	699,-	835,-

Serie Classico mit 4 Fachebenen, mit Zylinderschlössern

<i>Classico</i>	Bestell-Nr.	CL 413	---	CL 423	---	CL 433	---	CL 443
	Preis	229,-	---	339,-	---	449,-	---	569,-

Fächerschränke mit 5 Fachebenen

Außenmaße: 					
		5 Fächer	10 Fächer	15 Fächer	20 Fächer
Abteillbreite	mm	300	300	300	300
Gesamtbreite	mm	322	615	907	1200

Serie Portofino mit 5 Fachebenen, mit Zylinderschlössern

<i>Portofino</i>	Bestell-Nr.	PF 513	PF 523	PF 533	PF 543
	Preis	299,-	449,-	599,-	769,-

Serie Portofino de luxe mit 5 Fachebenen, mit Zylinderschlössern

<i>Portofino deluxe</i>	Bestell-Nr.	PFL 513	PFL 523	PFL 533	PFL 543
	Preis	835,-	485,-	655,-	835,-

Serie Classico mit 5 Fachebenen, mit Zylinderschlössern

<i>Classico</i>	Bestell-Nr.	CL 513	CL 523	CL 533	CL 543
	Preis	229,-	339,-	449,-	569,-

22 Zubehör und Sonderausstattungen



Sicherheitsdrehriegel
als Alternative zum Zylinderschloss
Bestell-Nr. PF-DR
€ 3,-

Vorhängeschloss
Bestell-Nr. PF-VS
€ 12,-



Zylinderschloss für Schließanlage
mit 2 Schlüsseln, Mehrpreis
Bestell-Nr. PF-ZS
€ 3,-

Hauptschlüssel
Bestell-Nr. PF-HS
€ 18,-



mechanisches Kombinationsschloss
einstellbare Zahlenkombination
Bestell-Nr. PF-KS
€ 50,-

elektronisches Zahlenschloss (o. Abb.)
Bestell-Nr. PF-ES
€ 69,-



Münzpfandschloss
Bestell-Nr. PF-PS
€ 65,-

Nicht nachrüstbar,
darum bitte gleich mitbestellen!



Türöffnungsbegrenzer
Öffnungswinkel ca. 90°
Bestell-Nr. PF-TB
€ 18,-

Nicht nachrüstbar,
darum bitte gleich mitbestellen!



3-Riegel-Verschluss
für Kleiderschränke mit durchgehenden Türen
Bestell-Nr. PF-DRV
€ 18,-



Sport-Kit
für 400 mm breite Fächer,
als zusätzliche Ablage für Kleinteile
Bestell-Nr. PF-SK
€ 42,-



Zusatzboden für Kleiderschränke
für Schrankbreite 300 mm
Bestell-Nr. PF-ZB 3
€ 12,-
für Schrankbreite 400 mm
Bestell-Nr. PF-ZB 4
€ 13,-



Mitteltrennwand
für 400 mm breite Kleiderschränke
Bestell-Nr. PF-MW
€ 20,-
Nicht nachrüstbar,
darum bitte gleich mitbestellen!




Schrauben zur Niveauregulierung
zum Ausgleich von Bodenunebenheiten
Set mit 4 Stück

Bestell-Nr. PF-NR
€ **13,-**



Kunststoff-Schutzhüllen für Füße
schützen die Füße vor Korrosion bei intensiver,
nasser Bodenreinigung und vor aggressiven
Reinigungsmitteln, Set mit 4 Stück

Bestell-Nr. PF-SH
€ **15,-**



Sockelblenden

für 4 Schrankbreiten und 500 mm Schranktiefe:

Breite	615 mm	PF-BL 1	14,-
Breite	810 mm	PF-BL 2	15,-
Breite	907 mm	PF-BL 3	16,-
Breite	1200 mm	PF-BL 4	17,-
Tiefe	2 x 500 mm	PF-BL 5	17,-



Schrägdach-Aufsatz

verhindert das Ablegen von Gegenständen
auf den Schränken, lieferbar für 4 Schrankbreiten:

Breite	615 mm	PF-SD 1	42,-
Breite	810 mm	PF-SD 2	46,-
Breite	907 mm	PF-SD 3	52,-
Breite	1200 mm	PF-SD 4	55,-



Unterbau-Sitzbank

nachrüstbar für alle Schrankausführungen,
lieferbar für 4 Schrankbreiten:

Breite	615 mm	PF-SB 1	159,-
Breite	810 mm	PF-SB 2	175,-
Breite	907 mm	PF-SB 3	179,-
Breite	1200 mm	PF-SB 4	185,-



Edelstahlfüße

die Design-Alternative zur Standardausführung,
mit herauserschraubbaren Nivellierfüßen
Preise auf Anfrage

nicht nachrüstbar,
darum bitte gleich mitbestellen!



Inneneinrichtung de luxe

Rundrohr mit 2 Haken

Bestell-Nr. PF-DL
€ **8,-**



Kleiderbügel

aus galvanisiertem Stahldraht, Set mit 2 Stück
Bestell-Nr. PF-KB
€ **39,-**

Kleiderbügel mit Utensilienbehälter

Bestell-Nr. PF-KBU
€ **24,-**

22 Kleiderschränke STANDARD-Serie

der Klassiker, wie ihn jeder kennt



Einsteckbarer Hutboden aus Stahlblech, Kleiderstange aus Kunststoff mit 3 Haken je Abteil.



Zusatzausstattungen und umfangreiches Zubehör ermöglichen die individuelle Anpassung an Ihre Belange.



Mit Drehriegel-Verschluss für die Verwendung von Vorhängeschlössern. Gegen Mehrpreis auch mit Zylinderschlössern, Hauptschlüssel-Anlage, Münz-, Pfand- und Zahlenschlössern lieferbar.



Der Klassiker, wie ihn jeder kennt:



Lüftungsschlitze nach DIN-Norm, eingestanzter Etiketten-Rahmen, Türen mit kastenförmiger Verstärkung, in Drehbolzen gelagert. Auch mit Türen aus glattem Blech oder gelochtem Blech lieferbar!



Der Abteilboden hat keinen vorderen Falz und ist glatt auskehrbar!



27 attraktive Farben stehen für die freundliche Gestaltung Ihrer Personalräume zur Verfügung.

Die Schrankfüße sind aus Kunststoff (lichtgrau oder schwarz) und damit auch in Feuchträumen korrosionsfrei. Standardmäßig werden lichtgraue Korpusse mit lichtgrauen Füßen, andersfarbige mit schwarzen Füßen geliefert. Auf Wunsch ist eine andere Bestückung möglich.

Bei Ausführungen mit Sockel ist der Schranksockel in Gehäusefarbe beschichtet.

Kleiderschränke STANDARD-Serie 22

mit Füßen, Sockel oder untergebauter Sitzbank



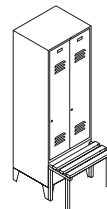
mit Füßen
Bestell-Nr. K 352
€ 229,-



mit untergebauter Sitzbank
Bestell-Nr. KU 353
€ 455,-



mit Sockel
Bestell-Nr. KS 354
€ 409,-



Auf Wunsch ist diese Serie auch mit vorgebauter Sitzbank und verkürzten Türen lieferbar!



Sitzlatten standardmäßig aus massivem Buchenholz, Profil ca. 60 × 35 mm, klar lackiert. Wahlweise auch in weißem, lichtgrauem oder dunkelgrauem Kunststoff ohne Mehrpreis lieferbar. Bei Bestellung bitte Ausführung angeben!

Ausführliche Informationen zu Schlössern und weiterem nützlichem Zubehör finden Sie im Hauptkatalog auf den Seiten 562 - 563. Bitte Farben für Korpus und Türen angeben.

Abteillbreite	mm	mm	300	400	300	400	300	400	300		
Gesamtbreite	mm	mm	320	420	610	810	900	1200	1190	1590	1480

Ausführung mit 150 mm hohen Füßen, Höhe 1850 mm, mit Drehriegel-Verschlüssen

Bestell-Nr.	K 351	K 451	K 352	K 452	K 353	K 453	K 354	K 454	K 355
Preis	169,-	199,-	229,-	289,-	319,-	399,-	409,-	519,-	509,-

Ausführung mit 100 mm hohem Sockel, Höhe 1800 mm, mit Drehriegel-Verschlüssen

Bestell-Nr.	KS 351	KS 451	KS 352	KS 452	KS 353	KS 453	KS 354	KS 454	KS 355
Preis	169,-	199,-	229,-	289,-	319,-	399,-	409,-	519,-	509,-

Ausführung mit untergebauter Sitzbank, Sitzhöhe 420 mm, Höhe 2090 mm, mit Drehriegel-Verschlüssen

Bestell-Nr.	KU 351	KU 451	KU 352	KU 452	KU 353	KU 453	KU 354	KU 454	KU 355
Preis	245,-	299,-	339,-	415,-	455,-	559,-	569,-	715,-	705,-

22 STANDARD-Serie

doppelstöckig



doppelstöckig
mit Sockel
Bestell-Nr. GS 361
€ 409,-



doppelstöckig
mit untergebaute Sitzbank
Bestell-Nr. GU 362
€ 529,-



doppelstöckig
mit Füßen
Bestell-Nr. GK 340
€ 298,-



Für knappe Raumverhältnisse:

Schränke mit 2 Fächern übereinander. Pro Fach mit 1 Kleiderstange und 3 Haken, Türen mit je 2 Lochrosetten zur Belüftung und eingestanztem Etikettenrahmen.

Ausführliche Informationen zu Schlössern und weiterem nützlichem Zubehör finden Sie im Hauptkatalog auf den Seiten 562 - 563. Bitte Farben für Korpus und Türen angeben.

Abteibreite Gesamtbreite	mm mm	300 610	400 810	300 900	400 1200	300 1190	400 1590	300 1480

Ausführung mit 150 mm hohen Füßen, Höhe 1850 mm, mit Drehriegel-Verschlüssen

Bestell-Nr.	GK 340	GK 440	GK 360	GK 460	GK 380	GK 480	GK 390
Preis	298,-	339,-	409,-	479,-	525,-	625,-	655,-

Ausführung mit 100 mm hohem Sockel, Höhe 1800 mm, mit Drehriegel-Verschlüssen

Bestell-Nr.	GS 341	GS 441	GS 361	GS 461	GS 381	GS 481	GS 391
Preis	298,-	339,-	409,-	479,-	525,-	625,-	655,-

Ausführung mit untergebaute Sitzbank, Sitzhöhe 420 mm, Höhe 2090 mm, mit Drehriegel-Verschlüssen

Bestell-Nr.	GU 342	GU 442	GU 362	GU 462	GU 382	GU 482	GU 392
Preis	389,-	455,-	529,-	625,-	675,-	815,-	845,-



mit untergebauter Sitzbank
Bestell-Nr. BU 354
€ 559,-

mit Sockel
Bestell-Nr. DS 352
€ 239,-



mit Füßen
Bestell-Nr. B 354
€ 419,-



Schränke zur Unterbringung von Straßen- und Berufskleidung in getrennten Abteilen gemäß geltender Arbeitsstätten-Verordnung. Wahlweise mit 1 breiten Tür für beide Abteile oder mit 1 Paar zueinanderschlagender Türen mit einem gemeinsamen Verschluss.

Ausführliche Informationen zu Schlössern und weiterem nützlichem Zubehör finden Sie im Hauptkatalog auf den Seiten 562 - 563 Bitte Farben für Korpus und Türen angeben.

Abteilbreite			2 Abteile mit 1 Tür	4 Abteile je 2 mit 1 Tür	2 Abteile mit 1 Türenpaar	4 Abteile je 2 mit 1 Türenpaar
mm			300	300	300	400
Gesamtbreite			610	1190	610	1590
mm					810	1190

	Ausführung mit 150 mm hohen Füßen, Höhe 1850 mm, mit Drehriegel-Verschlüssen					
Bestell-Nr.	B 352	B 354	D 352	D 452	D 354	D 454
Preis	239,-	419,-	239,-	279,-	419,-	489,-
	Ausführung mit 100 mm hohem Sockel, Höhe 1800 mm, mit Drehriegel-Verschlüssen					
Bestell-Nr.	BS 352	BS 354	DS 352	DS 452	DS 354	DS 454
Preis	239,-	419,-	239,-	279,-	419,-	519,-
	Ausführung mit untergebauter Sitzbank, Sitzhöhe 420 mm, Höhe 2090 mm, mit Drehriegel-Verschlüssen					
Bestell-Nr.	BU 352	BU 354	DU 352	DU 452	DU 354	DU 454
Preis	339,-	559,-	339,-	409,-	559,-	699,-

22 STANDARD-Serie

Z-Schränke



Bei reduziertem Platzbedarf bieten Z-Schränke anders als 2-stöckige Kleiderschränke doppelte Hängemöglichkeiten für lange Kleidungsstücke. Ausführungen mit starren Türen zu günstigen Preisen oder mit platzsparendem Falttürmechanismus, der die Türe an der breiten Stelle nach innen klappen läßt.

Serienmäßig sind Z-Schränke mit Drehriegel-Verschlüssen ausgestattet, gegen Mehrpreis erfolgt die Lieferung auch mit Zylinderschlössern. Das Zubehör dieser Serie ist für Z-Schränke nicht verwendbar. Bei Bestellung bitte Farben für Korpus und Türen angeben.

Abteibreite	mm	2 Abteile mit starren Türen	4 Abteile mit starren Türen	2 Abteile mit Falttüren	4 Abteile mit Falttüren
Gesamtbreite	mm	350/160 420	350/160 820	350/160 420	350/160 820

	Ausführung mit 100 mm hohem Sockel, Höhe 1820 mm, mit Drehriegel-Verschlüssen			
Bestell-Nr.	ZR 452	ZR 454	Z 452	Z 454
Preis	349,-	599,-	449,-	759,-

	Ausführung mit untergebauter Sitzbank, Sitzhöhe 420 mm, Höhe 2090 mm, mit Drehriegel-Verschlüssen			
Bestell-Nr.	ZUR 452	ZUR 454	ZU 452	ZU 454
Preis	459,-	719,-	599,-	949,-



Ausführungen:

- als Kleider-Wäsche-Schrank mit zueinander schlagenden Türen
- als Raumpflege-Schrank mit zueinander schlagenden Türen
- als Aufbewahrungsschrank mit 2 Abteilen mit je 4 festen Böden und zueinander schlagenden Türen
- als Aufbewahrungsschrank mit 2 Abteilen mit je 4 festen Böden und einzeln schließenden Türen
- als Aufbewahrungsschrank ohne Zwischenwand, mit 4 festen Böden und zueinander schlagenden Türen

Mehrzweckschränke in gleicher Bauform wie die Kleiderschränke bieten als nahtlose Ergänzung Ihrer Sozialraum-Einrichtung Stauraum für Putzmittel, Reinigungsgeräte, Wäschevorräte oder Kleinteile.



				<p>2 Abteile mit 1 Türenpaar</p>		<p>2 Abteile mit 1 Türenpaar</p>		<p>2 Abteile mit Einzeltüren</p>		<p>2 Abteile mit 1 Türenpaar</p>		<p>1 Abteil 1 Türenpaar</p>	
Abteibreite	mm	300	400	300	400	300	400	300	400	600			
Gesamtbreite	mm	610	810	610	810	610	810	610	810	610			

	Ausführung mit 150 mm hohen Füßen, Höhe 1850 mm, mit Drehriegel-Verschlüssen									
	Bestell-Nr.	KW 352	KW 452	BG 352	BG 452	BF 352	BF 452	BF 3522	BF 4522	BF 651
Preis	259,-	315,-	269,-	339,-	338,-	375,-	338,-	399,-	338,-	

	Ausführung mit 100 mm hohem Sockel, Höhe 1800 mm, mit Drehriegel-Verschlüssen									
	Bestell-Nr.	KSW 352	KSW 452	BGS 352	BGS 452	BFS 352	BFS 452	BFS 3522	BFS 4522	BFS 651
Preis	259,-	315,-	269,-	339,-	338,-	375,-	338,-	399,-	338,-	

22 STANDARD-Serie

Fächerschränke

Standard-Fächerschränke

Diese Fächerschränke basieren auf der gleichen Korpus-Konstruktion wie die Kleiderschrank-Serien und lassen sich daher ideal mit diesen kombinieren. Schränke mit Abteilbreiten von 400 mm sind auch für Motorradhelme geeignet. Die Türen sind einwandig glatt, ohne Lochung und Etikettenrahmen und standardmäßig mit Drehriegeln ausgestattet. Andere Schlösser sind gegen Mehrpreis lieferbar.



Lichte Fachmaße:

Ausführung	Abteilbreite	Innenmaß
3 Fächer	300 mm	510 × 230 × 465 mm
3 Fächer	400 mm	510 × 330 × 465 mm
4 Fächer	300 mm	375 × 230 × 465 mm
4 Fächer	400 mm	375 × 330 × 465 mm
5 Fächer	300 mm	295 × 230 × 465 mm
5 Fächer	400 mm	295 × 330 × 465 mm



Bei Bestellung bitte
Farben für Korpus und Türen angeben.

		1 Abteil 3 Fächer	2 Abteile 6 Fächer	3 Abteile 9 Fächer	4 Abteile 12 Fächer			
Abteilbreite	mm	300	400	300	400	300		
Gesamtbreite	mm	320	420	610	810	900	1200	1190

	Ausführung mit 150 mm hohen Füßen, Höhe 1850 mm, mit Drehriegel-Verschlüssen						
Bestell-Nr.	FC 313	FC 413	FC 326	FC 426	FC 339	FC 449	FC 342
Preis	219,-	249,-	369,-	419,-	519,-	599,-	699,-

	Ausführung mit 100 mm hohem Sockel, Höhe 1800 mm, mit Drehriegel-Verschlüssen						
Bestell-Nr.	FCS 313	FCS 413	FCS 326	FCS 426	FCS 339	FCS 449	FCS 342
Preis	219,-	249,-	369,-	419,-	519,-	599,-	699,-

		1 Abteil 4 Fächer	2 Abteile 8 Fächer	3 Abteile 12 Fächer	4 Abteile 16 Fächer			
Abteilbreite	mm	300	400	300	400	300		
Gesamtbreite	mm	320	420	610	810	900	1200	1190

	Ausführung mit 150 mm hohen Füßen, Höhe 1850 mm, mit Drehriegel-Verschlüssen						
Bestell-Nr.	FC 314	FC 414	FC 328	FC 428	FC 332	FC 442	FC 346
Preis	258,-	279,-	419,-	478,-	585,-	669,-	749,-

	Ausführung mit 100 mm hohem Sockel, Höhe 1800 mm, mit Drehriegel-Verschlüssen						
Bestell-Nr.	FCS 314	FCS 414	FCS 328	FCS 428	FCS 332	FCS 442	FCS 346
Preis	258,-	279,-	419,-	478,-	585,-	669,-	749,-

		1 Abteil 5 Fächer	2 Abteile 10 Fächer	3 Abteile 15 Fächer	4 Abteile 20 Fächer			
Abteilbreite	mm	300	400	300	400	300		
Gesamtbreite	mm	320	420	610	810	900	1200	1190

	Ausführung mit 150 mm hohen Füßen, Höhe 1850 mm, mit Drehriegel-Verschlüssen						
Bestell-Nr.	FC 315	FC 415	FC 321	FC 421	FC 335	FC 445	FC 340
Preis	285,-	325,-	449,-	549,-	639,-	739,-	819,-

	Ausführung mit 100 mm hohem Sockel, Höhe 1800 mm, mit Drehriegel-Verschlüssen						
Bestell-Nr.	FCS 315	FCS 415	FCS 321	FCS 421	FCS 335	FCS 445	FCS 340
Preis	285,-	325,-	449,-	529,-	639,-	739,-	819,-



EVOLO, die Weiterentwicklung eines Klassikers



Kräftige Profile an den Seiten der Türen erhöhen durch ihre Verwindungssteifigkeit die Einbruchssicherheit. Die Belüftungslöcher machen durch die glatte Oberfläche die Reinigung besonders einfach.



27 attraktive Farben stehen für die freundliche Gestaltung Ihrer Sozialraumeinrichtung zur Verfügung. Darüber hinaus gibt es Wechselfronten aus MDF in 3 Holzdekoren, Preise auf Anfrage!



Drehriegel in neuem Design, serienmäßig mit Schloss-Schutz, als Standardausstattung. Andere Schließungen gegen Mehrpreis!



Neuartige Kunststoff-Füße, serienmäßig mit Höhenverstellung (durch bewegliche Hülse verdeckt).



Bei Sockelausführung sorgen Lüftungsschlitze im zurückgesetzten Sockel gemeinsam mit der Lochung im Schrankboden für effektive Belüftung.



Reichhaltiges Zubehör zur optimalen Anpassung Ihrer Kleiderschränke an nahezu jede Anforderung.



Kleiderschränke EVOLO-Serie **22**

mit Füßen, Sockel oder untergebaute Sitzbank



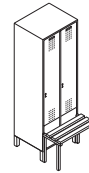
mit Füßen
Bestell-Nr. E 352
€ 245,-



mit Sockel
Bestell-Nr. ES 352
€ 245,-



mit untergebaute Sitzbank
Bestell-Nr. EU 354
€ 579,-



Auf Wunsch ist die EVOLO-Serie auch mit vorgebaute Sitzbank und verkürzten Türen lieferbar!

Sitzlatten standardmäßig aus massivem Buchenholz, Profil 60 x 35 mm, klar lackiert. Ohne Mehrpreis auch in weißem, lichtgrauem oder dunkelgrauem Kunststoff lieferbar. Bei Bestellung bitte Ausführung angeben!



Ausführliche Informationen zu Schlössern und weiterem nützlichem Zubehör finden Sie im Hauptkatalog auf den Seiten 562 - 563. Bitte Farben für Korpus und Türen angeben.

			1 Abteil	2 Abteile	3 Abteile	4 Abteile	5 Abteile				
Abteibreite	mm	mm	300	400	300	400	300	400	300		
Gesamtbreite	mm	mm	300	400	600	800	900	1200	1200	1600	1500

	Ausführung mit 150 mm hohen Füßen, Höhe 1850 mm, mit Drehriegel-Verschlüssen									
Bestell-Nr.	E 351	E 451	E 352	E 452	E 353	E 453	E 354	E 454	E 355	E 455
Preis	175,-	205,-	245,-	299,-	335,-	409,-	429,-	539,-	529,-	529,-
	Ausführung mit 100 mm hohem Sockel, Höhe 1800 mm, mit Drehriegel-Verschlüssen									
Bestell-Nr.	ES 351	ES 451	ES 352	ES 452	ES 353	ES 453	ES 354	ES 454	ES 355	ES 455
Preis	175,-	205,-	245,-	299,-	335,-	409,-	429,-	539,-	529,-	529,-
	Ausführung mit untergebaute Sitzbank, Sitzhöhe 420 mm, Höhe 2090 mm, mit Drehriegel-Verschlüssen									
Bestell-Nr.	EU 351	EU 451	EU 352	EU 452	EU 353	EU 453	EU 354	EU 454	EU 355	EU 455
Preis	245,-	299,-	349,-	419,-	458,-	565,-	579,-	719,-	709,-	709,-

22 EVOLO-Serie

doppelstöckig



doppelstöckig
mit Füßen
Bestell-Nr. EK 380
€ 539,-



doppelstöckig
mit Sockel
Bestell-Nr. ES 360
€ 419,-



doppelstöckig
mit untergebaute Sitzbank
Bestell-Nr. EU 360
€ 545,-



Für knappe Raumverhältnisse:

Schränke mit 2 Fächern übereinander.
Pro Fach mit 1 Kleiderstange und
3 Haken, Türen mit je 2 Lochrosetten
zur Belüftung und eingepprägtem
Etikettenrahmen.

Ausführliche Informationen zu Schlössern
und weiterem nützlichem Zubehör finden
Sie im Hauptkatalog auf den Seiten 562 - 563
Bitte Farben für Korpus und Türen angeben.

2 Abteile 4 Fächer	3 Abteile 6 Fächer	4 Abteile 8 Fächer	5 Abteile 10 Fächer					
Abteibreite	mm	300	400	300	400	300		
Gesamtbreite	mm	600	800	900	1200	1200	1600	1500

	Ausführung mit 150 mm hohen Füßen, Höhe 1850 mm, mit Drehriegel-Verschlüssen							
Bestell-Nr.	EK 340	EK 440	EK 360	EK 460	EK 380	EK 480	EK 390	
Preis	299,-	349,-	419,-	489,-	539,-	645,-	675,-	
	Ausführung mit 100 mm hohem Sockel, Höhe 1800 mm, mit Drehriegel-Verschlüssen							
Bestell-Nr.	ES 340	ES 440	ES 360	ES 460	ES 380	ES 480	ES 390	
Preis	299,-	349,-	419,-	489,-	539,-	645,-	675,-	
	Ausführung mit untergebaute Sitzbank, Sitzhöhe 420 mm, Höhe 2090 mm, mit Drehriegel-Verschlüssen							
Bestell-Nr.	EU 340	EU 440	EU 360	EU 460	EU 380	EU 480	EU 390	
Preis	399,-	475,-	545,-	639,-	689,-	825,-	859,-	



mit Füßen
Bestell-Nr. EBF 354
€ 429,-



untergebaute
Sitzbank mit weißen
Kunststoffplatten
Bestell-Nr. EDU 354
€ 575,-



mit Sockel
Bestell-Nr. EDS 354
€ 425,-



Schränke zur Unterbringung von Straßen- und Berufskleidung in getrennten Abteilen gemäß geltender Arbeitsstätten-Verordnung. Wahlweise mit 1 breiten Türe für beide Abteile oder mit 1 Paar zueinanderschlagender Türen mit einem gemeinsamen Verschluss.

Ausführliche Informationen zu Schlössern und weiterem nützlichem Zubehör finden Sie im Hauptkatalog auf den Seiten 562 - 563. Bitte Farben für Korpus und Türen angeben.

Abteillbreite	mm	mm	300	300	300	400
Gesamtbreite	mm	mm	600	1200	600	800
						1200
						1600

	Ausführung mit 150 mm hohen Füßen, Höhe 1850 mm, mit Drehriegel-Verschlüssen					
Bestell-Nr.	EBF 352	EBF 354	ED 352	ED 452	ED 354	ED 454
Preis	249,-	429,-	249,-	279,-	439,-	539,-
	Ausführung mit 100 mm hohem Sockel, Höhe 1800 mm, mit Drehriegel-Verschlüssen					
Bestell-Nr.	EBS 352	EBS 354	EDS 352	EDS 452	EDS 354	EDS 454
Preis	249,-	429,-	249,-	299,-	425,-	539,-
	Ausführung mit untergebaute Sitzbank, Sitzhöhe 420 mm, Höhe 2090 mm, mit Drehriegel-Verschlüssen					
Bestell-Nr.	EBU 352	EBU 354	EDU 352	EDU 452	EDU 354	EDU 454
Preis	345,-	575,-	345,-	419,-	575,-	719,-

22 EVOLO-Serie

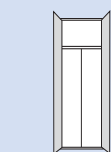
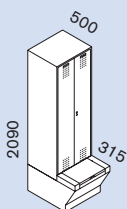
Schränke mit Staubox



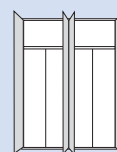
Die untergebaute Staubox

Als Alternative zu den zweitürigen Schränken mit untergebauter Sitzbank bietet sie jede Menge Platz für sperrige Gegenstände, wie z. B. Motorradhelme, Stiefel oder Gepäckstücke. Die Sitzfläche aus massivem Buchenholz ist gleichzeitig Verschlussklappe. Der Verschlussmechanismus funktioniert ohne zusätzliches Schloss im Zusammenspiel mit den zueinander schlagenden Türen. Darum sind die Stauboxen nur in dieser Kombination lieferbar!

Bei Bestellung bitte Farben für Korpus und Türen angeben.



2 Abteile
mit 1 Türenpaar



4 Abteile
je 2 mit 1 Türenpaar

Abteillbreite	mm	300	400	300	400
Gesamtbreite	mm	600	800	1200	1600

Ausführung mit untergebauter Staubox, mit Drehriegel-Verschlüssen



Bestell-Nr.	EB 352	EB 452	EB 354	EB 454
Preis	499,-	589,-	905,-	1.118,-



Ausführungen:

- als Kleider-Wäsche-Schrank mit zueinander schlagenden Türen
- als Raumpflege-Schrank mit zueinander schlagenden Türen
- als Aufbewahrungsschrank mit 2 Abteilen mit je 4 festen Böden und zueinander schlagenden Türen
- als Aufbewahrungsschrank mit 2 Abteilen mit je 4 festen Böden und einzeln schließenden Türen
- als Aufbewahrungsschrank ohne Zwischenwand, mit 4 festen Böden und zueinander schlagenden Türen

Mehrzweckschränke in gleicher Bauform wie die EVOLO-Kleiderschränke bieten als nahtlose Ergänzung Ihrer Sozialraum-Einrichtung Stauraum für Putzmittel, Reinigungsgeräte, Wäschevorräte oder Kleinteile.



		2 Abteile mit 1 Türenpaar		2 Abteile mit 1 Türenpaar		2 Abteile mit Einzeltüren		2 Abteile mit 1 Türenpaar		1 Abteil 1 Türenpaar
Abteibreite	mm	300	400	300	400	300	400	300	400	600
Gesamtbreite	mm	600	800	600	800	600	800	600	800	600

	Ausführung mit 150 mm hohen Füßen, Höhe 1850 mm, mit Drehriegel-Verschlüssen									
Bestell-Nr.	EKW 352	EKW 452	EBG 352	EBG 452	EEF 352	EEF 452	EDF 352	EDF 452	EDF 600	
Preis	269,-	329,-	279,-	349,-	345,-	385,-	345,-	415,-	349,-	

	Ausführung mit 100 mm hohem Sockel, Höhe 1800 mm, mit Drehriegel-Verschlüssen									
Bestell-Nr.	EKSW 352	EKSW 452	EBGS 352	EBGS 452	EES 352	EES 452	EDFS 352	EDFS 452	EDFS 600	
Preis	269,-	329,-	279,-	349,-	345,-	385,-	345,-	415,-	349,-	

22 EVOLO-Serie

Fächerschränke

EVOLO-Fächerschränke

EVOLO-Fächerschränke basieren auf der gleichen Korpus-Konstruktion wie die Kleiderschrank-Serien und lassen sich daher ideal mit diesen kombinieren. Schränke mit Abteilbreiten von 400 mm sind teilweise auch für Motorradhelme geeignet, bitte lichte Fachmaße beachten!

Die Türen sind einwandig glatt, ohne Lochung und Etikettenrahmen und standardmäßig mit Drehriegeln ausgestattet. Andere Schließungen sind gegen Mehrpreis lieferbar.



Lichte Fachmaße:

Ausführung	Abteilbreite	Innenmaß (H × B × T)
3 Fächer	300 mm	510 × 230 × 465 mm
3 Fächer	400 mm	510 × 330 × 465 mm
4 Fächer	300 mm	375 × 230 × 465 mm
4 Fächer	400 mm	375 × 330 × 465 mm
5 Fächer	300 mm	295 × 230 × 465 mm
5 Fächer	400 mm	295 × 330 × 465 mm



Bei Bestellung bitte
Farben für Korpus und Türen angeben.

			1 Abteil 3 Fächer			2 Abteile 6 Fächer			3 Abteile 9 Fächer			4 Abteile 12 Fächer	
Abteibreite	mm	300	400	300	400	300	400	300	400	300	400	300	400
Gesamtbreite	mm	300	400	600	800	900	1200	900	1200	1200	1200	1200	1200

	Ausführung mit 150 mm hohen Füßen, Höhe 1850 mm, mit Drehriegel-Verschlüssen							
Bestell-Nr.	FE 313	FE 413	FE 326	FE 426	FE 339	FE 449	FE 342	FE 342
Preis	225,-	245,-	359,-	415,-	509,-	589,-	679,-	679,-

	Ausführung mit 100 mm hohem Sockel, Höhe 1800 mm, mit Drehriegel-Verschlüssen							
Bestell-Nr.	FES 313	FES 413	FES 326	FES 426	FES 339	FES 449	FES 342	FES 342
Preis	225,-	245,-	359,-	415,-	509,-	589,-	679,-	679,-

			1 Abteil 4 Fächer			2 Abteile 8 Fächer			3 Abteile 12 Fächer			4 Abteile 16 Fächer	
Abteibreite	mm	300	400	300	400	300	400	300	400	300	400	300	400
Gesamtbreite	mm	300	400	600	800	900	1200	900	1200	1200	1200	1200	1200

	Ausführung mit 150 mm hohen Füßen, Höhe 1850 mm, mit Drehriegel-Verschlüssen							
Bestell-Nr.	FE 314	FE 414	FE 328	FE 428	FE 332	FE 442	FE 346	FE 346
Preis	259,-	279,-	409,-	469,-	569,-	655,-	729,-	729,-

	Ausführung mit 100 mm hohem Sockel, Höhe 1800 mm, mit Drehriegel-Verschlüssen							
Bestell-Nr.	FES 314	FES 414	FES 328	FES 428	FES 332	FES 442	FES 346	FES 346
Preis	259,-	279,-	409,-	469,-	569,-	655,-	729,-	729,-

			1 Abteil 5 Fächer			2 Abteile 10 Fächer			3 Abteile 15 Fächer			4 Abteile 20 Fächer	
Abteibreite	mm	300	400	300	400	300	400	300	400	300	400	300	400
Gesamtbreite	mm	300	400	600	800	900	1200	900	1200	1200	1200	1200	1200

	Ausführung mit 150 mm hohen Füßen, Höhe 1850 mm, mit Drehriegel-Verschlüssen							
Bestell-Nr.	FE 315	FE 415	FE 321	FE 421	FE 335	FE 445	FE 340	FE 340
Preis	279,-	325,-	449,-	529,-	599,-	739,-	745,-	745,-

	Ausführung mit 100 mm hohem Sockel, Höhe 1800 mm, mit Drehriegel-Verschlüssen							
Bestell-Nr.	FES 315	FES 415	FES 321	FES 421	FES 335	FES 445	FES 340	FES 340
Preis	279,-	325,-	449,-	529,-	599,-	739,-	745,-	745,-

22 Schlösser und Zubehör

für STANDARD- und EVOLO-Serie




Sicherheitsdrehriegel
für erhöhte Einbruchsicherheit, serienmäßig bei EVOLO-Schränken für STANDARD-Schränke
Mehrpreis je Fach

DRV 2 **6,-**



mechanisches Zahlenschloss
stabiles Gussgehäuse, einstellbare Kombination, mit Durchdreh-Mechanik, je Fach

DRV 3 **39,-**



Zylinderschloss
mit 2 Schlüsseln, statt Standard-Drehriegel, Mehrpreis je Fach

ZS 6 **4,-**



Hauptschlüsselanlage
mit 1 Hauptschlüssel und je 2 Schlüsseln pro Schloss, statt Standard-Drehriegel, Mehrpreis je Fach

ZH 1 **13,-**



Münzpfandschloss
wahlweise Nutzung von 1-Euro- oder 2-Euro-Münzen, statt Drehriegelverschluss, Mehrpreis je Fach

SAF 1 **129,-**



Kunststoff-Schlüsselschild

NA 2 **0,60**

Nummernschild dazu
bitte Nummerierung angeben

NA 3 **1,20**



Astralon-Schlüsselschild
selbstklebend, 70 x 50 x 1 mm, bitte Nummerierung angeben

NA 1 **3,20**



Schlüssel-Armband
rot, gelb, grün oder blau (Bitte gewünschte Nummer und Farbe angeben), je Stück

FAB 1 **11,-**



3-Riegel-Verschluss
riegelt in der Mitte, oben und unten (nicht für 2-stöckige Schränke und Fächerschränke), je Tür

DVM 1 **19,-**



Wertfach mit Zylinderschloss
Einbau anstelle des Hutbodens, Abteillebreite 300 oder 400 mm, nicht nachrüstbar, je Abteil

WF 1 **62,-**



zusätzlicher Fachboden, fest
nicht nachrüstbar, bitte Einbauhöhe über Abteilleboden angeben

300 mm ZFB 30 **12,-**
400 mm ZFB 40 **14,-**



Türöffnungsbegrenzer
Öffnungswinkel ca. 90 °, je Tür (für STANDARD-Serie)

TB 1 **7,-**



Schrägdachausführungen:

1. Schrank mit integr. Schräge

ca. 200 mm höhere Rückwand
(längere Lieferzeit beachten!)

Mehrpreis je Abteil:
SDS 1-5 **13,00**

für 300 mm breite Abteile:

1 Abteil	SDA 31	62,00
2 Abteile	SDA 32	71,00
3 Abteile	SDA 33	76,00
4 Abteile	SDA 34	91,00
5 Abteile	SDA 35	101,00

für 400 mm breite Abteile:

1 Abteil	SDA 41	62,00
2 Abteile	SDA 42	71,00
3 Abteile	SDA 43	76,00
4 Abteile	SDA 44	91,00

2. Schrägdach-Aufsatz

Separate Konstruktion zur nachträglichen Montage, 230 mm hoch.

Gelochte Türen

23 × 23 mm, Mehrpreis / Tür:
300 mm LT 30 **13,00**
400 mm LT 40 **13,00**

Glatte Türen

ohne Mehrpreis MT 6

Höhenverstellerschrauben

für Schrankfüße
1 Satz = 4 Stück

(nur für STANDARD-Serie)

HVS 1 **15,00**



Spiegel

für die Türinnenseite, 110 × 90 mm
SP 10 **4,50**

Seifenschale

(nur für STANDARD-Serie)
SS 10 **3,00**



Schranknummerierung

für Stahlblech-Türen, in Anthrazit oder Weißaluminium, bitte Farbe und Nummerierung angeben
(nur für EVOLO-Serie)

E-NUM **1,90**



Handtuchhalter

(nur für EVOLO-Serie)
E-HT **11,00**

Kleiderbügel

Hartholz, mit Spezialaufhängung
KB 1 **4,50**



Badeschuhhalter

für die Befestigung an Türen aus Stahlblech

(nur für EVOLO-Serie)

E-BSH **22,00**



Trennwand zum Einhängen, aus blauem Leinen, mit mehreren Einstecktaschen

MT 3 **26,00**



Trennwand zum Einhängen, aus transparentem Kunststoff, 3 mm dick, 1180 mm hoch

MT 4 **37,00**



Trennwand aus Stahlblech, fest montiert, schwenkbare Ausführung, nicht nachrüstbar, je Abteil

MT 1 **33,00**



Trennwand aus Stahlblech, fest montiert, starre Ausführung, nicht nachrüstbar, je Abteil

MT 2 **33,00**

22 Das CAMBIO-Schranksystem

das Optimum an Technik und Design



Das Optimum für höchste Ansprüche an Technik und Design!



Unterschiedliche Materialien für die Türen, ein modular anpassender System-Korpus, diverse Unterbauten sowie eine Fülle von durchdachtem Zubehör eröffnen mit den verschiedenen Lüftungskonzepten ungeahnte Möglichkeiten bei der Gestaltung von Umkle- und Sozialräumen.

- hochwertiges Design
- langlebige Konstruktion
- alle Stahlteile verzinkt
- in großem Maße anpassbar
- nachträglich umzurüsten
- diverse Aufstellkonzepte
- vielseitiges Zubehör
- ohne Mehrpreis auch als Sockelvariante lieferbar

Wenn Sie für die Planung Ihres Objektes weitere Informationen benötigen, sprechen Sie uns an. Auf Wunsch schicken wir Ihnen unseren Sonderprospekt und helfen Ihnen gerne mit Rat und Tat weiter!




Zusatzausstattungen und umfangreiches Zubehör ermöglichen die individuelle Anpassung an die verschiedensten Anforderungen.



Mit 27 attraktiven Farben für Korpus und Türen lassen sich die verschiedensten Farbkonzepte realisieren!

Kleiderschränke CAMBIO-Serie 22

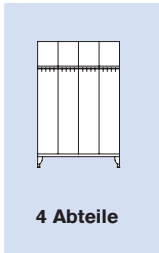
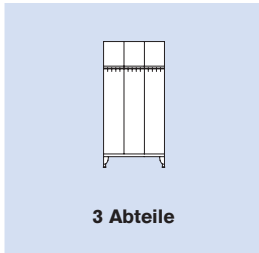
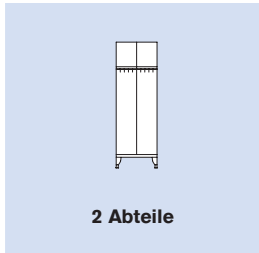
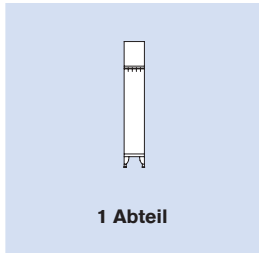
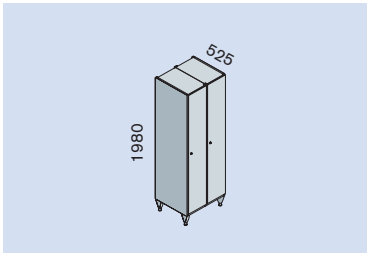
durchgehende oder doppelstöckige Ausführung



CAMBIO-Eckschrank

Sowohl für Innen- wie für Außenecken einsetzbar.
Verkettet einzelne Schrankgruppen!

Außenmaße 500/213 mm
Bestell-Nr. CE 351 € 469,-

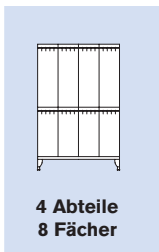
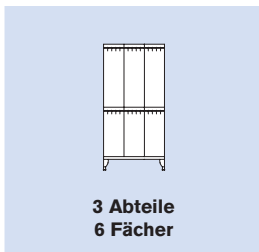
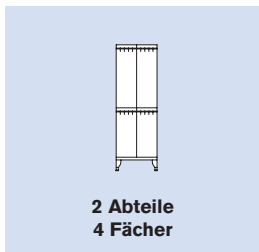
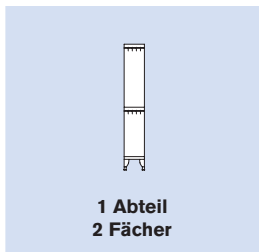
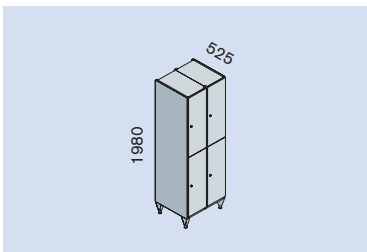


Abteibreite	mm	300		400		300		400		300	
Gesamtbreite	mm	300		400		600		800		1200	



Ausführung mit 130 mm hohen Füßen, Höhe 1980 mm, mit Zylinderschlössern

Bestell-Nr.	C 351	C 451	C 352	C 452	C 353	C 453	C 354
Preis	319,-	319,-	529,-	635,-	759,-	899,-	978,-



Abteibreite	mm	300		400		300		400		300	
Gesamtbreite	mm	300		400		600		800		1200	



Ausführung mit 130 mm hohen Füßen, Höhe 1980 mm, mit Zylinderschlössern

Bestell-Nr.	CK 320	CK 420	CK 340	CK 440	CK 360	CK 460	CK 380
Preis	349,-	389,-	599,-	669,-	849,-	955,-	1.105,-



INTRO-Schließfachschränke

- hochwertige Stahlblechkonstruktion
- 100 mm hoher Sockel in RAL 7021, Anthrazit
- 4 verschiedene Fachhöhen
- 2 Fachbreiten
- 2 Fachtiefen
- serienmäßig mit Zylinderschlössern versehen
- Belüftung durch Lochrosetten in der Rückwand
- 20 mm Wandabstandhalter (Gesamttiefe = 500 / 600 mm)

Die Türen sind unfallsicher abgekantet und mit kräftigem Scharnierband rechts angeschlagen. Die mit * gekennzeichneten Schränke sind mit doppelwandigen Türen versehen, für alle anderen sind doppelwandige Türen gegen Mehrpreis lieferbar.



Bei Bestellung bitte
Farben für Korpus und Türen angeben.

						2 Abteile 6 Fächer		3 Abteile 9 Fächer		4 Abteile 12 Fächer		2 breite Abteile 6 Fächer		3 breite Abteile 9 Fächer	
						Abteibreite	mm	300	300	300	400	400	400	400	820
Gesamtbreite	mm	620	920	1220	480	480	480	480	480	580	580	580	580		
Korpustiefe	mm	480	480	480	480	480	480	480	480	580	580	580	580		

	lichtes Fachmaß H x B x T: 580 x 260 x 460 mm						580 x 360 x 460/560 mm								
	Bestell-Nr.	30306 A	30309 A	30312 A	42016 S	43016 S	42019 S	43019 S	Preis	598,-	839,-	1.089,-	689,-	769,-	965,-

						2 Abteile 8 Fächer *		3 Abteile 12 Fächer *		4 Abteile 16 Fächer *		2 breite Abteile 8 Fächer		3 breite Abteile 12 Fächer	
						Abteibreite	mm	300	300	300	400	400	400	400	820
Gesamtbreite	mm	620	920	1220	480	480	480	480	480	580	580	580	580		
Korpustiefe	mm	480	480	480	480	480	480	480	480	580	580	580	580		

	lichtes Fachmaß H x B x T: 435 x 260 x 460 mm						435 x 360 x 460/560 mm								
	Bestell-Nr.	30408 A	30412 A	30416 A	42008 S	43008 S	42012 S	43012 S	Preis	609,-	859,-	1.110,-	745,-	825,-	1.029,-

						2 Abteile 10 Fächer *		3 Abteile 15 Fächer *		4 Abteile 20 Fächer *		2 breite Abteile 10 Fächer		3 breite Abteile 15 Fächer	
						Abteibreite	mm	300	300	300	400	400	400	400	820
Gesamtbreite	mm	620	920	1220	480	480	480	480	480	580	580	580	580		
Korpustiefe	mm	480	480	480	480	480	480	480	480	580	580	580	580		

	lichtes Fachmaß H x B x T: 345 x 260 x 460 mm						345 x 360 x 460/560 mm								
	Bestell-Nr.	30510 A	30515 A	30520 A	42010 S	43010 S	42015 S	43015 S	Preis	648,-	905,-	1.165,-	829,-	915,-	1.149,-

				2 Abteile 12 Fächer *		3 Abteile 18 Fächer *		4 Abteile 24 Fächer *	
				Abteibreite	mm	300	300	300	400
Gesamtbreite	mm	620	920	1220	480	480	480	480	
Korpustiefe	mm	480	480	480	480	480	480	480	

	lichtes Fachmaß H x B x T: 285 x 260 x 460 mm						
	Bestell-Nr.	30612 A	30618 A	30624 A	Preis	715,-	985,-



Doppelwandig ausgeführte Türen bei allen mit * gekennzeichneten Schränke serienmäßig, für alle anderen gegen Mehrpreis! Eventuell längere Lieferzeiten möglich.

Bestell-Nr.	DT 1
Mehrpreis je Tür	25,-

22 INTRO- und RESISTO-Serie

niedrige Schließfachschränke

INTRO- und RESISTO-Schließfachschränke in niedriger Bauhöhe, besonders geeignet für Schulen und Kindergärten



- identische Basiskonstruktion wie die jeweiligen Grundserien
- Belüftung durch Öffnungen in der Rückwand
- Türöffnungsbegrenzer 90° serienmäßig
- 3 Fächer übereinander
- INTRO: Türen doppelwandig ausgeführt
- RESISTO: Spezialtüren mit Außenwölbung, aus 1,5 mm Stahlblech, besonders stabil und sicher
- Türanschlag rechts mit robustem Scharnierband
- serienmäßig mit Zylinderschlössern versehen
- Dekor-Abdeckplatte aus beschichteter Spanplatte, Oberfläche in Hellgrau, Ahorn- oder Buche-Dekor



Bei Bestellung bitte
Farben für Korpus und Türen angeben.



		2 Abteile		3 Abteile				2 Abteile		3 Abteile	
		6 Fächer		9 Fächer				6 Fächer		9 Fächer	
Gesamtbreite	mm	620		920		Gesamtbreite	mm	770		1150	
Schrantiefe	mm	490		490		Schrantiefe	mm	540		540	
		lichtes Fachmaß: 345 × 260 × 460 mm									
Bestell-Nr.		30306 N		30309 N		Bestell-Nr.		44036 N		44039 N	
Preis		499,-		579,-		Preis		689,-		919,-	
		lichtes Fachmaß: 336 × 330 × 460 mm									
Bestell-Nr.		30306 N		30309 N		Bestell-Nr.		44036 N		44039 N	
Preis		499,-		579,-		Preis		689,-		919,-	

RESISTO-Serie 22

Schließfachschränke mit Spezialtüren



RESISTO-Schließfachschränke

- hochwertige Stahlblechkonstruktion
- 100 mm hoher Sockel in Korpusfarbe
- Belüftung durch Öffnungen in der Rückwand
- Türöffnungsbegrenzer 90° serienmäßig
- 5 Fächer übereinander
- in 2 Fachtiefen lieferbar
- Spezialtüren mit Außenwölbung aus 1,5 mm Stahlblech, absolut stabil und sicher gegen Vandalismus
- Türanschlag rechts mit robustem Scharnierband
- serienmäßig mit Zylinderschlössern versehen

Diese Schrankserie eignet sich durch ihre Robustheit ideal als Schulschrank. Die gewölbten Türen halten auch härteste Behandlung aus. Auf Wunsch sind auch andere Verschlussarten (Drehriegel mit Vorhängeschloss, Münzschlösser) möglich.



Bei Bestellung bitte Farben für Korpus und Türen angeben.

	<p>1 Abteil 5 Fächer</p>	<p>2 Abteile 10 Fächer</p>	<p>3 Abteile 15 Fächer</p>	Gesamtbreite	mm	396	396	770	770	1150	1150
				Schrankschranktiefe	mm	540	640	540	640	540	640



lichtes Fachmaß H x B x T: 336 x 330 x 460/560 mm

Bestell-Nr.	44005 S	45005 S	44010 S	45010 S	44015 S	45015 S
Preis	615,-	645,-	779,-	839,-	1.105,-	1.195,-

22 Sammel- und Ausgabeschränke für Wäsche und Arbeitskleidung



Sammel- und Ausgabeschränke der Serie EVOLO ermöglichen die organisierte Verteilung und Rückgabe von Arbeitskleidung oder Wäsche.

Der Wäsche-Sammelschrank ist mit einer Pendelklappe für den Einwurf versehen. Die Tür ist mit einem Zylinderschloss mit 2 Schlüsseln ausgestattet. Der Wäschesack wird mit 4 Schlaufen im Schrank aufgehängt, gegen Mehrpreis ist auch ein Teleskopauszug lieferbar.



Zubehör:

Teleskopauszug	E-TA	88,-
Wäschesäcke, weiß, 100% Polyester VE mit 5 Stück	E-WS	149,-

Der Ausgabeschrank hat eine Zentraltür, über die alle Fächer zugleich beschickt werden können. Über die separat zu öffnenden Fachtüren entnimmt jeder Mitarbeiter seine persönliche Arbeitskleidung oder Wäsche. Die Fächer und die Zentraltür sind mit Zylinderschlössern mit je 2 Schlüsseln versehen.



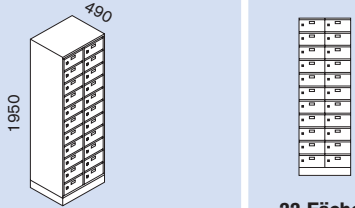
Bei Bestellung bitte
Farben für Korpus und Türen angeben.

		1 Abteil				1 Abteil 5 Fächer 10		2 Abteile 10 Fächer 20			
Abteilbreite	mm	400	mm	400	mm	400	mm	400	mm	400	mm
Durchlassmaß Klappe	mm	282	270	475	Durchlassmaß Klappe	269	126	269	126	269	126
Gesamtbreite	mm	420			Gesamtbreite	420	420	810	810	810	810
		mit 150 mm hohen Füßen				mit 150 mm hohen Füßen					
Bestell-Nr.		EW 451		Bestell-Nr.		EA 105		EA 110		EA 210	
Preis		298,-		Preis		478,-		635,-		699,-	
		mit 100 mm hohem Sockel				mit 100 mm hohem Sockel					
Bestell-Nr.		EWS 451		Bestell-Nr.		EAS 105		EAS 110		EAS 210	
Preis		298,-		Preis		478,-		635,-		699,-	

Verteilerschrank mit 2 × 11 Gefachen

Die Türen sind für den Einwurf von Briefen, Prospekten, Frachtbriefen, Dienstanweisungen usw. verkürzt und jeweils mit Etikettenrahmen und Zylinderschloß einschließlich 2 Schlüsseln ausgestattet. Mit 100 mm hohem Sockel, anthrazit.

Durchlassmaß des Einwurfschlitzes:
250 × 23 mm



22 Fächer

Abteilbreite	mm	250
Gesamtbreite	mm	620

Lichtes Fachmaß H × B × T:
150 × 250 × 460 mm

Bestell-Nr.	VS 22 S
Preis	1.229,-



Bei Bestellung
bitte Farben für
Korpus und Türen
angeben.



Kleingefach-Schränke

Jedes Fach ist mit Zylinderschloß und 2 Schlüsseln sowie Nummernschild ausgestattet. Bei der Bestellung bitte die gewünschte Nummerierung angeben! Aufgrund der geringen Tiefe sind diese Schränke für Wandbefestigung vorbereitet, Montagematerial liegt der Lieferung bei. Die Schränke haben einen anthrazitfarbenen Sockel von 100 mm Höhe.



		20 Fächer	30 Fächer
Abteilbreite	mm	190	190
lichte Fachhöhe	mm	158	98
Gesamtbreite	mm	460	460

Lichtes Fachmaß B × T: 190 × 180 mm

Bestell-Nr.	KGS 210 S	KGS 215 S
Preis	998,-	1.225,-

22 Garderobenablagen

ECO-Serie



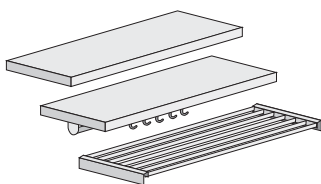
Fächerschrank mit 5 Fächern
 H x B x T: 1900 x 410 x 450 mm
 Bestell-Nr. ECO 605
€ 209,-

3
 Jahre
 Qualitätsgarantie



Garderobenablage mit 10 Fächern
 H x B x T: 1900 x 1490 x 450 mm
 Bestell-Nr. ECO 610

€ 389,-



Garderoben-Mittelteil, 600 mm
 Bestell-Nr. ECO-GT
€ 55,-

Garderoben-Mittelteil, 1200 mm
 Bestell-Nr. ECO-GT 10
€ 85,-

Diese besonders preisgünstige Serie wird nur in Lichtgrau, RAL 7035, geliefert. Die Schränke sind als stabile, fest verschweißte Stahlkonstruktion ausgeführt. Die verstärkten Türen sind mit Zylinderschlössern mit jeweils 2 Schlüsseln versehen. Die Garderoben-Mittelteile bestehen aus oberer Stahlblechabdeckung, Hutboden, Kleiderstange mit 5 bzw. 10 Haken und Schuhrost. Die einfache Montage erfolgt durch Schraubverbindungen.

Fächerschränke und Garderoben lassen sich bei größerem Bedarf in beliebiger Kombination aneinanderreihen.



Fächerschrank
 mit 10 Fächern
 1900 x 800 x 450 mm
 Bestell-Nr. ECO-B 10
€ 319,-



Fächerschrank
 mit 15 Fächern
 1900 x 1190 x 450 mm
 Bestell-Nr. ECO-B 15
€ 429,-

Garderobenablagen 22

für 5-15 Personen

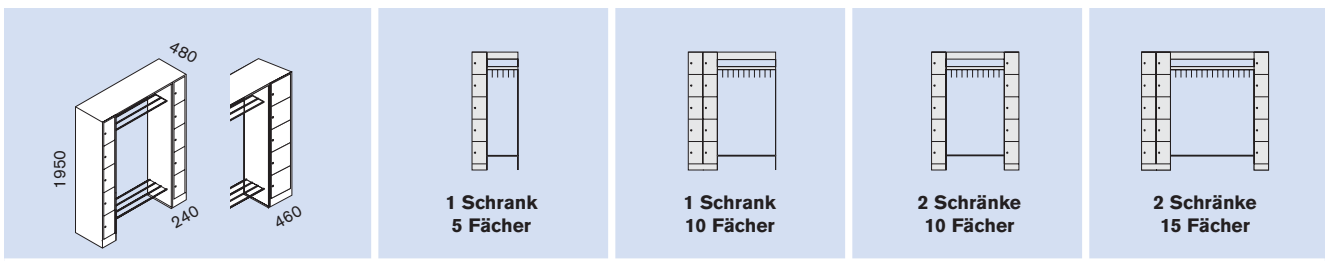


Die offenen Garderoben werden für bis zu 30 Personen als komplette Zusammenstellungen angeboten, sind aber endlos zu erweitern. Die Schränke sind fest verschweißt, die Lieferung der Garderobenteile erfolgt zerlegt.

- 2 Fachgrößen: 190 und 410 mm lichte Breite
- jedes Fach mit Zylinderschloss und 2 Schlüsseln
- doppelwandig ausgeführte Türen
- alle Türen mit Türöffnungsbegrenzer 90°
- Gehäusesockel in Korpusfabe
- Rückwand als Zubehör lieferbar
- Hutablage und Schuhrost aus Vierkantrrohr, anthrazit beschichtet
- je Fach 1 Kleiderbügel mit Spezialaufhängung



Bei Bestellung bitte Farben für Korpus und Türen angeben



Abteilbreite	mm	190	410	190	410	190	410	190	410
Gesamtbreite	mm	740	960	1410	1850	1430	1870	2100	2760

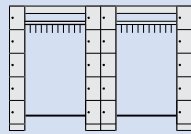
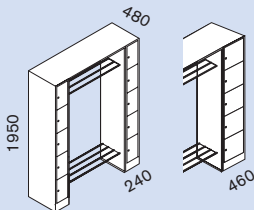
Türen doppelwandig mit Zylinderschloss, lichtetes Fachmaß H x B x T: 345 x 190/410 x 460 mm	Bestell-Nr.	3105 S	3505 S	3111 S	3511 S	3110 S	3510 S	3115 S	3515 S
	Preis	469,-	539,-	715,-	659,-	759,-	915,-	1.025,-	1.265,-

Rückwand in Korpusfarbe	Bestell-Nr.	31052 S	31052 S	31112 S	31112 S	31102 S	31102 S	31152 S	31152 S
Preis		63,-	63,-	79,-	79,-	79,-	79,-	122,-	122,-

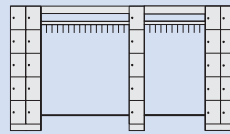
22 Garderobenablagen für 20-30 Personen



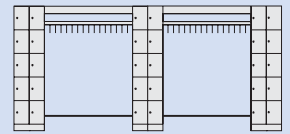
Bei Bestellung bitte Farben
für Korpus und Türen angeben



**3 Schränke
20 Fächer**



**3 Schränke
25 Fächer**



**3 Schränke
30 Fächer**

Abteibreite
Gesamtbreite

mm
mm

190
2840

410
3720

190
3510

410
4610

190
4180

410
5500



Türen doppelwandig mit Zylinderschloss, lichtetes Fachmaß H x B x T: 345 x 190/410 x 460 mm

Bestell-Nr.
Preis

3120 S
1.429,-

3520 S
1.749,-

3125 S
1.729,-

3525 S
2.069,-

3130 S
1.998,-

3530 S
2.389,-

Rückwand
in Korpusfarbe

Bestell-Nr.
Preis

31202 S
125,-

31202 S
125,-

31252 S
125,-

31252 S
125,-

31302 S
198,-

31302 S
198,-



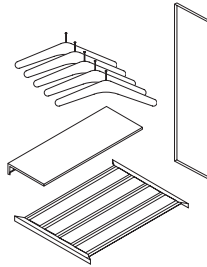
auch mit verkürzten Türen
lieferbar (z. B. für Briefeinwurf).

Mehrpreis je Fach:
VT 1 € 14,-

Wertfach-Schränke

zur einzelnen Verwendung oder zum individuellen Aufbau von Garderoben-Ablagen mittels Zwischenteilen.
Alle Fachtüren doppelwandig, mit Zylinderschloss inkl. 2 Schlüssel

Bei Bestellung bitte Farben
für Korpus und Türen angeben



Zwischenteile für Garderoben

zur beliebigen Verkettung von Schließfach-Schränken zu Garderoben-Ablagen.
Bestehend aus:

- 1 Kopfboden
 - 1 Hutablage
 - 1 Schuhrost
 - der jeweiligen Anzahl Kleiderbügel
- | | | | |
|---------|----------|-------|---------|
| 500 mm | 5 Bügel | ZW 5 | € 129,- |
| 950 mm | 10 Bügel | ZW 10 | € 169,- |
| 1400 mm | 15 Bügel | ZW 15 | € 215,- |

Abschlusswand aus Stahlblech

1950 × 480 mm ABW € 56,-

							1 Abteil 5 Fächer	2 Abteile 10 Fächer	3 Abteile 15 Fächer	4 Abteile 20 Fächer	1 Abteil 5 Fächer	2 Abteile 10 Fächer	Abteibreite	mm	190	190	190	190	410	410
													Gesamtbreite	mm	240	460	680	900	460	900

Türen doppelwandig mit Zylinderschloss, lichtetes Fachmaß H × B × T: 345 × 190/410 × 460 mm

Bestell-Nr.	3005 S	3010 S	3015 S	3020 S	3405 S	3410 S
Preis	299,-	529,-	735,-	939,-	389,-	659,-

22 Erste-Hilfe-Ausstattungen

Verbandkästen



Fox-DIN-Box

- B × H × T: 250 × 160 × 80 mm
- die kleine, preiswerte Lösung, mit Wandhalterung
- Füllung nach DIN 13157, kompakt und staubsicher verpackt

Ausführung	Bestell-Nr.	Preis
Fox-DIN-Box, rot-orange, mit Füllung DIN 13157	EHA 10	39,-



System-Box Mezzo-Fox

- B × H × T: 355 × 370 × 125 mm
- modernes und praxisgerechtes Styling, durchsichtig, mit Wandhalter
- Füllung nach DIN 13157

Ausführung	Bestell-Nr.	Preis
System-Box, orange, mit Füllung DIN 13157	EHA 20	49,-
System-Box, grün, mit Füllung DIN 13157	EHA 30	49,-



Pflasterspender

- einfache Bedienung, Pflaster entpacken sich bei Entnahme selbsttätig, dadurch wird ein Berühren der Wundauflage verhindert
- Nachfüllung mit verschiedenen Pflastertypen möglich

Ausführung	Bestell-Nr.	Preis
Pflasterspender, gefüllt	EHA 100	47,-
Nachfüllpackungen (je 6 ×):		
textil: 24 St. 19 × 72 mm, 16 St. 25 × 72 mm	EHA 101	63,-
wasserfest: 27 St. 19 × 72 mm, 18 St. 25 × 72 mm	EHA 102	55,-
Fingerkuppenpflaster: 15 St. 58 × 87 mm	EHA 103	58,-



Erste-Hilfe-Koffer

- B × H × T: 320 × 220 × 120 mm
- leer oder mit verschiedenen Füllungen lieferbar

Ausführung	Bestell-Nr.	Preis
Erste-Hilfe-Koffer, mit Füllung DIN 13157	EHA 220	89,-
Erste-Hilfe-Koffer, mit Füllung DIN 13157 Plus	EHA 230	119,-
Erste-Hilfe-Koffer, mit Füllung DIN 13169	EHA 240	115,-



Erste-Hilfe-Koffer für den Metallbau

- B × H × T: 320 × 220 × 120 mm
- Füllung nach DIN 13157, zusätzlich mit Ausstattung für den Metallbau
Mit Splitterpinzette, 100er-Pack Fingerverbände, Lederfingerling, Pflasterzusatzpack sowie WAD-Wund- und Augenspülung

Ausführung	Bestell-Nr.	Preis
Erste-Hilfe-Koffer, mit Füllung DIN 13157 mit Zusatz Nachfüllpackung, komplett	EHA 310	128,-
	EHA 311	84,-

Erste-Hilfe-Schrank

- B × H × T: 290 × 360 × 140 mm
- aus Stahlblech, pulverbeschichtet in Weiß, mit Lochung für Wandmontage, unterteilt in 2 Fächer, abschließbar mit Zylinderschloss

Ausführung	Bestell-Nr.	Preis
Erste-Hilfe-Schrank, mit Füllung DIN 13157	EHA 420	89,-
Erste-Hilfe-Schrank, mit Füllung DIN 13169	EHA 430	105,-



Augen- und Wunddusche

- 250 ml isotonische Lösung (0,9% NaCl)
- sprüht ohne entweichende Treibgase auch kopfstehend (Bag-in-Can-Dose)
- Augen- oder Wundspülung gegen Fremdkörper mit angenehm weichem Strahl
- neu: Anders als bei üblichen Augenspülflaschen bleibt der Inhalt auch nach Anwendung dauerhaft steril!

Ausführung	Bestell-Nr.	Preis
Augen- und Wunddusche 250 ml	EHA 500	39,-
Wandhalter aus Plexiglas für 1 Dose	EHA 501	30,-



Ruheraumliege

- zweiteilig mit verstellbarem Kopfteil oder dreiteilig mit verstellbarem Kopf- und Fußteil
- Untergestell aus Stahl, pulverbeschichtet in Weiß
- Liegefläche aus Holzgrundrahmen, Polyäther-Schaumstoff und Kunstlederbezug
L × B: 1900 × 700 mm, Polsterdicke: 80 mm, Höhe der Liegefläche: 500 mm

Ausführung	Bestell-Nr.	Preis
Ruheraumliege, zweiteilig	EHA 600	359,-
Ruheraumliege, dreiteilig	EHA 610	345,-



Krankentrage

- Ausführung 1 × oder 2 × klappbar, nach DIN 13024-2, CE-Norm 93/42 EEG
- Aluminium-Tragegestell mit 4 Gleitfüßen und schwarzen Kunststoff-Tragegriffen
- Nylonbezug mit 2 Schnellverschlussgurten
- Nutzmaß: 540 × 2050 mm, Gewicht: 5,5 kg

Ausführung	Bestell-Nr.	Preis
Krankentrage, 1 × klappbar, grau	EHA 710	219,-
Krankentrage, 2 × klappbar, orange, inkl. Tasche	EHA 720	245,-



22 Körperduschen

Wandmontage



Körperduschen zur über-Tür-Montage

- Körperduschen entsprechend DIN EN 15154-1 und DIN 12899, Teil 3
- Betätigung und Schließung manuell durch Zugstange
- Armatur nach Drehung des Stellteils um 90° vollständig öffnend
- Lieferung erfolgt zerlegt als Bausatz ohne Befestigungsmaterial



Ausführung	Standard	Duschkopf Edelstahl	Laborduschkopf
Duschkopf	ABS-Kunststoff	Edelstahl	Laborduschkopf
Rohre	Messing u. verzinktes Material	Messing u. verzinktes Material	Messing u. verzinktes Material
Beschichtung	Polyamid 11 - gelb	Polyamid 11 - gelb	Polyamid 11 - gelb
Zulauf	1"	1"	1"
Gewicht	6,5 kg	6,5	6,5
Bestell-Nr.	ESKT 01	ESKT 02	ESKT 03
Preis	495,-	724,-	548,-



Körperduschen zur Wandmontage

- geeignet zur Labor- und Industrieanwendung
- Körperduschen entsprechend DIN EN 15154-1 und DIN 12899, Teil 3
- Betätigung und Schließung manuell durch Zugstange
- Armatur nach Drehung des Stellteils um 90° vollständig öffnend
- Lieferung erfolgt zerlegt als Bausatz ohne Befestigungsmaterial

Körperduschen in frostsicherer Ausführung

- Betätigung im Frostbereich erfolgt über Spindelverlängerung nach innen in den frostfreien Bereich, wo die Absperrarmatur montiert ist.
- nach Benutzung müssen die außenliegenden Rohrleitungen entleert werden




Ausführung	Standard	Duschkopf Edelstahl	komplett Edelstahl	frostsicherer ABS	frostsicherer Edelstahl
Duschkopf	ABS-Kunststoff	Edelstahl	Edelstahl	ABS-Kunststoff	Edelstahl
Rohre	Messing, verzinktes Mat.	Messing, verzinktes Mat.	Edelstahl	Messing, verzinktes Mat.	Messing, verzinktes Mat.
Beschichtung	Polyamid 11 - gelb	Polyamid 11 - gelb	---	Polyamid 11 - gelb	Polyamid 11 - gelb
Zulauf	1"	1"	1"	1"	1"
Gewicht	4 kg	5	5	5	5
Bestell-Nr.	ESKW 01	ESKW 02	ESKW 03	ESKF 01	ESKF 02
Preis	308,-	510,-	334,-	542,-	722,-



Augenduschen als bewegliche Hand- bzw. Schlauchdusche

- entsprechend DIN EN 15154-2 und DIN 12899, Teil 3
- mit einem oder zwei Strahlreglern
- als Wandausführung oder mit Tischdurchführung
- 1,5 m langer, flexibler Druckschlauch mit Edelstahlgeflecht als Knickschutz
- optionales Zubehör: Rückflussverhinderer (integriert im Anschlussgehäuse)
- sowie Durchflussbegrenzer, Anschluss 1/2"




Ausführung	1 Strahlregler, Wand	2 Strahlregler, Wand	1 Strahlregler, Tisch	2 Strahlregler, Tisch
Handgriff	Messing	Messing	Messing	Messing
Beschichtung	Polyamid 11 - gelb	Polyamid 11 - gelb	Polyamid 11 - gelb	Polyamid 11 - gelb
Zulauf	Zoll 1/2"	Zoll 1/2"	Zoll 1/2"	Zoll 1/2"
Befestigung	Wandhalter	Wandhalter	Tischdurchführung	Tischdurchführung
Strahlregler	1	2	1	2
Gewicht	kg 1,3	kg 1,5	kg 1,6	kg 1,8
Bestell-Nr.	ESAD 01	ESAD 02	ESAD 03	ESAD 04
Preis	165,-	239,-	185,-	233,-
Zubehör:	Rückflussverhinderer 1/2"	U 1005 30,-	Durchflussbegrenzer 1/2"	U 1009 20,-

Augenduschen als starre Systeme

- Augenduschen entsprechend DIN EN 15154-2
- Betätigung und Schließen manuell über Druckplatte
- Armatur nach Drehung des Stellteils um 90° vollständig öffnend
- mit oder ohne Auffangbecken und Syphon lieferbar

Augenduschen in frostsicherer Ausführung

- Betätigung im Frostbereich erfolgt über Spindelverlängerung nach innen in den frostfreien Bereich, wo die Absperrarmatur montiert ist
- nach Benutzung müssen die außenliegenden Rohrleitungen über ein Drei-Wege-Ventil entleert werden (Schlauchtülle im Lieferumfang)



Ausführung	mit Becken ABS	komplett Edelstahl	ohne Becken	frostsicher ABS	frostsicher Edelstahl
Becken	ABS-Kunststoff	Edelstahl	---	ABS-Kunststoff	Edelstahl
Rohre	Messing	Edelstahl	Messing	Messing u. verzinktes M.	Messing u. verzinktes M.
Beschichtung	Polyamid 11 - gelb	---	Polyamid 11 - gelb	Polyamid 11 - gelb	Polyamid 11 - gelb
Zulauf	Zoll 1/2"	Zoll 1/2"	Zoll 1/2"	Zoll 1/2"	Zoll 1/2"
Ablauf	Zoll 1 1/4"	Zoll 1 1/4"	---	Zoll 1 1/4"	Zoll 1 1/4"
Gewicht	kg 2,6	kg 2,5	kg 1,7	kg 5	kg 5
Bestell-Nr.	ESAD 05	ESAD 06	ESAD 07	ESAD 08	ESAD 09
Preis	408,-	599,-	305,-	637,-	789,-



Leergewicht
100 kg (Grün)
15 kg



Büromöbel für den Alltag

Auf den folgenden Seiten finden Sie ein umfangreiches Angebot an Arbeitsplatz-einrichtungen, Akten- und Materialschränken, Tresoren und Büroregalen. Wir helfen Ihnen gerne, aus dem breiten Programm das für Sie passende Produkt auszuwählen.

Funktionalität fördert die Motivation

Ein modern eingerichtetes Büro wirkt sich positiv auf die Motivation der Mitarbeiter aus und steigert somit die Produktivität. Unser Büroeinrichtungsprogramm haben wir speziell nach den Gesichtspunkten Ergonomie, Funktionalität und Langlebigkeit für Sie zusammengestellt. Sollten Sie das auf Ihre Vorstellungen passende Produkt noch nicht finden, sprechen Sie uns bitte an. Gerne stellen wir Ihnen auch über das Katalogprogramm hinaus Lösungen zusammen.

Ordnung schaffen und Platz sparen

Auch Bürofläche ist kostbar. Unsere intelligenten Ablage- und Schranksysteme schaffen Ordnung und Platz in einem. Das Spektrum reicht dabei von Flügeltür-, Schiebetür- und Rollladenschränken bis zu Vertikal- und Flachablageschränken. Finden Sie aus diesem umfangreichen Produktprogramm Ihre individuelle Lösung.

Qualität

Alle angebotenen Produkte erfüllen hohe Qualitätsstandards. Wir achten dabei besonders auf die optimale Konstruktion, die Belastbarkeit und Stabilität, die Funktionalität und die Qualität der Oberflächen.

Büro

22 Bürostühle und Tische

Bürostühle	582
Schreibtische	590

23 Akten- u. Ablageschränke

Vertikalschränke	594
Flügeltürschränke	596
Schiebetürschränke	603
Falttürschränke	606
Rollladenschränke	607

24 Wertschutzschränke / Tresore

Feuerschutzschränke	610
Tresore	612
Schlüsselschränke	616

25 Büro- und Aktenregale

Büroregale	620
Archivregale	624

26 Kleinmöbel und Zubehör

Sortierstationen	627
Trennwände u. Displays	640
Prospektständer	634
Garderoben	642



Bezugstoff in Blau
Bestell-Nr. 43-BST1-C6

Bezugstoff in Schwarz
Bestell-Nr. 43-BST1-C11

€ 85,-



Bezugstoff in Schwarz
Bestell-Nr. 43-BST2-P71

Bezugstoff in Blau
Bestell-Nr. 43-BST2-P73

€ 125,-



Bürostuhl mit hochwertiger Polsterung von Sitz und Rückenlehne. Höhenverstellung über Sicherheits-Gasdruckfeder.

Permanent-Kontakt-Mechanik mit Verstellung der Rückenlehne in Höhe, Tiefe und Neigung.

Armlehnen aus schwarzem Kunststoff. Stabiles Fußkreuz aus Stahl mit 5 Sicherheits-Doppelrollen. Bezug 100% Synthetikfaser

Hochlehn-Drehstuhl

- ergonomisch geformte Rückenlehne stufenlos höhenverstellbar
- Permanent-Mechanik, arretierbar
- strapazierfähiger Bezugsstoff
- Sicherheits-Fußkreuz mit Standard-Rollen in Schwarz
- Sitzhöhe von 42-55 cm stufenlos verstellbar

Bezugstoff in Blau
Bestell-Nr. SHS 01

Bezugstoff in Schwarz
Bestell-Nr. SHS 02

€ 129,-

Mehrpriis für verstellbare Armlehnen
Bestell-Nr. SHS-A
€ 59,-



Hochlehn-Drehstuhl XXL

- extra große Rückenlehne, stufenlos höhenverstellbar
- großer, komfortabler Muldensitz
- Permanent-Mechanik, arretierbar
- strapazierfähiger Bezugsstoff
- Sicherheits-Fußkreuz mit Standard-Rollen in Schwarz
- Sitzhöhe von 42-55 cm stufenlos verstellbar

Bezugstoff in Blau
Bestell-Nr. SHX 01

Bezugstoff in Schwarz
Bestell-Nr. SHX 02

€ 149,-

Mehrpriis für verstellbare Armlehnen
Bestell-Nr. SHS-A
€ 59,-



Taurotrade Büroühle

Modelle für jeden Bedarf

*** NEU ***

23

Bürostuhl Jupiter

- Permanentkontakt-Mechanik
- höhenverstellbare Rückenlehne 500-560 mm
- Sitztiefeinstellung 400-450 mm
- Sitzbreite 460 mm
- Sitzhöhenverstellung durch Gasdruckfeder 440-570 mm
- Fußkreuz aus Kunststoff, schwarz
- Bezug 100% Polyester



Bezugstoff in Schwarz
Bestell-Nr. JPR 1

Bezugstoff in Blau
Bestell-Nr. JPR 2

€ 65,-

Armlehnen
Bestell-Nr. JPR-AL
€ 24,-

Rollensatz für harte Böden

passend für alle Modelle
Bestell-Nr. RHB 1
€ 20,-

Bürostuhl Neo


- mit Wippmechanik
- Rückenlehne 585 mm hoch
- Sitztiefe 440 mm
- Sitzbreite 490 mm
- Sitzhöhenverstellung durch Gasdruckfeder 410-535 mm
- Fußkreuz aus Kunststoff, schwarz
- Bezug 100% Polyester
- inkl. Armlehnen



Bezugstoff in Schwarz
Bestell-Nr. NEO 1

Bezugstoff in Blau
Bestell-Nr. NEO 2

€ 119,-



TAUROTRADE®
BETRIEBSANRICHTUNGEN

Bürostuhl Bizzi

- mit Synchronmechanik
- Sitz und Rücken ergonomisch gepolstert
- Rücken 580 mm hoch, in 5 Rasten höhenverstellbar
- Sitztiefe 450 mm
- Sitzbreite 475 mm
- stufenlose Gewichts- und Höhenverstellung durch Gasdruckfeder 440-555 mm
- Fußkreuz aus Kunststoff, schwarz
- Bezug 100% Polyester



Bezugstoff in Schwarz
Bestell-Nr. BZI 1

Bezugstoff in Blau
Bestell-Nr. BZI 2

€ 139,-

Armlehnen, starr
für Bizzi und Bizzi deluxe
Bestell-Nr. BZI-ALS
€ 25,-

Bürostuhl Bizzi deluxe

wie Modell Bizzi, jedoch mit zusätzlicher Sitztiefeinstellung



Bezugstoff in Schwarz
Bestell-Nr. BZI-L 1

Bezugstoff in Blau
Bestell-Nr. BZI-L 2

€ 199,-

Armlehnen, höhenverstellbar
für Bizzi und Bizzi deluxe
Bestell-Nr. BZI-ALV
€ 59,-

23 Wellness-Bürostühle für Frauen und Männer



5
Jahre
Qualitätsgarantie



1000-STÜHLE.
GERNOT STEIFENSAND



FACTS
URTEIL
sehr gut
5/2007

LadyWellness Der Wellness-Drehstuhl für universellen Einsatz

- mit 3D-Bewegungsmechanik
- 7-Zonen-Taschenfederkern-Sitz mit weicher, abgerundeter Vorderkante für besten Sitzkomfort
- Sicherheitsgasfeder
- orthopädische Rückenlehne mit Lordosestütze
- Fußkreuz aus schwarzem Polyamid

entlastet das Bindegewebe, fördert die Durchblutung in den Beinen, 3D-Bewegungsmechanik bewirkt ermüdungsfreies Sitzen

Bezugfarbe jackson	LW 110
Bezugfarbe iowa	LW 104
Bezugfarbe houston	LW 106
Bezugfarbe california	LW 107
Bezugfarbe texas	LW 108
Bezugfarbe idaho	LW 109

€ 399,-

Mehrpreis für Armlehnen, höhenverstellbar nachrüstbar	LW-A
€ 90,-	
Mehrpreis Hartbodenrollen	HR-S
€ 13,-	
Mehrpreis Alu-Fußkreuz	LF-AF
€ 31,-	

MisterOffice Der Gesundheits-Drehstuhl für den Mann

- mit Hip-Move-Synchrontechnik
- Sicherheitsgasfeder
- ergonomische Sitztiefenverstellung
- Fußkreuz aus schwarzem Polyamid

Mit Testiwellsitz
entlastet den Beckenboden, der Hodenbereich wird durch die besondere Form des Sitzes vor Wärmestau geschützt

Mit Bandscheibensitz
orthopädischer Bandscheibensitz mit 7-Zonen-Taschenfederkern für optimale Sitzhaltung

Bezugfarbe jackson	MO 110	MOB 110
Bezugfarbe iowa	MO 104	MOB 104
Bezugfarbe houston	MO 106	MOB 106
Bezugfarbe california	MO 107	MOB 107
Bezugfarbe texas	MO 108	MOB 108
Bezugfarbe idaho	MO 109	MOB 109

€ 399,-

Mehrpreis für Armlehnen, höhenverstellbar nicht nachrüstbar	MO-A
€ 91,-	
Mehrpreis Hartbodenrollen	HR-S
€ 13,-	
Mehrpreis Alu-Fußkreuz	MO-AF
€ 31,-	

€ 429,-

jackson


iowa

houston

california

texas

idaho



Der Bandscheiben-Drehstuhl Nr. 1 23

Entlastung für die Wirbelsäule

ULTRA Der Bandscheiben-Drehstuhl Nr. 1

Die medizinisch geformte Rückenlehne stützt die Wirbelsäule optimal ab, bringt sie in die natürliche S-Form und entlastet die Bandscheiben. Der speziell geformte Bandscheibensitz richtet das Becken auf. Dadurch erhöht sich die Blutversorgung der Muskulatur und die Bandscheiben werden besser mit Nährstoffen versorgt.

Die Synchron-Mechanik sorgt dafür, dass Sitz- und Rückenlehne allen Bewegungen des Sitzenden im richtigen Winkelverhältnis folgen. Der Gegendruck der Rückenlehne ist individuell auf das Körpergewicht einstell- und arretierbar.



Lieferung erfolgt komplett montiert!



1000-STÜHLE.
GERNOT STEIFENSAND

Ausführung in Lichtgrau

Bezugfarbe jackson	ULG 110
Bezugfarbe iowa	ULG 104
Bezugfarbe houston	ULG 106
Bezugfarbe california	ULG 107
Bezugfarbe texas	ULG 108
Bezugfarbe idaho	ULG 109

€ 329,-

Mehrpreis Armlehnen, höhenverstellbar
nicht nachrüstbar ULG-A
€ 87,-

Mehrpreis Hartbodenrollen HR-G
€ 13,-

Ausführung in Schwarz

Bezugfarbe jackson	ULS 110
Bezugfarbe iowa	ULS 104
Bezugfarbe houston	ULS 106
Bezugfarbe california	ULS 107
Bezugfarbe texas	ULS 108
Bezugfarbe idaho	ULS 109

€ 329,-

Mehrpreis Armlehnen, höhenverstellbar
nicht nachrüstbar ULS-A
€ 87,-

Mehrpreis Hartbodenrollen HR-S
€ 13,-

augusta

jackson

iowa

houston

california

texas

idaho



23 Konferenztische und -stühle

Tisch-Stuhl-Kombinationen

Besonders günstig als 4er-Set!



Gestell schwarz beschichtet
Bestell-Nr. KST 10

€ 36,-

Set mit 4 Stück
Bestell-Nr. KST 14
€ 139,-



Gestell verchromt
Bestell-Nr. KST 20

€ 45,-

Set mit 4 Stück
Bestell-Nr. KST 24
€ 172,-



Konferenzstühle, stapelbar

- Komfort-Polsterung, Bezugstoff schwarz
- Gestell schwarz beschichtet oder verchromt
- Sitzbreite: 475 mm
- Sitztiefe: 415 mm
- Rückenhöhe: 350 mm
- Gesamthöhe: 820 mm

TAUROTRADE®
BETRIEBSANRICHTUNGEN

3
Jahre
Qualitätsgarantie



Allzwecktisch, rund

- Tischplatte hellgrau kunststoffbeschichtet, ø 1000 mm
- Stahlteile beschichtet in RAL 7035, Lichtgrau
- zerlegte Anlieferung, einfache Montage

Bestell-Nr. ATR 100

€ 159,-



Allzwecktisch, rund

- Tischplatte hellgrau kunststoffbeschichtet, ø 1200 mm
- Stahlteile beschichtet in RAL 7035, Lichtgrau
- zerlegte Anlieferung, einfache Montage

Bestell-Nr. ATR 120

€ 169,-

Tisch-Stuhl-Kombinationen **23**

für 4 und 6 Personen



Tisch-Stuhl-Kombination

- 1 Allzwecktisch, rund, ø 1000 mm
- 4 Konferenzstühle, stapelbar

mit schwarzen Stuhlgestellen

Bestell-Nr. KTKS 1004

€ **269,-**

mit verchromten Stuhlgestellen

Bestell-Nr. KTKC 1004

€ **299,-**

Tisch-Stuhl-Kombination

- 1 Allzwecktisch, rund, ø 1200 mm
- 6 Konferenzstühle, stapelbar

mit schwarzen Stuhlgestellen

Bestell-Nr. KTKS 1206

€ **329,-**

mit verchromten Stuhlgestellen

Bestell-Nr. KTKC 1206

€ **379,-**



Tisch-Stuhl-Kombination

- 1 Allzwecktisch, 1200 × 800 mm
- 4 Konferenzstühle, stapelbar

mit schwarzen Stuhlgestellen

Bestell-Nr. KTKS 1284

€ **229,-**

mit verchromten Stuhlgestellen

Bestell-Nr. KTKC 1284

€ **259,-**

3
Jahre
Qualitätsgarantie

Tisch-Stuhl-Kombination

- 1 Allzwecktisch, 1600 × 800 mm
- 6 Konferenzstühle, stapelbar

mit schwarzen Stuhlgestellen

Bestell-Nr. KTKS 1686

€ **299,-**

mit verchromten Stuhlgestellen

Bestell-Nr. KTKC 1686

€ **349,-**



23 Klapptische und Trapezische

Klapptische

- Tischplatten kunststoffbeschichtet, Dekor Lichtgrau oder Buche
- Einklappbare Füße in T-Form aus verchromtem Vierkanthrohr
- Einfacher Aufbau, platzsparende Unterbringung
- in Länge 1200 und 1600 mm lieferbar
B x H: 800 x 750 mm

3
Jahre
Qualitätsgarantie



Ausführung in Lichtgrau

Länge 1200 mm
Bestell-Nr. KTI 1281

€ 159,-

Ausführung in Buchedekor

Länge 1200 mm
Bestell-Nr. KTI 1282

€ 159,-

Ausführung in Lichtgrau

Länge 1600 mm
Bestell-Nr. KTI 1681

€ 189,-

Ausführung in Buchedekor

Länge 1600 mm
Bestell-Nr. KTI 1682

€ 189,-



Trapez-Tische

- beliebig kombinierbar, in 3 Größen lieferbar
- Füße und Rahmen aus Vierkant-Stahlrohr, 30 x 30 mm
- Lackierung in RAL 7035, Lichtgrau
- Tischplatte 25 mm dick, hellgrau kunststoffbeschichtet mit stoßfesten Umleimern, 3 mm stark
- Lieferung erfolgt zerlegt, einfache Montage

TAUROTRADE®
BETRIEBSEINRICHTUNGEN



Ausführung 1200 x 600 mm
Bestell-Nr. 461-412

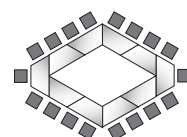
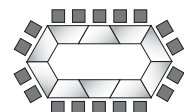
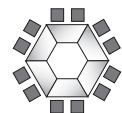
€ 119,-

Ausführung 1400 x 700 mm
Bestell-Nr. 461-414

€ 129,-

Ausführung 1600 x 800 mm
Bestell-Nr. 461-416

€ 139,-



Die perfekte Erstausrüstung!

Für Selbstständige, Start-up-Unternehmen oder zur einheitlichen Einrichtung von Büro-Arbeitsplätzen

Komplett-Angebot

Bestell-Nr. BUERO2005

€ **869,-**

3
Jahre
Qualitätsgarantie



Flügeltürschrank

Solide Stahlblechkonstruktion in Lichtgrau, RAL 7035. Mit 4 beschichteten Fachböden, Tragfähigkeit 50 kg (gleichmäßig verteilt). Türen mit zweiregeligem Zylinderschloss, in Drehbolzen gelagert.

Schreibtisch-Winkelkombination

Stabile Unterkonstruktion aus Stahl, pulverbeschichtet in Lichtgrau, RAL 7035. Füße mit Justierstopfen zur einfachen Selbstmontage. Solide Tischplatten, 25 mm dick, mit stoßfesten Umleimern aus Kunststoff. Eckplatte für Computer-Arbeitsplätze mit zusätzlichem Stützfuß für hohe Belastungen. Arbeitshöhe 750 mm.

bestehend aus:

1 Arbeitstisch	800 × 800 mm
1 Arbeitstisch	1200 × 800 mm
1 PC-Eckplatte	1250 × 1250 mm
1 Zusatzfuß für Eckplatte	

Komfort-Bürostuhl

Mit hochwertiger Polsterung im Sitz- und Rückenbereich, 100% Synthetik, schwarz/grau. Höhenverstellung über Sicherheits-Gasdruckfeder. Mit CPT-System, d.h. Verstellung der Rückenlehne in Höhe, Tiefe und Neigung. Armlehnen aus schwarzem Kunststoff. Fußkreuz mit 5 Sicherheits-Doppelrollen.

Sitzbreite ca.	460 mm
Sitztiefe ca.	435-450 mm
Sitzhöhe ca.	455-585 mm

2 Rollcontainer

Pulverbeschichtete Stahlblech-Konstruktionen, kugelgelagerte Schubladen mit Teleskopauszug (100%) und Zentralverschluss, auf 4 Lenkrollen aus Kunststoff mit Feststellern. H × B × T: 622 × 460 × 795 mm

Ausführung 1:

mit 3 Schubladen, Schubladenhöhe 153 mm

Ausführung 2:

mit 2 Schubladen, davon eine als Hängeregistratur

23 Schreibtisch-Kombinationen

beliebig zusammenstellbar

Winkel-Kombination 1

1200 / 800 mm

Bestell-Nr. 461-K1

Sonderpreis € **559,-**



Kombination 1:

- 1 Arbeitstisch 800 × 800 mm
- 1 Arbeitstisch 1200 × 800 mm
- 1 PC-Eckplatte 1250 × 1250 mm
- 1 Zusatzfuß für Eckplatte
- 1 Rollcontainer Ausführung 1
- 1 Rollcontainer Ausführung 2



Bürostuhl

Bestell-Nr. 43-BST2-P71

€ **125,-**

Schreibtisch-Kombinationen

Aus den Einzelkomponenten lassen sich für jede Raumsituation optimale Schreibtisch-Kombinationen zusammenstellen. Arbeitstische in 3 Abmessungen lassen sich beliebig untereinander oder in Kombination mit einer PC-Eckplatte verbinden. Einfache Selbstmontage!

Stabile Unterkonstruktion aus Stahl mit hochwertiger Pulverbeschichtung in Lichtgrau, RAL 7035. Füße mit Justierstopfen zum Ausgleich von Bodenunebenheiten. Solide Tischplatten, 25 mm dick, mit hellgrauer Kunststoffbeschichtung und stoßfesten Umleimern aus 3 mm starkem Kunststoff.

Eckplatte für Computer-Arbeitsplätze mit zusätzlichem Stützfuß für hohe Belastungen. Die Arbeitshöhe beträgt 750 mm.



Arbeitstische



800 × 800 mm
Bestell-Nr. 461-088
€ **89,-**

1200 × 800 mm
Bestell-Nr. 461-128
€ **109,-**

1600 × 800 mm
Bestell-Nr. 461-168
€ **129,-**



PC-Eckplatte

mit zusätzlichem Stützfuß für hohe Lasten

1250 × 1250 mm
Bestell-Nr. 461-122
€ **199,-**

TAUROTRADE®
BETRIEBSEINRICHTUNGEN

Winkel-Kombination 2
1600 / 1200 mm

Bestell-Nr. 461-K2

Sonderpreis € **579,-**

Kombination 2:

- 1 Arbeitstisch 1600 × 800 mm
- 1 Arbeitstisch 1200 × 800 mm
- 1 PC-Eckplatte 1250 × 1250 mm
- 1 Zusatzfuß
- 1 Rollcontainer Ausführung 1
- 1 Rollcontainer Ausführung 2



Bürostuhl
Bestell-Nr. 43-BST2-P71
€ **125,-**

Rollcontainer
Stahlblech-Konstruktion, kugelgelagerte Schubladen mit Teleskopauszug und Zentralverschluß, auf 4 Lenkrollen mit Feststellern. Pulverbeschichtung in Lichtgrau

Ausführung 1:
mit 3 Schubladen
Bestell-Nr. 461-RC3
€ **175,-**



Ausführung 2:
mit 2 Schubladen, eine als Hängeregistratur
Bestell-Nr. 461-RC2
€ **169,-**



Ausführung 3:
mit 3 Schubladen
Bestell-Nr. 461-RC5
€ **175,-**



Ausführung 4:
mit 2 Schubladen, eine als Hängeregistratur
Bestell-Nr. 461-RC4
€ **169,-**



H × B × T: 610 × 460 × 790 mm

H × B × T: 610 × 400 × 600 mm

23 Büroschreibtische und Schranksysteme



Tisch-Serie Lissabon,
Dekor Ahorn

Tisch-Serie Stockholm,
Dekor Buche

Neuer Griff

Schränke und Regale













Aus Dreischicht-Spanplatte mit Melaminharz-Beschichtung, durchgehende Ober- und Unterböden, Rückwand 3 mm eingenetet. Böden verstellbar im Raster von 32 mm. Lieferung erfolgt als fertiger Korpus, Türen und Schubladen müssen nachträglich montiert werden.

Container

Aus Dreischichtspanplatte mit Melaminharz-Beschichtung, ABS-Umleimer 2 mm gerundet, Tiefe 600 mm, Kunststoffschubladen auf Teleskop-Kugelführungen mit Zentralverschluss und Auszugssperre, Materialschub mit Kleinteile-Ausfachung, verdeckte Doppellenkrollen.

Tisch-Serie Stockholm





Rundrohr-Traversengestell in 4-Fuß-Ausführung, Verkettungstische mit 3 Füßen für absolute Beinfreiheit. Arbeitshöhe 680-800 mm. Tischplatten aus beschichteter Dreischichtspanplatte 25 mm, ABS-Umleimer 3 mm gerundet. Gestell: Weißaluminium. Lieferung als Komplettbausatz!

1		Regal, schmal Breite: 400 mm Höhe: 1104 mm Tiefe: 400 mm	3 OH BRS 3 149,-	5		Flügeltürschrank Breite: 800 mm Höhe: 752 mm Tiefe: 420 mm	2 OH BFS 2 214,-	9		2 Schubkästen für Korpusbreite 800 mm	1 OH BSK 1 146,-
2		Regal, breit Breite: 800 mm Höhe: 1104 mm Tiefe: 400 mm	3 OH BRB 3 176,-	6		Flügeltürschrank Breite: 800 mm Höhe: 1104 mm Tiefe: 420 mm	3 OH BFS 3 253,-	10		Hängeregister für Korpusbreite 800 mm	1 OH BHR 1 141,-
3		Regal, schmal Breite: 400 mm Höhe: 2160 mm Tiefe: 400 mm	6 OH BRS 6 189,-	7		Flügeltürschrank Breite: 800 mm Höhe: 2160 mm Tiefe: 420 mm	6 OH BFS 6 386,-	11		Flügeltürensatz für Korpusbreite 800 mm	2 OH BFT 2 69,-
4		Regal, breit Breite: 800 mm Höhe: 2160 mm Tiefe: 400 mm	6 OH BRB 6 239,-	8		Sideboard Breite: 2000 mm Höhe: 752 mm Tiefe: 400 mm	2 OH BSB 2 598,-	12		Aufsatzplatte schwebende Montage für Korpusbreite 800 mm	BAPL 39,-










Tisch-Serie Lissabon




Traversen-Gestell aus Rundrohr, Arbeitshöhe verstellbar von 680-820 mm, mit horizontalem Kabelkanal, Sichtblenden optional als Zubehör lieferbar. Arbeitsplatten aus Dreischichtspanplatte, melaminharzbeschichtet. Gestellfarbe: Silber.
Lieferung als Komplettbausatz, einfache Montage.

	Anstellregal Breite: 800 mm Höhe: 720 mm Tiefe: 400 mm	2 OH BAR 2 172,-
	Caddy mit 4 Rollen Breite: 500 mm Höhe: 1104 mm Tiefe: 450 mm	BCA 3 237,-
	Rollcontainer, 3 Laden Breite: 430 mm Höhe: 566 mm Tiefe: 600 mm	BRC 1 280,-
	Rollcontainer mit Hängeregistratur und 1 Schublade	BRC 2 280,-

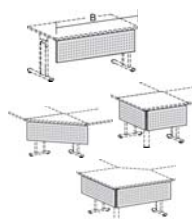
Tisch-Komponenten

Tisch-Komponenten	freistehend: FS Verkettung links: VL Verkettung rechts: VR 2-seitig: auf Anfrage	Serie Stockholm		Serie Lissabon		
	Arbeitstisch	FS VL VR	SAT01 FS SAT01 VL SAT01 VR	232,- 232,- 232,-	LAT01 FS LAT01 VL LAT01 VR	206,- 206,- 206,-
	Arbeitstisch	FS VL VR	SAT02 FS SAT02 VL SAT02 VR	240,- 240,- 240,-	LAT02 FS LAT02 VL LAT02 VR	214,- 214,- 214,-
	Arbeitstisch	FS VL VR	SAT03 FS SAT03 VL SAT03 VR	249,- 249,- 249,-	LAT03 FS LAT03 VL LAT03 VR	223,- 223,- 223,-
	PC-Arbeitstisch	FS VL VR	SAT04 FS SAT04 VL SAT04 VR	365,- ----- 365,-	LAT04 FS LAT04 VL LAT04 VR	318,- ----- 318,-
	PC-Arbeitstisch	FS VL VR	SAT05 FS SAT05 VL SAT05 VR	365,- ----- 365,-	LAT05 FS LAT05 VL LAT05 VR	318,- ----- 318,-
	Arbeitstisch 135°	FS VL VR	SAT06 FS SAT06 VR	404,- ----- 404,-	LAT06 FS LAT06 VR	404,- ----- 404,-
	Arbeitstisch 135°	FS VL VR	SAT07 FS SAT07 VL SAT07 VR	404,- ----- 404,-	LAT07 FS LAT07 VR	404,- ----- 404,-

Verkettungszubehör

Verkettungszubehör						
	Volleckeplatte mit Stützfuß Breite: 800 mm Tiefe: 800 mm		SATV 01	172,-	LATV 01	172,-
	Dreieckplatte Breite: 800 mm Tiefe: 800 mm		SATV 02	120,-	LATV 02	120,-
	Fünfeckplatte Breite: 1225 mm Tiefe: 1225 mm		SATV 03	262,-	LATV 03	262,-

Sichtblenden



	Dekorplatte	Lochblech
für Arbeitstische Breite: 800 mm Breite: 1200 mm Breite: 1600 mm	SATS 01 SATS 02 SATS 03	LATS 01 LATS 02 LATS 03
für Volleckeplatte	SATS 04	LATS 04
für Dreieckplatte	SATS 05	LATS 05
für Fünfeckplatte	SATS 06	LATS 06
	90,- 107,- 124,-	125,- 142,- 159,-
	179,- 107,- 214,-	250,- 134,- 284,-

Bitte bei Bestellung Oberflächen-Dekor angeben!

Dekor Ahorn	Dekor Buche	Dekor Lichtgrau
--------------------	--------------------	------------------------

24 Vertikalschränke ECO-Serie

ein- und zweibahnige Ausführungen

- kugelgelagerte Teleskopschienen, voll ausziehbar
- Doppelauszugssperre und Zentralschließung
- Schubladenseiten und -böden geschlossen
- Kein Durchrutschen loser Mappen
- Traglast je Schublade: einbahnig 40 kg, zweibahnig 60 kg
- Lackierung in Lichtgrau, RAL 7035



Unser Top-Angebot:

je 1 einbahniger Schrank und
1 zweibahniger Schrank

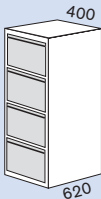
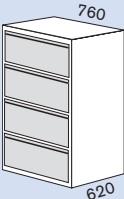




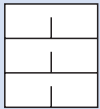
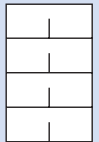
als Set nur

Bestell-Nr. VS 4-SET € **549,-**

TAUROTRADE
BETRIEBSEINRICHTUNGEN

3
Jahre
Qualitätsgarantie

LGAD
GS
geprüfte
Sicherheit

		einbahnig			zweibahnig		
							
	Schubladen Höhe mm	2 712	3 1015	4 1325	2 712	3 1015	4 1325

Vertikalschränke

für Hängehefter DIN A4	Bestell-Nr. Preis	VS 2-1 179,-	VS 3-1 199,-	VS 4-1 229,-	VS 2-2 269,-	VS 3-2 319,-	VS 4-2 369,-
---------------------------	----------------------	-----------------	-----------------	-----------------	-----------------	-----------------	-----------------

Vertikalschränke ACURADO-Serie 24

klassisches Design, hohe Qualität



	Bahnen Breite mm	2 553	3 787

- stabiles Stahlgehäuse mit hoher Lebensdauer
- serienmäßig mit Kunststoffgleitern
- voll ausziehbare Schubladen mit durchgehender Griffleiste und geschlossenen Böden
- Schubladen mit Kugelrollenteleskopschienen
- doppelte Auszugssperre
- Zentralverschluss mit Druckzylinderschloss inklusive 2 Schlüssel
- Schubladen bis 50 kg belastbar
- Lackierung in RAL 7035, Lichtgrau oder RAL 7021, Anthrazit
andere Farben auf Anfrage

Karteischränke	Bahn-Innenmaße H x B x T: 185 x 214 x 518 mm
für Karteikarten DIN A5 quer	Bestell-Nr. VB 08-17 Preis 799,-
	VB 09-17 Preis 1.035,-

		einbahnig			zweibahnig		
	Schubladen Höhe mm	2 733	3 1045	4 1357	2 733	3 1045	4 1357

Vertikalschränke	Bahn-Innenmaße H x B x T: 250 x 330 x 528 mm
für Hängehefter DIN A4	Bestell-Nr. VB 10-27 Preis 289,-
	VB 12-37 Preis 319,-
	VB 14-47 Preis 349,-
	VB 20-27 Preis 515,-
	VB 22-37 Preis 549,-
	VB 24-47 Preis 565,-

*** NEU ***

24 Flügeltürschränke ECO-Serie in vielen Abmessungen



H × B × T: 1950 × 925 × 420 mm
Bestell-Nr. S 14190

€ 205,-

3
Jahre
Qualitätsgarantie



TAUROTRADE[®]
BETRIEBSEINRICHTUNGEN

Solide Stahlblechkonstruktion, lieferbar in 12 Ausführungen, pulverbeschichtet in Lichtgrau, RAL 7035. Wahlweise auch mit Türen in Enzianblau, RAL 5010, lieferbar. Mit 4 beschichteten Fachböden, Traglast je 50 kg, verstellbar im Raster von ca. 50 mm.



Aufsatzschränke,
925 und 1200 mm breit



Beistellschränke,
800, 925 und 1200 mm breit



Flügeltürschränke,
800, 925 und 1200 mm breit



Akten-Kleider-Schränke,
800 und 925 mm breit

Flügeltürschränke ECO-Serie

in vielen Abmessungen



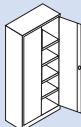
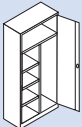
*** NEU ***

24



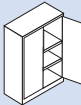
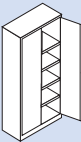
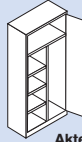
Als Set besonders günstig:

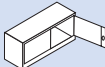
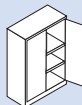
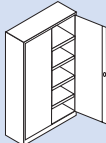
1 großer Schrank 1950 × 920 × 420 mm
1 kleiner Schrank 1800 × 800 × 380 mm
für den kostengünstigen Transport passt
der kleine in den großen Schrank!

mit Türen in RAL 7035 SK 14195 **299,-**
mit Türen in RAL 5010 SK 14197 **299,-**

Flügeltürschränke 800 mm breit		 Beistellschrank	 Beistellschrank	 Flügeltürschrank	 Akten-Kleider-Schrank
Höhe:	mm	750	1000	1800	1800
Tiefe:	mm	380	380	380	380
Anzahl Böden / Traglast	kg	---	2 / 50	4 / 50	3 + 1 / 50
Flügeltürschränke, Breite 800 mm					
Türen in RAL 7035	Bestell-Nr.	S 14215	S 14217	S 14180	S 14160
Türen in RAL 5010	Bestell-Nr.	S 14216	S 14218	S 14182	S 14162
Preis		155,-	175,-	159,-	229,-
Zusatzboden, beschichtet, Traglast 50 kg					
Bestell-Nr.		ZB 18	ZB 18	ZB 18	---
Preis		22,-	22,-	22,-	



Flügeltürschränke 925 mm breit		 Aufsatzschrank	 Beistellschrank	 Beistellschrank	 Flügeltürschrank	 Akten-Kleider-Schrank
Höhe:	mm	400	1000	1200	1950	1950
Tiefe:	mm	420	420	420	420	420
Anzahl Böden / Traglast	kg	---	2 / 50	2 / 50	4 / 50	3 + 1 / 50
Flügeltürschränke, Breite 925 mm						
Türen in RAL 7035	Bestell-Nr.	S 14201	S 14203	S 14205	S 14190	S 14170
Türen in RAL 5010	Bestell-Nr.	S 14202	S 14204	S 14206	S 14192	S 14172
Preis		135,-	185,-	195,-	205,-	289,-
Zusatzboden, beschichtet, Traglast 50 kg						
Bestell-Nr.		---	ZB 19	ZB 19	ZB 19	---
Preis			24,-	24,-	24,-	

Flügeltürschränke 1200 mm breit		 Aufsatzschrank	 Beistellschrank	 Flügeltürschrank
Höhe:	mm	400	1200	1950
Tiefe:	mm	420	420	420
Anzahl Böden / Traglast	kg	---	2 / 50	4 / 50
Flügeltürschränke, Breite 1200 mm				
Türen in RAL 7035	Bestell-Nr.	S 14207	S 14209	S 14199
Türen in RAL 5010	Bestell-Nr.	S 14208	S 14210	S 14200
Preis		139,-	249,-	299,-
Zusatzboden, beschichtet, Traglast 50 kg				
Bestell-Nr.		---	ZB 12	ZB 12
Preis			26,-	26,-

3
Jahre
Qualitätsgarantie



TAUROTRADE®
BETRIEBSEINRICHTUNGEN

RAL 7035

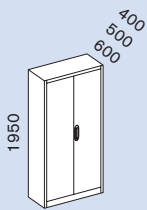
RAL 5010

24 Flügeltürschränke CLASSIC-Serie


für jeden Einsatzbereich



- breite Palette unterschiedlicher Maße für jeden Einsatzbereich
- optimale Bedienung durch Muldengriffschloss „Ergo-Lock“ mit 3-Riegel-Verschluss, schwarz mit 2 Schlüsseln
- Türaufhängung mit ca. 110° Öffnungswinkel
- mittige Türverstärkung für hohe Türstabilität
- Verstellbarkeit der Inneneinrichtung im 15 mm-Raster
- Traglast pro Einlegeboden 70 kg.
- Aufsatzschränke inklusive Verschraubmaterial




1 Tür



2 Türen

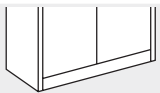


2 Türen



2 Türen

Breite	mm	500	500	700	700	930	930	930	1200	1200	1200
Tiefe	mm	400	500	400	500	400	500	600	400	500	600



Flügeltürschrank mit 4 Einlegeböden, Türen mit dreiregeligem Muldengriffschloss

Bestell-Nr.	W 10 SB	W 11 SB	W 12 SB	W 13 SB	W 14 SB	W 15 SB	W 16 SB	W 77 SB	W 78 SB	W 79 SB
Preis	325,-	349,-	345,-	389,-	299,-	399,-	469,-	439,-	485,-	549,-



zusätzlicher Einlegeboden, beschichtet, Höhe 24 mm

Bestell-Nr.	EBB 10	EBB 11	EBB 12	EBB 13	EBB 14	EBB 15	EBB 16	EBB 77	EBB 78	EBB 79
Preis	17,-	18,-	19,-	20,-	20,-	22,-	25,-	25,-	25,-	30,-

Flügeltürschränke CLASSIC-Serie 24

für jeden Einsatzbereich



Aufsatzschränke

- mit 2 Flügeltüren
- Muldengriffschloss „Ergo-Lock“
3-Riegel-Verschluss, schwarz,
mit 2 Schlüsseln
- einschließlich Montagematerial

	<p>2 Türen</p>		<p>2 Türen</p>		
	Breite	mm	930	930	1200
Tiefe	mm	400	500	400	500

	Aufsatzschrank, Höhe 500 mm				
	Bestell-Nr.	W 310	W 311	W 312	W 313
Preis	239,-	249,-	259,-	259,-	
	Aufsatzschrank mit 1 Einlegeboden, Höhe 790 mm				
	Bestell-Nr.	W 308	W 309	W 314	W 315
Preis	289,-	309,-	319,-	329,-	



Beistell- und Thekenschränke

- mit 2 Flügeltüren
- mit Abdeckplatte 25 mm stark,
melaminharzbeschichtet,
in Hellgrau, Ahorn- oder Buche-Dekor
- Muldengriffschloss „Ergo-Lock“
3-Riegel-Verschluss, schwarz,
mit 2 Schlüsseln



	<p>2 Türen</p>		<p>2 Türen</p>		
	Breite	mm	930	930	1200
Tiefe	mm	400	500	400	500

	Beistellschrank mit 1 Einlegeboden, Höhe 1000 mm				
	Bestell-Nr.	W 84 SB	W 85 SB	W 86 SB	W 87 SB
Preis	379,-	415,-	429,-	455,-	
	Beistellschrank mit 2 Einlegeböden, Höhe 1200 mm				
	Bestell-Nr.	W 94 SB	W 95 SB	W 96 SB	W 97 SB
Preis	409,-	455,-	469,-	499,-	



24 Flügeltürschränke CLASSIC-Serie

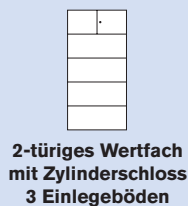
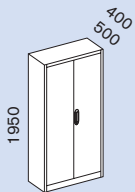
mit verschiedenen Inneneinrichtungen



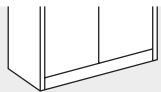
- breite Palette unterschiedlicher Maße für jeden Einsatzbereich
- optimale Bedienung durch Muldengriffschloss „Ergo-Lock“ mit 3-Riegel-Verschluss, schwarz mit 2 Schlüsseln
- Türaufhängung mit ca. 110° Öffnungswinkel
- mittige Türverstärkung für hohe Türstabilität
- Verstellbarkeit der Inneneinrichtung im 15 mm-Raster
- Traglast pro Einlegeboden 70 kg



Das ergonomische Muldengriffschloss „Ergo-Lock“



Breite	mm	930	930	930	930	930
Tiefe	mm	400	500	400	500	500



Flügeltürschränke mit verschiedenen Inneneinrichtungen

Bestell-Nr.	W 144	W 145	W 142	W 143	W 141
Preis	529,-	559,-	449,-	489,-	389,-

Flügeltürschränke CLASSIC-Serie 24

mit verschiedenen Inneneinrichtungen



Hängeauszug

mit 2 verstellbaren Mittelstangen

B × T: 930 × 400 mm
Bestell-Nr. W 20 H
126,-

B × T: 930 × 500 mm
Bestell-Nr. W 21 H
129,-

B × T: 1200 × 400 mm
Bestell-Nr. W 24 H
148,-

B × T: 1200 × 500 mm
Bestell-Nr. W 25 H
131,-



Schubladenblock (Kunststoff)

mit 12 bzw. 16 Schubladen

für B × T: 930 × 400 mm
Bestell-Nr. W 2690
139,-

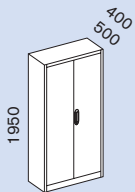
für B × T: 1200 × 400 mm
Bestell-Nr. W 2692
159,-



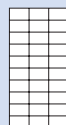
aufschiebbarer Aktenstütze

passend für alle Fachböden

H × B × T: 200 × 100 × 290 mm
Bestell-Nr. WA 29
15,-



mit 6 Pendelstangen
für Elba- oder Leitz-
Pendelhefter



mit 30 Gefache
H × B × T:
170 × 280 × 352 mm



mit 21 Gefache
H × B × T:
240 × 280 × 352 mm



mit Wertfach, 2 Böden
1 Schubladenblock
1 Hängerahmen

Breite

mm

930

930

930

930

930

Tiefe

mm

400

500

400

400

400

Flügeltürschränke mit verschiedenen Inneneinrichtungen

Bestell-Nr.
Preis

W 140
449,-

W 150
489,-

W 14 F
615,-

W 14 G
609,-

W 14 K
829,-

24 Büroregale CLASSIC-Serie

mit Flügeltürschränken zu kombinieren



Büroregale

- in 2 Breiten, 1950 mm hoch
- passend zu Flügeltürschränken
- Traglast der Einlegeböden 70 kg
- verstellbar im Raster 15 mm

Breite	Tiefe	mm	mm	ohne Rückwand		mit Rückwand		mit Rückwand			
930	400	930	400	930	400	930	500	1200	400	1200	500

Büroregal mit 4 Einlegeböden

Bestell-Nr.	R 9140	R 9150	R 9142	R 9152	R 9240	R 9250
Preis	259,-	299,-	289,-	345,-	355,-	415,-

Zusatzboden

Bestell-Nr.	ZBB 14	ZBB 15	ZBB 14	ZBB 15	ZBB 77	ZBB 78
Preis	20,-	22,-	20,-	22,-	24,-	25,-



Aufsatzregale

- in 2 Breiten und 2 Höhen lieferbar
- 1 oder 2 Ordnerhöhen
- Traglast des Einlegebodens 70 kg verstellbar im Raster 15 mm



Breite	Tiefe	mm	mm	Aufsatzregal ohne Einlegeböden, 1 Ordnerhöhe		Aufsatzregal mit 1 Einlegeboden, 2 Ordnerhöhen	
930	400	930	400	W 610	W 608	W 611	W 609
930	500	930	500	W 612	W 614	W 613	W 615
1200	400	1200	400	165,-	209,-	179,-	235,-
1200	500	1200	500	185,-	239,-	195,-	255,-

Schiebetürschrank ECO-Serie **24**

für Büro, Lager und Betrieb

TAUROTRADE®
BETRIEBSEINRICHTUNGEN



Zusatzboden, beschichtet
25 × 1190 × 350 mm
Bestell-Nr. ZB 20
€ 26,-

Schiebetürschrank
mit 4 Fachböden
H × B × T: 1950 × 1200 × 450 mm
Bestell-Nr. S 20190

€ 345,-



Aufsatzschrank mit Schiebetüren
ohne Fachboden
H × B × T: 400 × 1200 × 450 mm
Bestell-Nr. S 20040

€ 149,-



Schiebetürschrank
mit 1 Fachboden
H × B × T: 750 × 1200 × 450 mm
Bestell-Nr. S 20075

€ 209,-



Schiebetürschrank
mit 2 Fachböden
H × B × T: 1090 × 1200 × 450 mm
Bestell-Nr. S 20109

€ 239,-

Schiebetürschränke
solide Stahlblechkonstruktionen, pulverbeschichtet in RAL 7035, Lichtgrau
Fachböden beschichtet, Traglast je 50 kg, höhenverstellbar im Raster von 50 mm

24 Schiebetür-Schränke CLASSIC-Serie

Schrank- und Ablagesysteme



- Sauber verarbeitete Stahlblechkonstruktion
- leichtgängige Schiebetüren mit Kugellagerrollen in spezieller Schienenführung
- Dreh-Druckzylinderschloss mit 2 Schlüsseln
- Inneneinrichtung höhenverstellbar im 15-mm-Raster
- Traglast pro Einlegeboden ca. 70 kg
- Aufsatzschränke gleichschließend mit Grundschrank auf Anfrage möglich




Breite	mm	1200	1200	1600	1600	
Tiefe	mm	400	500	400	500	
	Schiebetürschränke, Höhe 1950 mm, mit 4 Einlegeböden					
	Bestell-Nr.	W 704	W 705	W 724	W 725	
	Preis	549,-	669,-	755,-	945,-	
	Aufsatzschränke, Höhe 790 mm, mit 1 Einlegeböden					
	Bestell-Nr.	W 716	W 717	W 764	W 765	
	Preis	419,-	449,-	499,-	599,-	
	Aufsatzschränke, Höhe 500 mm					
	Bestell-Nr.	W 714	W 715	W 754	W 755	
	Preis	379,-	405,-	469,-	499,-	
	Zusatzboden					
	Bestell-Nr.	W 40	W 50	W 410	W 510	
	Preis	26,-	28,-	20,-	22,-	



Schiebetür-Beistellschränke CLASSIC-Serie 24

Schrank- und Ablagesysteme

- solide Stahlblechkonstruktion
- Schiebetüren mit Dreh-Druckzylinderschloss mit austauschbarem Wechselkern, 2 Schlüssel pro Schloss
- Die Schiebetüren laufen mit Spezial-Kugellagerrollen geräuscharm in stabiler Schienenführung
- 1600 mm breite Schränke mit Mitteltrennwand
- Abdeckplatte 25 mm dick, melaminharzbeschichtet, in Hellgrau, Ahorn- oder Buche-Dekor



	<p>2 Ordnerhöhen</p>		<p>2 1/2 Ordnerhöhen</p>		<p>3 Ordnerhöhen</p>		<p>4 Ordnerhöhen</p>		
	Höhe	mm	815	815	1000	1000	1200	1200	1600
Breite	mm	1200	1600	1200	1600	1200	1600	1200	1600

	Schiebetürenschränke, Tiefe 400 mm, mit 25 mm hoher melaminharzbeschichteter Abdeckplatte									
	Bestell-Nr.	TH 12	TH 44	TH 28	TH 48	TH 30	TH 50	TH 32	TH 52	
Preis	478,-	568,-	522,-	718,-	525,-	785,-	569,-	829,-		

	Schiebetürenschränke, Tiefe 500 mm, mit 25 mm hoher melaminharzbeschichteter Abdeckplatte									
	Bestell-Nr.	TH 13	TH 45	TH 29	TH 49	TH 31	TH 51	TH 33	TH 53	
Preis	519,-	695,-	565,-	765,-	609,-	825,-	665,-	875,-		

	<p>mit 1 Einlegeboden und Abdeckplatte</p>		<p>mit Mitteltrennwand, je Seite 1 Einlegeboden und Abdeckplatte</p>		<p>2 Schränke nebeneinander mit durchgehender Abdeckplatte, je Seite 1 Einlegeboden</p>	
	Breite	mm	800	1200	1600	
Tiefe	mm	400	400	400		



Aufschiebbare Aktenstützen

für alle Fachböden
H x B x T:
200 x 100 x 290 mm
Bestell-Nr. WA 29

	Beistellschränke in Schreibtischhöhe, Tiefe 400 mm, 2 Ordnerhöhen, niveauregulierbar		
	Bestell-Nr.	TH 35	TH 37
Preis	419,-	525,-	835,-

€ 15,-

24 Falttürschränke

die platzsparende Alternative



- Alle Falttürschränke sind TÜV-geprüft
- lieferbar in 2 Breiten, 2 Höhen, 2 Tiefen
- Falttüren aus Vollblech mit Verstärkungstaschen
- Drehgriff mit integriertem Zylinderschloss über 3 Riegel gemeinsam schließend
- inkl. 2 bzw. 4 Böden, beschichtet
- Traglast je Boden 80 kg, Gesamttraglast des Schrankes 400 kg bei gleichmäßig verteilter Last
- Lackierung: 5 Farben nach Wahl, auf Wunsch auch 2-farbig ohne Mehrpreis

		Breite 1200 mm		Breite 1500 mm		Breite 1200 mm		Breite 1500 mm	
		Tiefe	mm	400	500	400	500	400	500

Falttürschränke									
Bestell-Nr.	FA 10124	FA 10125	FA 10154	FA 10155	FA 19124	FA 19125	FA 19154	FA 19155	
Preis	369,-	389,-	439,-	469,-	499,-	529,-	639,-	659,-	
zusätzlicher Boden									
Bestell-Nr.	FAB 124	FAB 125	FAB 154	FAB 155	FAB 124	FAB 125	FAB 154	FAB 155	
Preis	19,-	21,-	29,-	33,-	19,-	21,-	29,-	33,-	





Aufsatzschrank

ohne Fachboden
H x B x T: 400 x 1200 x 460 mm
RAL 7035, Lichtgrau
Bestell-Nr. R 12040

€ 179,-



Rollladenschrank

mit 1 Fachboden
H x B x T: 750 x 1200 x 460 mm
RAL 7035, Lichtgrau
Bestell-Nr. R 12075

€ 269,-



Beistellschrank

mit 2 Fachböden
H x B x T: 1050 x 1200 x 460 mm
RAL 7035, Lichtgrau
Bestell-Nr. R 12105

€ 289,-



Rollladenschrank

solide Stahlblechkonstruktion,
pulverbeschichtet in RAL 7035, Lichtgrau,
mit 4 beschichteten Fachböden,
höhenverstellbar im Raster von 75 mm.
Rollladen aus Kunststoff, Schließung über
Zylinder-Hakens Schloss inkl. 2 Schlüssel
H x B x T: 1950 x 1200 x 460 mm
Bestell-Nr. R 12195

€ 349,-

Zusatzboden

H x B x T: 28 x 1045 x 390 mm
Bestell-Nr. RB 12195

€ 26,-

24 Rollladenschränke

aus Kunststoff



- Korpus aus kratz- und stoßfestem, durchgefärbtem Polystyrol
- Innenstruktur aus Metall
- Rollläden aus 15 mm Polypropylen-Lamellen, für optimale Einsicht komplett in die Seitenteile einzuschieben
- Schwarze Metallfachböden mit Vorrichtung für Hängeregistraturmappen, verstellbar im 8 cm-Raster
- Traglast je Fachboden bis 75 kg
- Ausführung mit 2 Fachböden H × B × T: 1040 × 1100 × 415 mm
- Ausführung mit 4 Fachböden H × B × T: 2040 × 1100 × 415 mm
- Zerlegte Anlieferung, einfacher Aufbau in weniger als 5 Minuten



Grifföffnung mit beweglicher Abdeckschiene, Schloss mit nummeriertem Schlüsselsatz



Abgerundete Kanten und bei Höhe 1040 mm polierte Top-Auflage



Schwarz / Schwarz		Lichtgrau / Lichtgrau		Anthrazit / Lichtgrau		Lichtgrau / Anthrazit		Weiß / Schwarz		Weiß / Grün	
Bestell-Nr.	Preis	Bestell-Nr.	Preis	Bestell-Nr.	Preis	Bestell-Nr.	Preis	Bestell-Nr.	Preis	Bestell-Nr.	Preis
EO 1011	289,-	EO 1022	289,-	EO 1032	289,-	EO 1023	289,-	EO 1041	289,-	EO 1045	289,-

Rollladenschrank mit 2 Fachböden, Höhe 1040 mm

EO 1011	289,-	EO 1022	289,-	EO 1032	289,-	EO 1023	289,-	EO 1041	289,-	EO 1045	289,-
---------	-------	---------	-------	---------	-------	---------	-------	---------	-------	---------	-------

Rollladenschrank mit 4 Fachböden, Höhe 2040 mm

EO 2011	459,-	EO 2022	459,-	EO 2032	459,-	EO 2023	459,-	EO 2041	459,-	EO 2045	459,-
---------	-------	---------	-------	---------	-------	---------	-------	---------	-------	---------	-------

Ordnungssysteme für horizontale Ablage

Korpus aus Polystyrol für Formate bis 24 × 32 cm, Gesamtbreite 857 mm
 Fachhöhe 56 mm / Schubladenhöhe 62 mm, Lieferung mit Etiketten und Etikettenhaltern

Formularbox, stapelbar

mit 15 Fächern,
 H × T: 310 × 327 mm

Schwarz	FBO 151	102,-
Grau	FBO 152	102,-



Schubladenelement

mit 12 Schubladen,
 H × T: 342 × 350 mm

Schwarz	SCH 121	129,-
Grau	SCH 122	129,-



Rollladenschränke OMNISPACE-Serie 24

Schrank- und Ablagesysteme



- lieferbar in den Breiten 800, 1000 und 1200 mm
- Rollladen aus durchgehenden, flexiblen Kunststoffmatten
- leichtgängige und geräuscharme Funktion
- Hakenriegelschloss mit 2 Schlüsseln
- Inneneinrichtung höhenverstellbar im 15-mm-Raster
- Einlegeböden immer in RAL 7021, Anthrazit
- Traglast je Boden 50 kg

Hängeauszug

mit verstellbaren Mittelstangen



Breite 800 mm
Bestell-Nr. RH 800
112,-

Breite 1000 mm
Bestell-Nr. RH 1000
118,-

Breite 1200 mm
Bestell-Nr. RH 1200
124,-

Schubladenblock (Kunststoff)



Breite 800 mm
Bestell-Nr. RB 800
109,-

Breite 1000 mm
Bestell-Nr. RB 1000
129,-

Breite 1200 mm
Bestell-Nr. RB 1200
159,-

Aufschiebbare Aktenstütze



für alle Fachböden
Bestell-Nr. WA 29
15,-

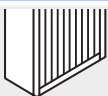
			lichtgrau	anthrazit	lichtgrau	anthrazit	lichtgrau	anthrazit
Breite	mm	800	800	1000	1000	1200	1200	
Tiefe	mm	420	420	420	420	420	420	



Lichtgrau

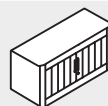


Anthrazit



Rollladenschränke, Höhe 1950 mm, mit 4 Einlegeböden

Bestell-Nr.	R 819 G	R 819 A	R 1019 G	R 1019 A	R 1219 G	R 1219 A
Preis	549,-	549,-	579,-	579,-	609,-	609,-



Rollladenschränke, Höhe 500 mm

Bestell-Nr.	R 804 G	R 804 A	R 1004 G	R 1004 A	R 1204 G	R 1204 A
Preis	369,-	369,-	389,-	389,-	399,-	399,-



Zusatzboden

Bestell-Nr.	RZ 08	RZ 10	RZ 12
Preis	22,-	24,-	26,-

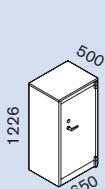
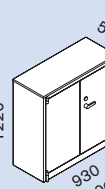




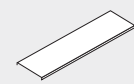


25 Feuerschutz-Flügeltürschränke

doppelwandige Ausführung

- allseitig doppelwandig ausgeführt, zwischen den Wandungen 25 mm starken Isolierplatten der Klasse 1, nicht brennbar nach DIN 4102
- Schutz vor leichten Bränden und Einbruch
- 5-riegeliges Bolzenriegelwerk, 3 × seitlich und jeweils oben und unten riegelnd
- Doppelbart-Zylinderschloss mit 2 Schlüsseln
- Traglast der Einlegeböden jeweils 70 kg
- Abdeckplatte 25 mm stark, kunststoffbeschichtet, (bei Höhe 1226 mm), Dekor Ahorn, Buche oder Hellgrau, bei Bestellung bitte angeben!



	mit 1 Tür	mit 2 Türen	mit 2 Türen	
 1226 500 650	 1226 500 930 1200	 mit 1 Tür 2 Einlegeböden 3 Ordnerhöhen Abdeckplatte Gewicht 64 kg	 mit 2 Türen 2 Einlegeböden 3 Ordnerhöhen Abdeckplatte Gewicht 84 kg	 mit 2 Türen 2 Einlegeböden 3 Ordnerhöhen Abdeckplatte Gewicht 102 kg
Breite	650	930	1200	1200
Tiefe	500	500	500	500
Innenmaß H × B × T	1060 × 598 × 429	1060 × 878 × 429	1060 × 1148 × 429	1060 × 1148 × 429
	Feuerschutz-Flügeltürschrank, Höhe 1226 mm			
Bestell-Nr.	11699	11710	11810	11810
Preis	945,-	1.065,-	1.135,-	1.135,-
	Einlegeboden, beschichtet			
Bestell-Nr.	1172	1171	1183	1183
Preis	20,-	23,-	26,-	26,-

Feuerschutz-Flügeltürschränke **25**

doppelwandige Ausführung



Unser Angebot:
Bestell-Nr. 11610

€ 1.079,-



Zubehör:

Rahmen für Hängemappen

für Breite 930 mm für Breite 1200 mm
Bestell-Nr. 1173 Bestell-Nr. 1184
€ 129,- € 159,-



Datenmodul mit 8 Fächern

für 208 CDs, H x B x T: 335 x 780 x 325 mm
grau, verchromtes Schloss mit 2 Schlüsseln,
mit Trennplatten und Beschriftungsschild
Bestell-Nr. 1178
€ 398,-

							<p>mit 1 Tür 4 Einlegeböden Gewicht 92 kg</p>	<p>mit 2 Türen 4 Einlegeböden Gewicht 115 kg</p>	<p>mit 2 Türen 3 Einlegeböden 1 Wertschließfach mit 2 Flügeltüren Gewicht 120 kg</p>	<p>mit 2 Türen 3 Einlegeböden 2 Wertschließfächer mit je 1 Flügeltür Gewicht 123 kg</p>	<p>mit 2 Türen 4 Einlegeböden Gewicht 140 kg</p>

	Feuerschutz-Flügeltürschrank, Höhe 1950 mm				
	Bestell-Nr.	11610	11700	11701	11702
Preis	1.079,-	1.155,-	1.339,-	1.398,-	1.285,-

	Einlegeboden, beschichtet				
	Bestell-Nr.	1172	1171	1171	1171
Preis	20,-	23,-	23,-	23,-	26,-

25 Geschäftstresore

kombinierter Schutz vor Feuer und Einbruch



Sicherheitsstufe B nach VDMA 24992 (Stand Mai 1995)

Gewichtsklasse 300 kg für den gewerblichen Bereich

Versicherungs-Einstufung: gewerbl. ca. 10.000 EUR
privat ca. 40.000 EUR

Der allseitig doppelwandige Korpus kann zusätzlich mit einem Innentresor ausgestattet werden.

Die Tür ist doppelwandig ausgeführt, 92 mm stark und wird durch Schließbolzen (ø 25 mm) an drei Seiten verriegelt.

Serienmäßig mit Bohrungen zur Wand- oder Bodenbefestigung vorbereitet.

Ein umlaufender Feuerfalz gewährleistet eine hochwertige Feuerisolierung.

Serienmäßig werden die Tresore mit einem Doppelbart-Hochsicherheitsschloss mit zwei 120 mm langen Schlüsseln geliefert. Gegen Aufpreis sind auch Zahlenkombinations- und Elektronikschlösser sowie Schlosskombinationen lieferbar.

Türanschlag: serienmäßig rechts

Beschlag: vorstehend

Lackierung: Strukturlack lichtgrau, RAL 7035
Sonderlackierung auf Anfrage

**Die Preise gelten frei Haus ohne Stufentransport.
Preise frei Verwendungsstelle auf Anfrage**

Außenmaße H x B x T mm	Innenmaße H x B x T mm	Türdurchlass H x B mm	Inhalt Liter	Gewicht kg	Ordner Anzahl	Fach- böden	Bestell- Nr.	Preis
600 x 700 x 470	475 x 565 x 305	440 x 540	82	300	8	1	GTS 0675	819,-
800 x 700 x 470	675 x 565 x 305	640 x 540	116	300	14	2	GTS 0875	885,-
1000 x 700 x 470	875 x 565 x 305	840 x 540	150	300	16	2	GTS 1075	1.045,-
1200 x 700 x 470	1075 x 565 x 305	1040 x 540	185	300	21	2	GTS 1275	1.105,-
1900 x 700 x 470	1775 x 565 x 305	1740 x 540	306	300	35	4	GTS 1975	1.305,-
1200 x 1280 x 470 *	1075 x 1145 x 305	1040 x 1120	369	300	43	2	GTS 1225	1.398,-

* zweitürig

Schloss-Ausstattungen	Bestell-Nr.	Preis	Zubehör:	Bestell-Nr.	Preis
mechanisches Zahlenschloss	GPZ 4	154,-	Innentresor, für GTS 0675 - 1975	GPJ 6	116,-
elektronisches Zahlenschloss	GPE 5	154,-	Innentresor, für GTS 1225	GPJ 7	147,-
Fachboden, ausziehbar	GPB 4	124,-	Verankerungsmaterial pro Bohrung	GTV 2	10,-

Feuerschutztresore **25**

kombinierter Schutz vor Feuer und Einbruch



Sicherheitsstufe Klasse I

nach VdS 2450 und EN 1143-1

S 60 P 1 Stunde Feuersicherheit für Dokumente

nach DIN/EN 10471 und ECB-S C02

Prüfung durch das IBMB/MPA an der TU Braunschweig

Versicherungseinstufung: gewerblich ca. 20.000 EUR
privat ca. 65.000 EUR

Der allseitig mehrwandige Korpus ist mit einer Spezialfüllung versehen und serienmäßig für die Verankerung im Boden vorbereitet. Entsprechendes Verankerungsmaterial ist im Lieferumfang enthalten. Die 4-wandige Tür wird durch Schließbolzen (\varnothing 25 mm) an allen vier Seiten verriegelt. Zusätzlich verhindert eine Notverriegelung bei einem Einbruchversuch das Öffnen der Tür.

Im Brandfall verhindern spezielle Queldichtungen das Eindringen von Brandgasen und Löschwasser.

Serienmäßig werden die Tresore mit einem Doppelbart-Hochsicherheitsschloss mit zwei 145 mm langen Schlüsseln geliefert. Gegen Aufpreis sind auch mechanische und elektronische Zahlenschlösser sowie Schlosskombinationen lieferbar.

S 120 P 2 Stunden Feuersicherheit für Dokumente ist auf Anfrage lieferbar.

Türanschlag: serienmäßig rechts
Beschlag: vorstehend
Innentresore: mit Doppelbart-Hochsicherheitsschloss
Lackierung: Strukturlack lichtgrau, RAL 7035
Sonderlackierung auf Anfrage

Die Preise gelten frei Haus ohne Stufentransport. Preise frei Verwendungsstelle auf Anfrage.

In den Schränken finden Sie untenstehende Plaketten. Diese Prüfvermerke sind Gütesiegel und belegen die durchgeführte Typ-Prüfung und Zertifizierung.

Außenmaße ohne Griff und Beschlag!



Außenmaße H x B x T mm	Innenmaße H x B x T mm	Türdurchlass H x B mm	Inhalt Liter	Gewicht kg	Ordner Anzahl	Fach- böden	Bestell- Nr.	Preis
855 x 686 x 463	740 x 574 x 294	740 x 551	130	260	14	1	GP 0806	1.225,-
1125 x 686 x 463	1010 x 574 x 294	1010 x 551	177	320	21	2	GP 1106	1.560,-
1490 x 686 x 463	1375 x 574 x 294	1375 x 551	241	400	28	3	GP 1406	1.819,-
1840 x 686 x 463	1725 x 574 x 294	1725 x 551	302	510	35	4	GP 1806	2.075,-
1840 x 1260 x 468 *	1725 x 1148 x 294	1725 x 1130	595	880	70	4	GP 1812	3.239,-

* zweitürig

Schloss-Ausstattungen und Zubehör:	Bestell-Nr.	Preis	Zubehör:	Bestell-Nr.	Preis
mechanisches Zahlenschloss	GPZ 4	154,-	Hängeregistratur, für GP 0806 und GP 1806	GPH 4	153,-
elektronisches Zahlenschloss	GPE 4	407,-	Hängeregistratur, für GP 1812	GPH 5	168,-
Innentresor, für GP 0806 - 1806	GPJ 4	147,-	Tablar, ausziehbar, für GP 0806 - 1806	GPT 4	153,-
Innentresor, für GP 1812	GPJ 5	224,-	Tablar, ausziehbar, für GP 1812	GPT 5	153,-

25 Wertschutztresore

Serie WS



Sicherheitsstufe VdS Klasse I nach EN 1143-1 nach FuP/VdS 2450 und RAL-RG 627 (30/50RU)

Versicherungseinstufung: gewerbl. 20.000 EUR
privat 65.000 EUR

Der rundum mehrwandige Schrank-Korpus ist serienmäßig für die Bodenverankerung vorbereitet, Verankerungsmaterial ist im Lieferumfang enthalten. Die 3-wandige Tür ist 85 mm stark, das Türblatt besteht aus 12 mm starkem massivem Stahl.

Die 4-seitige Verriegelung erfolgt durch Schließbolzen (\varnothing 25 mm). Die Scharniere sind als innenliegende Bänder ausgeführt und lassen die Türe nahezu bündig mit dem Schrankkörper abschließen. Der Öffnungswinkel der Tür beträgt ca. 90°. Serienmäßig werden die Tresore mit einem Doppelbart-Hochsicherheitsschloss mit zwei 95 mm langen Schlüsseln geliefert. Gegen Aufpreis sind auch Zahlenkombinations- und Elektronikschlösser sowie Schlosskombinationen lieferbar.

Türanschlag: serienmäßig rechts
Lackierung: Strukturlack lichtgrau, RAL 7035
Sonderlackierung auf Anfrage

**Die Preise gelten frei Haus ohne Stufentransport.
Preise frei Verwendungsstelle auf Anfrage.**



Außenmaße H x B x T mm	Innenmaße H x B x T mm	Türdurchlaß H x B mm	Inhalt Liter	Gewicht kg	Ordner Anzahl	Fach- böden	Bestell- Nr.	Preis
436 x 496 x 410	330 x 403 x 289	330 x 343	38	95	5	1	WS 40	675,-
536 x 496 x 410	430 x 403 x 289	430 x 343	50	115	5	1	WS 50	779,-
636 x 496 x 410	530 x 403 x 289	530 x 343	62	130	7	2	WS 60	878,-
836 x 496 x 410	730 x 403 x 289	730 x 343	85	165	10	2	WS 80	1.135,-
1036 x 496 x 410	930 x 403 x 289	930 x 343	108	200	13	2	WS 100	1.352,-

Schloss-Ausstattungen	Bestell-Nr.	Preis	Zubehör:	Bestell-Nr.	Preis
mechanisches Zahlenschloss	GPZ 3	154,-	Innentresor, eingeschweißt, WS 60 bis WS 100	GPJ 9	100,-
elektronisches Zahlenschloss	GPE 4	407,-	Zusatz-Fachboden, ab 500 mm Außentiefe	GPB 4	124,-
			Verankerungsmaterial	GTV 3	29,-

Wertschutztresore **25**

schwere Ausführung



Sicherheitsstufe: Klasse 0/N
nach VdS 2450 und EN 1143-1

Versicherungseinstufung: gewerbl. 10.000 EUR
privat 40.000 EUR

Für die Aufbewahrung von DIN A4-Ordnern geeignet. Der rundum mehrwandige Schrank-Korpus ist serienmäßig für die Bodenverankerung vorbereitet, Verankerungsmaterial ist im Lieferumfang enthalten. Die mehrwandige Tür ist 135 mm stark, die 3-seitige Verriegelung erfolgt durch Schließbolzen (ø 25 mm). Bei einem Aufbruchversuch verhindert eine zusätzliche Notverriegelung das Öffnen der Tresortür.

Serienmäßig werden die Tresore mit einem Doppelbart-Hochsicherheitsschloss mit zwei Schlüsseln geliefert. Auf Anfrage sind gegen Aufpreis auch Zahlenkombinations- und Elektronikschlösser sowie Schlosskombinationen lieferbar.

Türanschlag: serienmäßig rechts
Beschlag: vorstehend
Lackierung: Strukturlack lichtgrau, RAL 7035
Sonderlackierung auf Anfrage

**Die Preise gelten frei Haus ohne Stufentransport.
Preise frei Verwendungsstelle auf Anfrage.**



Außenmaße H x B x T mm	Innenmaße H x B x T mm	Türdurchlass H x B mm	Inhalt Liter	Gewicht kg	Ordner Anzahl	Fach- böden	Bestell- Nr.	Preis
360 x 490 x 335	295 x 418 x 200	256 x 380	24	90	-	1	WS 0353	515,-
435 x 490 x 430	370 x 418 x 295	331 x 380	45	118	5	1	WS 0454	575,-
635 x 490 x 430	570 x 418 x 295	531 x 380	70	154	6	1	WS 0654	695,-
800 x 490 x 430	735 x 418 x 295	696 x 380	90	185	10	2	WS 0854	865,-
600 x 600 x 500	535 x 528 x 365	496 x 490	103	190	7	1	WS 0665	858,-
800 x 600 x 500	735 x 528 x 365	696 x 490	141	230	12	2	WS 0865	925,-
1000 x 600 x 500	935 x 528 x 365	896 x 490	180	310	14	2	WS 1065	1.039,-
1200 x 600 x 500	1135 x 528 x 365	1096 x 490	218	330	19	2	WS 1265	1.149,-
1400 x 600 x 550	1335 x 528 x 415	1296 x 490	292	430	24	3	WS 1465	1.255,-
1400 x 850 x 550	1335 x 778 x 415	1296 x 740	431	510	27	3	WS 1485	1.376,-
1550 x 850 x 550	1485 x 778 x 415	1446 x 740	479	580	36	3	WS 1585	1.478,-
1900 x 1200 x 550 *	1835 x 1128 x 415	1785 x 1090	859	815	52	4	WS 1925	2.163,-

* zweitürig

Schloss-Ausstattungen	Bestell-Nr.	Preis	Zubehör:	Bestell-Nr.	Preis
mechanisches Zahlenschloss	GPZ 4	154,-	Innentresor, für WS 0665 - 1585	GPJ 6	116,-
elektronisches Zahlenschloss	GPE 4	407,-	Innentresor, für WS 1925	GPJ 8	131,-
			Hängeregistratur, ab WS 0665	GPH 4	153,-
			Zusatz-Fachboden, ab WS 0665	GPB 4	124,-

25 Schlüssel-Schränke

Schlüsselkästen und Schlüsseltafeln



Sonderpreis:
Für 100 Schlüssel
Bestell-Nr. SS 100
€ 94,-

Schlüsselschränke für max. 300 Schlüssel

Gehäuse und Tür sind als solide Stahlblech-Konstruktion gefertigt. Die Tür hat einen umlaufenden Rand, liegt im Falz des Gehäuses ein und schließt bündig damit ab. Serienmäßig mit Zylinderschloss und zwei Schlüsseln. Je nach Kapazität mit 1 oder 2 schwenkbaren Zwischenwänden. Die galvanisch verzinkten Hakenleisten sind im Rastersystem verstellbar, verschiedenfarbig und fortlaufend nummeriert. Alle Modelle mit schwenkbarem Schlüsselregister und zur Wandbefestigung vorbereitet.

Lackierung: Strukturlack lichtgrau, RAL 7035

Anzahl der Haken	Außenmaße H × B × T mm	Zwischenwände	Gewicht kg	Bestell-Nr.	Preis
21	350 × 270 × 80	–	3	SS 21	59,00
42	350 × 270 × 80	–	3,5	SS 42	65,00
32	450 × 300 × 80	–	4,5	SS 32	69,00
64	450 × 300 × 80	–	4,5	SS 64	75,00
50	550 × 380 × 80	–	4,5	SS 50	85,00
100	550 × 380 × 80	–	6,5	SS 100	94,00
150	550 × 380 × 140	1	10	SS 150	93,00
200	550 × 380 × 140	1	10,5	SS 200	112,00
250	550 × 380 × 205	2	14	SS 250	144,00
300	550 × 380 × 205	2	14,5	SS 300	157,00

Schlüsselkästen für max. 49 Schlüssel

Tiefgezogene Blechkonstruktion, mit Zylinderschloss und zwei Schlüsseln, vorbereitet zur Wandbefestigung. Verstellbare Hakenleisten, verschiedenfarbig und fortlaufend nummeriert.

Lackierung: Strukturlack lichtgrau, RAL 7035

Anzahl der Haken	Außenmaße H × B × T mm	Gewicht kg	Bestell-Nr.	Preis
10	250 × 180 × 80	1,3	SK 10	45,00
15	250 × 180 × 80	1,3	SK 15	46,00
20	250 × 180 × 80	1,3	SK 20	46,00
28	300 × 240 × 80	2,0	SK 25	48,00
49	300 × 240 × 80	2,0	SK 49	52,00

Schlüsseltafeln für max. 50 Schlüssel

Zur Wandbefestigung vorbereitet. Mit verstellbaren Hakenleisten, verschiedenfarbig und fortlaufend nummeriert.

Lackierung: Strukturlack lichtgrau, RAL 7035

Anzahl der Haken	Außenmaße H × B mm	Gewicht kg	Bestell-Nr.	Preis
21	350 × 270	1,5	STS 21	34,00
32	450 × 300	2,0	STS 32	44,00
50	580 × 360	3,0	STS 50	56,00




blau SMA 1
rot SMA 2
schwarz SMA 3
gelb SMA 4
grün SMA 5

Schlüsselanhänger
aus Kunststoff, VE mit 10 St.
in 5 Farben € 1,80

Schlüsselschränke für max. 1170 Schlüssel

Zweitürige Ausführung, sonst wie links beschrieben. Basküle-Verschluss, dreiseitig schließend. Je nach Kapazität haben die Schränke zwei oder vier zusätzliche Zwischenwände, die sich voll ausschwenken lassen.

Lackierung:
Strukturlack lichtgrau, RAL 7035



Notschlüssel-Kasten

aus Stahlblech, mit auswechselbarer Glasscheibe und Zylinderschloss.

Anzahl der Haken	Außenmaße H × B × T mm	Zwischenwände	Gewicht kg	Bestell-Nr.	Preis
100	550 × 730 × 80	–	11	SSZ 100	209,-
200	550 × 730 × 80	–	12	SSZ 200	240,-
300	550 × 730 × 140	2	18	SSZ 300	309,-
400	550 × 730 × 140	2	19	SSZ 400	319,-
500	550 × 730 × 205	4	26	SSZ 500	447,-
600	550 × 730 × 205	4	27	SSZ 600	462,-
780	1300 × 730 × 250	2	49	SSZ 780	615,-
860	1300 × 730 × 250	2	50	SSZ 860	636,-
940	1300 × 730 × 250	2	51	SSZ 940	654,-
1020	1300 × 730 × 250	2	52	SSZ 1020	696,-
1170	1300 × 730 × 250	2	53	SSZ 1170	732,-

Notschlüssel-Kasten	Bestell-Nr.	Preis
mit Zylinderschloss	SMN 1	25,-
mit Zylinderschloss + Klöppel	SMN 10	27,-

Schlüsseltresore für max. 600 Schlüssel

Der einwandige Korpus aus 3 mm starkem Stahl ist serienmäßig zur Wandbefestigung vorbereitet. Die doppelwandige Tür, 58 mm stark, besitzt eine dreiseitige Verriegelung durch Schließbolzen (ø 20 mm).

Hochwertige Feuerisolierung durch umlaufenden Feuerfalz.

Serienmäßig mit Doppelbart-Schloss mit zwei Schlüsseln (95 mm lang), mechanische und elektronische Zahlenschlösser und Kombinationen gegen Aufpreis.

Sicherheitsstufe A nach VDMA 24992

Anzahl der Haken	Außenmaße H × B × T mm	Gewicht kg	Bestell-Nr.	Preis
70	436 × 460 × 120	22	SST 70	280,-
100	636 × 460 × 120	35	SST 100	318,-
150	636 × 460 × 206	44	SST 150	367,-
200	636 × 460 × 206	44	SST 200	392,-
300	636 × 460 × 306	48	SST 300	437,-
400	636 × 812 × 206	70	SST 400	635,-
600	636 × 812 × 306	80	SST 600	780,-

Schlösser und Zubehör:	Bestell-Nr.	Preis
mechanisches Zahlenschloss	SSM 1	166,-
elektronisches Zahlenschloss	SSE 1	441,-
Verankerungsmaterial	SSV 1	9,-



25 Schlüsselkästen und Erste-Hilfe-Box



KEY BOX Schlüsselkästen

- aus Aluminium und bruchfestem Polyamid
- konzipiert für die neuen Schlüsselanhänger Key-Clip
- ausschwenkbare Zwischenwände ab 36 Schlüssel
- lieferbar in den Höhen 280 mm und 400 mm
- mit Sicherheitszylinderschloss inkl. 2 Schlüsseln oder mit praktischem Zahlenschloss
- mit Montagematerial zur einfachen Wandmontage, Index-Blatt für die Türinnenseite sowie 6 farblich sortierten Schlüsselanhängern Key-Clip
- **Weitere Schlüsselanhänger gleich mitbestellen!**



FIRST AID BOX L

- Gehäuse in 400 mm Höhe
- mit Zylinderschloss und 3 ausschwenkbaren Fächern
- lieferbar ohne Inhalt oder bestückt nach DIN 13157 für gewerbliche Nutzung

Anzahl der Haken	Außenmaße H x B x T mm	Farbe	mit Zylinderschloss		mit Zahlenschloss	
			Bestell-Nr.	Preis	Bestell-Nr.	Preis
18	280 x 302 x 118	Metallic-Silber	DKB 18	63,00	DKZ 18	83,00
36	280 x 302 x 118	Metallic-Silber	DKB 36	79,00	DKZ 36	99,00
54	280 x 302 x 118	Metallic-Silber	DKB 54	97,00	DKZ 54	116,00
48	400 x 302 x 118	Metallic-Silber	DKB 48	97,00	DKZ 48	116,00
72	400 x 302 x 118	Metallic-Silber	DKB 72	119,00	DKZ 72	139,00
FIRST AID BOX L, ohne Inhalt			EHB 430	119,00		
FIRST AID BOX L, bestückt nach DIN 13157			EHB 431	159,00		

KEY CLIP Schlüsselanhänger

- Schlüsselanhänger mit permanent sichtbarem Beschriftungsfeld, der Schlüssel liegt flach dahinter
- Beschriftungsfeld leicht zu öffnen ohne Abnehmen des Schlüsselrings
- passend für alle Key-Box-Schlüsselkästen
- Beschriftungsvorlage für Kartoneinlagen zum Download unter www.profikatalog.de/downloads
- Verpackungseinheit mit 18 Stück
- lieferbar in Schwarz, Rot, Gelb, Dunkelblau oder farblich sortiert (6 x schwarz, 6 x blau, 3 x rot, 3 x gelb)



Farbe Anhänger	Anzahl VE	Bestell-Nr.	Preis
Schwarz	18	KSC-SW	15,00
Rot	18	KSC-RO	15,00
Gelb	18	KSC-GE	15,00
Blau	18	KSC-BL	15,00
sortiert	18	KSC-SO	15,00



Euroboard L

Zählbrett mit 8 Schächten für alle Cent- und Euro-Münzen und Geldscheinfach für die Zwischenablage

- Münzfassungsvermögen 233,90 Euro
- B × H × T: 324 × 34 × 190 mm
- Kunststoff, anthrazit

Bestell-Nr. EUR-L

€ **29,-**



Euroboard XL

Metallschale mit 8 Fächern für Banknoten, kombiniert mit einem Zählbrett mit 8 Schächten für alle Cent- und Euro-Münzen

- Münzfassungsvermögen 233,90 Euro
- B × H × T: 328 × 59 × 286 mm
- Metall, grau / Kunststoff, anthrazit

Bestell-Nr. EUR-XL

€ **52,-**



Euroboxx S

Geldkassette aus Metall, kombiniert mit einem herausnehmbaren Zählbrett mit Schächten für alle Cent- und Euro-Münzen sowie einem Geldscheinfach zur Zwischenablage, darunterliegend eine Schale mit 3 Fächern für Banknoten

- 2 Kombinationsschächte für 1 und 2 Cent sowie 1 und 2 Euro
- Münzfassungsvermögen 102,05 Euro
- B × H × T: 283 × 100 × 225 mm
- Gewicht: ca. 2,1 kg
- Metall, grau / Kunststoff, anthrazit

Bestell-Nr. EUR-BS

€ **93,-**



Euroboxx

Geldkassette aus Metall, kombiniert mit einem herausnehmbaren Zählbrett mit 8 Schächten für alle Cent- und Euro-Münzen sowie einem Geldscheinfach zur Zwischenablage, darunterliegend eine Schale mit 4 Fächern für Banknoten

- gewölbter Boden erlaubt sicheres Stapeln
- versenkter Tragegriff im Deckel
- Münzfassungsvermögen 233,90 Euro
- B × H × T: 352 × 120 × 276 mm
- Gewicht: ca. 3,9 kg
- Metall, grau / Kunststoff, anthrazit

Bestell-Nr. EUR-BX

€ **124,-**

26 Stahlregale für Büro und Lager als Stecksystem minutenschnell aufgebaut

Tragstarke Allzweckregale, dauerstabil aus Stahl

Absolut standfest und hoch belastbar
Minutenschneller Aufbau durch Stecksystem
Optimale Raumausnutzung durch Eckregale
und Kombibreiten 1000 mm und 750 mm
Alle Regalfelder serienmäßig mit Kopf-
und Sockelleisten
Fachböden mit 40 mm hoher Sicherheitskantung
Höhenverstellbarkeit im Raster von 59 mm
Pulverbeschichtung in RAL 7035 / RAL 9005

Traglast pro Boden:
bis 400 mm Tiefe 100 kg
ab 500 mm Tiefe 120 kg
mit Unterzügen bis 200 kg

Feldlast: Traglast pro Regalfeld 1000 kg
Breite pro Regalwand: Nennbreite + 30 mm

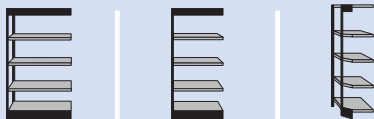


2 Bodenbreiten:
750 und 1000 mm

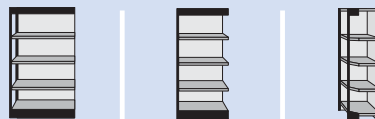


Kopf- und Sockelleisten
sind serienmäßig.

Komplettregale ohne Verkleidung



Komplettregale mit Verkleidung

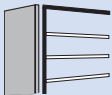
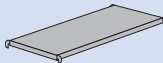

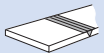
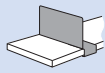
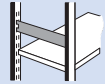
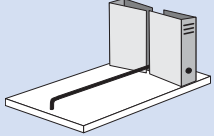


Tiefe mm	Höhe mm	Anzahl der Böden	Regalfeld 1000 mm breit		Regalfeld 750 mm breit		Eckregal 370 mm+Tiefe		Regalfeld 1000 mm breit		Regalfeld 750 mm breit		Eckregal 370 mm+Tiefe		Endseite als Abschluß	
			Best.- Nr.	Preis	Best.- Nr.	Preis	Best.- Nr.	Preis	Best.- Nr.	Preis	Best.- Nr.	Preis	Best.- Nr.	Preis	Best.- Nr.	Preis
300	1900	5	G 1931	175,-	G 1937	162,-	E 1930	262,-	V 1931	266,-	V 1937	257,-	VE 193	378,-	ES 193	52,-
	2250	6	G 2231	209,-	G 2237	199,-	E 2230	315,-	V 2231	319,-	V 2237	310,-	VE 223	454,-	ES 223	68,-
	2600	7	G 2631	232,-	G 2637	229,-	E 2630	348,-	V 2631	371,-	V 2637	360,-	VE 263	523,-	ES 263	80,-
400	1900	5	G 1941	208,-	G 1947	198,-	E 1940	280,-	V 1941	300,-	V 1947	292,-	VE 194	404,-	ES 194	55,-
	2250	6	G 2241	248,-	G 2247	238,-	E 2240	342,-	V 2241	362,-	V 2247	355,-	VE 224	481,-	ES 224	77,-
	2600	7	G 2641	278,-	G 2647	266,-	E 2640	393,-	V 2641	417,-	V 2647	404,-	VE 264	555,-	ES 264	84,-
500	1900	5	G 1951	230,-	G 1957	221,-	E 1950	348,-	V 1951	317,-	V 1957	310,-	VE 195	475,-	ES 195	63,-
	2250	6	G 2251	278,-	G 2257	271,-	E 2250	419,-	V 2251	393,-	V 2257	381,-	VE 225	570,-	ES 225	84,-
	2600	7	G 2651	313,-	G 2657	306,-	E 2650	481,-	V 2651	454,-	V 2657	444,-	VE 265	636,-	ES 265	87,-
600	1900	5	G 1961	256,-	G 1967	248,-	E 1960	374,-	V 1961	348,-	V 1967	342,-	VE 196	508,-	ES 196	64,-
	2250	6	G 2261	313,-	G 2267	306,-	E 2260	465,-	V 2261	443,-	V 2267	423,-	VE 226	635,-	ES 226	90,-
	2600	7	G 2661	348,-	G 2667	340,-	E 2660	533,-	V 2661	495,-	V 2667	488,-	VE 266	682,-	ES 266	93,-

Stahlregale für Büro und Lager **26**

als Stecksystem minutenschnell aufgebaut



		Seitenblenden		Zusatzböden		Eckböden		Fachboden-Unterzüge		Fachteiler verschiebbar		Seitenstege		Trennstege		
																
Tiefe	Höhe	Best.-Nr.	Preis	Best.-Nr.	Preis	Best.-Nr.	Preis	Best.-Nr.	Preis	Best.-Nr.	Preis	Best.-Nr.	Preis	Für 600 mm tiefe Böden		
mm	mm													Breite	Best.-Nr.	Preis
				1000 mm breit	750 mm breit									1000 mm	TS 61	8,-
														750 mm	TS 67	7,-
300	1900	SB 193	34,-	Z 103	17,-	Z 753	16,-	EB 30	32,-	---	FT 30	14,-	SS 31			
	2250	SB 223	46,-													
	2600	SB 263	52,-													
400	1900	SB 194	45,-	Z 104	22,-	Z 754	21,-	EB 40	36,-	FU 4	6,-	FT 40	16,-	SS 41	5,-	
	2250	SB 224	51,-													
	2600	SB 264	61,-													
500	1900	SB 195	49,-	Z 105	26,-	Z 755	25,-	EB 50	47,-	FU 5	7,-	FT 50	19,-	SS 51	6,-	
	2250	SB 225	64,-													
	2600	SB 265	71,-													
600	1900	SB 196	60,-	Z 106	31,-	Z 766	30,-	EB 60	52,-	FU 6	8,-	FT 60	21,-	SS 61	7,-	
	2250	SB 226	72,-													
	2600	SB 266	80,-													

26 Stahlregale, minutenschnell aufgebaut

umfangreiches Zubehör für optimale Raumnutzung

System:

Stabile Stahlkonstruktion im modernen Stecksystem. Minutenschneller Aufbau schraublos, ohne Diagonalkreuz, ohne Knotenbleche u.ä.. Preisgünstig durch Anbaustecksystem. Zwei Kombi-Breiten (Gesamtbreite = Nennmaß + 30 mm), alle Regale sind auf Ordnerhöhen abgestimmt. Serienmäßige Sockelblenden, Leerregale zur weiteren Einrichtung nach Wahl. Vielfältiges Zubehör ist lieferbar.

Lackierung:

Alle Teile mit hochwertiger Pulverbeschichtung in RAL 7035, Lichtgrau.



Fachlast:

300 mm	50 kg
400 mm	50 kg
500 mm	70 kg
600 mm	75 kg

Feldlast: 500 kg

Komplett-Regale ohne Verkleidung

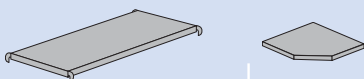


Komplett-Regale mit Verkleidung



Tiefe	Höhe	Anzahl Böden	Grundfeld				Anbaufeld				Grundfeld				Anbaufeld			
			960 mm breit	750 mm breit		960 mm breit	750 mm breit		960 mm breit	750 mm breit		960 mm breit	750 mm breit		960 mm breit	750 mm breit		
mm	mm		Best.-Nr.	Preis	Best.-Nr.	Preis	Best.-Nr.	Preis	Best.-Nr.	Preis	Best.-Nr.	Preis	Best.-Nr.	Preis	Best.-Nr.	Preis	Best.-Nr.	Preis
300	1900	6	A 9400	205,-	A 9500	201,-	A 9450	161,-	A 9550	153,-	A 9412	302,-	A 9512	302,-	A 9462	264,-	A 9562	261,-
	2250	7	A 9401	265,-	A 9501	252,-	A 9451	199,-	A 9551	193,-	A 9413	374,-	A 9513	366,-	A 9463	313,-	A 9563	307,-
	2600	8	A 9402	310,-	A 9502	305,-	A 9452	232,-	A 9552	222,-	A 9414	454,-	A 9514	445,-	A 9464	371,-	A 9564	364,-
400	1900	6	A 9403	252,-	A 9503	241,-	A 9453	200,-	A 9553	195,-	A 9415	348,-	A 9515	348,-	A 9465	301,-	A 9565	292,-
	2250	7	A 9404	306,-	A 9504	305,-	A 9454	239,-	A 9554	234,-	A 9416	413,-	A 9516	407,-	A 9466	355,-	A 9566	347,-
	2600	8	A 9405	361,-	A 9505	357,-	A 9455	274,-	A 9555	269,-	A 9417	504,-	A 9517	495,-	A 9467	423,-	A 9567	413,-
500	1900	6	A 9406	306,-	A 9506	293,-	A 9456	241,-	A 9556	239,-	A 9418	400,-	A 9518	389,-	A 9468	340,-	A 9568	329,-
	2250	7	A 9407	366,-	A 9507	357,-	A 9457	297,-	A 9557	289,-	A 9419	467,-	A 9519	456,-	A 9469	400,-	A 9569	388,-
	2600	8	A 9408	432,-	A 9508	421,-	A 9458	342,-	A 9558	332,-	A 9420	564,-	A 9520	551,-	A 9470	475,-	A 9570	462,-
600	1900	6	A 9409	333,-	A 9509	319,-	A 9459	266,-	A 9559	253,-	A 9421	415,-	A 9521	413,-	A 9471	359,-	A 9571	355,-
	2250	7	A 9410	374,-	A 9510	370,-	A 9460	317,-	A 9560	313,-	A 9422	496,-	A 9522	484,-	A 9472	423,-	A 9572	414,-
	2600	8	A 9411	459,-	A 9511	454,-	A 9461	370,-	A 9561	362,-	A 9423	581,-	A 9523	581,-	A 9473	506,-	A 9573	495,-

Fachböden



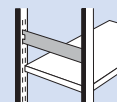
Tiefe	960 mm breit		750 mm breit		Eckregal	
	Best.-Nr.	Preis	Best.-Nr.	Preis	Best.-Nr.	Preis
300 mm	8400	16,-	8401	15,-	5957	30,-
400 mm	8417	21,-	8418	20,-	5958	35,-
500 mm	8461	26,-	8462	25,-	---	---
600 mm	8424	28,-	8425	28,-	---	---

verschiebbare Fachteiler



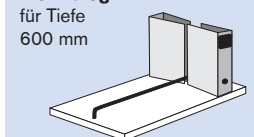
Tiefe	Best.-Nr.	Preis
300 mm	8719	9,-
400 mm	8446	10,-
500 mm	8625	13,-
600 mm	8472	15,-

Seitensteg



Tiefe	Best.-Nr.	Preis
300 mm	8406	4,-
400 mm	8407	5,-
500 mm	5955	6,-
600 mm	8408	7,-


Trennsteg für Tiefe



Breite	Best.-Nr.	Preis
960 mm	5937	8,-
750 mm	5930	7,-

Stahlregale, minutenschnell aufgebaut 26

umfangreiches Zubehör für optimale Raumnutzung



		Eck-Anbaufelder		Leer-Regale o. Rückwand		Leer-Regale m. Rückwand		Seitenwände		Zwischenwände	
Tiefe	Höhe	Zahl der Böden	ohne Rückwände Best.-Nr. Preis	mit Rückwänden Best.-Nr. Preis	Grundfeld 960 mm breit Best.-Nr. Preis	Anbaufeld 960 mm breit Best.-Nr. Preis	Grundfeld 960 mm breit Best.-Nr. Preis	Anbaufeld 960 mm breit Best.-Nr. Preis	für Regalanfang u. -ende Best.-Nr. Preis	1900 mm hoch Best.-Nr. Preis	
300	1900	6	A 9600 302,-	A 9603 399,-	A 9424 149,-	A 9474 99,-	A 9436 250,-	A 9486 197,-	8403 34,-	9563 32,-	
	2250	7	A 9601 356,-	A 9604 479,-	A 9425 183,-	A 9475 123,-	A 9437 300,-	A 9487 237,-	8409 46,-		
	2600	8	A 9602 380,-	A 9605 547,-	A 9426 218,-	A 9476 139,-	A 9438 348,-	A 9488 283,-	8410 52,-		
400	1900	6	A 9606 315,-	A 9609 433,-	A 9427 173,-	A 9477 119,-	A 9439 273,-	A 9489 215,-	8413 45,-	9566 41,-	
	2250	7	A 9607 367,-	A 9610 503,-	A 9428 203,-	A 9478 135,-	A 9440 319,-	A 9490 249,-	8411 51,-		
	2600	8	A 9608 419,-	A 9611 592,-	A 9429 241,-	A 9479 152,-	A 9441 384,-	A 9491 301,-	8412 61,-		
500	1900	6	---	---	A 9430 203,-	A 9480 144,-	A 9442 297,-	A 9492 238,-	8460 48,-	9569 48,-	
	2250	7	---	---	A 9431 239,-	A 9481 172,-	A 9443 339,-	A 9493 271,-	8467 64,-		
	2600	8	---	---	A 9432 278,-	A 9482 189,-	A 9444 414,-	A 9494 322,-	8468 71,-		
600	1900	6	---	---	A 9433 212,-	A 9483 153,-	A 9445 310,-	A 9495 248,-	8437 60,-	9572 58,-	
	2250	7	---	---	A 9434 249,-	A 9484 178,-	A 9446 354,-	A 9496 283,-	8438 72,-		
	2600	8	---	---	A 9435 295,-	A 9485 200,-	A 9447 428,-	A 9497 333,-	8439 80,-		

Prospekt-Schrägboden für Tiefe 300 mm			Teleskop-Hängerahmen für Tiefe 400 mm			Pendelhefter-Schiene für Tiefe 400 mm			Türen-Anbausatz als seitlicher Abschluß können Zwischenwände eingesetzt werden.					
Breite	Best.-Nr.	Preis	Breite	Best.-Nr.	Preis	Breite	Best.-Nr.	Preis	Breite	Best.-Nr.	Preis	Best.-Nr.	Preis	
960 mm	8477	47,-	960 mm	8459	127,-	960 mm	5426	27,-	750 mm	5425	26,-	1900 mm	8414	243,-
						Leitz/Elba	5424	48,-		5423	46,-		8435	232,-
						Zippel								

26 Aktenregale

Komplettangebote als Schraub- und Stecksystem

Komplettangebot Aktenregal (Schraubsystem)

bestehend aus je 1 Grund- und 1 Anbaufeld mit je 5 Böden, Bodenmaße 1000 × 300 mm.

Fachlast: 60 kg
Feldlast: 360 kg

Länge: 2000 mm
Tiefe: 300 mm
Höhe: 1850 mm

verzinkte Ausführung:

Bestell-Nr. ZG 200

€ 159,-

lichtgrau beschichtet

Bestell-Nr. BG 200

€ 205,-



Komplettangebot Aktenregal (Stecksystem)

bestehend aus je 1 Grund- und 1 Anbaufeld mit je 6 Böden, Bodenmaße 1000 × 300 mm.

Fachlast: 60 kg
Feldlast: 650 kg

Länge: 2070 mm
Tiefe: 335 mm
Höhe: 2000 mm

verzinkte Ausführung:

Bestell-Nr. ZGS 200

€ 229,-

lichtgrau beschichtet

Bestell-Nr. BGS 200

€ 296,-

Aktenregale als Schraubsystem 26

die optimale Lösung für Büro und Archiv



Schraubregalsystem, wahlweise verzinkt oder beschichtet in Lichtgrau, RAL 7035:

Fachlast bis zu 60/90 kg (Einfach- / Doppelregal),
Feldlast bis zu 540/810 kg,

Fachböden mit 3-fachen Sicherheitsabkantungen,
Kantungshöhe 25 mm,
höhenverstellbar im Raster 25 mm.

Einfachregal:

Böden für 1 Ordner
mit hinterer
Anschlagkante



Doppelregal:

Böden für 2 Ordner
mit steckbarem
Mittelschlagbügel



Einfachregale		60 kg Fachlast (bei gleichmäßig verteilter Last)			verzinkt				lichtgrau beschichtet			
		Bodenmaß Breite × Tiefe	Höhe mm	Boden- anzahl	Anzahl Ordner	Feldlast kg	Grundregal		Anbauregal		Grundregal	
Bestell- Nr.	Preis						Bestell- Nr.	Preis	Bestell- Nr.	Preis	Bestell- Nr.	Preis
750 × 300 mm	1850	5	45	360	ZG 75	86,-	ZA 75	66,-	BG 75	110,-	BA 75	85,-
	2200	6	54	420	ZG 76	103,-	ZA 76	79,-	BG 76	131,-	BA 76	102,-
	2550	7	63	480	ZG 77	121,-	ZA 77	93,-	BG 77	154,-	BA 77	119,-
	2900	8	72	540	ZG 78	140,-	ZA 78	107,-	BG 78	177,-	BA 78	137,-
1000 × 300 mm	1850	5	60	360	ZG 5	92,-	ZA 5	72,-	BG 5	117,-	BA 5	92,-
	2200	6	72	420	ZG 6	111,-	ZA 6	86,-	BG 6	140,-	BA 6	111,-
	2550	7	84	480	ZG 7	130,-	ZA 7	101,-	BG 7	164,-	BA 7	130,-
	2900	8	96	540	ZG 8	149,-	ZA 8	116,-	BG 8	188,-	BA 8	148,-

Doppelregale		90 kg Fachlast (bei gleichmäßig verteilter Last)			verzinkt				lichtgrau beschichtet			
		Bodenmaß Breite × Tiefe	Höhe mm	Boden- anzahl	Anzahl Ordner	Feldlast kg	Grundregal		Anbauregal		Grundregal	
Bestell- Nr.	Preis						Bestell- Nr.	Preis	Bestell- Nr.	Preis	Bestell- Nr.	Preis
750 × 600 mm	1850	5	90	540	ZG 752	129,-	ZA 752	108,-	BG 752	176,-	BA 752	150,-
	2200	6	108	630	ZG 762	156,-	ZA 762	130,-	BG 762	211,-	BA 762	180,-
	2550	7	126	720	ZG 772	184,-	ZA 772	152,-	BG 772	248,-	BA 772	210,-
	2900	8	144	810	ZG 782	211,-	ZA 782	175,-	BG 782	284,-	BA 782	241,-
1000 × 600 mm	1850	5	120	540	ZG 52	143,-	ZA 52	121,-	BG 52	188,-	BA 52	162,-
	2200	6	144	630	ZG 62	172,-	ZA 62	146,-	BG 62	225,-	BA 62	194,-
	2550	7	168	720	ZG 72	202,-	ZA 72	171,-	BG 72	264,-	BA 72	227,-
	2900	8	192	810	ZG 82	232,-	ZA 82	196,-	BG 82	303,-	BA 82	259,-

26 Aktenregale als Stecksystem

die optimale Lösung für Büro und Archiv



Steckregalsystem, wahlweise verzinkt oder beschichtet in Lichtgrau, RAL 7035:

Fachlast bis zu 60/90 kg (Einfach- / Doppelregal),
Feldlast bis zu 850 kg,

Fachböden mit 3-fachen Sicherheitsabkantungen,
Kantungshöhe 25 mm,
höhenverstellbar im Raster 25 mm.

Einfachregal:

Böden für 1 Ordner
mit hinterer
Anschlagkante



Doppelregal:

Böden für 2 Ordner
mit steckbarem
Mittelanschlagbügel



Regal-Außenmaße:

Breiten Grundregal: 810 / 1060 mm
Breiten Anbauregal: 760 / 1010 mm
Tiefen: Bodentiefe + 35 mm

Einfachregale		60 kg Fachlast (bei gleichmäßig verteilter Last)			verzinkt				lichtgrau beschichtet			
					Grundregal		Anbauregal		Grundregal		Anbauregal	
Bodenmaß Breite × Tiefe	Höhe mm	Boden- anzahl	Anzahl Ordner	Feldlast kg	Bestell- Nr.	Preis	Bestell- Nr.	Preis	Bestell- Nr.	Preis	Bestell- Nr.	Preis
750 × 300 mm	1750	5	45	550	ZGS 75	109,-	ZAS 75	81,-	BGS 75	144,-	BAS 75	104,-
	2000	6	54	650	ZGS 76	126,-	ZAS 76	93,-	BGS 76	164,-	BAS 76	121,-
	2350	7	63	750	ZGS 77	144,-	ZAS 77	107,-	BGS 77	188,-	BAS 77	139,-
	2700	8	72	850	ZGS 78	167,-	ZAS 78	124,-	BGS 78	218,-	BAS 78	161,-
1000 × 300 mm	1750	5	60	550	ZGS 5	117,-	ZAS 5	87,-	BGS 5	151,-	BAS 5	111,-
	2000	6	72	650	ZGS 6	133,-	ZAS 6	101,-	BGS 6	173,-	BAS 6	129,-
	2350	7	84	750	ZGS 7	153,-	ZAS 7	116,-	BGS 7	198,-	BAS 7	149,-
	2700	8	96	850	ZGS 8	177,-	ZAS 8	133,-	BGS 8	230,-	BAS 8	172,-

Doppelregale		90 kg Fachlast (bei gleichmäßig verteilter Last)			verzinkt				lichtgrau beschichtet			
					Grundregal		Anbauregal		Grundregal		Anbauregal	
Bodenmaß Breite × Tiefe	Höhe mm	Boden- anzahl	Anzahl Ordner	Feldlast kg	Bestell- Nr.	Preis	Bestell- Nr.	Preis	Bestell- Nr.	Preis	Bestell- Nr.	Preis
750 × 600 mm	1750	5	90	550	ZGS 752	165,-	ZAS 752	137,-	BGS 752	229,-	BAS 752	192,-
	2000	6	108	650	ZGS 762	189,-	ZAS 762	158,-	BGS 762	262,-	BAS 762	221,-
	2350	7	126	750	ZGS 772	215,-	ZAS 772	180,-	BGS 772	298,-	BAS 772	252,-
	2700	8	144	850	ZGS 782	256,-	ZAS 782	215,-	BGS 782	356,-	BAS 782	300,-
1000 × 600 mm	1750	5	120	550	ZGS 52	181,-	ZAS 52	153,-	BGS 52	244,-	BAS 52	207,-
	2000	6	144	650	ZGS 62	207,-	ZAS 62	176,-	BGS 62	279,-	BAS 62	238,-
	2350	7	168	750	ZGS 72	235,-	ZAS 72	201,-	BGS 72	318,-	BAS 72	271,-
	2700	8	192	850	ZGS 82	281,-	ZAS 82	239,-	BGS 82	380,-	BAS 82	324,-

Sortierstationen

- für die einfache und schnelle Sortierung großer Papiermengen
- gefertigt aus hochwertigem und hoch belastbarem Polystyrol
- mit 24 und 36 Fächern für Format DIN A4 lieferbar
- leicht und sicher übereinander zu stapeln
- Nutzmaß je Fach H × B × T: 58 × 220 × 297 mm
- Lieferung einschließlich Etikettenhaltern und Etiketten
- Ausführung in Lichtgrau, Anthrazit oder Schwarz

PAPERFLOW



€ 145,-

mit 24 Fächern

3 × 8 Fächer
außen H × B × T : 548 × 674 × 308 mm

in Lichtgrau Bestell-Nr. SORT 01
in Anthrazit Bestell-Nr. SORT 01-A
in Schwarz Bestell-Nr. SORT 01-S



€ 175,-

mit 36 Fächern

3 × 12 Fächer,
außen H × B × T : 791 × 674 × 308 mm

in Lichtgrau Bestell-Nr. SORT 02
in Anthrazit Bestell-Nr. SORT 02-A
in Schwarz Bestell-Nr. SORT 02-S

27 Ablagesysteme und Schubladenboxen



Ablagesysteme

Ob Lieferscheine, Rechnungen, Kataloge oder Prospekte, die Ablagesysteme von DURABLE bieten für jeden Arbeitsplatz die optimale Möglichkeit, Dokumente ordentlich und geschützt abzulegen. Die übersichtliche Anordnung der Ablagefächer spart viel Zeit und trägt langfristig zu einem effizienteren Ablauf von Arbeitsprozessen bei.

IDEALBOX PLUS

- 7 offene Schubladen für schnelles Entnehmen der Dokumente
- versenkbare Frontplatte für optimalen Staubschutz
- für Tisch- und Wandanwendung geeignet, stapelbar
- aus Polystyrol, in Grau oder Schwarz lieferbar

IDEALBOX PLUS	H × B × T in mm	Bestell-Nr.	Preis
Ausführung in Schwarz	322 × 250 × 365	IBP 701	57,-
Ausführung in Grau		IBP 710	57,-



Sortierack

- aus Metall, für besondere Beanspruchung
- mit 5 oder 8 Fächern für DIN A4 und Folio-Format
- Etikettenfenster an der Seite als Ordnungshilfen
- mit praktischer Zapfenmechanik für ein schnelles und einfaches Austauschen der Beschriftungen
- pulverbeschichtet in Schwarz oder Grau

Sortierack	H × B × T in mm	Bestell-Nr.	Preis
mit 5 Fächern, in Schwarz	330 × 360 × 250	MSR 501	78,-
mit 5 Fächern, in Grau		MSR 510	78,-
mit 8 Fächern, in Schwarz	540 × 360 × 250	MSR 801	110,-
mit 8 Fächern, in Grau		MSR 810	110,-



VARICOLOR®

- sehr hochwertige Kunststoffqualität (ABS)
- feine Farblinien dienen bei geschlossenen Schubladenfronten als Organisations- und Orientierungshilfe
- geräuschfreier Schubladenleichtlauf mit Auszugssperre
- für DIN A4, C4 sowie Folio- und Letter-Size-Format
- stapelbar, mit rutschfesten Gummifüßen
- Gehäuse in Hellgrau, Fronten in Dunkelgrau, Schubladen farbig

VARICOLOR®	H × B × T in mm	Bestell-Nr.	Preis
mit 5 farbigen Schubladen	280 × 292 × 356	VRC 105	70,-
mit 7 farbigen Schubladen		VRC 107	78,-
mit 10 farbigen Schubladen		VRC 110	86,-



FLEXIBOXX

Prospektspender-Set mit 6 oder 12 Fächern DIN A4
Ausführungen für Hoch- oder Querformat

- aus hochwertigem Polystyrol
- wahlweise schwarz oder transparent
- beliebig über- und nebeneinander anreihbar
- ideal für Ablage von Auftragstaschen, Akten usw.
- Füllhöhe jeweils ca. 24 mm
- inkl. Montagematerial zur Wandbefestigung



FLEXIBOXX Prospektspender	H × B × T in mm	Bestell-Nr.	Preis
6 Fächer A4 hoch, schwarz	690 × 240 × 135	FBX 611	35,-
6 Fächer A4 hoch, transparent		FBX 610	35,-
6 Fächer A4 quer, schwarz	620 × 348 × 95	FBX 621	35,-
6 Fächer A4 quer, transparent		FBX 620	35,-
12 Fächer A4 hoch, schwarz	690 × 480 × 135	FBX 1211	56,-
12 Fächer A4 hoch, transparent		FBX 1210	56,-
12 Fächer A4 quer, schwarz	620 × 696 × 95	FBX 1221	56,-
12 Fächer A4 quer, transparent		FBX 1220	56,-



FLEXIPLUS 6

Prospektspender-Set für DIN A4 mit 6 Fächern

- aus hochwertigem Polystyrol
- wahlweise weiß, schwarz oder transparent
- Füllhöhe jeweils ca. 25 mm
- inkl. Montagematerial zur Wandbefestigung

FLEXIPLUS Prospektspender	H × B × T in mm	Bestell-Nr.	Preis
6 Fächer A4 hoch, weiß	745 × 247 × 100	FXP 612	36,-
6 Fächer A4 hoch, schwarz		FXP 611	36,-
6 Fächer A4 hoch, transparent		FXP 610	36,-
6 Fächer A4 quer, weiß	520 × 340 × 100	FXP 622	36,-
6 Fächer A4 quer, schwarz		FXP 621	36,-
6 Fächer A4 quer, transparent		FXP 620	36,-

Blockmappe Standard A4

- aus verstärkter Weichfolie
- mit Innentasche im Vorderdeckel
- Ausführung in Schwarz, Blau oder Grau
- Lieferung als VE mit 5 Stück

Blockmappe	Bestell-Nr.	Preis/VE
in Schwarz	BMP 501	13,-
in Dunkelblau	BMP 507	13,-
in Grau	BMP 510	13,-



27 Info-Displays und Wandhalter für Prospekte



Info-Display

- zeitloses Design, passend für jede Umgebung
- große Griffmulde für leichten Austausch der Dokumente
- einfache Wandmontage mit Schrauben oder doppelseitigem Klebeband
- Rahmen aus Polystyrol, alufarben
- Fenster aus Kristall-Polystyrol
- für DIN A4 : H × B × T: 322 × 237 × 23 mm
Lieferung als VE mit 4 Stück
- für DIN A3 : H × B × T: 322 × 448 × 23 mm
Lieferung einzeln

VE mit 4 Stück DIN A4:
Bestell-Nr. IND A4
€ **50,-**

1 Stück DIN A3:
Bestell-Nr. IND A3
€ **32,-**

3
Jahre
Qualitätsgarantie

PAPERFLOW



Wandhalter für Prospekte

- lieferbar für die Formate DIN A5, A4 und 1/3 A4
- einzeln oder kombiniert einsetzbar
- einfache Wandmontage mit Schrauben
- Korpus aus Polystyrol, alufarben oder anthrazit
- Sichtfenster aus Kristall-Polystyrol

Format:	H × B × T: mm	alufarben	anthrazit	Preis
DIN A4	690 × 290 × 95	WH 010	WH 011	38,-
DIN A5	690 × 228 × 95	WH 020	WH 021	34,-
1/3 DIN A4	690 × 187 × 95	WH 030	WH 031	30,-



kombinierbar zu kompletten Wandregalen

dreiseitiger Prospektständer

- 3 × 8 durchsichtige Fächer DIN A4
- aus hochwertigem Polystyrol
- Innenstruktur aus Aluminium
- 3 leichtlaufende Rollen
- zerlegte Lieferung, einfache Montage

B × H × T: 302 × 1670 × 382 mm

alufarben

PSF 38

209,-



Mobile Prospektständer **27**

aus Kunststoff



mit 10 Fächern, stationär
Fachmaß 198 × 225 mm
H × B × T: 1620 × 300 × 385 mm

Schwarz	EPI 101	139,-
Alufarben	EPI 105	149,-

mit 16 Fächern, fahrbar
Fachmaß 198 × 225 mm
H × B × T: 1675 × 300 × 385 mm

Schwarz	EPI 161	159,-
Alufarben	EPI 165	169,-

mit 4 verstellbaren Auflagen
Auflagenmaß 275 × 327 mm
H × B × T: 1675 × 330 × 385 mm

Schwarz	MPS 431	139,-
Grau	MPS 432	139,-
Alufarben	MPS 435	155,-

mit 5 verstellbaren Auflagen
Auflagenmaß 275 × 327 mm
H × B × T: 1675 × 330 × 385 mm

Schwarz	MPS 531	139,-
Grau	MPS 532	139,-
Alufarben	MPS 535	159,-

Mobile Prospektständer

- Auflagen aus hochwertigem Polystyrol in 3 Farben nach Wahl
- Seitenteile aus schwarzem Polystyrol mit Metall-Innenstruktur
- Leichtlaufende Kugelrollen
- Zerlegte Lieferung, einfache Montage

- Für 1 oder 3 × DIN A4+ (240 × 320 mm)
- Jeweils bis zu 350 Blatt (80 g/ m²)
- Auflagen mit 40 mm Anschlagkante
- Höhenverstellung im Raster von 20 mm
- Winkelverstellung 0° - 45° - 75°



mit 4 verstellbaren Auflagen
Auflagenmaß 780 × 327 mm
H × B × T: 1675 × 830 × 385 mm

Schwarz	MPS 481	175,-
Grau	MPS 482	175,-
Alufarben	MPS 485	195,-

mit 5 verstellbaren Auflagen
Auflagenmaß 780 × 327 mm
H × B × T: 1675 × 830 × 385 mm

Schwarz	MPS 581	169,-
Grau	MPS 582	169,-
Alufarben	MPS 585	195,-

mit Plakaträhmen für DIN A1
Plakaträhmen 745 × 910 mm
H × B × T: 1675 × 830 × 385 mm

Schwarz	MPR 281	195,-
Grau	MPR 282	195,-
Alufarben	MPR 285	209,-

mit Schrankfach
in Lichtgrau / Anthrazit
Schrankfach 395 × 780 × 390 mm
H × B × T: 1675 × 830 × 385 mm

Schwarz	MPF 381	265,-
Grau	MPF 382	265,-
Alufarben	MPF 385	285,-

27 Prospektregale

fahrbar oder als Wandmagazin

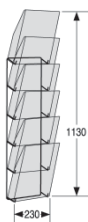


1. Prospektregal 4 x DIN A4
B 420 x T 340 x H 1550 mm

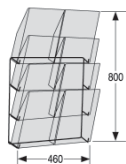
2. Prospektregal 12 x DIN A4
B 780 x T 340 x H 1700 mm

3. Prospektregal 20 x DIN A4
B 930 x T 350 x H 1700 mm

Ausführung	Bestell-Nr.	Preis	Ausführung	Bestell-Nr.	Preis	Ausführung	Bestell-Nr.	Preis
Alusilber	28-3473	249,-	Alusilber	28-3471	429,-	Alusilber	28-3487	449,-



4. Wandmagazin 1 x 6
B 230 x T 190 x H 1130 mm



5. Wandmagazin 2 x 4
B 460 x T 190 x H 800 mm



6. Wandmagazin 5 x DIN A4
B 310 x T 170 x H 900 mm

1.-3. Prospektregale

Stabile Stahlkonstruktion, pulverbeschichtet in Alusilber. Etagen aus hochwertigem Lochblech mit 40 mm hoher Anschlagkante, serienmäßig mit Abschlussblende/Beschriftungsfläche. Fahrbar auf feststellbaren Zwillingenlenkrollen.

4.-5. Wandmagazin

Wandmagazine beliebig kombinierbar aus einzelnen Wandelementen. Wandelement besteht aus lichtgrauen Stahldraht-Rahmen mit einsteckbaren Acryl-Kästen für DIN A4-Formate. Wahlweise in der Größe 1 x 6 oder 2 x 4.

6. Wandmagazin

Trägerelement zur Wandmontage aus Stahl, pulverbeschichtet in Alusilber RAL 9006. Mit 5 umschließenden Prospektfächern aus Klar-Acryl für DIN A4-Formate. Weitere Elemente beliebig anbaubar.

Bestell-Nr.	Preis	Bestell-Nr.	Preis	Bestell-Nr.	Preis
28-3182	104,-	28-3181	131,-	28-6398	93,-



7. Prospektregal 16 × DIN A4
B 930 × T 350 × H 1600 mm

8. Prospektregal 8 × DIN A4
B 530 × T 350 × H 1600 mm

Bestell-Nr.	Preis	Bestell-Nr.	Preis
28-6315	295,-	28-6314	215,-



9. Prospektregal 10 × DIN A4
B 500 × T 280 × H 1650 mm

10. Prospektregal 20 × DIN A4
B 900 × T 280 × H 1650 mm

Bestell-Nr.	Preis	Bestell-Nr.	Preis
28-3169	251,-	28-3163	328,-



11. Prospektständer tec-art
B 300 × T 400 × H 1660 mm

	Bestell-Nr.	Preis
Prospektsäule, einzeln	28-6337	109,-
1 Prospektfach DIN A4	28-6338	26,-

7.-8. Prospektregale

Stabile Stahlkonstruktion pulverbeschichtet in Alusilber.
Mit 80 mm hoher Beschriftungsblende.
4 Prospektböden aus Klar-Acryl mit 40 mm hoher Anschlagkante.
Fahrbar auf feststellbaren Rollen.

9.-10. Prospektregale

Stabile Stahlkonstruktion mit 5 Prospektböden,
mit 40 mm hoher Anschlagkante, pulverbeschichtet in Alusilber.
Fahrbar auf feststellbaren Rollen.

11. Prospektständer tec-art

In Alusilber beschichtete Stahlkonstruktion zur Aufnahme von
bis zu 12 Prospektfächern aus Klar-Acryl für DIN A4-Format.
Prospektfächer bitte in gewünschter Anzahl separat bestellen!

27 Prospektständer und Sortierwagen

Prospektverteiler

- aus hochwertigem Polystyrol
- mit 2 Ablageböden und 1 Sichtfenster für volle Dokumentenansicht
- für Dokumente bis zum Format 240 × 320 mm
- mit 2 Rollen und Grifföffnungen für leichtes Positionieren

Ausführung		
H × B × T: 994 × 266 × 370 mm	PVS 01	175,-
H × B × T: 994 × 474 × 370 mm	PVB 01	205,-



PAPERFLOW

3
Jahre
Qualitätsgarantie

Bodenprospektständer

- Gestell aus Metall, alufarben
- 7 Fächer aus hochwertigem Polystyrol
- einfache Montage

Ausführung 7 × DIN A4, Fächer transparent

- inkl. Transporttasche für den mobilen Einsatz
- Außenmaße H × B × T: 1150 × 250 × 360 mm

Ausführung 7 × DIN A3, Fächer alufarben

- inkl. 7 Trennelementen zur Unterteilung der Fächer
- Außenmaße H × B × T: 950 × 585 × 560 mm



Ausführung		
7 × DIN A4	PSS A4	169,-
7 × DIN A3, unterteilbar	PSS A3	155,-



Sortierwagen

- mit 8 oder 16 Schubladen
- Korpus und Schubladen aus grauem Polystyrol
- Schublade innen H × B × T: 62 × 240 × 320 mm
- mit 4 leichtlaufenden Kugelrollen
- inkl. Etiketten und Etikettenhalter
- die Lieferung erfolgt halbmontiert

Sortierwagen mit 8 Schubladen

H × B × T: 715 × 316 × 343 mm

Bestell-Nr. STW 8

€ 109,-

Sortierwagen mit 16 Schubladen

H × B × T: 715 × 580 × 343 mm

Bestell-Nr. STW 16

€ 169,-



mit 5 Prospektböden

Bestell-Nr. PPS 1

€ 265,-

TAUROTRADE®
BETRIEBSEINRICHTUNGEN

Prospektschränke

- solide Stahlschweißkonstruktion
- mit einklappbaren Prospektböden
- inkl. elastischer Spannbänder zum Halten der Prospekte
- H x B x T: 1950 x 1000 x 420 mm
- hochwertige Beschichtung in RAL 7035, Lichtgrau



mit 3 Prospektböden
und Flügeltür-Schrankfach
mit 2 Ordnerhöhen

Bestell-Nr. PPS 2

€ 295,-



mit 3 Prospektböden
und Rolladen-Schrankfach
mit 2 Ordnerhöhen

Bestell-Nr. PPS 3

€ 299,-

27 Magnetische Schreibtafeln

zur Wandmontage oder fahrbar


Schreibtafeln zur Wandmontage

magnetoplan Schreibtafeln sind schlicht, elegant und passen sich jeder Büroeinrichtung an. In ihrer Doppelfunktion – beschreibbar und magnethaftend – sind die Tafeln hinter jedem Schreibtisch als universell nutzbares Organisationsmittel zu finden.

- Schreiboberfläche magnethaftend, mit Boardmarkern beschreibbar, trocken oder feucht gut abwischbar
- eloxierter Aluminium-Rahmen für eine elegante Optik
- mit rückseitiger Gegenkaschierung aus Metall, verhindert Wölbung der Tafel dient als Schutzblech für die Vorderseite
- Verbundbauweise mit vernieteter Metallrückwand für besonders hohe Qualität
- integrierte, über die gesamte Länge durchgehende Ablageschale
- komplett mit Befestigungsmaterial
- mit emailierter kratz- und säurefester Oberfläche (25 Jahre Garantie) oder mit lackierter Oberfläche lieferbar (5 Jahre Garantie)



Schreibtafel	Format	600 × 450 mm	900 × 600 mm	1200 × 900 mm	1500 × 1000 mm	2000 × 1000 mm
emailierte Oberfläche 25 Jahre Garantie	Bestell-Nr. Preis	MWE 12402 49,-	MWE 12403 66,-	MWE 12404 104,-	MWE 12408 175,-	MWE 12409 225,-
lackierte Oberfläche 5 Jahre Garantie	Bestell-Nr. Preis	MWL 12402 35,-	MWL 12403 45,-	MWL 12404 65,-	MWL 12408 135,-	MWL 12409 165,-



Mobile Schreibtafel

- drehbar
- zwei Schreibflächen
- magnethaftend, beschreibbar und trocken wieder abwischbar
- stabiler, eloxierter Aluminium-Rahmen
- stufenlose Schrägstellung möglich
- solides Fahrgestell in Lichtgrau, mit 4 stabilen, leichtlaufenden Rollen, davon 2 feststellbar
- komplett mit großzügiger Ablageschale für Marker und Zubehör
- mit emailierter Oberfläche (GS-geprüft) mit 25 Jahren Garantie (CC-Ausführung) oder lackierter Oberfläche (SP-Ausführung) mit 5 Jahren Garantie

magnetoplan®



ferroscript®-Zubehör-Set

Enthält das komplette Zubehör, das zum Einsatz von Schreibtafeln und Flipcharts benötigt wird:

- Boardmarker in den Farben Schwarz, Blau, Rot und Grün
- Tafellöcher, magnethaftend
- Pack Löschpapier mit 100 Blatt
- Pump-Sprühflasche Tafelreiniger 250 ml Inhalt
- Universalreiniger für die Grundreinigung, 100-g-Dose
- 10 Haltemagnete ø 30 mm

Bestell-Nr.	Preis
FSC 12299	45,-

mobile Schreibtafel	Format	1200 × 900 mm	1500 × 1000 mm
emailierte Oberfläche 25 Jahre Garantie	Bestell-Nr. Preis	MME 12404 347,-	MME 12408 486,-
lackierte Oberfläche 5 Jahre Garantie	Bestell-Nr. Preis	MML 12404 241,-	MML 12408 331,-

Flipchart „Junior Plus mobil“

Das preiswerte Einstiegermodell für den mobilen Einsatz, inkl. Boardmarker, 3 Blatt Flipchartpapier und 4 Magnete.

- lackierte, magnethaftende Schreibtafel-Oberfläche, mit Schutzfolie versehen, Rückwand aus Metall
- Schreibfläche 700 × 1000 mm
- Markerbeschriftungen sind auch nach längerem Einsatz problemlos trocken abwischbar
- komplett mit 2 Seitenarmen für 3-fache Präsentationsfläche
- leicht manövrierfähig durch ringförmige Basis mit 5 Laufrollen, davon 3 feststellbar
- hohe Standfestigkeit
- Klappleiste und verstellbare Aufhängezapfen aus Metall für alle handelsüblichen Papierblöcke
- durchgehende Ablageschale für Marker und Zubehör
- Farbe: Weiß und Lichtgrau
- Lieferung in transportsicherer Einzelverpackung

Bestell-Nr.	Preis
FCM 12269	135,-



magnetoplan®



Flipchart-Papier

100 Blatt (5 Blocks zu je 20 Blatt)
Format: 650 × 930 mm, gerollt
Vorderseite kariert, Rückseite blanco

Bestell-Nr.	Preis
FCP 100	31,-

Flipchart „Junior SP“

- lackierte, magnethaftende Schreibtafel-Oberfläche, mit Boardmarkern beschreibbar und trocken wieder abwischbar
- stufenlos höhenverstellbares Dreibeinstativ bis 1,85 m
- durchgehende Ablageleiste, klappbar
- Rückwand aus Metall, gegenkaschiert für mehr Stabilität
- Klemmhalterung mit Schnellverschluss oben, zum Feststellen von Flipchart-Papier, Plänen etc.
- Schreibfläche: 700 × 1000 mm
- Lieferung erfolgt montiert, auspacken und aufstellen!
- Farbe: Astralsilber

Bestell-Nr.	Preis
FCS 12269	65,-



Design-Magnete

hergestellt aus farblosem, poliertem Acryl mit eingesetzten Neodym-Magneten. Dieses Design ist einzigartig und wurde europaweit geschützt. Der ohne Klebstoff eingepresste Neodym-Magnet bietet eine besonders hohe Haftkraft.

lieferbar in 3 Größen:

- 20 mm Durchmesser – 1,6 kg Haftkraft – 8 Magnete pro Verpackung
- 25 mm Durchmesser – 2,5 kg Haftkraft – 6 Magnete pro Verpackung
- 30 mm Durchmesser – 3,0 kg Haftkraft – 4 Magnete pro Verpackung

Zeitloses Design, hochwertiges Material und Unempfindlichkeit gegen Schmutz gewährleisten einen hohen, dauerhaften Nutzwert.

Größe ø	Packung mit	Bestell-Nr.	Preis
20 mm	8 Stück	MAG 20	25,-
25 mm	6 Stück	MAG 25	25,-
30 mm	4 Stück	MAG 30	25,-



*Lieferung ohne Magnete


magnetowand-Leisten

sind praktisch und überall einsetzbar. Mit Hilfe von Magneten können Notizen, Fotos, Dokumente etc. daran befestigt werden. Die Leisten sind rückseitig selbstklebend und in den Längen 500 und 1000 mm lieferbar.

Länge	Packung mit	Bestell-Nr.	Preis
500 mm	10 Stück	MWL 05	29,-
1000 mm	10 Stück	MWL 10	39,-

27 Jahresplaner

Aktivitäten- und Urlaubsplaner



Jahresplaner

Durch seine Größe ermöglicht der magnettaftende Jahresplaner den schnellen Gesamtüberblick über die Termine eines ganzen Jahres und die ersten 3 Monate des Folgejahrs.

- Er besteht aus einer magnettaftenden Trägertafel zur einmaligen Anschaffung und einer Aufleger-Folie, die jährlich auszuwechseln ist.
- Auf den Planer lassen sich farbige Symbolmagnete oder beschreibbare Magnetbänder (für längere Zeitabschnitte) auflegen und beliebig verschieben.
- Termine können auch mit wasserlöslichen Markern direkt auf die Folie oder auf die Planungsbänder eingetragen und wieder gelöscht werden.
- Ein Ringmagnet kennzeichnet den aktuellen Tag und wird täglich weitergeschoben.



Jahresplaner	B × H mm	Bestell-Nr.	Preis
Trägertafel inkl. Jahresplaner-Folie und Zubehör-Set	900 × 600	JPL-SET	149,-
Jahresplaner-Folie einzeln	841 × 594	JPL-F	45,-

magnetoplan®



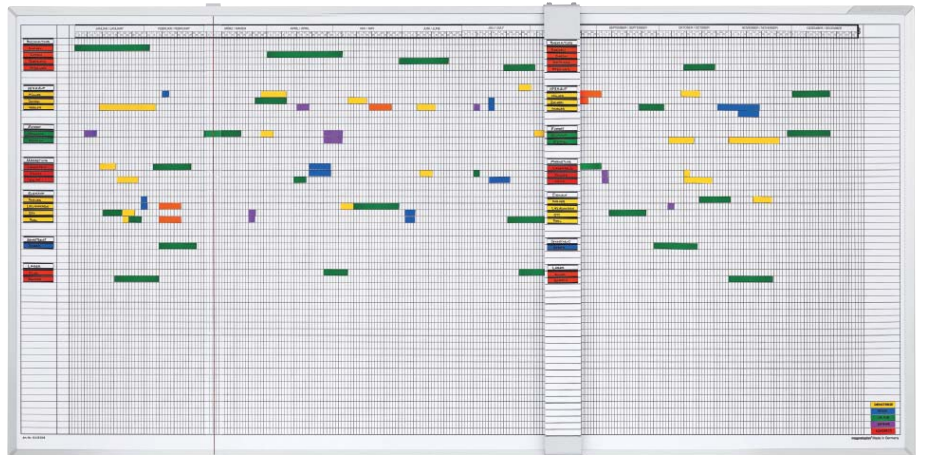
Aktivitäten- und Urlaubsplaner

Mit dem Aktivitäten- und Urlaubsplaner haben Sie den Gesamtüberblick über die Urlaubszeiten oder Projekte eines ganzen Jahres. Eine genaue Vorplanung vermeidet Produktionsengpässe und Unterbelegungen.

- Optimal zur Terminplanung von Projekten, Veranstaltungen oder Produktionsabläufen
- Zur Personalplanung wie Urlaub, Dienstreisen oder anderweitigen Abwesenheiten
- Durch Auflegen aktueller Kopfleisten ist der Planer von Jahr zu Jahr weiter zu verwenden
- Magnetaftend, beschreibbar und wieder löschar, Raster 5 × 11 mm
- Die Indexleiste ist verschiebbar und lässt sich zur besseren Übersicht auf das aktuelle Datum setzen

Zubehör-Set bestehend aus:

- 2 × Kopfleiste
- Magnetoflexbänder in grün, rot, gelb, violett, blau, orange
- 1 × Indexleiste
- U-Profile und Ferrocadetiketten in doppelter Anzahl der Positionen
- 4 × Board- und Flipchartmarker, sortiert



Aktivitäten- und Urlaubsplaner	B × H mm	Bestell-Nr.	Preis	
5-Tage-Woche	Set für 80 Mitarbeiter	1500 × 1000	UPL 1510	614,-
	Set für 60 Mitarbeiter	1500 × 750	UPL 1507	562,-
	Set für 45 Mitarbeiter	1500 × 600	UPL 1506	505,-
	Set für 30 Mitarbeiter	1500 × 450	UPL 1504	467,-
7-Tage-Woche	Set für 80 Mitarbeiter	2000 × 1000	UPL 2010	709,-
	Set für 60 Mitarbeiter	2000 × 750	UPL 2007	638,-
	Set für 45 Mitarbeiter	2000 × 600	UPL 2006	571,-
	Set für 30 Mitarbeiter	1200 × 900	UPL 1209	496,-



Schaukästen für den Innenbereich

- Schreibfläche weiß lackiert
- magnethaftend
- Rückwand aus verz. Stahl
- leicht durch Wellpappkern
- Aluminiumeinfassung mit Kunststoff-Eckelementen in Grau
- Tiefe innen: 10 mm
- inkl. Befestigungsmaterial und 2 Schlüsseln



Schaukästen für den Innen- und Außenbereich mit Sicherheitsglas

- Schreibfläche weiß lackiert
- magnethaftend
- mit Schaumstoffkern
- Rückwand aus verz. Stahl
- wasserdichte Einfassung aus Aluminium
- Tiefe innen 35 mm
- inkl. Befestigungsmaterial und 2 Schlüsseln

Ausführung	für Format	4 × DIN A4	6 × DIN A4	9 × DIN A4	12 × DIN A4
Schaukasten, weiß für innen, nutzbare Innentiefe 10 mm, Bautiefe 40 mm	Außenmaß B × H mm Sichtmaß B × H mm Bestell-Nr. Preis	610 × 730 540 × 660 SKI 12150 99,-	870 × 750 790 × 680 SKI 12151 118,-	870 × 1085 790 × 1015 SKI 12152 157,-	1120 × 1085 1040 × 1015 SKI 12153 199,-
Schaukasten, weiß für außen, mit ESG-Sicherheitsglas, nutzbare Innentiefe 20 mm, Bautiefe 65 mm	Außenmaß B × H mm Sichtmaß B × H mm Bestell-Nr. Preis	650 × 790 540 × 680 SKA 12160 164,-	900 × 790 790 × 680 SKA 12161 203,-	900 × 1125 790 × 1015 SKA 12162 226,-	1150 × 1125 1040 × 1015 SKA 12163 291,-

Plakatständer wetterfest

- Doppelseitiger Klapprahmen (32 mm Rahmenprofil)
- sehr stabil mit 25 × 25 mm Standprofil und schlagfester, rostfreier Metallrückwand
- wetterbeständig mit integriertem Wasserablauf und UV-stabilisierter, nicht reflektierender Abdeckfolie
- Zubehör: Drahtkörbe zum Einlegen von Prospekten und Topschild



magnetoplan®



magnetofix Sichtfenster

Die bewährten Sichtfenster, um schnell und flexibel Mitteilungen zu präsentieren, sind mit breitem Rahmen in 6 Farben erhältlich (A4 u. A3). Die matte und reflexionsarme Folie schützt Dokumente und Unterlagen bzw. verleiht ihnen einen angemessenen Rahmen:

- magnethaftend, auf allen eisenhaltigen Untergründen
- Unterlagen lassen sich schnell und einfach auswechseln
- sowohl im Hochformat wie im Querformat einsetzbar
- professionell und übersichtlich, sauber und praktisch



Farbe / Größe	Packung mit	Bestell-Nr.	Preis
DIN A4 grau	5 Stück	SF 301	32,-
DIN A4 gelb	5 Stück	SF 302	32,-
DIN A4 blau	5 Stück	SF 303	32,-
DIN A4 grün	5 Stück	SF 305	32,-
DIN A4 rot	5 Stück	SF 306	32,-
DIN A4 schwarz	5 Stück	SF 312	32,-
DIN A3 grau	5 Stück	SF 401	44,-
DIN A3 gelb	5 Stück	SF 402	44,-
DIN A3 blau	5 Stück	SF 403	44,-
DIN A3 grün	5 Stück	SF 405	44,-
DIN A3 rot	5 Stück	SF 406	44,-
DIN A3 schwarz	5 Stück	SF 412	44,-

Ausführung	Bestell-Nr.	Preis
für Plakat DIN A2 (420 × 594 mm)	PSW 15	85,-
für Plakat DIN A1 (594 × 841 mm)	PSW 16	114,-
für Plakat DIN A0 (841 × 1189 mm)	PSW 17	212,-

27 Trennwände und Beschriftungssysteme

Mobile Trennwände

Für die Organisation oder Abgrenzung von individuellen Arbeitsplätzen, Messeständen o.ä.



- mobil und stationär einsetzbar
- transparent oder alufarben
- formbeständiger, leichter Alurahmen
- je 1 fester Fuß und 1 Fuß mit Rollen
- Verbindung untereinander über Kunststoff-Clips
- Maße H x B x T: 1700 x 760 x 20 mm
- Lieferung als VE mit 2 Stück
- Gewicht: 9,5 kg / VE 19 kg

transparent

Bestell-Nr. TWT 01
€ 329,-

alufarben

Bestell-Nr. TWA 01
€ 329,-

Beschriftungssysteme

- zeitloses Design, passend für jede Umgebung
- zum Aufstellen oder zur Montage mittels Schrauben oder doppelseitigem Klebeband, plan oder abstehend an Tür oder Wand
- Rahmen aus Polystyrol, alufarben
- Fenster aus Kristallpolystyrol
- lieferbar in 4 Größen



Namensschild

H x B x T: 65 x 115 x 20 mm
VE mit 10 Stück
Bestell-Nr. BS 10
€ 59,-

Schild DIN A5

H x B x T: 160 x 230 x 25 mm
VE mit 5 Stück
Bestell-Nr. BS A5
€ 59,-

Schild DIN A6

H x B x T: 115 x 170 x 25 mm
VE mit 5 Stück
Bestell-Nr. BS A6
€ 40,-

Schild DIN A4

H x B x T: 310 x 230 x 25 mm
VE mit 5 Stück
Bestell-Nr. BS A4
€ 97,-

PAPERFLOW

3
Jahre
Qualitätsgarantie



Raumteiler Textil

- beidseitige Textiloberfläche in Taubenblau, auch als Präsentationswand nutzbar (1,25 × 1,80 m)
- mit Hilfe von Pinnadeln können Poster und Informationen beidseitig befestigt werden
- Aluminiumrahmen mit T-förmigen Standfüßen aus Metall, lackiert in Lichtgrau
- mit den Raumteilern aus Acryl für unterschiedliche Bürosituationen zu kombinieren

Bestell-Nr.	Preis
RTT 803	189,-



Zusammenklappbare Präsentationswand

stabile Aluminiumrahmen, beidseitig mit royal-blauer Filzoberfläche, lässt sich komplett zusammenklappen und transportieren, inkl. Tragetasche. Die mit Klettbandern befestigte obere Hälfte der Trennwand wird zum Transport komplett umgeklappt

- leicht und flexibel wie ein Paravent aufstellbar
- mit Hilfe von Pinnadeln können Poster und Informationen beidseitig befestigt werden
- für den mobilen Einsatz ohne Werkzeug sofort einsatzfähig
- Gesamtpräsentationsfläche H × B × T: 1810 × 2440 × 20 mm
- Maße zusammengeklappt H × B × T: 905 × 610 × 160 mm
- Gewicht: 12 kg

Bestell-Nr.	Preis
ZPW 1824	382,-



Raumteiler Acryl

magnetoplan®

- Raumteiler Acryl im Aluminiumrahmen mit T-förmigen Standfüßen aus Metall (1 m × 1,80), lackiert in Lichtgrau
- lieferbar mit und ohne magnethaftender Leiste, zum praktischen Befestigen von Memos, Notizen, Fotos oder Postern.

Ausführung	Bestell-Nr.	Preis
mit magnethaftender Leiste	RTA 880	168,-
ohne magnethaftende Leiste	RTA 851	158,-



Mobile faltbare Präsentationswand

- mit doppelseitiger Filzoberfläche in royalem Blau
- leicht und flexibel wie ein Paravent aufstellbar
- Poster und Informationen mit Pinnadeln zu befestigen
- stabile Aluminiumrahmen, in Weiß lackiert
- durch die 6 Laufrollen, davon 3 Rollen feststellbar, lässt sie sich leicht an jeden gewünschten Ort schieben
- komplett zusammenklappbar
- Gesamt-Präsentationsfläche mit Füßen u. Rollen H × B × T: 1810 × 1820 × 360 mm
- Maße zusammengeklappt mit Füßen u. Rollen H × B × T: 1810 × 610 × 360 mm

Bestell-Nr.	Preis
MPW 1818	335,-

27 Garderobenständer

in verschiedenen Ausführungen



Garderoben-Rundständer mit 8 Hut- und Mantelhaken

Ausführung verchromt oder schwarz lackiert. Mit drehbarer Hakenkrone, Schirmhalter und schwerem Standfuß mit Betonfüllung. Die Tropfmulde ist mit Gummi ausgelegt, damit Schirme nicht wegrutschen. Krone ø 550 mm, Fuß ø 420 mm, Höhe 1900 mm



Garderoben-Rundständer

Mit drehbarer Hakenkrone, Schirmhalter und Tropfmulde. Standfuß mit Betonfüllung ø 500 mm, Höhe 1800 mm

Ausführung	Bestell-Nr.	Preis
4/8 Schw./Alusilb.	28-6274	159,-
6/12 Alusilber	28-6796	225,-



Garderoben-Rundständer

Mit drehbarer Hakenkrone, Schirmhalter und Tropfmulde. Standfuß mit Betonfüllung ø 480 mm, Höhe 1750 mm

Ausführung	Bestell-Nr.	Preis
Schwarz/Alusilber 5/5	28-6092	216,-



Garderoben-Rundständer

Professionelle Garderobe mit 8 Haken aus Stahl, pulverbeschichtet. Mit Schirmhalter und Tropfmulde, schwerer Fuß. ø 450 mm, Höhe 1700 mm

Ausführung	Bestell-Nr.	Preis
Alusilber/Schwarz	28-6098	145,-
Schwarz	28-6097	145,-




Design-Garderobe aus Stahl

Mit 6 Kleiderbügeln, schwerer Metallfuß, Pulverbeschichtung in Alusilber. ø 450 mm, Höhe 1720 mm
Wahlweise mit Schirmhalter gegen Aufpreis

Ausführung	Bestell-Nr.	Preis
Garderobe	28-6910	242,-
Schirmhalter	28-6218	51,-

Einzelgarderobe

mit 6 Hut- und 12 Mantelhaken
B 950 × T 80 × H 190 mm



Reihengarderobe
endlos anreihbar
T 80 × H 190 mm

Formschöne Wandgarderobe in Alusilber

- Trägerelement aus Stahl, pulverbeschichtet
- Hut- und Mantelhaken aus Technopolymer
- die Mantelhaken sind nach innen gebogen und bieten so einen Unfallschutz
- Lieferung inklusive Montagematerial

Ausführung als Einzelgarderobe oder als anbaubare Reihenwandgarderobe

Ausführung	Bestell-Nr.	Preis
Einzelgarderobe / Grundfeld	28-6405	112,-
Anbaufeld für Reihengarderobe	28-6406	109,-



Reihengarderobe

mit 10 Haken, stabile Konstruktion aus Stahlrohr, Kopf- und Sockelböden aus gelochtem Stahlblech Pulverbeschichtung in Alusilber, auf Wunsch mit Schirmhalter und Kleiderbügeln gegen Mehrpreis

B × T × H: 1000 × 300 × 1950 mm



Bügelrohgarderobe

Gestell pulverbeschichtet in Schwarz, Bügelrohr verchromt, Lenkrollen mit Feststellern. Kleiderbügel aus Kunststoff in VE mit 10 Stück

B × T × H: 1700 × 510 × 1670 mm



Reihengarderobe

aus Aluminium, silbern eloxiert, Zwillingenlenkrollen mit Feststellern, in 2 Breiten lieferbar Schirmhalter links/rechts anbaubar gegen Mehrpreis,

B × T × H: 1000/1400 × 400 × 1700 mm

Ausführung	Bestell-Nr.	Preis	Ausführung	Bestell-Nr.	Preis	Breite / Haken	Bestell-Nr.	Preis
mit Haken	28-6073	423,-	Garderobe	28-6012	202,-	1000 mm (10/36)	28-6751	405,-
mit Haken/Bügeln	28-6074	501,-	Bügel VE 10 Stück	28-6005	42,-	1400 mm (14/52)	28-6754	518,-
Schirmhalter	28-6049	56,-				Schirmhalter	28-6769	82,-

A

Abfallbehälter	361, 367
Abfallsammler	362
Ablagesysteme	628
Aktivitätenplaner	638
Allzweckboxen und Koffer	234
Alu-Behälter	234-237
Anfahrerschutz	228, 231
Anlegeleitern	495-497
Arbeitsbühnen	512-513
Arbeitsbühnen - für Stapler und Kräne	512
Arbeitshocker	375
Arbeitsplatz-Organisation	627, 636-637, 639-641
Arbeitspodeste	492
Arbeitsstühle	373, 375-382
Arbeitsstühle - Kunststoff-Sitzfläche	379-380
Arbeitsische	402-403, 588
Archivregale	624-626
Ascher	362-366
Auffahrampen	123
Auffangwannen	316-324
Auffangwannen - aus GFK	320
Auffangwannen - aus Kunststoff	316-319
Auffangwannen - aus Stahlblech	321
Auffangwannen - aus Stahlblech Serie 2000	324
Auffangwannen - feuerverzinkt	321, 323
Auffangwannen - für Kleingebinde	316-317
Augenduschen	579

B

Behälter	346-347
Behälter aus Polyethylen	281
Behälter - für Feststoffe	346
Behälter - für Flüssigkeiten	347
Überfahrbrücken	124-125
Überfahrbrücken - für mobilen Einsatz	124
Überfahrbrücken - für stationäre Montage	125
Überstiege 60° Neigung	505
Blechkastenwagen	49
Blechkastenwagen bis 600 l	294-295
Bodenroste für Arbeitsplätze	419
Bodenroste für Nassräume	419
Boden- und Palettenwagen	489
Boden- und Palettenwagen - nicht eichpflichtig	489
Büro-Möbelsystem	592-593
Büroregale	622-623
Bürostühle	582, 584-585
Bürostühle - ECO-Serie	582
Bürostühle - Serie ULTRA	585

Bürostühle - Taurorade	583
Bürozubehör	627, 636-641

C

CC-Wagen	9
CLASSIC Aufsatzschränke	599
CLASSIC Büroregale	602
Clax-Mobil	71
CNC-Werkzeuglagerung	464-465
CNC-Werkzeuglagerung - Lagerung + Transport	464
CNC-Werkzeuglagerung - Werkzeugaufnahmen	465

D

Depots Außenlagerung	335
Displayheber	90
Doppelscheren-Hubtische	116
Doppelzeitliche Steckregale	174-175
Drahtkastenwagen	48
Drehlagerkästen	273
Drehstapelbehälter	274-275
Drehstapelbehälter - Serie DTK	274
Drehstapelbehälter - Serie LB	275
Dreieck-Griffroller	62

E

Eckenschutz	229
Edelstahl-Transportgeräte	78-80
Einrichtung	230-231, 516-517
Einsatzkästen	256, 275
Einsatzkästen -Serie TKE	275
Einzelmagazine	240
Elektro-Gabelhubwagen	92-93
Elektro-Gabelhubwagen - Serie CX bis 1400 kg	92
Elektro-Gabelhubwagen - Serie QX bis 2000 kg	93
Elektro-Handgabelstapler	102
Elektro-Handgabelstapler - von Hand verfahrbar	102
Elektro-Hubstapler	103-105
- mit Elektroantrieb Serie GX	103
- mit Elektroantrieb Serie LX	104-105
Erste Hilfe	576-579, 618
ESD-Arbeitsstühle	382
ESD-Hocker	382
ESD-Stehhilfen	382
Etagenwagen	32-37, 40-41, 272
Etagenwagen - 400 mm breit - bis 200 kg	32
Etagenwagen - bis 250 kg	33
Etagenwagen - bis 500 kg	35-37
Etagenwagen - für Normkästen - bis 500 kg	272
Etagenwagen - mit 3 Gitterwänden	37

Etagenwagen - mit Stirngittern	36, 41
Etagenwagen - ROTAURO COMFORT	40
E- und U-Form-Hubtische	113

F

fahrbare Schubladenschränke	437
Fahrbare Werkbänke 390-391, 394-399, 434-436	
Fahrbare Werkbänke - große Ausführung	394-396
Fahrbare Werkbänke - kleine Ausführung	390-391
Fahrgestelle	56, 164
Fahrrahmen für Stapelbehälter	270
Fahrwerke	110
Faltbare Arbeitsbühnen	513
Falttürschränke	606
Falttürschränke	482
Fass-Abfüllstationen	322
Fasskip- und Fahrgeräte	340
Fass-Kipp- und Fahrgeräte	341-342
Fassregale	326-327
Fassregale - eingeschobene Auffangwannen	327
Fassregale - vorstehende Auffangwannen	326
Fasstransport	340
Fasswannen	325
Fächerschränke 542-543, 552-553, 560-561	
Feuerschutzschränke	610-611
Feuerschutzschränke - 1226 mm hoch	610
Feuerschutzschränke - 1950 mm hoch	611
Feuerschutztresore	613
Flachform-Hubtische	112
Flächenschutz	229
Flügeltür-Schränke	598-602
Flügeltür-Schränke - CLASSIC-Serie	598
Flügeltür-Schränke - CLASSIC Sondermodelle	600
Flügeltürschränke - ECO-Serie	596-597
Fördertechnik	109-110, 124-140
freistehende Sitzbänke	524

G

Gabelhubwagen	82-91
Gabelhubwagen - Außeneinsatz	90
Gabelhubwagen - aus Kunststoff	82
Gabelhubwagen - ECO-Serie	83-84
Gabelhubwagen - Serie HL	86-87
Gabelhubwagen - Serie P	88
Gabelhubwagen - Serie P Sondermaße	89
Garderoben	642-643
Garderobenablagen	572-575
Garderobenablagen - bis 15 Fächer	573
Garderobenablagen - bis 30 Fächer	574
Garderobenablagen ECO-Serie	572

Garderobenablagen ECO-Serie - bis 15 Fächer	572
Gasflaschen-Lagerung	337
Gasmagazine	337
Gefahrstoff-Handhabung	341-342
Gefahrstofflagerung	319-320, 322-327, 331, 333-337, 341-342, 346-353
Gefahrstoff-Regale	348
Gefahrstoff-Schränke	349-353
Geldkassetten	619
Gerüste	509-510
Geschäftstresore	612
Gitteraufsatzrahmen	287
Gitterbehälter	288
Gitterbehälter - Serie G	288
Griffroller	62-63
Großbehälter - Kunststoff	279-280, 282, 284-286
große Sicherheitsdepots	336
Großraumschränke	255
Großvolumensammler	356

H

Halleneinrichtung	230-231
Handdeichselstapler bis 1000 kg	101
Handprüfmaschinen	52-53
Handprüfmaschinen - mit Stirnwänden	53
Handwindenstapler	97-100
Hocker	372, 382, 518
Hordenwagen	44-45
Hordenwagen - individuelle Ausführung	44-45
Hub-/Hebegeräte	83-108, 111-119, 121
Hubkarren	98
Hub-Neigegeräte	97, 117
Hubstapler	97-101
Hubtische	111-116
Hubtische - Standardmodell	111
Hubtischwagen	106-108
Hubtischwagen - Serie ECO	106
Hubtischwagen - Serie HT	108
Hubtischwagen - Serie SH	107

I

IBC/KTC Stationen - aus Kunststoff	328
IBC/KTC Stationen - aus Stahlblech	329
Industrie-Anhänger - mit Doppel-Drehschemel	55
Industrie-Anhänger - mit Einfach-Drehschemel	54
Info-Displays	639

J

Jahresplaner	638
--------------	-----

K

Kantenschutz	229
Kantlinenstühle	519, 523
Karren	64-71, 338
Kastenwagen	48-51
Kennzeichnung	232-233
Kippbehälter	292-313
Kippbehälter aus Polyethylen	297
Kippbehälter bis 1500 l	302
Kippbehälter bis 2000 l	306-309
Kippbehälter bis 5000 l	312
Kippbehälter mit Seitenschutz	310-311
Kippbehälter niedrige Bauhöhe	304-305
Kipp- und Stapelbehälter bis 2000 l	292-293
Klappbodenbehälter	298
Klappgerüste	509
Klappkarren	72-74
Klarsichtmagazine	240-243
Klarsichtmagazine - Magazin-Einheiten	242-243
Kleiderschränke Cambio	564-565
Kleiderschränke Classico	531-533
Kleiderschränke Classico	544-545
Kleiderschränke ECO-Serie	526-529
Kleiderschränke Evolo	554-563
Kleiderschränke Evolo - doppelstöckig	556
Kleiderschränke Evolo - mit Doppelabteilen	557
Kleiderschränke Evolo - mit Staubox	558
Kleiderschränke Evolo - Standardausführung	554-555
Kleiderschränke Evolo - Zubehör	562-563
Kleiderschränke für Rollstuhlfahrer	533
Kleiderschränke Portofino	534-537, 544-545
Kleiderschränke Portofino de luxe	538-541, 544-545
Kleiderschränke STANDARD	546-553
Kleiderschränke STANDARD - doppelstöckig	548
Kleiderschränke STANDARD - mit Doppelabteilen	549
Kleinmöbel	593, 618, 630, 632-634, 642-643
Kleinrollenbahnen	130-131
Kleintransportgeräte	60-61, 72-77, 618
Kommissionierwagen	253
Kompakthubtische	114-115
Kompaktwagen	488
Kompaktwagen - nicht eichpflichtig	488
Kompakt-Werkbänke	392-393, 400-401
Kompakt-Werkbänke - große Ausführung	400-401
Kompakt-Werkbänke - kleine Ausführung	392-393
Kragarmregale, starr	212
Kragarmregale, starr - System Regalwerk	212
Kragarmregale, verstellbar - System META	213-217
Kräne	118-119, 121
Körperduschen	578
Kunststoffbehälter	278

Kunststoffbehälter - Serie 110	278
Kunststoff-Etagenwagen	76-77
Kunststoff-Fässer	282
Kunststoff-Gabelhubwagen	82
Kunststoff-Mehrwegbehälter - Serie MB	276-277
Kunststoffpaletten	287

L

Ladungssicherung	122, 287
Lagerbehälter	239-255, 257-261, 279-291, 429
Lagergestelle allseitig offen	291
Lagerkästen	256
Lagerkästen aus Kunststoff	247
Lagerkästen aus Stahlblech	239
Lagerkästen LK / PLK	244-246, 248-249
Lagerkästen LK / PLK - Serie LK	244
Lagerkästen LK / PLK - Serie PLK	245
Lagerkästen RasterPlan	250-255, 429
Lagerkästen Serie ST	239
Leicht-Kippbehälter	301
Leichtrollenbahnen	132-133
Leitern/Gerüste Günstzburger	495-513
Leitern Krause	492-493
Level-Card	96
Lochplatten	424

M

Magazin-Einheiten	241
Magazinregale	620-621
Magazinwagen	10, 24-25
Magnetetiketten	232
Magnetrahmen, selbstklebend	423
Magnettaschen - und Schilder	233
Maschinenheber	109
Maschinen-Schränke	466-467
Materialheber	99
Materiallifter	100
Materialschränke	474-475
Mehrzweck-Behälter	279
Mehrzweck-Leitern	498
Mehrzweckschränke	472
Mehrzweck-Schränke	551, 559
Müllbehälter	368
Müllsackständer	354-356
Müll-/Wertstoffsammlung	354-369
Montagewagen	96, 343

N

Niveaulift	117
------------	-----

Inhaltsverzeichnis

Norm-Regale mit Lagerkästen	246	Regalkästen - Serie RM	260	Schraubregale - System META	156, 158
Notfallausrüstung	576-579	Regalkästen - Serie STM	258	Schraubregale - System SCHULTE	157
O					
offene Transportbehälter	235	Regalkästen - Serie STV	259	Schraubstöcke	416
Ordnungsregale	252	Regalleitern	501	Schreibtafeln / Flipcharts	636-637
Ordnungsschränke	254	Regalleitern - einhängbar	501	Schreibtische	589-591
P					
Pack- und Arbeitsplatzsysteme	484-487	Regalschränke mit Lagerkästen	248-249	Schränke 437-481, 594-595, 598-607, 609-617	
Pack- und Arbeitstische	486	Reifentransport	164	Schränke für schwere Lasten	477
Paketwagen	38-39, 46-47	Reihenwerkbänke	415	Schüttgut-Schaukeln	313
Paketwagen - bis 500 kg	38-39	Reihenwerkbänke - bis 4 m Länge	415	Schubfach-Regale	226
Paketwagen - mit 3 Gitterwänden	38	Reinigung	344-345	Schubkarren	74
Paketwagen - mit 4 Gitterwänden	39	Reinigungstische	344-345	Schubladenboxen	628
Palettenregale	287	Röllchenleisten	140	Schubladenschränke	431
Palettenregale - System META	206-210	Rohrschutz	229	Schubladenschränke Bedrunka	437-452
Palettenroller	56	Rollladenschränke	483	Schubladenschränke Bedrunka - Zubehör	451
Plattenwagen	18-19	Roll-Aus-Regale	227	Schubladenschränke LISTA	460-463
Plattenwagen - mit Einsteckbügeln	18-19	Rollbehälter	46-47		
Plattformwagen	9-17, 20, 42, 78-79	Rollenbahnen	128-137	Schubladenschränke Stumpf	438
Plattformwagen - bis 1200 kg	15	Rollgerüste bis 740 cm	510	Schubladenschränke THUR	453-458
Plattformwagen - bis 250 kg	11	Rollladenschränke	607, 609	Schutzzaun-Systeme	516-517
Plattformwagen - bis 500 kg	12-14	Rollladenschränke - ECO-Serie	607	Schwerlastrollen	150-153
Plattformwagen - mit 2 Seitenwänden	17	Rollplatten mit Hebelrollern	58-59	Schwerlastrollenbahnen	134-135
Plattformwagen - mit Gitterwänden	14	Rollplatten mit Hebelrollern - bis 3000 kg	59	Schwerlastrollen - Polyurethan-Bereifung	152-153
Plattformwagen - mit Holzwänden	13, 15	Rollplatten mit Hebelrollern - bis 800 kg	58	Schwerlastschränke	478-479
Plattformwagen - mit Schiebebügeln	11-12	Rundbehälter BRB	280	Schwertransport	109-110
Plattformwagen - mit umlaufender Bordwand	16	S			
Plattformwagen - ROTAURO COMFORT	42	Sackkarren	66-67	Selbstklebende Magnetrahmen	423
Podest-Leitern	493, 505-506	Sammelbehälter	358-361, 363-369	Sicherheitsdepots	331, 333-336
Podest-Leitern - einseitig begehbar	506	Sammelbehälter - beschichtet mit Flügeltür	360	Sicherheits-Fassboxen	331
Polyamid-Räder	145	Sammelbehälter - beschichtet mit Haube	359	Sicherheits-Flachwannen	333
Prallschutz	228-229	Sammelschränke	570	Sicherheitspiegel	230
Profilkisten	236	Scheren-Gabelhubwagen	94-95	Sichtlagerkästen	250
Prospektregale	630, 632-634	Scheren-Gabelhubwagen - ECO-Serie	94	Sichttafeln	420-421
Prospektregale - mit Rollen	634	Scheren-Gabelhubwagen - Serie SH	95	Sichttafelssysteme	422
Prospektschränke	635	Scherenrollen- und Röllchenbahnen	137	Sitz- und Garderobenbänke	524
Prospektspendersysteme	629	Schiebeleitern 2-teilig	496	Sonderausführungen	533
R					
Räder	149	Schiebetürschränke	603-605	Sortierstationen	627
Räder/Rollen	141-153	Schiebetürschränke - CLASSIC Beistellschränke	605	Sortierwagen	634
Räder - Vollgummi-bereift	149	Schiebetürschränke - CLASSIC-Serie	604	Sozialräume	518-529, 546-577
Regale	156-233, 620-626	Schiebetürschränke - ECO-Serie	603	Spanngummi	122, 287
Regale mit Regalkästen RM	261	Schließfachschränke	566-569	Spanngurte	122
Regalkästen	257-261	Schließfachschränke - Serie Intro	566-567	Spezialregale	165, 224-227
Regalkästen - Serie KT / KB	257	Schließfachschränke - Serie Resisto	569	Spezialregale - System SCHULTE Reifen	165
		Schlüsselanhänger	616	Spezialschränke	533, 570-571
		Schlüsselkästen	618	Späne-Kippbehälter bis 750 l	303
		Schlüsselschränke	616-617	Sprossen-Anlegeleitern	495
		Schlüsselschränke und -tresore	616-617	Sprossen-Stehleitern	492
		Schmutzfang- + Arbeitsplatzmatten	417-418	Spurkranzräder	141
		Schneidständer	487	Stahlblechbehälter	289-291
		Schraubregale	156-162	Stahlblechbehälter - Serie A	290
		Schraubregale - System META beschichtet	159	Stahlblechbehälter - Serie AL	289
				Stahlflaschenwagen	70, 338
				Stapelbehälter	262-263, 266-267

Stapelbehälter - Kunststoff	264-283	Tischwagen - bis 250 kg	21, 343	Weitspannregale	
Stapelbehälter - Kunststoff - Serie DTK	274	Tischwagen - bis 300 kg	22-23	- System MANORGA Zubehör	202
Stapelbehälter - Kunststoff - Serie KET	264-265	Tischwagen - bis 500 kg	30	- System META beschichtet	194-195
Stapelbehälter - Kunststoff - Serie TK	262-263	Tischwagen - passend für Normkästen	271	- System META Großfach	211
Stapelbehälter - Kunststoff - Serie VTK	266-267	Tischwagen - ROTAURO COMFORT	43	- System META Speedrack	190-191
Stapelbehälter - Kunststoff - Serie XL	269	Tragrollen	138-139	- System META verzinkt	192-193
Stapelbehälter - Kunststoff - Serie XLS	268	Tragrollen - mit Federachse	138	- System META Zubehör	196-197
Stapel-Großbehälter	284-286	Tragrollen - mit Gewindeachse	139	- System REGALWERK verzinkt	186-187
Stapelkarren	64-65	Transportbehälter	234-237, 264-298, 301-313	- System SCHULTE verzinkt	188-189
Stapelstühle	519, 523	Transportgeräte	9-80, 164, 271-272, 338, 340	Werkbänke	404-407, 412-414
stationäre Blechkästen bis 600 l	296	Transportgeräte-Rollen	142-148	Werkbänke - Multiwand-Aufbau	407
Steckregale	163, 166-167, 170-173, 176-185	Transportgeräte-Rollen - Luft-Bereifung	147	Werkbänke - schwer 2000 mm lang	412
Steckregale mit zerlegten Rahmen	168-169	Transportgeräte-Rollen - Polyurethan-Bereifung	146	Werkstatt-Falltürschränke	482
Steckregale - System HOFE beschichtet	178-179	Transportgeräte-Rollen - rostfrei	148	Werkstattkräne	121
Steckregale - System HOFE verzinkt	176-177	Transportkisten im Euro-Maß	237	Werkstatt-Rolladenschränke	483
Steckregale - System MANORGA leicht	180-183	Transportroller mit 2 Ladeflächen	60	Werkstattwagen	28-29, 434-436
Steckregale - System MANORGA schwer	184-185	Trapeztische	588	- mit Schubladen und Schränken	28-29
Steckregale - System Meta	168-175	Trennwandsystem	428	Werkstatt-Zubehör	416-421, 424-428, 430-433
Steckregale - System META beschichtet	172	Trennwände	514-515, 640-641	Werkzeugschränke	430, 466-467, 470-483
Steckregale - System META verzinkt	163, 170-171	Treppen	508	Werkzeugschränke	
Steckregale - System META Zubehör	173	Treppenkarren	68-69	- ECO-Serie	468-469
Steckregale - System SCHULTE verzinkt	166	Treppen - mit 45° Neigung	508	- mit Schiebetüren	481
Stehhilfen	373-374, 378, 381-382	Tresore	612-615	- mit Schubladen Breite 1200 mm	476
Stehleitern	498-499, 502-503	Tresore - schwere Baureihe	615	- mit Schubladen Breite 930 mm	473
Stehleitern einseitig	502	Tresore - Serie WS	614	- Standard-Serie Breite 1200 mm	471
Stehleitern zweiseitig	503	U		- Standard-Serie Breite 700 mm	470
Stehpulte	384-389	Umweltregale	348	Werffachschränke	575
Stehpulte - leichte Ausführung	384-385	Umwelt-Schränke	349-353	Wertstoffsammler	357
Stehpulte - Standard	386-387	Unroller bis 300 kg	61	Wiegetechnik	488-489
Stehpulte - Standard extrabreit	388-389	V		Winkel-Kombinationen	589-591
Stellwände	429	Verladeschienen	123, 126-127	X	
Stoßkarren	57	Verpackung und Versand	486-487	XXL-Arbeitsstühle	381
System-Arbeitsische	408-409	Versandcontainer	50-51	XXL-Stehhilfen	381
System-Arbeitsische - Workline	408	Versandcontainer - mit Blechwänden	51	Z	
System-Arbeitsische - Workline - Zubehör	409	Verteilschränke	571	Zählbretter	619
System TABLA	206	Vertikalschränke	574-595	Z-Schränke	550
System-Werkbänke	410-411	Vertikalschränke - ACURADO-Serie	595	Zubehör für Lochplatten	425
T		Vertikalschränke - ECO-Serie	594	Zweiradwagen	57
Tafelregale	224-225	Viereck-Griffroller mit 2 Ladeflächen	63		
Tauroflex-Transportgeräte	343	W			
TAUROTEC Packstationen	484-485	Wandascher	362		
Taurotrade Bürostühle	583	Wandmagazine	630		
Teleskopplader	118-119	Weitspannregale	186-205, 211		
Teleskop-Leitern	499	Weitspannregale - System BITO	203-205		
Tische	519	Weitspannregale - System MANORGA leicht	198-199		
Tische/Stühle	582, 584-585, 588-591	Weitspannregale - System MANORGA schwer	200-201		
Tische und Stühle	518, 520-522				
Tisch-Stuhl-Kombi ECO	521				
Tischwagen	21-25, 30-31, 43, 80, 271				
Tischwagen - bis 1200 kg	31				

22 Kunststoffstühle und Tisch-Stuhl-Kombinationen

Tisch-Stuhl-Kombination

bestehend aus:

- 1 rechteckiger Tisch, 1200 × 800 mm, Platte kunststoffbeschichtet, hellgrau
- 4 Kunststoff-Stapelstühle

Bestell-Nr. TSK 128

€ **239,-**



Tisch-Stuhl-Kombination

bestehend aus:

- 1 runder Tisch, ø 1000 mm, Platte kunststoffbeschichtet, hellgrau
- 4 Kunststoff-Stapelstühle

Bestell-Nr. TSK 100

€ **279,-**



Kunststoff-Stapelstuhl

Sitzschale aus blauem Kunststoff,
Gestell aus verchromtem Stahlrohr.

Sitzhöhe: 470 mm
Sitzbreite: 500 mm
Sitztiefe: 500 mm
Gesamthöhe: 810 mm

Bestell-Nr. SSK 1

€ **39,-**



Set mit 4 Kunststoff-Stapelstühlen

Bestell-Nr. SSK 4

€ **149,-**



TAUROTRADE®
BETRIEBSEINRICHTUNGEN

CLAX Klappmobil

universell, leicht, handlich

- Traglast 60 kg
- einschließlich Klappbox
- Klappmaß nur 470 × 670 × 110 mm



ab 3 Stück je
€ 162,-



ab 3 Stück je
€ 159,-

Allgemeine Geschäftsbedingungen:

- 1 Unser Angebot richtet sich an die Industrie, das Handwerk, andere Gewerbe und die Betriebe der öffentlichen Hand. Es gelten ausschließlich unsere Verkaufsbedingungen, die Sie mit Ihrer Bestellung anerkennen. Abweichende Bedingungen müssen von uns schriftlich bestätigt werden. Unsere Angebote sind freibleibend und werden erst durch unsere Auftragsbestätigung verbindlich.
- 2 Mit Erscheinen dieses Kataloges verlieren alle früheren Preisangaben ihre Gültigkeit. Unsere Preise gelten zusätzlich der am Tage der Lieferung gültigen Mehrwertsteuer. Sofern nicht anders angegeben, gelten alle Preise innerhalb Deutschlands frei Haus ohne weitere Nebenkosten.
Für die Lieferung mit Treppentransport, frei Verwendungsstelle oder auf die deutschen Inseln können sich Mehrkosten ergeben, die wir Ihnen gerne mitteilen. Preisänderungen während der Geltungsdauer des Kataloges sind selten, aber auch zu Ihren Gunsten möglich. Daher gelten ausschließlich die in unserer Auftragsbestätigung angegebenen Preise.
- 3 Die Lieferzeit wird als Kalenderwoche, in der der Versand erfolgt, angegeben. Fixtermine bitten wir mit uns abzustimmen; sie werden besonders bestätigt.
- 4 Die Lieferung erfolgt unter uneingeschränktem Eigentumsvorbehalt. Dieser gilt bis zur vollständigen Bezahlung auch bei Weiterverkauf durch den Besteller.
- 5 Alle Sendungen sind – für Sie kostenlos – transportversichert. Wir gehen davon aus, dass Sie zum Schutz der Ware eine Transportverpackung wünschen. Bei Anlieferung überprüft der Empfänger im Beisein des Spediteurs die gelieferte Ware. Bei Transportschäden veranlaßt der Empfänger eine schriftliche Bestätigung durch den anliefernden Spediteur oder Paketdienst. Ohne eine solche Bestätigung kann ein Schaden nicht bearbeitet werden. Diese Regelung gilt unabhängig von der Preisstellung.
- 6 Rücknahme von gelieferten Artikeln stimmen Sie bitte in jedem Fall mit uns ab. Eine generelle Zusage können wir nicht geben. Bei einer Rücklieferung gehen alle anfallenden Kosten zu Lasten des Bestellers – auch die der Anlieferung und der einer eventuellen Aufarbeitung. Einer Rücknahme von Produkten, die nach Ihren Wünschen lackiert oder angefertigt wurden, ist nicht möglich.
- 7 Den Preisen liegen folgende Zahlungsbedingungen zugrunde: innerhalb 10 Tagen mit 2% Skonto oder innerhalb 30 Tagen netto. Bei verspäteter Zahlung stehen uns Verzugszinsen zu. Eine Bezahlung mit Wechsel kann nur nach unserer Zustimmung erfolgen.
- 8 Gerichtsstand für beide Teile ist der Sitz unseres Unternehmens.
- 9 Bestellungen per Telefon, Telefax oder E-Mail nehmen wir gerne entgegen. Falls Sie diese dann schriftlich bestätigen, wollen Sie bitte für einen deutlichen Hinweis Sorge tragen, damit der Auftrag nicht zweimal gebucht wird. Bei Bestellungen per Fax bitten wir, Mehrfach-Sendungen deutlich zu kennzeichnen. Kosten, die aus der Nichtbeachtung dieser Vorgaben entstehen, gehen zu Lasten des Bestellers.
- 10 Die Gewährleistungsfrist beträgt für alle Produkte in unserem Katalog grundsätzlich 36 Monate ab Anlieferung. Sind bei bestimmten Produkten ausdrücklich längere Fristen angegeben, gelten selbstverständlich diese. Die Gewährleistung setzt normalen und sachgerechten Gebrauch voraus und bezieht sich auf Fehlerfreiheit von Material und Verarbeitung. Die gewöhnliche Abnutzung und Verschleißteile fallen nicht unter die Gewährleistung. Bei berechtigter Anzeige eines Mangels leisten wir nach unserer Wahl innerhalb eines angemessenen Zeitraums entweder durch Beseitigung des Mangels oder Lieferung einer mangelfreien Sache Gewähr. Haben Sie selbst bereits Eingriffe am Produkt vorgenommen, die die Behebung des Mangels erschweren, sind wir zu weiteren Maßnahmen nicht mehr verpflichtet. Sind wir nicht in der Lage, den Mangel innerhalb einer angemessenen Zeit zu beheben, können Sie eine angemessene Minderung des Kaufpreises verlangen oder vom Kaufvertrag zurücktreten.
- 11 Schadensersatzansprüche gegen uns können wir nur bei Vorsatz, grober Fahrlässigkeit, der schuldhaften Verletzung einer wesentlichen Vertragspflicht und der Nichteinhaltung einer ausdrücklich zugesicherten Eigenschaft anerkennen. Außer bei vorsätzlichen Pflichtverletzungen ist unsere Haftung auf den vorhersehbaren, typischerweise eintretenden Schaden begrenzt.

Irrtümer, Druckfehler und technische Änderungen vorbehalten.

Stand Februar 2015



Hubkarre
mit Gabel
Bestell-Nr. HKG 1
€ 698,-

mit Plattform
Bestell-Nr. HKP 1
€ 719,-

Hubkarre

- Traglast 150 kg
- max. Hubhöhe 1200 mm
- mit Lastaufnahme nach Wahl als Plattform oder Gabel lieferbar
- für Luftbereifung, Lastdorn-Aufnahmen oder Sonderausführungen siehe Seite 98



Handwindenstapler
mit Gabel
ab
€ 1198,-

Handwindenstapler

- Traglast 300 kg oder 500 kg
- Hubhöhe 1500 mm
- Ladeplattform als Zubehör
- Sonderanfertigungen auf Anfrage möglich

TAUROLIFTER[®]
HUBGERÄTE

NP Industrie-Einrichtungen

NP Industrie-Einrichtungen GmbH & Co. KG
Albrecht-Dürer-Straße 8
71229 Leonberg

Telefon 07152 / 926149 - 0
Telefax 07152 / 926149 - 9

service@industrie-einrichter.de
www.industrie-einrichter.de