

2014

profikatalog[®]

vom Profi für Profis...

- **Über 14.000 Artikel frei Haus**
- **3 Jahre Mindest-Qualitätsgarantie**
- **Kompetenter Beschaffungsservice**
- **Sonderanfertigungen nach Kundenwunsch**



Transport



Lager



Umwelt



Betrieb



Büro

NP

Industrie-Einrichtungen

Herzlich willkommen im Profikatalog!

Profikatalog

... der neue Katalog für die Bereiche Transport, Lager, Betrieb und Büro.

Vom Profi für Profis

... bedeutet für uns die Verpflichtung, Sie mit den besten und neuesten Angeboten von Marken- und Qualitätsprodukten zu versorgen.

Profi – Fachberatung

... ist für uns selbstverständlich und natürlich beraten wir Sie auch vor Ort. Für Ihre speziellen Anfragen stehen wir jederzeit zur Verfügung. Wir beraten Sie gerne bei der Auswahl von Produkten, der Konzeption von Transportlösungen, Regalanlagen, Sozialeinrichtungen oder Arbeitsplätzen und finden gemeinsam mit Ihnen immer eine optimale Lösung für Ihre betrieblichen Anforderungen. Auch außergewöhnliche Aufgaben können wir zusammen mit Ihnen meistern, da wir durch die enge Zusammenarbeit mit den einzelnen Produktionsstätten in der Lage sind, auch Sonderkonstruktionen für Sie zu realisieren.

Profi – Service

... heißt für uns, kompetente Beratung, ausgesuchte Qualitätsprodukte und schnelle Lieferung zu günstigen Frei Haus-Preisen. Wenn Sie etwas vermissen, dann fordern Sie uns. Wir kümmern uns darum!

Qualitätsgarantie

... für Profis beträgt bei uns mindestens 3 Jahre und zum Teil auch wesentlich länger.

Rechtlicher Hinweis

Die Angebote des Profikataloges gelten nur für Industrie, Handel, Handwerk, Gewerbe, Behörden.
Alle Preise zzgl. gesetzlicher MwSt.

Ihr Profiteam



| | | |
|------------------|--------------------------|-----|
| Transport | 1. Transportgeräte..... | 27 |
| | 2. Hubgeräte..... | 86 |
| | 3. Fördertechnik..... | 128 |
| | 4. Räder und Rollen..... | 146 |



| | | |
|--------------|---------------------------|-----|
| Lager | 5. Regale..... | 160 |
| | 6. Lagerbehälter..... | 240 |
| | 7. Transportbehälter..... | 268 |
| | 8. Kippbehälter..... | 300 |



| | | |
|---------------|--|-----|
| Umwelt | 9. Gefahrstofflagerung..... | 320 |
| | 10. Gasflaschen-Lagerung..... | 339 |
| | 11. Fass- und Gasflaschenhandling..... | 342 |
| | 12. Gefahrstoffschränke und -regale..... | 350 |
| | 13. Wertstoff-Sammlung..... | 358 |



| | | |
|----------------|--|-----|
| Betrieb | 14. Arbeitsstühle..... | 372 |
| | 15. Stehpulte..... | 382 |
| | 16. Arbeitstische und Werkbänke..... | 390 |
| | 17. Werkstattzubehör..... | 420 |
| | 18. Werkzeug- und Materialschränke..... | 432 |
| | 19. Packen und Wiegen..... | 482 |
| | 20. Leitern, Gerüste, Arbeitsbühnen..... | 488 |
| | 21. Räume und Schutzsysteme..... | 510 |
| | 22. Sozialraumeinrichtungen..... | 516 |



| | | |
|-------------|---|-----|
| Büro | 23. Bürostühle und Tische..... | 578 |
| | 24. Akten- und Ablageschränke..... | 590 |
| | 25. Wertschutzschränke und Tresore..... | 606 |
| | 26. Büro- und Aktenregale..... | 616 |
| | 27. Kleinmöbel und Zubehör..... | 623 |
| | 28. Büromaschinen..... | 637 |



Wir setzen Zeichen

Damit Sie auf den ersten Blick zu den wesentlichen Informationen finden, haben wir viele unserer Katalogseiten mit Symbolen versehen. So können Sie sofort erkennen, mit welchen Ausstattungen, Lackierungen und Zubehören das entsprechende Produkt lieferbar ist, welche technischen Standards erfüllt werden und welche Garantieleistung dafür gewährt wird.



Transportgeräte, Arbeitstische und Werkbänke mit diesem Symbol sind ohne Mehrpreis in 10 Farben lieferbar. Standardfarbe ist RAL 5010.



So ausgezeichnete Werkzeugschränke sind in 16 Farben lieferbar, auch zweifarbig ohne zusätzliche Kosten. Die Metallic-Farben RAL 9006 und RAL 9007 bedingen einen Farbaufschlag von 10 % des Grundpreises.



Wählen Sie für Ihre Sozialmöbel aus 27 Farben Ihre bevorzugte Farbcombination ohne Mehrpreis. RAL 9006, RAL 9007 und RAL 9010 bedingen einen Farbaufschlag von 10 % des Grundpreises.



Für die Flügeltür- und Ablageschränke Ihres Büros stehen 21 attraktive Farben zur Auswahl. Auch hier wird für RAL 9006, RAL 9007 und RAL 9010 ein Aufpreis von 10 % erhoben.



Diese Produkte sind ohne weitere Montage sofort einsatzbereit. Das heißt: Auspacken und losrollen!



Diese Produkte werden zerlegt angeliefert und sind einfach zu montieren. Gegen Mehrpreis bieten wir für diese Geräte einen Montage-Service an, d. h. die Artikel werden komplett montiert angeliefert. Der Mehrpreis richtet sich nach der Produktgruppe.



Kleider- und Fächerschränke sind standardmäßig mit Drehriegelverschlüssen zur Verwendung von Vorhängeschlössern ausgestattet. Gegen Mehrpreis sind andere Schließungen – vom Zylinderschloss bis zum Münzpfandschloss – lieferbar.



Vielfältiges Zubehör – Kleiderbügel, Zusatzboden, Schrägdach-Aufsätze u.v.m. – ermöglichen die individuelle Anpassung Ihrer Kleider- und Fächerschränke.



Die Mindestgarantiedauer für alle Produkte beträgt 3 Jahre. Bei bestimmten Produktgruppen wird eine längere Frist angegeben.



Bei allen Produkten mit diesem Zeichen haben wir die Mindestgarantiedauer auf 5 Jahre verlängert.



Bei allen Produkten mit diesem Zeichen haben wir die Mindestgarantiedauer auf 10 Jahre verlängert.



Für einige Produkte aus unserem hochwertigen Leitern- und Gerüstprogramm beträgt die Qualitätsgarantie sogar 15 Jahre.

**Preise
frei
Haus**

Alle angegebenen Preise sind Netto-Preise und gelten für eine Frei-Haus-Lieferung.



Diese Produkte sind von Prüfinstituten wie TÜV oder Dekra auf ihre Funktion geprüft und für sicher in der Anwendung befunden worden. Die jeweilige Prüfgesellschaft vergibt dazu ein Logo, das ihren Namen enthält.



LBE-Gütezeichen nach RAL-RG. Der Hersteller ist Mitglied der Gütegemeinschaft Lager- und Betriebseinrichtungen e. V.



Diese Geräte sind aus hochwertigem Edelstahl gefertigt und damit rostfrei.

Die Farbenvielfalt

10

Farbauswahl für Transportgeräte, Arbeitstische und Werkbänke



16

Farbauswahl für Werkzeugschränke



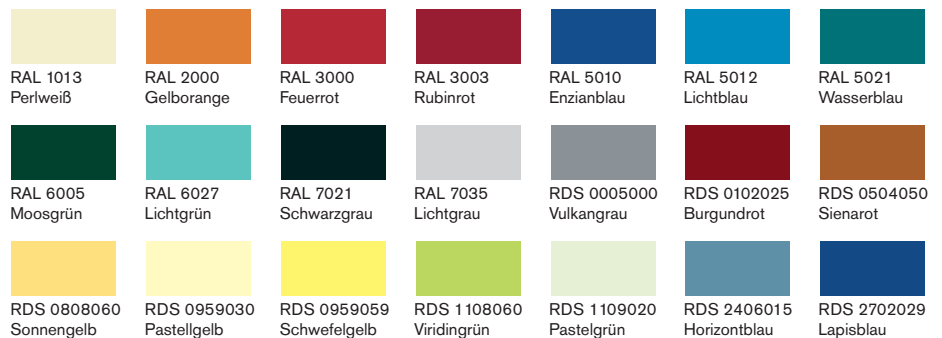
27

Farbauswahl für Sozialraumeinrichtungen



21

Farbauswahl für Büroeinrichtungen



CLAX Klappmobil

klein, handlich, praktisch!
Gesamtraglast: 60 kg

Ausführung in Grau / Grün
Bestell-Nr. CLX 1

€ 169,-



Ausführung in Grau / Grau
Bestell-Nr. CLX 2

€ 175,-



Seite 75

Hubkarren

mit Lastaufnahmen
für jeden Anwendungszweck

Ausführung mit Plattform
für universellen Einsatz

Bestell-Nr. HKP 2

€ 715,-



Seite 102



Ausführung mit Gabelaufnahme
für Transport- und Sichtlagerkästen
mit 300 mm Breite

Bestell-Nr. HKG 1

€ 685,-

Regal-Anfahrerschutz
bietet optimalen Schutz
für die Regalständer
fast aller Fabrikate.

Seite 234



Neuheiten

neue Produkte in diesem Katalog




Gefahrstoff-Stationen
aus Stahlblech
mit Bauartzulassung
Bestell-Nr. 142-7597
€ **2.196,-**

Seite 334



Sammelstation aus GFK
mit Rollboden für Aufstellung im Freien
Bestell-Nr. 142-3339
€ **1.895,-**



Körperduschen
Bestell-Nr. ESKT 01
€ **489,-**

Seite 575



Umweltschränke
mit kugelgelagerten,
ausziehbaren Wannen
Bestell-Nr. UA 1912
€ **719,-**

Seite 352



Umweltschränke
zur sicheren Lagerung
Bestell-Nr. U 1905
€ **399,-**



Mit unseren Produkten bewegen Sie mehr!

Die 6 „r“ der Logistik

Die Kernaufgabe der Logistik besteht darin, die ‚richtige‘ Menge der ‚richtigen‘ Objekte am ‚richtigen‘ Ort zum ‚richtigen‘ Zeitpunkt in der ‚richtigen‘ Qualität zu den ‚richtigen‘ Kosten zur Verfügung zu stellen.

Um diese Aufgabe zu lösen, finden Sie hier eine breite Auswahl von unterschiedlichen Transport-, Hub- und Hebeegeräten sowie Fördertechnikkomponenten.

Viel Last - wenig Kraft

Besonderen Wert haben wir bei der Auswahl der Produkte auf die Entlastung des Bedieners gelegt. Mit unterschiedlichen Rollen kann jedes Transportgerät an den individuellen Einsatzzweck angepasst werden. Bei größeren Lasten helfen hydraulisch oder elektrohydraulisch unterstützte Geräte.

Sonderanfertigungen

Aufgrund unserer langen Erfahrung und dem direkten Kontakt zur Entwicklung und Produktion können wir viele Produkte an Ihre speziellen Anforderungen anpassen oder komplette Neukonstruktionen realisieren. Bitte sprechen Sie uns an.

Qualität

Alle angebotenen Produkte entsprechen den gesetzlichen Vorschriften und erfüllen hohe Qualitätsstandards. Als Anwender profitieren Sie daher von einer langen und störungsfreien Funktion Ihrer Geräte.

Transport

1 Transportgeräte

| | |
|---------------------------|----|
| Plattformwagen | 9 |
| Plattenwagen | 18 |
| Tischwagen | 21 |
| Etagenwagen | 34 |
| Hordenwagen | 46 |
| Kastenwagen | 50 |
| Versandcontainer | 52 |
| Handpritschenwagen | 54 |
| Industrie-Anhänger | 58 |
| Rollplatten | 62 |
| Kleintransportgeräte | 64 |
| Sack- u. Stapelkarren | 68 |
| rostfreie Transportgeräte | 81 |

2 Hubgeräte

| | |
|----------------------|-----|
| Gabelhubwagen | 86 |
| Scherengabelhubwagen | 98 |
| Handhubstapler | 102 |
| Elektrohubstapler | 106 |
| Scherenhubtischwagen | 110 |
| Hubtische | 115 |

3 Fördertechnik

| | |
|-----------------|-----|
| Überladebrücken | 128 |
| Rollenbahnen | 132 |

4 Räder und Rollen

| | |
|-----------------------|-----|
| Transportgeräterollen | 146 |
| Räder | 153 |
| Schwerlastrollen | 154 |

Sondergeräte für Ihren Betrieb




Wir lösen Ihr Problem!
Fast täglich werden von unseren Kunden Sonderwünsche für Transportgeräte und Betriebseinrichtungen vorgetragen. Oft genügen geringe Änderungen an Seriengeräten, vielfach sind Neukonstruktionen erforderlich. 40 Jahre Erfahrung helfen, mit Ihnen zusammen eine optimale Lösung zu finden.





mit 1 Ladefläche,
1010 × 710 mm,
Bestell-Nr. 102-100
€ 269,-



Schreibplatte
Bestell-Nr. HSP 1
€ 29,-

Drahtkorb
Innenmaße: 430 × 190 × 195 mm
Bestell-Nr. DK 1
€ 36,-



mit Geländer, 1010 × 710 mm
Bestell-Nr. 102-102
€ 355,-



mit Seitenbügeln, 1010 × 710 mm
Bügelhöhen 750 und 500 mm
Bestell-Nr. 102-106
€ 308,-



Pfandschloss
Bestell-Nr. PFS 1
€ 42,-

Wandanschluss
für Pfandschloss, mit Kette
Bestell-Nr. WAPF 1
€ 37,-

Technische Pluspunkte

CC-Wagen können platzsparend ineinandergeschoben werden und sparen damit kostbare Abstellfläche. Fest verschweißte Stahlrohrkonstruktion. Ohne Montageaufwand sofort einsatzbereit. Ladeflächen aus hochwertigem Multiplexholz mit vergüteter Oberfläche. Die Radausstattung besteht aus 2 Lenkrollen mit Totfeststellern gemäß EN 1757-3 und 2 Bockrollen mit Vollgummireifen auf Stahlblechfelgen, Rad-ø 200 mm, Radnaben mit Rollenlagern. Hochwertige Pulverbeschichtung: Standardmäßig in RAL 5010, Enzianblau, 9 weitere Farben ohne Mehrpreis.



| Ladefläche Länge × Breite mm | Außenmaße Länge × Breite × Höhe mm | Traglast kg | 1 Ladefläche | | 1 Ladefläche mit Geländer | | mit Seitenbügeln | |
|------------------------------------|--|----------------|--------------|-------|------------------------------|-------|------------------|-------|
| | | | Bestell-Nr. | Preis | Bestell-Nr. | Preis | Bestell-Nr. | Preis |
| 1010 × 710 | 1205 × 850 × 1140 | 300 | 102-100 | 269,- | 102-102 | 355,- | 102-106 | 308,- |
| 1210 × 810 | 1405 × 950 × 1140 | 300 | 102-101 | 329,- | 102-103 | 388,- | 102-107 | 359,- |

1 Magazinwagen ohne Bordkante



Magazinwagen
mit 1 Schiebebügel
Ladefläche 850 × 500 mm
Bestell-Nr. TFM 25

€ 125,-

Magazinwagen
mit 1 Schiebebügel
Ladefläche 1000 × 600 mm
Bestell-Nr. TFM 26

€ 149,-

Ladefläche ohne Bordkante!



Technische Pluspunkte:

- Mit Schiebebügel oder mit Stirnwand aus Multiplexholz
- Zerlegte Anlieferung, leichte Montage
- Gesamttraglast max. 250 kg
- Hochwertige Ladefläche aus Multiplexholz mit versiegelter Oberfläche
- Ladefläche ohne Bordkante
- 2 Lenkrollen und 2 Bockrollen mit schwarzen Vollgummireifen auf Kunststoff-Felgen
- Rad-ø 125 mm, Radnaben mit Rollenlagern
- Lenkrollen mit Feststellern gemäß EN 1757-3 (Sicherheit von Plattformwagen)
- Hochwertige Pulverbeschichtung in RAL 5010, Enzianblau

TAUROFLEX®
FLEXIBLE TRANSPORTGERÄTE



10
Jahre
Qualitätsgarantie

| Ladeflächenmaß mm | | Abmessungen mm | | | Rad-ø mm | Traglast kg | Gewicht kg | Bestell-Nr. | Preis € |
|---|-----|-------------------|-----|------|-------------|----------------|---------------|-------------|------------|
| l | b | L | B | H | | | | | |
| Magazinwagen mit 1 Schiebebügel | | | | | | | | | |
| 850 | 500 | 965 | 500 | 1015 | 125 | 250 | 17 | TFM 25 | 125,- |
| 1000 | 600 | 1115 | 600 | 1015 | 125 | 250 | 20 | TFM 26 | 149,- |
| Magazinwagen mit 1 Stirnwand aus Multiplexholz | | | | | | | | | |
| 850 | 500 | 965 | 500 | 1015 | 125 | 250 | 19 | TFM 251 | 145,- |
| 1000 | 600 | 1115 | 600 | 1015 | 125 | 250 | 22 | TFM 261 | 169,- |

Montageservice: Anlieferung als fertig montiertes Gerät gegen Mehrpreis MSP 1 19,-

Plattformwagen mit Schiebebügeln, Traglast 250 kg

1

Basiswagen

Ladefläche 1000 × 600 mm

Bestell-Nr. TFP 26

€ **119,-**



Plattformwagen

mit 2 Schiebebügeln

Ladefläche 1000 × 600 mm

Bestell-Nr. TFP 26-2

€ **169,-**



Plattformwagen

mit 1 Schiebebügel

Ladefläche 850 × 500 mm

Bestell-Nr. TFP 25-1

€ **125,-**



Die 10 mm hohe Bordkante rund um die Ladefläche verhindert das Abrutschen des Ladeguts!



Technische Pluspunkte:

- Basiswagen mit Schiebebügeln zum Einstecken und Verschrauben
- zerlegte Anlieferung, leichte Montage
- Gesamttraglast max. 250 kg
- hochwertige Ladefläche aus Multiplexholz mit versiegelter Oberfläche
- Ladefläche mit 10 mm Bordkante
- 2 Lenkrollen und 2 Bockrollen mit schwarzen Vollgummireifen auf Kunststoff-Felgen
- Rad-ø 125 mm, Radnaben mit Rollenlagern
- Lenkrollen mit Feststellern gemäß EN 1757-3 (Sicherheit von Plattformwagen)
- hochwertige Pulverbeschichtung in RAL 5010, Enzianblau

Lackierung in anderen RAL-Farben gegen einen Mehrpreis von nur 10%

TAUROFLEX®
FLEXIBLE TRANSPORTGERÄTE



10
Jahre
Qualitätsgarantie

| Ladeflächenmaß mm | | Abmessungen mm | | | Rad-ø mm | Traglast kg | Gewicht kg | Bestell-Nr. | Preis € |
|---|-----|-------------------|-----|------|-------------|----------------|---------------|-------------|------------|
| l | b | L | B | H | | | | | |
| Basiswagen | | | | | | | | | |
| 850 | 500 | 920 | 500 | 205 | 125 | 250 | 15 | TFP 25 | 104,- |
| 1000 | 600 | 1070 | 600 | 205 | 125 | 250 | 19 | TFP 26 | 119,- |
| Plattformwagen mit 1 Schiebebügel | | | | | | | | | |
| 850 | 500 | 1025 | 500 | 1000 | 125 | 250 | 17 | TFP 25-1 | 125,- |
| 1000 | 600 | 1175 | 600 | 1000 | 125 | 250 | 22 | TFP 26-1 | 149,- |
| Plattformwagen mit 2 Schiebebügeln | | | | | | | | | |
| 850 | 500 | 1115 | 500 | 1000 | 125 | 250 | 19 | TFP 25-2 | 145,- |
| 1000 | 600 | 1265 | 600 | 1000 | 125 | 250 | 25 | TFP 26-2 | 169,- |

Montageservice: Anlieferung als fertig montiertes Gerät gegen Mehrpreis

MSP 1

19,-

1 Plattformwagen

mit Schiebebügeln, Traglast bis 500 kg



Plattformwagen
mit 1 Schiebebügel
Ladefläche 1000 x 700 mm
Bestell-Nr. TFP 57-1
€ 179,-



Plattformwagen
mit 2 Schiebebügeln
Ladefläche 1000 x 700 mm
Bestell-Nr. TFP 57-2
€ 236,-



Basiswagen
Ladefläche 850 x 500 mm
Bestell-Nr. TFP 45
€ 138,-

Technische Pluspunkte:

- Flexibles Baukastensystem mit Steck-Schraubverbindungen
- Solide Rahmenkonstruktion aus Profilstahl und Stahlrohr
- Systemaufbauten werden einfach mit dem Basiswagen verschraubt
- Zerlegte Anlieferung, einfache Montage
- Hochwertige Ladefläche aus Multiplexholz mit versiegelter Oberfläche
- Ladefläche liegt geschützt im stabilen Stahlrahmen
- 2 Lenkrollen und 2 Bockrollen mit schwarzen Vollgummireifen auf Kunststoff-Felgen
- Rad-ø 160 bzw. 200 mm, Radnaben mit Rollenlagern, Lenkrollen mit Feststellern gemäß EN 1757-3 (Sicherheit von Plattformwagen)
- Alle Stahlteile mit hochwertiger Pulverbeschichtung in RAL 5010, Enzianblau
Lackierung in anderen RAL-Farben gegen einen Mehrpreis von nur 10%

TAUROFLEX®
FLEXIBLE TRANSPORTGERÄTE



10 Jahre
Qualitätsgarantie

| Ladeflächenmaß mm | | Abmessungen mm | | | Rad-ø mm | Traglast kg | Gewicht kg | Bestell-Nr. | Preis € |
|---|-----|----------------|-----|------|----------|-------------|------------|-------------|---------|
| l | b | L | B | H | | | | | |
| Basiswagen | | | | | | | | | |
| 850 | 500 | 920 | 500 | 250 | 160 | 400 | 18 | TFP 45 | 138,- |
| 1000 | 600 | 1070 | 600 | 290 | 200 | 500 | 30 | TFP 56 | 146,- |
| 1000 | 700 | 1070 | 700 | 290 | 200 | 500 | 31 | TFP 57 | 149,- |
| 1200 | 800 | 1270 | 800 | 290 | 200 | 500 | 36 | TFP 58 | 164,- |
| Plattformwagen mit 1 Schiebebügel | | | | | | | | | |
| 850 | 500 | 1010 | 500 | 1060 | 160 | 400 | 20 | TFP 45-1 | 164,- |
| 1000 | 600 | 1160 | 600 | 1100 | 200 | 500 | 33 | TFP 56-1 | 174,- |
| 1000 | 700 | 1160 | 700 | 1100 | 200 | 500 | 35 | TFP 57-1 | 179,- |
| 1200 | 800 | 1360 | 800 | 1100 | 200 | 500 | 41 | TFP 58-1 | 195,- |
| Plattformwagen mit 2 Schiebebügeln | | | | | | | | | |
| 850 | 500 | 1100 | 500 | 1060 | 160 | 400 | 22 | TFP 45-2 | 189,- |
| 1000 | 600 | 1250 | 600 | 1100 | 200 | 500 | 36 | TFP 56-2 | 229,- |
| 1000 | 700 | 1250 | 700 | 1100 | 200 | 500 | 39 | TFP 57-2 | 236,- |
| 1200 | 800 | 1450 | 800 | 1100 | 200 | 500 | 46 | TFP 58-2 | 251,- |

Montageservice: Anlieferung als fertig montiertes Gerät gegen Mehrpreis

MSP 1

19,-

Plattformwagen mit Holzwänden, Traglast bis 500 kg

1



Plattformwagen
mit 3 Holzwanänden
Ladefläche 1000 × 700 mm

Bestell-Nr. TFP 571-3

€ **282,-**



Plattformwagen
mit 1 Stirnwanände
Ladefläche 1000 × 700 mm

Bestell-Nr. TFP 571-1

€ **200,-**



Technische Pluspunkte:

- Solide Rahmenkonstruktion aus Profilstahl und Stahlrohr
- Zerlegte Anlieferung, einfache Montage
- Ladefläche und Wände aus Multiplexholz mit versiegelter Oberfläche
- Ladefläche liegt geschützt im stabilen Stahlrahmen
- Höhe der Holzwände 525 mm
- 2 Lenkrollen und 2 Bockrollen mit schwarzen Vollgummireifen auf Kunststoff-Felgen
- Rad-ø 160 bzw. 200 mm, Radnaben mit Rollenlagern, Lenkrollen mit Feststellern gemäß EN 1757-3
- Alle Stahlteile mit hochwertiger Pulverbeschichtung in RAL 5010, Enzianblau
Lackierung in anderen RAL-Farben gegen einen Mehrpreis von nur 10%

TAUROFLEX®
FLEXIBLE TRANSPORTGERÄTE



10
Jahre
Qualitätsgarantie

| Ladeflächenmaß mm | | Abmessungen mm | | | Rad-ø mm | Traglast kg | Gewicht kg | Bestell-Nr. | Preis € |
|--|-----|-------------------|-----|------|-------------|----------------|---------------|-------------|------------|
| l | b | L | B | H | | | | | |
| Plattformwagen mit 1 Stirnwanände aus Holz | | | | | | | | | |
| 850 | 500 | 1010 | 500 | 1060 | 160 | 400 | 21 | TFP 451-1 | 184,- |
| 1000 | 600 | 1160 | 600 | 1100 | 200 | 500 | 35 | TFP 561-1 | 195,- |
| 1000 | 700 | 1160 | 700 | 1100 | 200 | 500 | 37 | TFP 571-1 | 200,- |
| 1200 | 800 | 1360 | 800 | 1100 | 200 | 500 | 44 | TFP 581-1 | 218,- |
| Plattformwagen mit 2 Stirnwanänden aus Holz | | | | | | | | | |
| 850 | 500 | 1100 | 500 | 1060 | 160 | 400 | 25 | TFP 451-2 | 226,- |
| 1000 | 600 | 1250 | 600 | 1100 | 200 | 500 | 40 | TFP 561-2 | 236,- |
| 1000 | 700 | 1250 | 700 | 1100 | 200 | 500 | 43 | TFP 571-2 | 243,- |
| 1200 | 800 | 1450 | 800 | 1100 | 200 | 500 | 52 | TFP 581-2 | 264,- |
| Plattformwagen mit 3 Wänden aus Holz | | | | | | | | | |
| 850 | 500 | 1100 | 500 | 1060 | 160 | 400 | 29 | TFP 451-3 | 267,- |
| 1000 | 600 | 1250 | 600 | 1100 | 200 | 500 | 45 | TFP 561-3 | 274,- |
| 1000 | 700 | 1250 | 700 | 1100 | 200 | 500 | 49 | TFP 571-3 | 282,- |
| 1200 | 800 | 1450 | 800 | 1100 | 200 | 500 | 61 | TFP 581-3 | 298,- |
| Plattformwagen mit 4 Wänden aus Holz | | | | | | | | | |
| 850 | 500 | 1100 | 500 | 1060 | 160 | 400 | 32 | TFP 451-4 | 293,- |
| 1000 | 600 | 1250 | 600 | 1100 | 200 | 500 | 50 | TFP 561-4 | 294,- |
| 1000 | 700 | 1250 | 700 | 1100 | 200 | 500 | 55 | TFP 571-4 | 301,- |
| 1200 | 800 | 1450 | 800 | 1100 | 200 | 500 | 69 | TFP 581-4 | 323,- |

Montageservice: Anlieferung als fertig montiertes Gerät gegen Mehrpreis

MSP 1

19,-

1 Plattformwagen

mit Gitterwänden, Traglast bis 500 kg

Plattformwagen
mit 3 Gitterwänden
Ladefläche 1000 × 700 mm
Bestell-Nr. TFP 572-3
€ 272,-



Plattformwagen
mit 4 Gitterwänden
Ladefläche 1000 × 700 mm
Bestell-Nr. TFP 572-4
€ 308,-

Plattformwagen
mit 1 Stirnwand
Ladefläche 1000 × 700 mm
Bestell-Nr. TFP 572-1
€ 195,-



Technische Pluspunkte:

- Solide Rahmenkonstruktion aus Profilstahl und Stahlrohr
- Zerlegte Anlieferung, einfache Montage
- Ladefläche aus Multiplexholz mit versiegelter Oberfläche
- Ladefläche liegt geschützt im stabilen Stahlrahmen
- verzinkte Gitterwände, Höhe 525 mm, Maschenweite 50 × 50 mm, Draht-ø 3 mm
- 2 Lenkrollen und 2 Bockrollen mit schwarzen Vollgummireifen auf Kunststoff-Felgen
- Rad-ø 160 bzw. 200 mm, Radnaben mit Rollenlagern, Lenkrollen mit Feststellern gemäß EN 1757-3
- Alle Stahlteile mit hochwertiger Pulverbeschichtung in RAL 5010, Enzianblau
Lackierung in anderen RAL-Farben gegen einen Mehrpreis von nur 10%

TAUROFLEX®
FLEXIBLE TRANSPORTGERÄTE



10
Jahre
Qualitätsgarantie

| Ladeflächenmaß mm | | Abmessungen mm | | | Rad-ø mm | Traglast kg | Gewicht kg | Bestell-Nr. | Preis € |
|--|-----|----------------|-----|------|----------|-------------|------------|-------------|---------|
| l | b | L | B | H | | | | | |
| Plattformwagen mit 1 Stirnwand aus Gitter | | | | | | | | | |
| 850 | 500 | 1010 | 500 | 1060 | 160 | 400 | 21 | TFP 452-1 | 179,- |
| 1000 | 600 | 1160 | 600 | 1100 | 200 | 500 | 34 | TFP 562-1 | 190,- |
| 1000 | 700 | 1160 | 700 | 1100 | 200 | 500 | 36 | TFP 572-1 | 195,- |
| 1200 | 800 | 1360 | 800 | 1100 | 200 | 500 | 43 | TFP 582-1 | 210,- |
| Plattformwagen mit 2 Stirnwänden aus Gitter | | | | | | | | | |
| 850 | 500 | 1100 | 500 | 1060 | 160 | 400 | 24 | TFP 452-2 | 215,- |
| 1000 | 600 | 1250 | 600 | 1100 | 200 | 500 | 39 | TFP 562-2 | 231,- |
| 1000 | 700 | 1250 | 700 | 1100 | 200 | 500 | 42 | TFP 572-2 | 236,- |
| 1200 | 800 | 1450 | 800 | 1100 | 200 | 500 | 51 | TFP 582-2 | 251,- |
| Plattformwagen mit 3 Wänden aus Gitter | | | | | | | | | |
| 850 | 500 | 1100 | 500 | 1060 | 160 | 400 | 26 | TFP 452-3 | 262,- |
| 1000 | 600 | 1250 | 600 | 1100 | 200 | 500 | 42 | TFP 562-3 | 267,- |
| 1000 | 700 | 1250 | 700 | 1100 | 200 | 500 | 45 | TFP 572-3 | 272,- |
| 1200 | 800 | 1450 | 800 | 1100 | 200 | 500 | 55 | TFP 582-3 | 293,- |
| Plattformwagen mit 4 Wänden aus Gitter | | | | | | | | | |
| 850 | 500 | 1100 | 500 | 1060 | 160 | 400 | 28 | TFP 452-4 | 294,- |
| 1000 | 600 | 1250 | 600 | 1100 | 200 | 500 | 44 | TFP 562-4 | 298,- |
| 1000 | 700 | 1250 | 700 | 1100 | 200 | 500 | 48 | TFP 572-4 | 308,- |
| 1200 | 800 | 1450 | 800 | 1100 | 200 | 500 | 59 | TFP 582-4 | 334,- |

Montageservice: Anlieferung als fertig montiertes Gerät gegen Mehrpreis **MSP 1** **19,-**

Plattformwagen

Traglast 1200 kg, sofort einsatzbereit

1

ab
€ 445,-



**Traglast 1200 kg
Keine Montage,
sofort einsatzbereit!**

ab
€ 348,-



Technische Pluspunkte:

- hoch belastbare Stahlschweißkonstruktion
- Ladefläche aus hochwertigem Multiplexholz
- erweiterbar mit Deichsel und Kupplung und zentral über Pedal zu bedienenden Feststellern
- hochwertige Radausstattung mit Kugellagern und leichtlaufender Elastikgummi-Bereifung
- in 4 Standard-Ladeflächenmaßen lieferbar
- **Sonderabmessungen sind auf Anfrage möglich**
- umweltfreundliche Pulverbeschichtung, standardmäßig in RAL 5010, Enzianblau, 9 andere Farben ohne Mehrpreis



zentrale Feststellbremse
Bestell-Nr. RCZ 44
Mehrpreis 179,-

Kupplung als Zubehör
Bestell-Nr. RCZ 55
Mehrpreis 55,-

Deichsel als Zubehör
Bestell-Nr. RCZ 66
Mehrpreis 93,-

| Ladefläche | 1000 × 700 | 1200 × 800 | 1600 × 800 | 2000 × 800 |
|--|--------------------|--------------------|--------------------|--------------------|
| Ausführungen mit Schiebebügeln | | | | |
| Plattformwagen mit 1 Schiebebügel Elastikgummi-Bereifung auf Alufelgen, kugelgelagert | RCP 11107 348,- | RCP 11128 383,- | RCP 11168 424,- | RCP 11208 495,- |
| Plattformwagen mit 2 Schiebebügeln Elastikgummi-Bereifung auf Alufelgen, kugelgelagert | RCP 12107 377,- | RCP 12128 414,- | RCP 12168 456,- | RCP 12208 530,- |
| Ausführungen mit Stirnwänden | | | | |
| Plattformwagen mit 1 Stirnwand Elastikgummi-Bereifung auf Alufelgen, kugelgelagert | RCP 13107 382,- | RCP 13128 419,- | RCP 13168 461,- | RCP 13208 536,- |
| Plattformwagen mit 2 Stirnwänden Elastikgummi-Bereifung auf Alufelgen, kugelgelagert | RCP 14107 445,- | RCP 14128 486,- | RCP 14168 530,- | RCP 14208 611,- |
| Zubehör: | | | | |
| separate Längswand aus Multiplexholz für Plattformwagen mit 2 Stirnwänden | RCP 99107 60,- | RCP 99128 63,- | RCP 99168 70,- | RCP 99208 76,- |

1 Plattformwagen Serie 240 mit umlaufender Bordwand

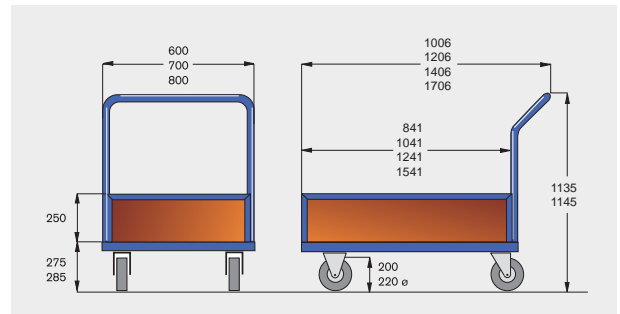


Technische Pluspunkte:

Stabile Stahlschweißkonstruktion, sofort einsatzbereit

- Rahmen: Winkelstahl, 40 × 40 × 4 mm
- Bügel: Stahlrohr, ø 34 mm
- Ladefläche: Multiplexholz, vergütet
- Bordwände: Multiplexholz, vergütet eingefasst mit Stahlkanten
- Lackierung: Umweltfreundliche Pulverbeschichtung
- Farbe: Standardmäßig RAL 5010, Enzianblau
9 andere Farben ohne Mehrpreis
- Räder: 5 Radausstattungen mit ø 200 mm
Lufräder mit ø 220 mm
spurfreie Ausführungen gegen Mehrpreis

Lufräder bis 500 kg Traglast oder elektrisch leitfähige Rollen auf Anfrage



| 6 Radausstattungen | | | Ausführungen | | | |
|---|---------------------------------|----------------------------------|---|---|---|---|
| | | | 800 × 600 | 1000 × 700 | 1200 × 800 | 1500 × 700 |
| Preiswerte Ausführung, für gelegentlichen Einsatz oder geringere Lasten | Lauffläche: Radkörper: Radnabe: | Vollgummi Stahlblech Rollenlager | Traglast 500 kg VR 246 279,- | Traglast 500 kg VR 241 302,- | Traglast 500 kg VR 242 325,- | Traglast 500 kg VR 247 364,- |
| Für bequemes und leichtes Arbeiten im Dauerbetrieb | Lauffläche: Radkörper: Radnabe: | Vollgummi Stahlblech Kugellager | Traglast 500 kg VK 246 301,- | Traglast 500 kg VK 241 324,- | Traglast 500 kg VK 242 347,- | Traglast 500 kg VK 247 386,- |
| Für hohe Lasten geringer Rollwiderstand bei hoher Haltbarkeit | Lauffläche: Radkörper: Radnabe: | Elastik Polyamid Kugellager | Traglast 500 kg EK 246 343,- | Traglast 500 kg EK 241 366,- | Traglast 500 kg EK 242 389,- | Traglast 500 kg EK 247 428,- |
| Gut für Nassbereiche geringer Rollwiderstand chemikalienbeständig | Lauffläche: Radkörper: Radnabe: | Polyamid Polyamid Kugellager | Traglast 500 kg PP 246 348,- | Traglast 500 kg PP 241 371,- | Traglast 500 kg PP 242 394,- | Traglast 500 kg PP 247 433,- |
| Bodenschonend bei sehr geringem Rollwiderstand chemikalienbeständig | Lauffläche: Radkörper: Radnabe: | Polyurethan Polyamid Kugellager | Traglast 500 kg PK 246 382,- | Traglast 500 kg PK 241 405,- | Traglast 500 kg PK 242 428,- | Traglast 500 kg PK 247 467,- |
| Für unebene Böden und Einsatz im Freien, für empfindliche Ladegüter | Lauffläche: Radkörper: Radnabe: | Luftreifen Stahlblech Kugellager | Traglast 350 kg LL 246 436,- | Traglast 350 kg LL 241 459,- | Traglast 350 kg LL 242 482,- | Traglast 350 kg LL 247 521,- |
| Mit Totalfeststellern an den Lenkrollen gem. EN 1757-3 | | | Mehrpreis für spurfreie Reifen (Vollgummi, Elastik, Luftreifen) | | SPF 200 | 24,- |

Plattformwagen Serie 290

mit 2 Seitenwänden

1

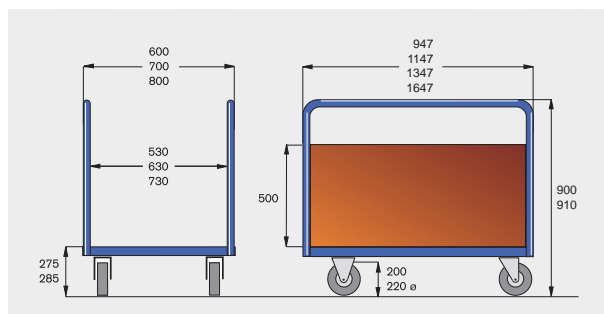


Technische Pluspunkte:

Stabile Stahlschweißkonstruktion, sofort einsatzbereit

- Rahmen: Winkelstahl, 40 × 40 × 4 mm
- Bügel: Stahlrohr, ø 34 mm
- Ladefläche: Multiplexholz, vergütet
- Seitenwände: Multiplexholz, vergütet
- Lackierung: Umweltfreundliche Pulverbeschichtung Standardmäßig RAL 5010, Enzianblau 9 andere Farben ohne Mehrpreis
- Farbe:
- Räder: 5 Radausstattungen mit ø 200 mm Lufträder mit ø 220 mm spurfreie Ausführungen gegen Mehrpreis

Lufträder bis 500 kg Traglast oder elektrisch leitfähige Rollen auf Anfrage



| 6 Radausstattungen | | | Ausführungen | | | |
|---|---------------------------------|----------------------------------|---|--|--|--|
| | | | 800 × 600 | 1000 × 700 | 1200 × 800 | 1500 × 700 |
| Preiswerte Ausführung, für gelegentlichen Einsatz oder geringere Lasten | Lauffläche: Radkörper: Radnabe: | Vollgummi Stahlblech Rollenlager | Traglast 500 kg VR 296 273,- | Traglast 500 kg VR 291 278,- | Traglast 500 kg VR 292 298,- | Traglast 500 kg VR 297 345,- |
| Für bequemes und leichtes Arbeiten im Dauerbetrieb | Lauffläche: Radkörper: Radnabe: | Vollgummi Stahlblech Kugellager | Traglast 500 kg VK 296 295,- | Traglast 500 kg VK 291 300,- | Traglast 500 kg VK 292 320,- | Traglast 500 kg VK 297 367,- |
| Für hohe Lasten geringer Rollwiderstand bei hoher Haltbarkeit | Lauffläche: Radkörper: Radnabe: | Elastik Polyamid Kugellager | Traglast 500 kg EK 296 337,- | Traglast 500 kg EK 291 342,- | Traglast 500 kg EK 292 362,- | Traglast 500 kg EK 297 409,- |
| Gut für Nassbereiche geringer Rollwiderstand chemikalienbeständig | Lauffläche: Radkörper: Radnabe: | Polyamid Polyamid Kugellager | Traglast 500 kg PP 296 342,- | Traglast 500 kg PP 291 347,- | Traglast 500 kg PP 292 367,- | Traglast 500 kg PP 297 414,- |
| Bodenschonend bei sehr geringem Rollwiderstand chemikalienbeständig | Lauffläche: Radkörper: Radnabe: | Polyurethan Polyamid Kugellager | Traglast 500 kg PK 296 376,- | Traglast 500 kg PK 291 381,- | Traglast 500 kg PK 292 401,- | Traglast 500 kg PK 297 448,- |
| Für unebene Böden und Einsatz im Freien, für empfindliche Ladegüter | Lauffläche: Radkörper: Radnabe: | Luftreifen Stahlblech Kugellager | Traglast 350 kg LL 296 430,- | Traglast 350 kg LL 291 435,- | Traglast 350 kg LL 292 455,- | Traglast 350 kg LL 297 502,- |
| Mit Totalfeststellern an den Lenkrollen gem. EN 1757-3 | | | Mehrpreis für spurfreie Reifen (Vollgummi, Elastik, Luftreifen) | | SPF 200 | 24,- |

1

Plattenwagen

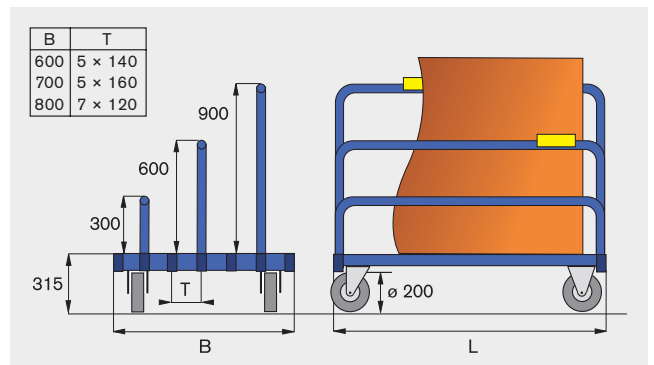
durch umfangreiches Zubehör individuell anpassbar



Technische Pluspunkte:

Stabile Stahlschweißkonstruktion, sofort einsatzbereit

- Rahmen: Winkelstahl, 40 × 40 × 4 mm
- Bügel: in 3 Höhen, Stahlrohr, ø 34 mm, serienmäßig galvanisch verzinkt, Lackierung gegen Mehrpreis
- Ladefläche: Multiplexholz, vergütet
- Lackierung: Umweltfreundliche Pulverbeschichtung
- Farbe: Standardmäßig RAL 5010, Enzianblau
9 andere Farben ohne Mehrpreis
- Räder: 5 Radausstattungen mit ø 200 mm
Lufräder mit ø 220 mm
spurfreie Ausführungen gegen Mehrpreis
Lufräder bis 500 kg Traglast oder elektrisch leitfähige Rollen auf Anfrage
- Zubehör: Zinkblech- oder Riffelgummi-Abdeckung, Filzstreifen und Kunststoffclipse für schonenden Transport



ROTAURO
TRANSPORTGERÄTE

10


10
Jahre
Qualitätsgarantie





| 6 Radausstattungen | | | Basis-Ausführungen ohne Bügel | | | |
|---|--|--|---|---|---|---|
| | | | 800 × 600 | 1000 × 700 | 1200 × 800 | 1500 × 700 |
| Preiswerte Ausführung, für gelegentlichen Einsatz oder geringere Lasten | Lauffläche: Vollgummi Radkörper: Stahlblech Radnabe: Rollenlager | | Traglast 500 kg VR 366 255,- | Traglast 500 kg VR 361 266,- | Traglast 500 kg VR 362 298,- | Traglast 500 kg VR 367 338,- |
| Für bequemes und leichtes Arbeiten im Dauerbetrieb | Lauffläche: Vollgummi Radkörper: Stahlblech Radnabe: Kugellager | | Traglast 500 kg VK 366 278,- | Traglast 500 kg VK 361 288,- | Traglast 500 kg VK 362 320,- | Traglast 500 kg VK 367 362,- |
| Für hohe Lasten geringer Rollwiderstand bei hoher Haltbarkeit | Lauffläche: Elastik Radkörper: Polyamid Radnabe: Kugellager | | Traglast 500 kg EK 366 321,- | Traglast 500 kg EK 361 331,- | Traglast 500 kg EK 362 363,- | Traglast 500 kg EK 367 410,- |
| Gut für Nassbereiche geringer Rollwiderstand chemikalienbeständig | Lauffläche: Polyamid Radkörper: Polyamid Radnabe: Kugellager | | Traglast 500 kg PP 366 326,- | Traglast 500 kg PP 361 336,- | Traglast 500 kg PP 362 366,- | Traglast 500 kg PP 367 415,- |
| Bodenschonend bei sehr geringem Rollwiderstand chemikalienbeständig | Lauffläche: Polyurethan Radkörper: Polyamid Radnabe: Kugellager | | Traglast 500 kg PK 366 360,- | Traglast 500 kg PK 361 370,- | Traglast 500 kg PK 362 402,- | Traglast 500 kg PK 367 452,- |
| Für unebene Böden und Einsatz im Freien, für empfindliche Ladegüter | Lauffläche: Luftreifen Radkörper: Stahlblech Radnabe: Kugellager | | Traglast 350 kg LL 366 416,- | Traglast 350 kg LL 361 425,- | Traglast 350 kg LL 362 458,- | Traglast 350 kg LL 367 512,- |
| Mit Totalfeststellern an den Lenkrollen gem. EN 1757-3 | | | Mehrpreis für spurfreie Reifen (Vollgummi, Elastik, Luftreifen) | | SPF 200 | 24,- |

| 3 Bügelhöhen | | Bügel individuell kombinieren | | | |
|---|--|-------------------------------|----------------------|----------------------|----------------------|
| | | 800 × 600 | 1000 × 700 | 1200 × 800 | 1500 × 700 |
|  | Bügelhöhe 300 mm Preis per Stück | B 83 18,- | B 103 19,- | B 123 20,- | B 153 21,- |
| | Bügelhöhe 600 mm Preis per Stück | B 86 20,- | B 106 21,- | B 126 22,- | B 156 23,- |
| | Bügelhöhe 900 mm Preis per Stück | B 89 22,- | B 109 23,- | B 129 24,- | B 159 25,- |
| | Lackierung der Bügel | auf Anfrage | | | |

| Zinkblech-Abdeckung | | für den robusten Einsatz und schweres Transportgut | | | |
|---|--|--|--------------------|--------------------|--------------------|
|  | Allseitig abgekantet, deckt die Multiplexplatte im Rahmen ab | 221 56,- | 222 63,- | 223 69,- | 224 76,- |

| Riffelgummi-Abdeckung | | schützt Kanten auf der ganzen Länge | | | |
|---|--|-------------------------------------|--------------------|--------------------|--------------------|
|  | Vollflächig verklebt, deckt die Multiplexplatte im Rahmen ab | 240 45,- | 241 53,- | 242 62,- | 243 71,- |

| 4 Filzstreifen | | für Platten mit empfindlichen Kanten | | | |
|---|--|--------------------------------------|--------------------|--------------------|--------------------|
|  | 40 mm breit, quer auf der Multiplexplatte verklebt, dichtere Anordnung gegen Mehrpreis | 270 63,- | 271 64,- | 272 65,- | 273 64,- |

| Kunststoff-Clips | | schützen empfindliche Oberflächen vor Beschädigung | | | |
|---|--|--|---|---|---|
|  | als Verbundkörper gefertigt, innen hart, außen weich, Härte ca. 60 Shore A | Set mit 8 Stück C 3408 38,- | Set mit 12 Stück C 3412 57,- | Set mit 16 Stück C 3416 78,- | Set mit 20 Stück C 3420 97,- |

1 Zusatzausstattungen für alle Plattformwagen



Kunststoff-Clips

mit weicher Oberfläche für schonenden Transport empfindlicher Güter
Deutsches Patent 19951897

| Set mit | | |
|-------------------|--------|-------------|
| 6 St. für ø 27 mm | C 2706 | 24,- |
| 8 St. für ø 27 mm | C 2708 | 32,- |
| 6 St. für ø 34 mm | C 3406 | 29,- |
| 8 St. für ø 34 mm | C 3408 | 38,- |

Schreibplatte

aus solidem Multiplexholz,
Befestigung mit Rohrschellen,
Neigungswinkel beliebig einstellbar.

Bestell-Nr. HSP 1
29,-

Zinkblech-Abdeckung

für den besonders schweren Einsatz!
Verzinktes Stahlblech, 1,5 mm

| Ladeflächen-Maß | | |
|-----------------|-----|-------------|
| 800 × 600 mm | 221 | 56,- |
| 1000 × 700 mm | 222 | 63,- |
| 1200 × 800 mm | 223 | 69,- |
| 1500 × 700 mm | 224 | 76,- |

Wählen Sie die Radausstattung nach Ihrem Einsatzzweck gegen Mehrpreis!



Standard-Vollgummireifen

Lauffläche: Vollgummi, schwarz
Radkörper: Kunststoff
Radnabe: Rollenlager
Maße: Rad-ø × Breite: 200 × 50 mm

Die preiswerte Standard-Ausstattung,
geeignet für alle Arbeitsbereiche mit
normaler Beanspruchung



Polyurethanbereifung

Lauffläche: Polyurethan, braun
Radkörper: Polyamid, schwarz
Radnabe: Präzisionskugellager nach DIN
Maße: Rad-ø × Breite: 200 × 50 mm

Sehr geringer Rollwiderstand, bodenschonend
beständig gegen Öle, Fette und viele Chemikalien
Bestell-Nr.: MP-PU 200 **144,-**



Vollgummireifen auf Stahlblechfelge

Lauffläche: Vollgummi, schwarz
Radkörper: Stahlblech
Radnabe: Rollenlager
Maße: Rad-ø × Breite: 200 × 50 mm

Die günstige Alternative zur Standardrolle,
mit besonders stoßfester Stahlblechfelge
Bestell-Nr.: MP-VR 200 **14,-**



Polyamidrad

Lauffläche: Polyamid
Radkörper: Polyamid
Radnabe: Kugellager
Maße: Rad-ø × Breite: 200 × 50 mm

Sehr geringer Rollwiderstand, hohe Chemikalien-
beständigkeit, bestens geeignet für Nassbereiche
Bestell-Nr.: MP-PA 200 **38,-**



Vollgummireifen, kugelgelagert

Lauffläche: Vollgummi, schwarz
Radkörper: Stahlblech mit Fadenschutz
Radnabe: Präzisionskugellager nach DIN
Maße: Rad-ø × Breite: 200 × 50 mm

Für bequemes und leichtes Arbeiten
im Dauerbetrieb
Bestell-Nr.: MP-VK 200 **18,-**



Luftbereifung, klein

Lauffläche: Gummi-Profil, schwarz
Radkörper: Stahlblech
Radnabe: Präzisionskugellager nach DIN
Maße: Rad-ø × Breite: 220 × 65 mm

Für das Fahren auf unebenen Böden und zum
schonenden Transport empfindlicher Ladegüter
Bestell-Nr.: MP-LS 220 **109,-**



Elastikreifen

Lauffläche: Elastikgummi, schwarz
Radkörper: Polyamid
Radnabe: Präzisionskugellager nach DIN
Maße: Rad-ø × Breite: 200 × 50 mm

Für hohe Lasten im Dauerbetrieb, geringer
Rollwiderstand bei hoher Haltbarkeit
Bestell-Nr.: MP-EG 200 **79,-**



Elektrisch leitfähige Reifen

Lauffläche: Vollgummi, schwarz, elektr. leitfähig
Radkörper: Stahlblech
Radnabe: Rollenlager
Maße: Rad-ø × Breite: 200 × 50 mm

Gegen statische Aufladung, Einsatz in Bereichen,
wo statische Elektrizität schadet
Bestell-Nr.: MP-EL 200 **96,-**

Tischwagen

Traglast 250 kg

1

Tischwagen mit 3 Ladeflächen
und waagerechtem Schiebegriff
Ladefläche 850 × 500 mm
Bestell-Nr. TFT 251-3
€ 249,-



Tischwagen
mit waagerechtem Schiebegriff
Ladefläche 1000 × 600 mm
Bestell-Nr. TFT 261-2
€ 207,-

Tischwagen
mit schrägem Schiebebügel
Ladefläche 1000 × 600 mm
Bestell-Nr. TFT 262-2
€ 206,-



Bordleisten aus Buchenholz
sind auf Anfrage lieferbar!



Technische Pluspunkte:

- Basiswagen mit Tischwagenaufbau, gesteckt und verschraubt
 - Ausführungen mit waagerechtem Schiebegriff oder schräg abgewinkeltem Schiebebügel
 - zerlegte Anlieferung, leichte Montage
 - Gesamttraglast max. 250 kg, Traglast mittlere und obere Ladefläche 80 kg
 - hochwertige Ladefläche aus Multiplexholz mit versiegelter Oberfläche
 - Ladefläche mit 10 mm Bordkante
 - 2 Lenkrollen und 2 Bockrollen mit schwarzen Vollgummireifen auf Kunststoff-Felgen
 - Rad-ø 125 mm, Radnaben mit Rollenlagern
 - Lenkrollen mit Feststellern gemäß EN 1757-3
 - hochwertige Pulverbeschichtung in RAL 5010, Enzianblau
- Lackierung in anderen RAL-Farben gegen einen Mehrpreis von nur 10%**

TAUROFLEX®
FLEXIBLE TRANSPORTGERÄTE



10
Jahre
Qualitätsgarantie

| Ladeflächenmaß mm | | Abmessungen mm | | | Rad-ø mm | Traglast kg | Gewicht kg | Bestell-Nr. | Preis € |
|--|-----|----------------|-----|------|----------|-------------|------------|-------------|---------|
| l | b | L | B | H | | | | | |
| Tischwagen mit 2 Ladeflächen und waagerechtem Schiebegriff | | | | | | | | | |
| 850 | 500 | 1025 | 500 | 835 | 125 | 250 | 21 | TFT 251-2 | 186,- |
| 1000 | 600 | 1175 | 600 | 835 | 125 | 250 | 28 | TFT 261-2 | 207,- |
| Tischwagen mit 3 Ladeflächen und waagerechtem Schiebegriff | | | | | | | | | |
| 850 | 500 | 1025 | 500 | 835 | 125 | 250 | 25 | TFT 251-3 | 249,- |
| 1000 | 600 | 1175 | 600 | 835 | 125 | 250 | 32 | TFT 261-3 | 269,- |
| Tischwagen mit 2 Ladeflächen und Schiebebügel | | | | | | | | | |
| 850 | 500 | 1025 | 500 | 1000 | 125 | 250 | 21 | TFT 252-2 | 186,- |
| 1000 | 600 | 1175 | 600 | 1000 | 125 | 250 | 28 | TFT 262-2 | 206,- |
| Tischwagen mit 3 Ladeflächen und Schiebebügel | | | | | | | | | |
| 850 | 500 | 1025 | 500 | 1000 | 125 | 250 | 25 | TFT 252-3 | 243,- |
| 1000 | 600 | 1175 | 600 | 1000 | 125 | 250 | 32 | TFT 262-3 | 268,- |
| Montageservice: Anlieferung als fertig montiertes Gerät gegen Mehrpreis | | | | | | | | MSP 1 | 19,- |

1 Stahlrohr-Tischwagen

in 2 Größen, Traglast 300 kg

ROTAURO
TRANSPORTGERÄTE



2 Ladeflächen 1000 × 600 mm
Vollgummi-Räder, schwarz, 125 mm ø

Bestell-Nr. 263-12 VR

€ **267,-**



2 Ladeflächen 800 × 500 mm
Vollgummi-Räder, schwarz, 125 mm ø

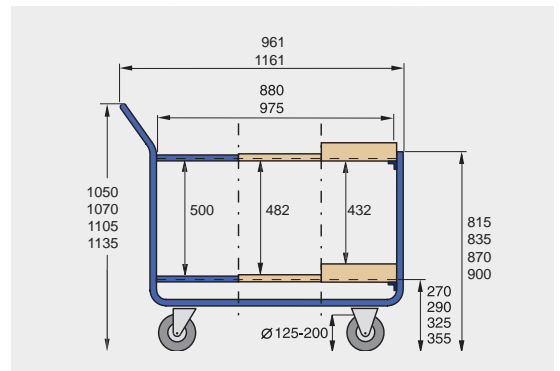
Bestell-Nr. 252-12 VR

€ **218,-**



Technische Pluspunkte:

- Die Geräte kommen bei Ihnen als fertige Wagen an. Kein Montage-Aufwand bei Inbetriebnahme
- Kräftige Stahlrohr-Konstruktion, Rohr-ø 27 mm
- wahlweise Bordleisten aus Winkel-Stahl 15 mm, Buche 15 mm oder Buchen-Leimholz 75 mm hoch
- 2 verschiedene Ladeflächenmaße:
850 mm × 450 mm oder 1000 mm × 600 mm
- Ladeflächen aus Multiplexholz mit vergüteter Oberfläche
- Lackierung: Lösungsmittelfreie Pulverbeschichtung Standardmäßig in RAL 5010, Enzianblau
9 weitere Farben ohne Mehrpreis
- Es stehen bis zu 6 verschiedene Radausstattungen für Ihren individuellen Wagen zur Verfügung.
- Einhängbarer Drahtkorb als Zubehör, Beschreibung auf Seite 24



Stahlrohr-Tischwagen

in 2 Größen, Traglast 300 kg


1

Wählen Sie die Ausführung der umlaufenden Bordleisten:

aus Winkelstahl, 15 mm hoch

aus Buchenholz, 30 mm hoch

aus Buchenleimholz, 75 mm hoch



Ausführung 800 × 500

Ladeflächen-Innenmaße: Stahl 810 × 510 mm, Holz 774 × 474 mm

| 6 Radausstattungen Traglast 300 kg (mit Luftbereifung 250 kg) | | 2 Ladeflächen | | | 3 Ladeflächen | | |
|---|-----------------------------------|---------------------------|---------------------------|---------------------------|---------------------------|---------------------------|---------------------------|
| | | 15 mm Stahl | 30 mm Buchenholz | 75 mm Buchenholz | 15 mm Stahl | 30 mm Buchenholz | 75 mm Buchenholz |
| Rad-ø 125 mm Stahlblech-Felge | Vollgummi, schwarz Rollenlager | 252-12 VR 218,- | 258-12 VR 259,- | 250-12 VR 271,- | 253-12 VR 267,- | 259-12 VR 329,- | 251-12 VR 346,- |
| Rad-ø 125 mm Polyamid-Felge | Elastik, schwarz Kugellager | 252-12 EK 251,- | 258-12 EK 293,- | 250-12 EK 299,- | 253-12 EK 298,- | 259-12 EK 361,- | 251-12 EK 377,- |
| Rad-ø 125 mm Polyamidrad | Polyamidrad Rollenlager | 252-12 PR 229,- | 258-12 PR 269,- | 250-12 PR 279,- | 253-12 PR 275,- | 259-12 PR 339,- | 251-12 PR 355,- |
| Rad-ø 160 mm Stahlblech-Felge | Vollgummi, schwarz Rollenlager | 252-16 VR 237,- | 258-16 VR 279,- | 250-16 VR 289,- | 253-16 VR 285,- | 259-16 VR 348,- | 251-16 VR 363,- |
| Rad-ø 160 mm Polyamid-Felge | Elastik, schwarz Kugellager | 252-16 EK 319,- | 258-16 EK 362,- | 250-16 EK 373,- | 253-16 EK 368,- | 259-16 EK 431,- | 251-16 EK 447,- |
| Rad-ø 200 mm Stahlblech-Felge | Lufträder, schwarz Rollenlager | 252-20 LR 279,- | 258-20 LR 319,- | 250-20 LR 329,- | 253-20 LR 326,- | 259-20 LR 389,- | 251-20 LR 405,- |

Ausführung 1000 × 600

Ladeflächen-Innenmaße: Stahl 1010 × 610 mm, Holz 974 × 574 mm

| 6 Radausstattungen Traglast 300 kg (mit Luftbereifung 250 kg) | | 2 Ladeflächen | | | 3 Ladeflächen | | |
|---|-----------------------------------|---------------------------|---------------------------|---------------------------|---------------------------|---------------------------|---------------------------|
| | | 15 mm Stahl | 30 mm Buchenholz | 75 mm Buchenholz | 15 mm Stahl | 30 mm Buchenholz | 75 mm Buchenholz |
| Rad-ø 125 mm Stahlblech-Felge | Vollgummi, schwarz Rollenlager | 263-12 VR 267,- | 260-12 VR 319,- | 262-12 VR 335,- | 264-12 VR 299,- | 261-12 VR 379,- | 265-12 VR 403,- |
| Rad-ø 125 mm Polyamid-Felge | Elastik, schwarz Kugellager | 263-12 EK 298,- | 260-12 EK 351,- | 262-12 EK 365,- | 264-12 EK 335,- | 261-12 EK 413,- | 265-12 EK 434,- |
| Rad-ø 125 mm Polyamidrad | Polyamidrad Rollenlager | 263-12 PR 275,- | 260-12 PR 328,- | 262-12 PR 343,- | 264-12 PR 312,- | 261-12 PR 391,- | 265-12 PR 413,- |
| Rad-ø 160 mm Stahlblech-Felge | Vollgummi, schwarz Rollenlager | 263-16 VR 285,- | 260-16 VR 337,- | 262-16 VR 352,- | 264-16 VR 319,- | 261-16 VR 399,- | 265-16 VR 419,- |
| Rad-ø 160 mm Polyamid-Felge | Elastik, schwarz Kugellager | 263-16 EK 368,- | 260-16 EK 419,- | 262-16 EK 435,- | 264-16 EK 404,- | 261-16 EK 482,- | 265-16 EK 504,- |
| Rad-ø 200 mm Stahlblech-Felge | Lufträder, schwarz Rollenlager | 263-20 LR 326,- | 260-20 LR 378,- | 262-20 LR 394,- | 264-20 LR 362,- | 261-20 LR 439,- | 265-20 LR 462,- |

1 Magazinwagen Serie 58 mit 2 Ladeflächen



Bestell-Nr. 58-1

€ **223,-**



Bestell-Nr. 58-1 RD

€ **254,-**

Dratkorb gegen Mehrpreis

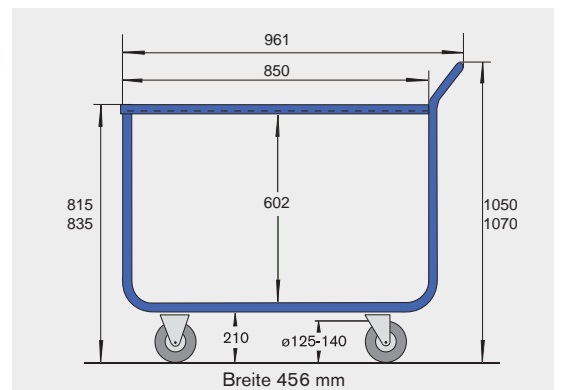
Technische Pluspunkte:

Fest verschweißte Stahlrohr-Konstruktion, sofort einsatzbereit
Ladeflächen aus Multiplexholz, Oberfläche vergütet

Wahlweise mit Umrandung der oberen Ladefläche
aus Rundrohr, ø 27 mm

Lieferbar mit vollgummibereiften Rollen ø 125 mm
oder ø 140 mm, jeweils rollengelagert

Serienmäßig pulverbeschichtet in RAL 5010, Enzianblau
Lackierung in 9 weiteren RAL-Farben ohne Mehrpreis!



| 3 Radausstattungen Traglast 250 kg | | ohne Umrandung | mit Umrandung |
|---|-----------------------------------|---|-------------------------|
| Rad-ø 125 mm Stahlblech-Felge | Vollgummi, schwarz Rollenlager | 58-1 223,- | 58-1 RD 254,- |
| Rad-ø 125 mm Polyamid-Felge | Elastisch, schwarz Kugellager | 58-2 254,- | 58-2 RD 286,- |
| Rad-ø 125 mm Polyamidrad | Polyamidrad Rollenlager | 58-3 232,- | 58-3 RD 264,- |
| Mit Total-Feststellern an den Lenkrollen gemäß EN 1757-3 | | Mehrpriesspurfreie Bereifung Bestell-Nr. 215 | hellgrau 14,- |

Dratkorb
einhängbar, glanzverzinkt, L x B x H: 450 x 205 x 205 mm
Maschenweite 95 x 35 mm
Bestell-Nr. DK 1 **36,-**

Schreibtafel
anschraubbar, aus Holz, für DIN A4 hoch,
Höhe 320 mm, Breite 220 mm, mit Befestigungsmaterial.
Bestell-Nr. HSP 1 **29,-**

Magazinwagen Serien 209/219

mit 2 Ladeflächen

1



Bestell-Nr. 207-12 VR

€ 301,-

Drahtkorb gegen Mehrpreis

Bestell-Nr. 219-12 VR

€ 298,-



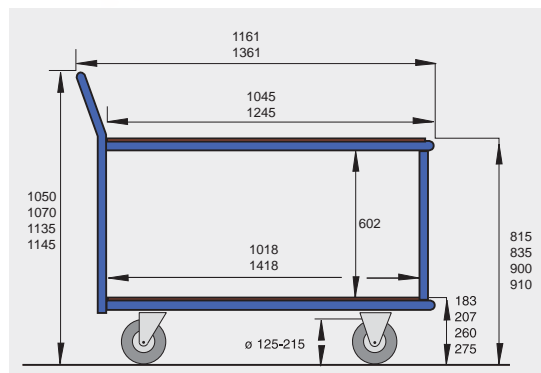
Technische Pluspunkte:

Leichte und handliche Geräteserie mit 5 Radausstattungen zur Auswahl. Fest verschweißte Konstruktion aus Stahlrohr, ø 27 mm. Ladeflächen aus Multiplexholz mit vergüteter Oberfläche.

Alle Eisenteile sind pulverbeschichtet, serienmäßig in RAL 5010, Enzianblau. Lackierung in 9 weiteren Farben ohne Mehrpreis.

Zubehör ist zur individuellen Anpassung der Geräte lieferbar (siehe nebenstehende Seite).

Größere Räder – möglichst kugellagert – laufen leichter. Luftreifen eignen sich besonders gut für unebene Böden oder stoßempfindliches Ladegut.



ROTAURO
TRANSPORTGERÄTE

| 6 Radausstattungen | | | ohne Umrandung | | mit Umrandung | | |
|--|---------------------------------------|---|--|--|--|--|------|
| | | | 1000 × 600 | 1200 × 600 | 1000 × 600 | 1200 × 600 | |
| Rad-ø: 125 mm für gelegentlichen Einsatz oder geringere Lasten | Lauffläche: Radkörper: Radnabe: | Vollgummi Stahlblech Rollenlager | Traglast 250 kg 209-12 VR 269,- | Traglast 250 kg 219-12 VR 298,- | Traglast 250 kg 207-12 VR 301,- | Traglast 250 kg 217-12 VR 333,- | |
| Rad-ø: 125 mm für leichtes Arbeiten im Dauerbetrieb | Lauffläche: Radkörper: Radnabe: | Elastik Polyamid Kugellager | Traglast 250 kg 209-12 EK 301,- | Traglast 250 kg 219-12 EK 330,- | Traglast 250 kg 207-12 EK 333,- | Traglast 250 kg 217-12 EK 366,- | |
| Rad-ø: 125 mm geringer Rollwiderstand chemikalienbeständig | Lauffläche: Radkörper: Radnabe: | Polyamid Polyamid Rollenlager | Traglast 250 kg 209-12 PR 278,- | Traglast 250 kg 219-12 PR 307,- | Traglast 250 kg 207-12 PR 311,- | Traglast 250 kg 217-12 PR 343,- | |
| Rad-ø: 160 mm leichteres Arbeiten mit größeren Rädern | Lauffläche: Radkörper: Radnabe: | Vollgummi Stahlblech Rollenlager | Traglast 250 kg 209-16 VR 287,- | Traglast 250 kg 219-16 VR 316,- | Traglast 250 kg 207-16 VR 319,- | Traglast 250 kg 217-16 VR 352,- | |
| Rad-ø: 160 mm geringer Rollwiderstand hohe Haltbarkeit | Lauffläche: Radkörper: Radnabe: | Elastik Polyamid Kugellager | Traglast 250 kg 209-16 EK 373,- | Traglast 250 kg 219-16 EK 402,- | Traglast 250 kg 207-16 EK 406,- | Traglast 250 kg 217-16 EK 438,- | |
| Rad-ø: 200 mm für unebene Böden und empfindliche Ladegüter | Lauffläche: Radkörper: Radnabe: | Luftreifen Stahlblech Rollenlager | Traglast 250 kg 209-20 LR 330,- | Traglast 250 kg 219-20 LR 359,- | Traglast 250 kg 207-20 LR 362,- | Traglast 250 kg 217-20 LR 395,- | |
| Mit Totalfeststellern an den Lenkrollen gemäß EN 1757-3 | | | Mehrpriß für spurfreie Bereifung: | | für 125 mm ø | SPF 125 | 14,- |
| | | | | | für 160 mm ø | SPF 160 | 19,- |
| | | | | | für 200 mm ø | SPF 200 | 24,- |

1 Montagewagen aus der Serie Tauroflex



Montagewagen mit 2 Ladeflächen

- TAUROFLEX Montagewagen
- Zerlegte Anlieferung, leichte Montage
- Gesamttraglast max. 250 kg
- Hochwertige Ladeflächen 700 × 700 mm, bündig eingelegt Multiplexholz mit versiegelter Oberfläche
- 2 Lenkrollen und 2 Bockrollen mit schwarzen Vollgummireifen auf Kunststoff-Felgen, Rad-ø 125 mm, Radnaben mit Rollenlagern, Lenkrollen mit Feststellern gemäß EN 1757-3
- Hochwertige Pulverbeschichtung in RAL 5010, Enzianblau
Lackierung in anderen RAL-Farben gegen einen Mehrpreis von nur 10%

Bestell-Nr. TFMW 2

€ **249,-**

Tischwagen

mit 2 Ladeflächen, 840 × 450 mm
Traglast 250 kg

Bestell-Nr. TFTW 2

€ **219,-**



Tischwagen

mit 3 Ladeflächen, 840 × 450 mm
Traglast 250 kg

Bestell-Nr. TFTW 3

€ **259,-**

Tischwagen mit 2 oder 3 Ladeflächen

- TAUROFLEX Montagewagen
- Zerlegte Anlieferung, leichte Montage
- Gesamttraglast max. 250 kg
- Ladeflächen 840 × 450 mm, 2 oder 3 Wannen mit 40 mm Aufkantung
- 2 Lenkrollen und 2 Bockrollen mit schwarzen Vollgummireifen auf Kunststoff-Felgen, Rad-ø 125 mm, Radnaben mit Rollenlagern, Lenkrollen mit Feststellern gemäß EN 1757-3
- Hochwertige Pulverbeschichtung in RAL 5010, Enzianblau
Lackierung in anderen RAL-Farben gegen einen Mehrpreis von nur 10%

TAUROFLEX®
FLEXIBLE TRANSPORTGERÄTE



10
Jahre
Qualitätsgarantie

Werkstattwagen Serie F 250 mit Schubladen und Einbauschränken

- TAUFLEX Werkstattwagen
- Gesamttraglast max. 250 kg
- Hochwertige Ladeflächen 980 x 600 mm, Multiplexholz mit versiegelter Oberfläche, Bordkante 15 mm
- 2 Lenkrollen und 2 Bockrollen, Rad-ø 125 mm, mit schwarzen Vollgummireifen auf Kunststoff-Felgen, Radnaben mit Rollenlagern, Lenkrollen mit Feststellern gemäß EN 1757-3
- Hochwertige Pulverbeschichtung in RAL 5010, Enzianblau und RAL 7035, Lichtgrau



Werkstattwagen
mit Schiebegriff
L x B x H: 1150 mm x 600 mm x 840 mm
Bestell-Nr. TFW 0202

€ **489,-**



Werkstattwagen
mit Schiebebügel
L x B x H: 1150 mm x 600 mm x 840 mm
Bestell-Nr. TFW 5024

€ **639,-**



Werkstattwagen
mit Schiebebügel
L x B x H: 1200 mm x 600 mm x 1030 mm
Bestell-Nr. TFW 0020

€ **429,-**



Werkstattwagen
mit Schiebebügel
L x B x H: 1200 mm x 600 mm x 1030 mm
Bestell-Nr. TFW 2121

€ **799,-**

TAUFLEX®
FLEXIBLE TRANSPORTGERÄTE

10
Jahre
Qualitätsgarantie

1 Werkstattwagen mit Schiebebügel



Werkstattwagen
mit Schiebebügel
L × B × H: 1200 mm × 600 mm × 1030 mm
Bestell-Nr. TFW 0202-1
€ 459,-



Werkstattwagen
mit Schiebebügel
L × B × H: 1200 mm × 600 mm × 1030 mm
Bestell-Nr. TFW 0021-1
€ 499,-



Werkstattwagen
mit Schiebebügel
L × B × H: 1200 mm × 600 mm × 1030 mm
Bestell-Nr. TFW 0024-1
€ 569,-



Werkstattwagen
mit Schiebebügel
L × B × H: 1200 mm × 600 mm × 1030 mm
Bestell-Nr. TFW 0221-1
€ 629,-



Werkstattwagen
mit Schiebebügel
L × B × H: 1200 mm × 600 mm × 1030 mm
Bestell-Nr. TFW 2020-1
€ 599,-



Werkstattwagen
mit Schiebebügel
L × B × H: 1200 mm × 600 mm × 1030 mm
Bestell-Nr. TFW 2024-1
€ 759,-



Werkstattwagen
mit Schiebegriff
L × B × H: 1150 mm × 600 mm × 840 mm
Bestell-Nr. TFW 0020-2
€ 429,-



Werkstattwagen
mit Schiebegriff
L × B × H: 1150 mm × 600 mm × 840 mm
Bestell-Nr. TFW 0202
€ 489,-



Werkstattwagen
mit Schiebegriff
L × B × H: 1150 mm × 600 mm × 840 mm
Bestell-Nr. TFW 0021-2
€ 519,-



Werkstattwagen
mit Schiebegriff
L × B × H: 1150 mm × 600 mm × 840 mm
Bestell-Nr. TFW 0221-2
€ 649,-



Werkstattwagen
mit Schiebegriff
L × B × H: 1150 mm × 600 mm × 840 mm
Bestell-Nr. TFW 2021-2
€ 709,-



Werkstattwagen
mit Schiebegriff
L × B × H: 1150 mm × 600 mm × 840 mm
Bestell-Nr. TFW 2121-2
€ 819,-

1 Werkstattwagen Serie 360 mit Einbauschränk

Kombinieren Sie Ihren Tischwagen so wie Sie ihn brauchen. 4 Schränke und 2 Ablagen (mittig und unten) stehen bereit. Die Radausstattung passen Sie ebenfalls Ihren Erfordernissen an. Alle Geräte werden in einer stabilen Stahlrohrkonstruktion gefertigt. Die oberen Ladeflächen bestehen aus Multiplexholz mit vergüteter Oberfläche. Die tragenden Rahmen der Ladefläche sind aus Winkelstahl.

Auch diese Geräte werden fertig montiert geliefert und sind sofort einsatzbereit!

ROTAURO®
TRANSPORTGERÄTE

Komplettangebot mit:

| | |
|---------------|-----------|
| Basismodell | 360-12 SR |
| Schrank | ES 24 |
| Ablage unten | 360-51 |
| Ablage mittig | 360-50 |

Schubladen-Einteilungs-Set,
aus verzinktem Stahlblech bestehend aus
2 Längsteilern und 6 Querteilern

Bestell-Nr. FW 695
€ 43,-

Bestell-Nr. 3624-12 SR
€ 669,-



Komplettangebot mit:

| | |
|---------------|-----------|
| Basismodell | 360-12 SR |
| Schrank | ES 20 |
| Ablage unten | 360-51 |
| Ablage mittig | 360-50 |

Bestell-Nr. 3610-12 SR

€ 489,-

Werkstattwagen Serie 360 mit Schubladen und Schränken

1



Basismodell A

geeignet zum
Einbau aller Elemente



| | | |
|------|------|-------|
| Grau | ES 1 | 111,- |
| Blau | ES 2 | 111,- |



| | | |
|------|-------|-------|
| Grau | ES 10 | 182,- |
| Blau | ES 20 | 182,- |



Basismodell B

mit unterer Ablage aus Stahlblech
für Schubladen-Element



| | | |
|------|-------|-------|
| Grau | ES 11 | 301,- |
| Blau | ES 21 | 301,- |

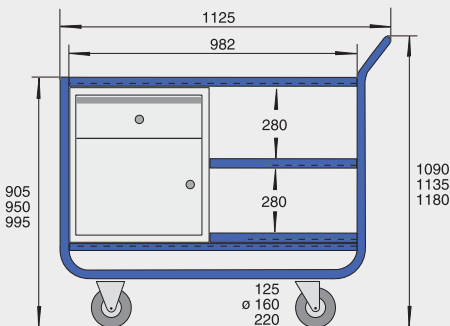


Basismodell C

wie Typ B, aber mit unterer
Ablage aus Multiplexholz



| | | |
|------|-------|-------|
| Grau | ES 14 | 366,- |
| Blau | ES 24 | 366,- |



| 7 Radausstattungen Traglast 200 kg | | Basismodelle | | |
|---------------------------------------|------------------------------------|-----------------------|--------------------|--------------------|
| | | ohne Ablage | mit Blechablage | mit Holzablage |
| Rad-ø 125 mm Stahlblech-Felge | Vollgummi, schwarz Rollenlager | 360-12 SR 241,- | 361-12 SR 293,- | 362-12 SR 293,- |
| Rad-ø 125 mm Stahlblech-Felge | Vollgummi, hellgrau Rollenlager | 360-12 GR 256,- | 361-12 GR 304,- | 362-12 GR 304,- |
| Rad-ø 160 mm Stahlblech-Felge | Vollgummi, schwarz Rollenlager | 360-16 SR 262,- | 361-16 SR 307,- | 362-16 SR 307,- |
| Rad-ø 160 mm Stahlblech-Felge | Vollgummi, hellgrau Rollenlager | 360-16 GR 273,- | 361-16 GR 320,- | 362-16 GR 320,- |
| Rad-ø 160 mm Polyamid-Felge | Elastik, schwarz Kugellager | 360-16 SK 332,- | 361-16 SK 375,- | 362-16 SK 376,- |
| Rad-ø 160 mm Polyamid-Felge | Elastik, hellgrau Kugellager | 360-16 GK 351,- | 361-16 GK 393,- | 362-16 GK 393,- |
| Rad-ø 220 mm Stahlblech-Felge | Luftreifen, schwarz Kugellager | 360-22 LL 376,- | 361-22 LL 416,- | 362-22 LL 416,- |
| Zusatzausstattung: | | kleine Ablage, mittig | 360-50 | 40,- |
| | | kleine Ablage, unten | 360-51 | 30,- |



10
Jahre
Qualitätsgarantie



ROTAURO
TRANSPORTGERÄTE

1 Tischwagen

Traglast bis 500 kg



Tischwagen
mit 3 Ladeflächen, 1000 × 700 mm
Traglast 500 kg
Bestell-Nr. TFT 57-3
€ **394,-**

Tischwagen
mit 2 Ladeflächen, 1000 × 700 mm
Traglast 500 kg
Bestell-Nr. TFT 57-2
€ **262,-**



Tischwagen

- TAUFLEX Basiswagen mit Tischwagenaufbau
- Zerlegte Anlieferung, leichte Montage
- Gesamttraglast max. 500 kg
- Traglast obere Ladefläche max. 200 kg
- Hochwertige Ladefläche aus Multiplexholz mit versiegelter Oberfläche
- 2 Lenkrollen und 2 Bockrollen mit schwarzen Vollgummireifen auf Kunststoff-Felgen, Lenkrollen mit Feststellern gemäß EN 1757-3
- Hochwertige Pulverbeschichtung in RAL 5010, Enzianblau
Lackierung in anderen RAL-Farben gegen einen Mehrpreis von nur 10%

TAUFLEX®
FLEXIBLE TRANSPORTGERÄTE



10
Jahre
Qualitätsgarantie

| Ladeflächenmaß mm | | Abmessungen mm | | | Rad-ø mm | Traglast kg | Gewicht kg | Bestell-Nr. | Preis € |
|-------------------------------------|-----|-------------------|-----|-----|-------------|----------------|---------------|-------------|--------------|
| l | b | L | B | H | | | | | |
| Tischwagen mit 2 Ladeflächen | | | | | | | | | |
| 850 | 500 | 965 | 500 | 885 | 160 | 400 | 29 | TFT 45-2 | 249,- |
| 1000 | 600 | 1185 | 600 | 925 | 200 | 500 | 45 | TFT 56-2 | 258,- |
| 1000 | 700 | 1185 | 700 | 925 | 200 | 500 | 49 | TFT 57-2 | 262,- |
| 1200 | 800 | 1385 | 800 | 925 | 200 | 500 | 61 | TFT 58-2 | 279,- |
| Tischwagen mit 3 Ladeflächen | | | | | | | | | |
| 850 | 500 | 965 | 500 | 885 | 160 | 400 | 36 | TFT 45-3 | 373,- |
| 1000 | 600 | 1185 | 600 | 925 | 200 | 500 | 55 | TFT 56-3 | 384,- |
| 1000 | 700 | 1185 | 700 | 925 | 200 | 500 | 61 | TFT 57-3 | 394,- |
| 1200 | 800 | 1385 | 800 | 925 | 200 | 500 | 77 | TFT 58-3 | 424,- |

Montageservice: Anlieferung als fertig montiertes Gerät gegen Mehrpreis MST 1 **39,-**

Tischwagen

Traglast 1200 kg, sofort einsatzbereit

1

**Traglast 1200 kg
Keine Montage,
sofort einsatzbereit!**



ab
€ 599,-



ab
€ 449,-

Technische Pluspunkte:

- hoch belastbare Stahlschweißkonstruktion
- Ladeflächen aus hochwertigem Multiplexholz
- erweiterbar mit Deichsel und Kupplung und zentral über Pedal zu bedienenden Feststellern
- hochwertige Radausstattung mit Kugellagern und leichtlaufender Elastikgummi-Bereifung
- Lenkrollen standardmäßig mit Totalfeststellern gem. EN 1757-3
- in 4 Standard-Ladeflächenmaßen lieferbar
- **Sonderabmessungen sind auf Anfrage möglich**
- umweltfreundliche Pulverbeschichtung, standardmäßig in RAL 5010, Enzianblau, 9 andere Farben ohne Mehrpreis



zentrale Feststellbremse
Bestell-Nr. RCZ 44
Mehrpreis 179,-

Kupplung als Zubehör
Bestell-Nr. RCZ 55
Mehrpreis 55,-

Deichsel als Zubehör
Bestell-Nr. RCZ 66
Mehrpreis 93,-



Ladefläche

1000 × 700

1200 × 800

1600 × 800

2000 × 800

Ausführungen mit 1200 kg Traglast

| Ausführung | 1000 × 700 | 1200 × 800 | 1600 × 800 | 2000 × 800 |
|--|--------------------|--------------------|--------------------|--------------------|
| Tischwagen mit 2 Ladeflächen Elastikgummi-Bereifung auf Alufelgen, kugelgelagert | RCT 12107 449,- | RCT 12128 519,- | RCT 12168 649,- | RCT 12208 829,- |
| Tischwagen mit 3 Ladeflächen Elastikgummi-Bereifung auf Alufelgen, kugelgelagert | RCT 13107 599,- | RCT 13128 719,- | RCT 13168 895,- | RCT 13208 998,- |

1 Stahlrohr-Etagenwagen

Breite 400 mm, Traglast 200 kg



Ausführung 1000 × 400 mm
Bestell-Nr. 243-044 L

€ 313,-



Ausführung 1200 × 400 mm
mit stirnseitiger Verstrebung
Bestell-Nr. 237-244 L

€ 310,-



Ausführung 1200 × 400 mm
Bestell-Nr. 248-244 L

€ 405,-

- solide Stahlrohr-Konstruktion, fest verschweißt, keine Montage
- Stirnseitige Verkleidung aus Rechteckrohr, Längsverkleidung aus Drahtgitter 200 × 100 mm,
- Ladeflächen aus vielfach verleimtem Multiplexholz.
- Lackierung: Lösungsmittelfreie Pulverbeschichtung in der Standardfarbe Enzianblau, RAL 5010, 9 weitere Farben ohne Aufpreis



| Traglast 200 kg gleichmäßig verteilt | 3 Ladeflächen | | | 4 Ladeflächen | | |
|--|--------------------|--------------------------|-----------------------|--------------------|--------------------------|-----------------------|
| | ohne Verkleidung | stirnseitige Verkleidung | 3-seitige Verkleidung | ohne Verkleidung | stirnseitige Verkleidung | 3-seitige Verkleidung |
| Ausführung 800 × 400 lichtetes Ladeflächenmaß: 810 × 390 mm | | | | | | |
| mit 2 Totalfeststellern gemäß EN 1757-3 | 230-844 L 259,- | 231-844 L 280,- | 232-844 L 311,- | 240-844 L 291,- | 241-844 L 318,- | 242-844 L 353,- |
| mit 2 Totalfeststellern und mit 2 Richtungsfeststellern | 230-842 R 270,- | 231-842 R 291,- | 232-842 R 323,- | 240-842 R 306,- | 241-842 R 332,- | 242-842 R 365,- |
| Ausführung 1000 × 400 lichtetes Ladeflächenmaß: 1010 × 390 mm | | | | | | |
| mit 2 Totalfeststellern gemäß EN 1757-3 | 233-044 L 274,- | 234-044 L 296,- | 235-044 L 335,- | 243-044 L 313,- | 244-044 L 339,- | 245-044 L 378,- |
| mit 2 Totalfeststellern und mit 2 Richtungsfeststellern | 233-042 R 286,- | 234-042 R 308,- | 235-042 R 345,- | 243-042 R 323,- | 244-042 R 350,- | 245-042 R 393,- |
| Ausführung 1200 × 400 lichtetes Ladeflächenmaß: 1210 × 390 mm | | | | | | |
| mit 2 Totalfeststellern gemäß EN 1757-3 | 236-244 L 288,- | 237-244 L 310,- | 238-244 L 355,- | 246-244 L 335,- | 247-244 L 358,- | 248-244 L 405,- |
| mit 2 Totalfeststellern und mit 2 Richtungsfeststellern | 236-242 R 301,- | 237-242 R 322,- | 238-242 R 366,- | 246-242 R 345,- | 247-242 R 370,- | 248-242 R 418,- |

Etagenwagen

Traglast 250 kg

1

Etagenwagen
mit 3 Ladeflächen
Ladeflächenmaß 1000 × 600 mm
Bestell-Nr. TFE 26-3
€ 279,-



Etagenwagen
mit 4 Ladeflächen
Ladeflächenmaß 1000 × 600 mm
Bestell-Nr. TFE 26-4
€ 329,-

10 mm hohe Bordleisten verhindern das Abrutschen des Ladeguts!



Technische Pluspunkte:

- Basiswagen mit Etagenwagenaufbau, gesteckt und verschraubt
 - zerlegte Anlieferung, leichte Montage
 - Gesamttraglast max. 250 kg, Traglast je Etage 80 kg
 - hochwertige Ladeflächen aus Multiplexholz mit versiegelter Oberfläche
 - Ladeflächen mit 10 mm Bordkante
 - 2 Lenkrollen und 2 Bockrollen mit schwarzen Vollgummireifen auf Kunststoff-Felgen
 - Rad-ø 125 mm, Radnaben mit Rollenlagern
 - Lenkrollen mit Feststellern gemäß EN 1757-3
 - hochwertige Pulverbeschichtung in RAL 5010, Enzianblau
- Lackierung in anderen RAL-Farben gegen einen Mehrpreis von nur 10%**

TAUROFLEX®
FLEXIBLE TRANSPORTGERÄTE



10
Jahre
Qualitätsgarantie

| Ladeflächenmaß mm | | Abmessungen mm | | | Rad-ø mm | Traglast kg | Gewicht kg | Bestell-Nr. | Preis € |
|--------------------------------------|-----|----------------|-----|------|----------|-------------|------------|-------------|---------|
| l | b | L | B | H | | | | | |
| Etagenwagen mit 3 Ladeflächen | | | | | | | | | |
| 850 | 500 | 1025 | 500 | 1125 | 125 | 250 | 36 | TFE 25-3 | 259,- |
| 1000 | 600 | 1175 | 600 | 1125 | 125 | 250 | 49 | TFE 26-3 | 279,- |
| Etagenwagen mit 4 Ladeflächen | | | | | | | | | |
| 850 | 500 | 1025 | 500 | 1425 | 125 | 250 | 41 | TFE 25-4 | 312,- |
| 1000 | 600 | 1175 | 600 | 1425 | 125 | 250 | 55 | TFE 26-4 | 329,- |

Montageservice: Anlieferung als fertig montiertes Gerät gegen Mehrpreis MSE 1 **59,-**

1 Etagenwagen

Traglast bis 500 kg

Etagenwagen

Höhe 1800 mm,
Gitter an 3 Seiten,
5 Ladeflächen,
1000 × 700 mm

Bestell-Nr. TFE 5783-5

€ **613,-**



Etagenwagen

Höhe 1200 mm,
3 Ladeflächen 1000 × 700 mm

Bestell-Nr. TFE 572-3

€ **321,-**



Etagenwagen

Höhe 1500 mm
4 Ladeflächen 1000 × 700 mm

Bestell-Nr. TFE 5752-4

€ **457,-**



Verkleidung aus verzinktem Gitter,
Maschenweite 100 × 100 mm,
Draht-ø 4 mm

Technische Pluspunkte:

- TAUFLEX Basiswagen mit Etagenwagenaufbau
 - Zerlegte Anlieferung, leichte Montage
 - Gesamttraglast max. 500 kg
 - Traglast pro Etage max. 90 kg
 - Etagen sind im Raster von 75 mm verstellbar
 - Hochwertige Ladefläche aus Multiplexholz mit versiegelter Oberfläche
 - 2 Lenkrollen und 2 Bockrollen mit schwarzen Vollgummireifen auf Kunststoff-Felgen
Rad-ø 160 bzw. 200 mm, Radnaben mit Rollenlagern,
Lenkrollen mit Feststellern gemäß EN 1757-3
 - Hochwertige Pulverbeschichtung in RAL 5010, Enzianblau
- Lackierung in anderen RAL-Farben gegen einen Mehrpreis von nur 10%**

TAUFLEX[®]
FLEXIBLE TRANSPORTGERÄTE



10
Jahre
Qualitätsgarantie

Etagenwagen

Traglast bis 500 kg

1



Etagenwagen

Höhe 1200 mm,
3 Ladeflächen 850 × 500 mm

Bestell-Nr. TFE 452-3

€ **264,-**



Etagenwagen

Höhe 1500 mm,
4 Ladeflächen 1000 × 700 mm

Bestell-Nr. TFE 575-4

€ **373,-**



Etagenwagen

Höhe 1800 mm,
5 Ladeflächen 1000 × 700 mm

Bestell-Nr. TFE 578-5

€ **422,-**

TAUROFLEX®
FLEXIBLE TRANSPORTGERÄTE



10
Jahre
Qualitätsgarantie

| Ladeflächenmaß mm | | Abmessungen mm | | | Rad-ø mm | Traglast kg | Gewicht kg | Bestell-Nr. | Preis € |
|--|-----|----------------|-----|------|----------|-------------|------------|-------------|---------|
| l | b | L | B | H | | | | | |
| Etagenwagen mit 3 Ladeflächen, Gesamthöhe 1200 mm | | | | | | | | | |
| 850 | 500 | 1040 | 500 | 1160 | 160 | 400 | 43 | TFE 452-3 | 264,- |
| 1000 | 600 | 1190 | 600 | 1200 | 200 | 500 | 66 | TFE 562-3 | 290,- |
| 1000 | 700 | 1190 | 700 | 1200 | 200 | 500 | 73 | TFE 572-3 | 321,- |
| 1200 | 800 | 1390 | 800 | 1200 | 200 | 500 | 94 | TFE 582-3 | 373,- |

| | | | | | | | | | |
|--|-----|------|-----|------|-----|-----|----|-----------|-------|
| Etagenwagen mit 4 Ladeflächen, Gesamthöhe 1500 mm | | | | | | | | | |
| 850 | 500 | 1040 | 500 | 1460 | 160 | 400 | 44 | TFE 455-4 | 305,- |
| 1000 | 600 | 1190 | 600 | 1500 | 200 | 500 | 67 | TFE 565-4 | 347,- |
| 1000 | 700 | 1190 | 700 | 1500 | 200 | 500 | 75 | TFE 575-4 | 373,- |
| 1200 | 800 | 1390 | 800 | 1500 | 200 | 500 | 97 | TFE 585-4 | 433,- |

| | | | | | | | | | |
|--|-----|------|-----|------|-----|-----|-----|-----------|-------|
| Etagenwagen mit 5 Ladeflächen, Gesamthöhe 1500 mm | | | | | | | | | |
| 850 | 500 | 1040 | 500 | 1460 | 160 | 400 | 54 | TFE 455-5 | 335,- |
| 1000 | 600 | 1190 | 600 | 1500 | 200 | 500 | 77 | TFE 565-5 | 368,- |
| 1000 | 700 | 1190 | 700 | 1500 | 200 | 500 | 85 | TFE 575-5 | 394,- |
| 1200 | 800 | 1390 | 800 | 1500 | 200 | 500 | 107 | TFE 585-5 | 461,- |

| | | | | | | | | | |
|--|-----|------|-----|------|-----|-----|----|-----------|-------|
| Etagenwagen mit 4 Ladeflächen, Gesamthöhe 1800 mm | | | | | | | | | |
| 1000 | 600 | 1190 | 600 | 1800 | 200 | 500 | 69 | TFE 568-4 | 353,- |
| 1000 | 700 | 1190 | 700 | 1800 | 200 | 500 | 77 | TFE 578-4 | 379,- |
| 1200 | 800 | 1390 | 800 | 1800 | 200 | 500 | 99 | TFE 588-4 | 435,- |

| | | | | | | | | | |
|--|-----|------|-----|------|-----|-----|-----|-----------|-------|
| Etagenwagen mit 5 Ladeflächen, Gesamthöhe 1800 mm | | | | | | | | | |
| 1000 | 600 | 1190 | 600 | 1800 | 200 | 500 | 79 | TFE 568-5 | 394,- |
| 1000 | 700 | 1190 | 700 | 1800 | 200 | 500 | 87 | TFE 578-5 | 422,- |
| 1200 | 800 | 1390 | 800 | 1800 | 200 | 500 | 109 | TFE 588-5 | 493,- |

| | | | |
|------------------------|---|-------|------|
| Montageservice: | Anlieferung als fertig montiertes Gerät gegen Mehrpreis | MSE 1 | 59,- |
|------------------------|---|-------|------|

1 Etagenwagen

mit Stirngittern, Traglast bis 500 kg



Etagenwagen
Höhe 1200 mm,
3 Ladeflächen 850 × 500 mm
Bestell-Nr. TFE 5722-3
€ **399,-**



Etagenwagen
Höhe 1500 mm,
4 Ladeflächen 1000 × 700 mm
Bestell-Nr. TFE 5752-4
€ **457,-**



Etagenwagen
Höhe 1800 mm,
5 Ladeflächen 1000 × 700 mm
Bestell-Nr. TFE 5782-5
€ **518,-**

TAUROFLEX®
FLEXIBLE TRANSPORTGERÄTE



10
Jahre
Qualitätsgarantie

| Ladeflächenmaß mm | | Abmessungen mm | | | Rad-ø mm | Traglast kg | Gewicht kg | Bestell-Nr. | Preis € |
|--|-----|-------------------|-----|------|-------------|----------------|---------------|-------------|--------------|
| l | b | L | B | H | | | | | |
| Etagenwagen mit 3 Ladeflächen, Gesamthöhe 1200 mm | | | | | | | | | |
| 850 | 500 | 1040 | 500 | 1160 | 160 | 400 | 45 | TFE 4522-3 | 324,- |
| 1000 | 600 | 1190 | 600 | 1200 | 200 | 500 | 68 | TFE 5622-3 | 353,- |
| 1000 | 700 | 1190 | 700 | 1200 | 200 | 500 | 76 | TFE 5722-3 | 399,- |
| 1200 | 800 | 1390 | 800 | 1200 | 200 | 500 | 98 | TFE 5822-3 | 456,- |
| Etagenwagen mit 4 Ladeflächen, Gesamthöhe 1500 mm | | | | | | | | | |
| 850 | 500 | 1040 | 500 | 1460 | 160 | 400 | 46 | TFE 4552-4 | 363,- |
| 1000 | 600 | 1190 | 600 | 1500 | 200 | 500 | 70 | TFE 5652-4 | 421,- |
| 1000 | 700 | 1190 | 700 | 1500 | 200 | 500 | 78 | TFE 5752-4 | 457,- |
| 1200 | 800 | 1390 | 800 | 1500 | 200 | 500 | 101 | TFE 5852-4 | 519,- |
| Etagenwagen mit 5 Ladeflächen, Gesamthöhe 1500 mm | | | | | | | | | |
| 850 | 500 | 1040 | 500 | 1460 | 160 | 400 | 56 | TFE 4552-5 | 393,- |
| 1000 | 600 | 1190 | 600 | 1500 | 200 | 500 | 79 | TFE 5652-5 | 442,- |
| 1000 | 700 | 1190 | 700 | 1500 | 200 | 500 | 87 | TFE 5752-5 | 477,- |
| 1200 | 800 | 1390 | 800 | 1500 | 200 | 500 | 107 | TFE 5852-5 | 547,- |
| Etagenwagen mit 4 Ladeflächen, Gesamthöhe 1800 mm | | | | | | | | | |
| 1000 | 600 | 1190 | 600 | 1800 | 200 | 500 | 72 | TFE 5682-4 | 435,- |
| 1000 | 700 | 1190 | 700 | 1800 | 200 | 500 | 80 | TFE 5782-4 | 472,- |
| 1200 | 800 | 1390 | 800 | 1800 | 200 | 500 | 103 | TFE 5882-4 | 529,- |
| Etagenwagen mit 5 Ladeflächen, Gesamthöhe 1800 mm | | | | | | | | | |
| 1000 | 600 | 1190 | 600 | 1800 | 200 | 500 | 82 | TFE 5682-5 | 473,- |
| 1000 | 700 | 1190 | 700 | 1800 | 200 | 500 | 90 | TFE 5782-5 | 518,- |
| 1200 | 800 | 1390 | 800 | 1800 | 200 | 500 | 113 | TFE 5882-5 | 587,- |
| Montageservice: Anlieferung als fertig montiertes Gerät gegen Mehrpreis | | | | | | | | MSE 1 | 59,- |

Etagenwagen

3-seitig mit Gittern, Traglast bis 500 kg

1

Etagenwagen

Höhe 1500 mm,
4 Ladeflächen 1000 × 700 mm

Bestell-Nr. TFE 5753-4

€ 555,-



Etagenwagen

Höhe 1200 mm,
3 Ladeflächen 850 × 500 mm

Bestell-Nr. TFE 5723-3

€ 487,-



Etagenwagen

Höhe 1800 mm,
5 Ladeflächen 1000 × 700 mm

Bestell-Nr. TFE 5783-5

€ 613,-



TAUROFLEX®
FLEXIBLE TRANSPORTGERÄTE



10
Jahre
Qualitätsgarantie

| Ladeflächenmaß mm | | Abmessungen mm | | | Rad-ø mm | Traglast kg | Gewicht kg | Bestell-Nr. | Preis € |
|--|-----|-------------------|-----|------|-------------|----------------|---------------|-------------|------------|
| l | b | L | B | H | | | | | |
| Etagenwagen mit 3 Ladeflächen und 3 Gitterwänden, Gesamthöhe 1200 mm | | | | | | | | | |
| 850 | 500 | 1040 | 500 | 1160 | 160 | 400 | 49 | TFE 4523-3 | 412,- |
| 1000 | 600 | 1190 | 600 | 1200 | 200 | 500 | 74 | TFE 5623-3 | 445,- |
| 1000 | 700 | 1190 | 700 | 1200 | 200 | 500 | 82 | TFE 5723-3 | 487,- |
| 1200 | 800 | 1390 | 800 | 1200 | 200 | 500 | 105 | TFE 5823-3 | 549,- |
| Etagenwagen mit 4 Ladeflächen und 3 Gitterwänden, Gesamthöhe 1500 mm | | | | | | | | | |
| 850 | 500 | 1040 | 500 | 1460 | 160 | 400 | 51 | TFE 4553-4 | 457,- |
| 1000 | 600 | 1190 | 600 | 1500 | 200 | 500 | 77 | TFE 5653-4 | 519,- |
| 1000 | 700 | 1190 | 700 | 1500 | 200 | 500 | 85 | TFE 5753-4 | 555,- |
| 1200 | 800 | 1390 | 800 | 1500 | 200 | 500 | 109 | TFE 5853-4 | 623,- |
| Etagenwagen mit 5 Ladeflächen und 3 Gitterwänden, Gesamthöhe 1500 mm | | | | | | | | | |
| 850 | 500 | 1040 | 500 | 1460 | 160 | 400 | 61 | TFE 4553-5 | 487,- |
| 1000 | 600 | 1190 | 600 | 1500 | 200 | 500 | 86 | TFE 5653-5 | 539,- |
| 1000 | 700 | 1190 | 700 | 1500 | 200 | 500 | 94 | TFE 5753-5 | 576,- |
| 1200 | 800 | 1390 | 800 | 1500 | 200 | 500 | 115 | TFE 5853-5 | 651,- |
| Etagenwagen mit 4 Ladeflächen und 3 Gitterwänden, Gesamthöhe 1800 mm | | | | | | | | | |
| 1000 | 600 | 1190 | 600 | 1800 | 200 | 500 | 78 | TFE 5683-4 | 529,- |
| 1000 | 700 | 1190 | 700 | 1800 | 200 | 500 | 87 | TFE 5783-4 | 568,- |
| 1200 | 800 | 1390 | 800 | 1800 | 200 | 500 | 112 | TFE 5883-4 | 633,- |
| Etagenwagen mit 5 Ladeflächen und 3 Gitterwänden, Gesamthöhe 1800 mm | | | | | | | | | |
| 1000 | 600 | 1190 | 600 | 1800 | 200 | 500 | 88 | TFE 5683-5 | 571,- |
| 1000 | 700 | 1190 | 700 | 1800 | 200 | 500 | 97 | TFE 5783-5 | 613,- |
| 1200 | 800 | 1390 | 800 | 1800 | 200 | 500 | 122 | TFE 5883-5 | 691,- |
| Montageservice: Anlieferung als fertig montiertes Gerät gegen Mehrpreis | | | | | | | | MSE 1 | 59,- |

1 Paketwagen

mit 3 Gitterwänden, Traglast bis 500 kg

Paketwagen

1800 mm hoch
1000 × 700 mm

Bestell-Nr. TFC 578-3

€ **384,-**



Paketwagen

1500 mm hoch
1000 × 700 mm

Bestell-Nr. TFC 575-3

€ **373,-**



Paketwagen

1200 mm hoch
1000 × 700 mm

Bestell-Nr. TFC 572-3

€ **354,-**

Technische Pluspunkte:

- TAUROFLEX Basiswagen mit verzinkten Gitterwänden
- Zerlegte Anlieferung, leichte Montage
- Gesamttraglast max. 500 kg
- Hochwertige Ladefläche aus Multiplexholz mit versiegelter Oberfläche
- 2 Lenkrollen und 2 Bockrollen mit schwarzen Vollgummireifen auf Kunststoff-Felge, Rad-ø 160 bzw. 200 mm, Radnaben mit Rollenlagern, Lenkrollen mit Feststellern gemäß EN 1757-3
- Pulverbeschichtung in RAL 5010, Enzianblau, **andere RAL-Farben gegen einen Mehrpreis von nur 10%**

TAUROFLEX®
FLEXIBLE TRANSPORTGERÄTE



10
Jahre
Qualitätsgarantie

| Ladeflächenmaß mm | | Abmessungen mm | | | Rad-ø mm | Traglast kg | Gewicht kg | Bestell-Nr. | Preis € |
|--|-----|----------------|-----|------|----------|-------------|------------|-------------|---------|
| l | b | L | B | H | | | | | |
| Paketwagen mit 3 Gitterwänden, Gesamthöhe 1200 mm | | | | | | | | | |
| 850 | 500 | 1040 | 500 | 1160 | 160 | 400 | 30 | TFC 452-3 | 311,- |
| 1000 | 600 | 1190 | 600 | 1200 | 200 | 500 | 47 | TFC 562-3 | 338,- |
| 1000 | 700 | 1190 | 700 | 1200 | 200 | 500 | 51 | TFC 572-3 | 354,- |
| 1200 | 800 | 1390 | 800 | 1200 | 200 | 500 | 63 | TFC 582-3 | 384,- |
| Paketwagen mit 3 Gitterwänden, Gesamthöhe 1500 mm | | | | | | | | | |
| 850 | 500 | 1040 | 500 | 1460 | 160 | 400 | 31 | TFC 455-3 | 324,- |
| 1000 | 600 | 1190 | 600 | 1500 | 200 | 500 | 48 | TFC 565-3 | 354,- |
| 1000 | 700 | 1190 | 700 | 1500 | 200 | 500 | 53 | TFC 575-3 | 373,- |
| 1200 | 800 | 1390 | 800 | 1500 | 200 | 500 | 67 | TFC 585-3 | 399,- |
| Paketwagen mit 3 Gitterwänden, Gesamthöhe 1800 mm | | | | | | | | | |
| 1000 | 600 | 1190 | 600 | 1800 | 200 | 500 | 50 | TFC 568-3 | 363,- |
| 1000 | 700 | 1190 | 700 | 1800 | 200 | 500 | 55 | TFC 578-3 | 384,- |
| 1200 | 800 | 1390 | 800 | 1800 | 200 | 500 | 69 | TFC 588-3 | 415,- |

Montageservice: Anlieferung als fertig montiertes Gerät gegen Mehrpreis

MSE 1

59,-

Paketwagen mit 4 Gitterwänden, Traglast bis 500 kg

1

Paketwagen

1800 mm hoch
1000 × 700 mm

Bestell-Nr. TFC 578-4

€ **483,-**



Paketwagen

1500 mm hoch,
1000 × 700 mm

Bestell-Nr. TFC 575-4

€ **472,-**



Paketwagen

1200 mm hoch
1000 × 700 mm

Bestell-Nr. TFC 572-4

€ **446,-**

Technische Pluspunkte:

- TAUROFLEX Basiswagen mit verzinkten Gitterwänden
 - Zerlegte Anlieferung, leichte Montage
 - Gesamttraglast max. 500 kg
 - Hochwertige Ladefläche aus Multiplexholz mit versiegelter Oberfläche
 - 2 Lenkrollen und 2 Bockrollen mit schwarzen Vollgummireifen auf Kunststoff-Felge, Rad-ø 160 bzw. 200 mm, Radnaben mit Rollenlagern, Lenkrollen mit Feststellern gemäß EN 1757-3
 - Pulverbeschichtung in RAL 5010, Enzianblau
- andere RAL-Farben gegen einen Mehrpreis von nur 10%**

TAUROFLEX®
FLEXIBLE TRANSPORTGERÄTE



10
Jahre
Qualitätsgarantie

| Ladeflächenmaß mm | | Abmessungen mm | | | Rad-ø mm | Traglast kg | Gewicht kg | Bestell-Nr. | Preis € |
|-------------------|---|----------------|---|---|----------|-------------|------------|-------------|---------|
| l | b | L | B | H | | | | | |

Paketwagen mit 4 Gitterwänden, Gesamthöhe 1200 mm

| | | | | | | | | | |
|------|-----|------|-----|------|-----|-----|----|-----------|-------|
| 850 | 500 | 1040 | 500 | 1160 | 160 | 400 | 34 | TFC 452-4 | 399,- |
| 1000 | 600 | 1190 | 600 | 1200 | 200 | 500 | 53 | TFC 562-4 | 428,- |
| 1000 | 700 | 1190 | 700 | 1200 | 200 | 500 | 58 | TFC 572-4 | 446,- |
| 1200 | 800 | 1390 | 800 | 1200 | 200 | 500 | 70 | TFC 582-4 | 477,- |

Paketwagen mit 4 Gitterwänden, Gesamthöhe 1500 mm

| | | | | | | | | | |
|------|-----|------|-----|------|-----|-----|----|-----------|-------|
| 850 | 500 | 1040 | 500 | 1460 | 160 | 400 | 36 | TFC 455-4 | 415,- |
| 1000 | 600 | 1190 | 600 | 1500 | 200 | 500 | 55 | TFC 565-4 | 452,- |
| 1000 | 700 | 1190 | 700 | 1500 | 200 | 500 | 60 | TFC 575-4 | 472,- |
| 1200 | 800 | 1390 | 800 | 1500 | 200 | 500 | 75 | TFC 585-4 | 503,- |

Paketwagen mit 4 Gitterwänden, Gesamthöhe 1800 mm

| | | | | | | | | | |
|------|-----|------|-----|------|-----|-----|----|-----------|-------|
| 1000 | 600 | 1190 | 600 | 1800 | 200 | 500 | 56 | TFC 568-4 | 457,- |
| 1000 | 700 | 1190 | 700 | 1800 | 200 | 500 | 62 | TFC 578-4 | 483,- |
| 1200 | 800 | 1390 | 800 | 1800 | 200 | 500 | 78 | TFC 588-4 | 519,- |

Montageservice: Anlieferung als fertig montiertes Gerät gegen Mehrpreis

MSE 1

59,-

1

Schwerlast-Etagenwagen

ROTAURO COMFORT, die Transportgeräte der neuen Generation

Die neuen Etagenwagen-Serien mit extra hoher Traglast und mit modularem Konzept.

- extrem belastbare Stahlschweißkonstruktion
- verstellbare Ladeflächen aus Multiplexholz, Standardausführung mit Aufwagwinkel, 120 kg optional auch mit Winkelrahmen, 150 kg (Schrägmontage möglich), Ladeflächen mit Unterzügen für höhere Traglast als Zubehör
- erweiterbar mit Deichsel und Kupplung und zentral über Pedal zu bedienenden Feststellern
- hochwertige Radausstattung mit Kugellagern, Rad-ø 200 mm, Alu-Felgen mit leichtlaufender Elastikgummi-Bereifung, Lenkrollen standardmäßig mit Totalfeststellern gem. EN 1757-3
- in 3 Standard-Ladeflächenmaßen lieferbar, Sonderabmessungen sind auf Anfrage möglich
- Pulverbeschichtung standardmäßig in RAL 5010, Enzianblau, 9 andere Farben ohne Mehrpreis



Bei Tiefe 700 mm:
Ausstattung mit
Einbauschränken auf
Anfrage möglich!



ab
€ **573,-**

**Traglast
bis 1200 kg**

Traglast je Ladefläche
max. 200 kg

Zusatzausstattungen:



zentrale Feststellbremse

Bestell-Nr. RCZ 44
Mehrpriis **179,-**



Kupplung als Zubehör

Bestell-Nr. RCZ 55
Mehrpriis **55,-**



Deichsel als Zubehör

Bestell-Nr. RCZ 66
Mehrpriis **93,-**



| Ladefläche | 1000 × 700 | 1200 × 800 | 1600 × 800 |
|--|---------------------------|---------------------------|---------------------------|
| Ausführung ohne Gitter | | | |
| Etagenwagen mit 3 Ladeflächen, Höhe 1500 mm Elastikgummi-Bereifung auf Alufelgen, kugelgelagert | RCE 15107 573,- | RCE 15128 645,- | RCE 15168 737,- |
| Etagenwagen mit 4 Ladeflächen, Höhe 1800 mm Elastikgummi-Bereifung auf Alufelgen, kugelgelagert | RCE 18107 651,- | RCE 18128 740,- | RCE 18168 857,- |
| Zubehör | | | |
| Ladefläche aus Multiplexholz, Traglast 120 kg mit 1 Paar Aufwagwinkel und Montagmaterial | RCE 96107 74,- | RCE 96128 88,- | RCE 96168 110,- |
| Ladefläche aus Multiplexholz, Traglast 200 kg mit 1 Paar Auflagen, 2 Unterzügen und Montagmaterial | RCE 97107 85,- | RCE 97128 96,- | RCE 97168 125,- |
| Ladefläche mit Winkelrahmen, Traglast 150 kg mit Montagmaterial | RCE 98107 78,- | RCE 98128 90,- | RCE 98168 112,- |
| Ladefläche mit Winkelrahmen, Traglast 200 kg mit 1 zusätzlichen Unterzug und Montagmaterial | RCE 99107 91,- | RCE 99128 99,- | RCE 99168 125,- |

Schwerlast-Etagenwagen

ROTAURO COMFORT, die Transportgeräte der neuen Generation

1

Die neuen Etagenwagen-Serien mit extra hoher Traglast und mit modularem Konzept

- extrem belastbare Stahlschweißkonstruktion
- verstellbare Ladeflächen aus Multiplexholz, Standardausführung mit Aufwagwinkel, 120 kg, optional auch mit Winkeleisenrahmen (Schrägmontage möglich), 150 kg, Ladeflächen mit Unterzügen für höhere Traglast als Zubehör
- Stirnwände mit verzinkten Gittern, einhängbares Längsgitter als Zubehör
- erweiterbar mit Deichsel und Kupplung und zentral über Pedal zu bedienenden Feststellern
- hochwertige Radausstattung mit Kugellagern, Rad-ø 200 mm, Alu-Felgen mit leichtlaufender Elastikummi-Bereifung, Lenkrollen standardmäßig mit Totalfeststellern gem. EN 1757-3
- in 3 Standard-Ladeflächenmaßen lieferbar, Sonderabmessungen sind auf Anfrage möglich
- Pulverbeschichtung standardmäßig in RAL 5010, Enzianblau, 9 andere Farben ohne Mehrpreis

Komplett-Angebot:

Bestell-Nr. RCG 80107

€ 714,-



Traglast bis 1200 kg

Traglast je Ladefläche max. 200 kg

Komplett-Angebot :

Etagenwagen 1000 x 700, Höhe 1800 mm, mit einhängbarer Längswand, 1 Ladefläche mit Winkeleisenrahmen, Traglast 150 kg, 2 Ladeflächen mit Unterzügen, Traglast je 200 kg, Deichsel, Kupplung und Zentral-Feststellbremse



TAUROSTARK.

| Ladefläche | 1000 x 700 | 1200 x 800 | 1600 x 800 |
|---|---------------------------|---------------------------|---------------------------|
| Ausführung Stirnwände mit Gitter | | | |
| Etagenwagen mit 3 Ladeflächen, Höhe 1500 mm Elastikummi-Bereifung auf Alufelgen, kugelgelagert | RCG 15107 667,- | RCG 15128 748,- | RCG 15168 843,- |
| Etagenwagen mit 4 Ladeflächen, Höhe 1800 mm Elastikummi-Bereifung auf Alufelgen, kugelgelagert | RCG 18107 753,- | RCG 18128 853,- | RCG 18168 972,- |
| Zubehör | | | |
| Ladefläche aus Multiplexholz, Traglast 120 kg mit 1 Paar Aufwagwinkel und Montagematerial | RCE 96107 74,- | RCE 96128 88,- | RCE 96168 110,- |
| Ladefläche aus Multiplexholz, Traglast 200 kg mit 1 Paar Auflagen, 3 Unterzügen und Montagematerial | RCE 97107 85,- | RCE 97128 96,- | RCE 97168 125,- |
| Ladefläche mit Winkeleisenrahmen, Traglast 150 kg mit Montagematerial | RCE 98107 78,- | RCE 98128 90,- | RCE 98168 112,- |
| Ladefläche mit Winkeleisenrahmen, Traglast 200 kg mit 1 zusätzlichen Unterzug und Montagematerial | RCE 99107 91,- | RCE 99128 99,- | RCE 99168 125,- |
| zusätzliche Gitterlängswand, Höhe 1500 mm zum Einhängen, mit Montagematerial | RCE 95107 72,- | RCE 95128 78,- | RCE 95168 92,- |
| zusätzliche Gitterlängswand, Höhe 1800 mm zum Einhängen, mit Montagematerial | RCE 94107 80,- | RCE 94128 88,- | RCE 94168 103,- |

1

Schwerlast-Plattformwagen

ROTAURO COMFORT, die Transportgeräte der neuen Generation

Die neuen Plattformwagen-Serien mit extra hoher Traglast und mit modularem Konzept.

- extrem belastbare Stahlschweißkonstruktion
- Ladefläche aus hochwertigem Multiplexholz
- erweiterbar mit Deichsel und Kupplung und zentral über Pedal zu bedienenden Feststellern
- hochwertige Radausstattung mit Kugellagern, Alu-Felgen und Polyurethan-Bereifung, Traglast 2200 kg
- in 4 Standard-Ladeflächenmaßen lieferbar
- Sonderabmessungen sind auf Anfrage möglich
- umweltfreundliche Pulverbeschichtung, standardmäßig in RAL 5010, Enzianblau, 9 andere Farben ohne Mehrpreis



ab
€ 666,-

Traglast
2200 kg



ab
€ 551,-



| Ladefläche | 1000 × 700 | 1200 × 800 | 1600 × 800 | 2000 × 800 |
|---|--------------------|--------------------|--------------------|--------------------|
| Traglast 2200 kg | | | | |
| Plattformwagen mit 1 Schiebebügel Polyurethan-Bereifung auf Alufelgen, kugelgelagert | RCP 21107 551,- | RCP 21128 575,- | RCP 21168 631,- | RCP 21208 689,- |
| Plattformwagen mit 2 Schiebebügeln Polyurethan-Bereifung auf Alufelgen, kugelgelagert | RCP 22107 586,- | RCP 22128 611,- | RCP 22168 666,- | RCP 22208 728,- |
| Plattformwagen mit 1 Stirnwand Polyurethan-Bereifung auf Alufelgen, kugelgelagert | RCP 23107 591,- | RCP 23128 616,- | RCP 23168 674,- | RCP 23208 734,- |
| Plattformwagen mit 2 Stirnwänden Polyurethan-Bereifung auf Alufelgen, kugelgelagert | RCP 24107 666,- | RCP 24128 694,- | RCP 24168 752,- | RCP 24208 817,- |
| Zubehör: | | | | |
| separate Längswand aus Multiplexholz für Plattformwagen mit 2 Stirnwänden | RCP 99107 60,- | RCP 99128 63,- | RCP 99168 70,- | RCP 99208 76,- |

Schwerlast-Tischwagen

ROTAURO COMFORT, die Transportgeräte der neuen Generation

1

Die neuen Tischwagen-Serien mit extra hoher Traglast und mit modularem Konzept.

- extrem belastbare Stahlschweißkonstruktion
- Ladeflächen aus hochwertigem Multiplexholz
- erweiterbar mit Deichsel und Kupplung und zentral über Pedal zu bedienenden Feststellern
- hochwertige Radausstattung mit Kugellagern und Alu-Felgen
- Rad-ø 200 mm, Polyurethan-Bereifung, Traglast 2200 kg
- Lenkrollen standardmäßig mit Totalfeststellern gem. EN 1757-3
- in 4 Standard-Ladeflächenmaßen lieferbar
- Sonderabmessungen sind auf Anfrage möglich
- umweltfreundliche Pulverbeschichtung, standardmäßig in RAL 5010, Enzianblau, 9 andere Farben ohne Mehrpreis

Traglast
2200 kg



ab
€ 774,-



ab
€ 872,-

Zusatzausstattungen:

Kupplung und Deichsel für die 2200-kg-Ausführungen auf Anfrage

Traglast obere und
mittlere Ladefläche:
max. 1000 kg



zentrale Feststellbremse
Bestell-Nr. RCZ 44
Mehrpreis 179,-



Kupplung als Zubehör
auf Anfrage



Deichsel als Zubehör
auf Anfrage

ROTAURO
TRANSPORTGERÄTE



10
Jahre
Qualitätsgarantie

Ladefläche

1000 × 700

1200 × 800

1600 × 800

2000 × 800

Traglast 2200 kg

Tischwagen mit 2 Ladeflächen

Polyurethan-Bereifung auf Alufelgen, kugelgelagert

RCT 21107
774,-

RCT 21128
829,-

RCT 21168
899,-

RCT 21208
992,-

Tischwagen mit 3 Ladeflächen

Polyurethan-Bereifung auf Alufelgen, kugelgelagert

RCT 22107
872,-

RCT 22128
939,-

RCT 22168
1.029,-

RCT 22208
1.144,-

1 Hordenwagen

individuelle Ausführungen nach Ihrem Bedarf

Wir fertigen Hordenwagen nach Ihrem Bedarf, angepasst an Ihre betrieblichen Erfordernisse. Bitte bestimmen Sie anhand des nebenstehenden Formulars die Maße.

Bitte beachten Sie bei diesen Werten die sich ergebenden Gesamtabmessungen. Denken Sie dabei auch bitte an die Durchfahrtsbreiten und -höhen in Ihrem Betrieb.

Radausstattung standardmäßig mit 4 Lenkrollen, davon 2 mit Totalfeststellern gemäß EN 1757-3, ø 125 mm, Elastik-Vollgummi schwarz, kugelgelagert

Hinweise zur Radausstattung finden Sie auf den Seiten mit Plattformwagen, Tischwagen oder Etagenwagen.



Traglast 400 kg
mit 2 × 12 Auflagen, 96 mm lichter Abstand
L × B × H: 1390 × 800 × 1695 mm
Bestell-Nr. HW 1-122

€ 529,-



Traglast 500 kg
mit 3 × 12 Auflagen
L × B × H: 1390 × 800 × 1695 mm
Bestell-Nr. HW 1-123

€ 692,-



Traglast 800 kg
L × B × H: 2655 × 1415 × 1990 mm
weiseitig, mit 4 × 17 Auflagen,
lichter Abstand 70 mm
Sonderanfertigung auf Anfrage



Traglast 600 kg
mit 4 × 12 Auflagen
L × B × H: 1390 × 800 × 1695 mm
Bestell-Nr. HW 1-124

€ 838,-

ROTAURO®
TRANSPORTGERÄTE

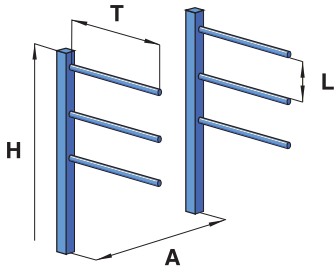


Hordenwagen für Ihren speziellen Einsatzzweck:..... Stück

Ausführung:

einseitig zweiseitig

Auflagen:



Anzahl je Ebene: Stück

Abstand Mitte zu Mitte A:..... mm

Nutztiefe der Auflagen T:..... mm

Anzahl der Ebenen: Stück

lichter Abstand der Ebenen L:..... mm

max. Belastung je Ebene:kg

max. mögliche Höhe (Durchfahrthöhen beachten) H:mm

Gesamtbelastung (gleichmäßig verteilte Last): kg

Schiebebügel (Greifhöhe):.....mm

Radausstattung:

- | | |
|--|---|
| <input type="checkbox"/> Vollgummi schwarz | <input type="checkbox"/> Vollgummi grau |
| <input type="checkbox"/> Elastik schwarz | <input type="checkbox"/> Elastik grau |
| <input type="checkbox"/> Polyurethan | <input type="checkbox"/> Polyamid |
| <input type="checkbox"/> Lufträder ø 220 mm | <input type="checkbox"/> Lufträder ø 260 mm |
| <input type="checkbox"/> elektrisch leitfähig, Vollgummi schwarz | |

Sonstige Anforderungen:

(Rollenmontierung längs/quer, alle Rollen als Lenkrollen, damit allseitig verfahrbar, o.ä.)

.....

Oberfläche:

- Pulverbeschichtung RAL
- elektrisch leitfähige Pulverbeschichtung RAL 7035
- rostfreier Stahl

Firma: **Telefon:**

Ansprechpartner: **Telefax:**

1 Rollplatten und Rollbehälter als steckbares System



Kunststoff-Rollbehälter
mit 2 Seitengittern
und 1 Rückwand,
Höhe 1630 mm,
Gewicht 30 kg

Bestell-Nr. KRB 3
€ **129,-**



Kunststoff-Rollbehälter
mit 2 Seitengittern
Höhe 1630 mm,
Gewicht 23 kg

Bestell-Nr. KRB 2
€ **119,-**

Kunststoff-Rollplatte

Bestell-Nr. KRB 1
€ **53,-**



Kunststoff-Zusatzboden

Traglast 150 kg
Bestell-Nr. KRB 4
€ **33,-**



Textilspannband

Bestell-Nr. KRB 5
€ **6,50**



Gummispannband

Bestell-Nr. KRB 6
€ **6,50**

Rollplatte

| | |
|----------------------|--------------------------|
| Material Rollplatte: | HDPE |
| Maße L × B: | 810 × 725 mm |
| Rollenausstattung: | 2 Lenk- und 2 Bockrollen |
| Rollen-ø / Material: | 108 mm / Polypropylen |
| Traglast: | 500 kg |
| Gewicht: | 8,60 kg |

Seitengitter

| | |
|------------------------|--------------------------|
| Seitengitter Nutzhöhe: | 1450 mm |
| Oberfläche: | galvanisch gold verzinkt |

Rückwand

| | |
|--------------------|--------------------------|
| Rückwand Nutzhöhe: | 1440 mm |
| Oberfläche: | galvanisch gold verzinkt |

Zwischenboden

| | |
|-------------|--------------|
| Maße L × B: | 800 × 715 mm |
| Nutzfläche: | 800 × 660 mm |
| Traglast: | 150 kg |
| Gewicht: | 3,20 kg |

Spannband, Gummi

| | |
|--------------------------|-------------|
| mit Drahhaken und Lasche | |
| Maße L × B: | 560 × 37 mm |
| Gewicht: | 0,13 kg |

Spannband, Textil

| | |
|--------------------------------|--------------|
| mit Drahhaken und Klemmschloss | |
| Maße L × B: | 1060 × 25 mm |
| Gewicht: | 0,11 kg |

nestbarer Rollbehälter

unbeladene Geräte können platzsparend
ineinander geschoben werden

Bestell-Nr. NRB 1

€ **189,-**

nestbarer Rollbehälter

Maße außen L × B × H: 800 × 720 × 1715 mm
Maße innen L × B × H: 790 × 670 × 1500 mm

Rollenausstattung: 2 Lenk- und 2 Bockrollen
Rollen-ø / Material: 100 mm / Polyamid und Elastik-Gummi

Traglast: 500 kg
Gewicht: 34 kg

Oberfläche: galvanisch blau verzinkt
zusätzlich transparent beschichtet



Bestell-Nr. ADR 1

€ **239,-**

Anti-Diebstahl-Rollbehälter

komplett geschlossener Gitter-Aufbau,
Tür mit Metalltafel für Kennzeichnungen,
mit Vorhängeschloss abschließbar.



Zusatzboden, lose einhängbar

Traglast 150 kg
Bestell-Nr. ADR 2
€ **37,-**



Zusatzboden, fest anschnürt

hochklappbar, Traglast 150 kg
Bestell-Nr. ADR 3
€ **42,-**

Anti-Diebstahl-Rollbehälter

Maße außen L × B × H: 815 × 720 × 1800 mm
Maße innen L × B × H: 760 × 660 × 1600 mm

Rollenausstattung: 2 Lenk- und 2 Bockrollen
Rollen-ø / Material: 108 mm / Polypropylen

Traglast: 500 kg
Gewicht: 50 kg

Gitter Maschenweite: 50 × 50 × 4 mm
Oberfläche: galvanisch blau verzinkt
zusätzlich transparent beschichtet

1 Drahtkastenwagen

in 2 Größen, mit 5 Radausstattungen



Bestell-Nr. EK 2514
€ 456,-

Bestell-Nr. VR 2511
€ 429,-



Ausführung mit halber Klappe,
1250 × 800 mm
Bestell-Nr. VR 2522
€ 461,-



Klappdeckel
mit angeschweißtem Griff
gegen Aufpreis

Solide Stahlschweißkonstruktion, tragender Rahmen und Eckprofile aus Winkelisen 40 × 40 × 4 mm. Die Seitenwände sind aus Baustahlgitter, 50 × 50 × 4 mm, die Böden aus Multiplexholz mit vergüteter Oberfläche. Alle Wagen haben 2 Lenk- und 2 Bockrollen mit Totalfeststellern an den Lenkrollen gemäß EN 1757-3. Rad-ø × Radbreite 200 × 50 mm, bei Lufträdern 260 × 85 mm

Lackierung: Umweltfreundliche Pulverbeschichtung, standardmäßig in RAL 5010, Enzianblau, 9 weitere Farben ohne Aufpreis



Deckelverschluss für 1 oder 2 Vorhängeschlösser gegen Aufpreis



| Ausführung | Nutzmaße mm | Vollgummi, schwarz ø 200 mm Rollenlager | Elastik ø 200 mm Kugellager | Polyurethan ø 200 mm Kugellager | Luftreifen ø 260 mm Kugellager |
|--|------------------|---|-----------------------------------|--|--------------------------------------|
| halb offen | 1050 × 700 × 800 | VR 2514 | EK 2514 | PK 2514 | LK 2514 |
| | 1250 × 800 × 800 | VR 2525 | EK 2525 | PK 2525 | LK 2525 |
| komplett geschlossen | 1050 × 700 × 800 | VR 2517 | EK 2517 | PK 2517 | LK 2517 |
| | 1250 × 800 × 800 | VR 2528 | EK 2528 | PK 2528 | LK 2528 |
| halb geklappt | 1050 × 700 × 800 | VR 2511 | EK 2511 | PK 2511 | LK 2511 |
| | 1250 × 800 × 800 | VR 2522 | EK 2522 | PK 2522 | LK 2522 |
| Mehrpreis für Klappdeckel 1050 × 700 mm: | | D 1070 | 130,- | Mehrpreis für Deckelverschluss 1-fach: D 10-10 | |
| Mehrpreis für Klappdeckel 1250 × 800 mm: | | D 1280 | 135,- | Mehrpreis für Deckelverschluss 2-fach: D 10-12 | |
| | | | | | |

Blechkastenwagen

in 2 Größen, mit 5 Radausstattungen

1

Zusatzausstattung:
Klappdeckel mit
angeschweißtem Griff



Standardversion
1050 × 700 × 800 mm,
1 Längswand halb geklappt,
Vollgummi, Rollenlager

Bestell-Nr. VR 311
€ **502,-**



Zwei verschiedene Größen lieferbar!

Hergestellt in einer soliden Ganzstahlkonstruktion,
Wände Stahlblech, Bodenplatte aus Multiplexholz.

Lackierung: Pulverbeschichtung,
standardmäßig in Enzianblau, RAL 5010,
9 weitere Farben ohne Aufpreis!


Radausstattung:
Fünf Ausführungen stehen zur Auswahl,
Rad-ø 200 mm oder große Lufträder 260 × 85 mm.
Alle Geräte mit 2 Lenk- und 2 Bockrollen und mit
Totalfeststellern an den Lenkrollen gemäß EN 1757-3



komplett geschlossen



halb offen



| Ausführung | Nutz- maße mm | Vollgummi, schwarz ø 200 mm Rollenlager | Elastik ø 200 mm Kugellager | Polyurethan ø 200 mm Kugellager | Luftreifen ø 260 mm Kugellager |
|--|---------------------|---|-----------------------------------|---|--------------------------------------|
| halb offen | 1050 × 700 × 800 | VR 314 456,- | EK 314 528,- | PK 314 572,- | LK 314 687,- |
| | 1250 × 800 × 800 | VR 325 508,- | EK 325 583,- | PK 325 625,- | LK 325 744,- |
| komplett geschlossen | 1050 × 700 × 800 | VR 317 477,- | EK 317 551,- | PK 317 594,- | LK 317 710,- |
| | 1250 × 800 × 800 | VR 328 525,- | EK 328 598,- | PK 328 642,- | LK 328 762,- |
| halb geklappt | 1050 × 700 × 800 | VR 311 502,- | EK 311 576,- | PK 311 619,- | LK 311 734,- |
| | 1250 × 800 × 800 | VR 312 549,- | EK 312 623,- | PK 312 668,- | LK 312 788,- |
| Mehrpreis für Klappdeckel 1050 × 700 mm: | | D 107 | 135,- | Mehrpreis für spurfreie Bereifung ø 200 mm: SPF 200 | |
| Mehrpreis für Klappdeckel 1250 × 800 mm: | | D 128 | 140,- | | 24,- |

1 Versandcontainer mit Gitterwänden



Bestell-Nr. VC 100
€ **723,-**

Langlebige Stahlkonstruktion mit zweiflügeliger Tür, allseitig mit Drahtgitter verkleidet. Sichere Verriegelung oben und unten durch einen zweiriegeligen Verschluss mit Zylinderschloss. Serienmäßig mit Grundboden, zusätzliche Fachböden können im Raster von 100 mm eingesetzt werden.

Ladeflächen: Multiplexholz

Lackierung: Pulverbeschichtung in Enzianblau, RAL 5010, 9 weitere Farben ohne Mehrpreis

Ausführungen: mit Schiebegriff, 2 Lenk- und 2 Bockrollen, ø 200 mm, Vollgummi schwarz, Rollenlager
Lenkrollen mit Totalfeststellern gemäß EN 1757-3

für Hubgeräte, mit Flacheisenfüßen, ohne Schiebegriff, Unterfahrhöhe 100 mm

für Hebelroller, ohne Schiebegriff, mit 2 Füßen und 2 Bockrollen, ø 200 mm, Vollgummi schwarz, Rollenlager

Andere Abmessungen und Verkleidungen auf Anfrage!



| Ausführung | Traglast | Außenmaße Länge × Breite × Höhe | Ladeflächenmaße Länge × Breite | Bestell-Nr. | Preis |
|----------------------------------|---------------|------------------------------------|-----------------------------------|-------------|--------------|
| Versandcontainer mit Rollen | 600 kg | 1190 × 750 × 1776 mm | 1050 × 680 mm | VC 100 | 723,- |
| Versandcontainer für Hubgeräte | 600 kg | 1080 × 750 × 1640 mm | 1050 × 680 mm | VC 101 | 687,- |
| Versandcontainer für Hebelroller | 600 kg | 1080 × 750 × 1776 mm | 1050 × 680 mm | VC 102 | 705,- |
| Fachboden inkl. Auflagen | 80 kg | ----- | 1050 × 680 mm | VCF 100 | 59,- |
| Versandcontainer mit Rollen | 600 kg | 1390 × 850 × 1776 mm | 1250 × 780 mm | VC 120 | 810,- |
| Versandcontainer für Hubgeräte | 600 kg | 1280 × 850 × 1640 mm | 1250 × 780 mm | VC 121 | 773,- |
| Versandcontainer für Hebelroller | 600 kg | 1280 × 850 × 1776 mm | 1250 × 780 mm | VC 122 | 791,- |
| Fachboden inkl. Auflagen | 80 kg | ----- | 1250 × 780 mm | VCF 120 | 68,- |



Bestell-Nr. VCB 100
€ 929,-



Sonderausführung als Kommissionierwagen mit versenkten Bedienelementen und Außenabmessungen im EURO-Palettenmaß für den platzsparenden LKW-Transport auf Anfrage!

Langlebige Stahlkonstruktion mit zweiflügeliger Tür, allseitig mit verzinktem Stahlblech verkleidet. Sichere Verriegelung oben und unten durch einen zweiriegeligen Verschluss mit Zylinderschloss. Serienmäßig mit Grundboden, zusätzliche Fachböden können im Raster von 100 mm eingesetzt werden.

Ladeflächen: Multiplexholz

Lackierung: Pulverbeschichtung in Enzianblau, RAL 5010, 9 weitere Farben ohne Mehrpreis

Ausführungen: mit Schiebegriff, 2 Lenk- und 2 Bockrollen, ø 200 mm, Vollgummi schwarz, Rollenlager
Lenkrollen mit Totalfeststellern gemäß EN 1757-3

für Hubgeräte, mit Flacheisenfüßen, ohne Schiebegriff, Unterfahrhöhe 100 mm

für Hebelroller, ohne Schiebegriff, mit 2 Füßen und 2 Bockrollen, ø 200 mm, Vollgummi schwarz, Rollenlager

Andere Abmessungen und Verkleidungen auf Anfrage!



ROTAURO
TRANSPORTGERÄTE

10 Jahre

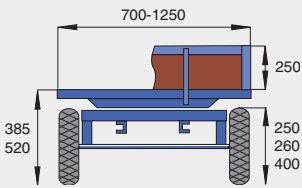
10 Jahre
Qualitätsgarantie

| Ausführung | Traglast | Außenmaße Länge × Breite × Höhe | Ladeflächenmaße Länge × Breite | Bestell-Nr. | Preis |
|----------------------------------|---------------|------------------------------------|-----------------------------------|-------------|----------------|
| Versandcontainer mit Rollen | 600 kg | 1190 × 750 × 1776 mm | 1050 × 680 mm | VCB 100 | 929,- |
| Versandcontainer für Hubgeräte | 600 kg | 1080 × 750 × 1640 mm | 1050 × 680 mm | VCB 101 | 894,- |
| Versandcontainer für Hebelroller | 600 kg | 1080 × 750 × 1776 mm | 1050 × 680 mm | VCB 102 | 911,- |
| Fachboden inkl. Auflagen | 80 kg | ----- | 1050 × 680 mm | VCF 100 | 59,- |
| Versandcontainer mit Rollen | 600 kg | 1390 × 850 × 1776 mm | 1250 × 780 mm | VCB 120 | 1.058,- |
| Versandcontainer für Hubgeräte | 600 kg | 1280 × 850 × 1640 mm | 1250 × 780 mm | VCB 121 | 1.023,- |
| Versandcontainer für Hebelroller | 600 kg | 1280 × 850 × 1776 mm | 1250 × 780 mm | VCB 122 | 1.039,- |
| Fachboden inkl. Auflagen | 80 kg | ----- | 1250 × 780 mm | VCF 120 | 68,- |


1 Handpritschenwagen

Serien 400/410

Langlebige Rahmenkonstruktion aus Winkeleisen mit Verstärkungsunterzügen aus Rechteckrohr. Ladeflächen und Seitenwände aus vergütetem Multiplexholz. Die Lenkung erfolgt über einen geschmiedeten Kugel-Lenkkranz. Die Zugdeichseln sind unfallsicher im Drehschemel gelagert und standardmäßig als Handdeichsel ausgeführt. Die Ausführung mit Zugöse ist für alle Handpritschenwagen gegen Mehrpreis lieferbar.



Geräte in Sonderabmessungen oder mit individueller Ausstattung sind auf Anfrage lieferbar.



Geschmiedete Kupplungsöse

Loch-ø 34 mm,
Dicke 22 mm
Bestell-Nr. DK 11

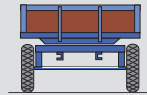
€ 58,-

Feststellbremse serienmäßig

wirkt bei senkrecht stehender Deichsel auf die Vorderräder

Handpritschenwagen Serien 400/410

Mit 5 Ladeflächenmaßen und 2 Radausstattungen, jeweils rollen- oder kugelgelagert, bieten diese Serien Lösungen für nahezu jeden Bedarf.



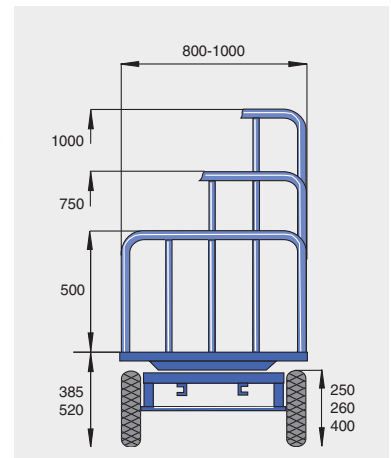
| Traglast kg | Ladefläche mm | Ladehöhe mm | Rad-ø × Breite mm | Bereifung | Radlagerung | Ausführung ohne Aufbau | | Ausführung mit Bordwänden | |
|-------------|---------------|-------------|-------------------|-----------|---------------------------|------------------------|--------------------|---------------------------|--------------------|
| | | | | | | Bestell-Nr. | Preis | Bestell-Nr. | Preis |
| 750 | 1050 × 700 | 385 | 250 × 60 | Vollgummi | Rollenlager Kugellager | 400/10 400/11 | 570,- 612,- | 410/10 410/11 | 780,- 830,- |
| | | 390 | 260 × 85 | Luft | Rollenlager Kugellager | 400/20 400/21 | 583,- 608,- | 410/20 410/21 | 793,- 818,- |
| 750 | 1250 × 800 | 385 | 250 × 60 | Vollgummi | Rollenlager Kugellager | 400/30 400/31 | 620,- 663,- | 410/30 410/31 | 817,- 867,- |
| | | 390 | 260 × 85 | Luft | Rollenlager Kugellager | 400/40 400/41 | 631,- 658,- | 410/40 410/41 | 830,- 856,- |
| 1000 | 1600 × 900 | 520 | 400 × 80 | Vollgummi | Rollenlager Kugellager | 400/50 400/51 | 868,- 933,- | 410/50 410/51 | 1.098,- 1.168,- |
| | | 520 | 400 × 100 | Luft | Rollenlager Kugellager | 400/60 400/61 | 842,- 881,- | 410/60 410/61 | 1.072,- 1.109,- |
| 1250 | 2000 × 1000 | 520 | 400 × 80 | Vollgummi | Rollenlager Kugellager | 400/70 400/71 | 936,- 1.005,- | 410/70 410/71 | 1.189,- 1.263,- |
| | | 520 | 400 × 100 | Luft | Rollenlager Kugellager | 400/80 400/81 | 887,- 926,- | 410/80 410/81 | 1.139,- 1.177,- |
| 1250 | 2500 × 1250 | 520 | 400 × 80 | Vollgummi | Rollenlager Kugellager | 400/90 400/91 | 1.115,- 1.186,- | 410/90 410/91 | 1.394,- 1.474,- |
| | | 520 | 400 × 100 | Luft | Rollenlager Kugellager | 400/96 400/98 | 1.059,- 1.102,- | 410/96 410/98 | 1.342,- 1.377,- |

Handpritschenwagen

Serien 420

1

Langlebige Rahmenkonstruktion aus Winkeleisen mit Verstärkungsunterzügen aus Rechteckrohr und Ladeflächen aus vergütetem Multiplexholz. Die Lenkung erfolgt über einen geschmiedeten Kugel-Lenkkranz. Die Zugdeichseln sind unfallsicher im Drehschemel gelagert und standardmäßig als Handdeichsel ausgeführt, gegen Mehrpreis auch mit geschmiedeter Zugöse. Die fest verschweißten Stirnwände aus Stahlrohr sind in drei Höhen lieferbar und können mit zusätzlichen Längswänden – auch in verschiedenen Höhen – ergänzt werden.



Handpritschenwagen 422/6 **987,-**
 Deichsel mit Öse **58,-**
 Anhängerkupplung K 1 **56,-**

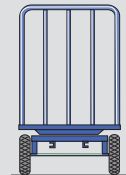
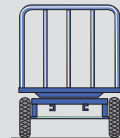
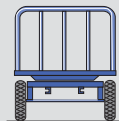
ROTAURO
TRANSPORTGERÄTE



Handpritschenwagen Serie 420

Wählen Sie die für Ihren Bedarf optimale Ausführung in Kombination mit den praktischen Zusatzausstattungen wie z. B. Seitenwänden, Zugöse und Anhängerkupplung.

Diese hochwertige Serie wird für optimale Laufeigenschaften grundsätzlich mit kugelgelagerten Rädern ausgestattet!



| Traglast kg | Ladefläche mm | Ladehöhe mm | Rad-ø Rad-Breite | Bereifung | Stirnwände 500 mm hoch | | Stirnwände 750 mm hoch | | Stirnwände 1000 mm hoch | |
|-------------|---------------|-------------|------------------|-----------|------------------------|----------------|------------------------|----------------|-------------------------|----------------|
| 750 | 1250 × 800 | 385 | 250 × 50 | Vollgummi | 420/3 | 752,- | 422/3 | 772,- | 424/3 | 790,- |
| 750 | 1250 × 800 | 390 | 260 × 85 | Luft | 420/4 | 745,- | 422/4 | 764,- | 424/4 | 783,- |
| 1000 | 1600 × 900 | 520 | 400 × 80 | Vollgummi | 420/5 | 1.022,- | 422/5 | 1.041,- | 424/5 | 1.062,- |
| 1000 | 1600 × 900 | 520 | 400 × 100 | Luft | 420/6 | 967,- | 422/6 | 987,- | 424/6 | 1.005,- |
| 1250 | 2000 × 1000 | 520 | 400 × 80 | Vollgummi | 420/7 | 1.094,- | 422/7 | 1.113,- | 424/7 | 1.134,- |
| 1250 | 2000 × 1000 | 520 | 400 × 100 | Luft 4 PR | 420/8 | 1.012,- | 422/8 | 1.032,- | 424/8 | 1.050,- |



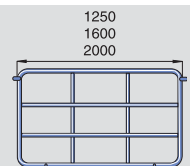
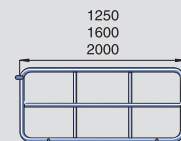
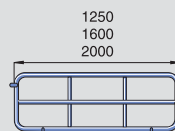
Zubehör

Anhängerkupplung mit Steckbolzen, für alle Wagen geeignet.

Bestell-Nr. K 1
 € **56,-**

Seitenwände

in 3 Höhen lieferbar. Bitte sofort mitbestellen. Nachrüsten ist nicht möglich!



| Ladefläche | Seitenwand 500 mm hoch | Seitenwand 750 mm hoch | Seitenwand 1000 mm hoch |
|-------------|------------------------|------------------------|-------------------------|
| 1250 × 800 | L 125 75,- | L 127 87,- | L 1210 95,- |
| 1600 × 900 | L 165 81,- | L 167 91,- | L 1610 100,- |
| 2000 × 1000 | L 205 86,- | L 207 112,- | L 2010 122,- |

1 Handpritschenwagen

Sonderserien



Handpritschenwagen mit 2 Ladeflächen

Hergestellt in einer soliden Stahlschweißkonstruktion auf der Basis der Serie 420. Stirnseitig mit fest verschweißten Bügeln aus Stahlrohr, ø 34 mm. Beide Ladeflächen aus Multiplexholz mit vergüteter Oberfläche. Räder vollgummi- oder luftbereift, rollen- oder kugellagert.

Für leichteres Arbeiten und bei Einsatz mit Zuggeräten empfehlen wir unbedingt Räder mit Kugellagern.

Feststellbremse serienmäßig!



Handpritschenwagen mit festem Drahtkasten

Wiederum hergestellt in der bekannten langlebigen Stahlschweißkonstruktion auf der Basis der Serie 400. Rechte Längswand, in Zugrichtung gesehen, zur Hälfte abklappbar. Auf Wunsch - gegen Mehrpreis - sind beide Längswände zur Hälfte klappbar. Die Stirnseiten sind fest verschweißt. Die Auskleidung aller Wände besteht aus stabilem Baustahlgitter, 50 x 50 x 4 mm. Eisenteile pulverbeschichtet in Enzianblau, RAL 5010. Weitere Farben ohne Mehrpreis.

Feststellbremse serienmäßig!



Handpritschenwagen mit Stirnwänden aus Gitter

Hergestellt auf der Basis der Serie 420. Die Längswände sind abnehmbar und werden in drei unterschiedlichen Höhen gegen Mehrpreis angeboten. Auskleidung der Wände wiederum durch das stabile Baustahlgitter, 50 x 50 x 4 mm. Eisenteile pulverbeschichtet in Enzianblau, RAL 5010. Weitere Farben ohne Mehrpreis.


Feststellbremse serienmäßig!



Ersatzräder, vollgummibereift

| | Rad-ø × Breite Lagerung | Bestell-Nr. | Preis |
|--|-------------------------|-------------|-------|
|  | 250 × 60 mm Kugellager | 110252 | 25,- |
| | 400 × 80 mm Rollenlager | 100403 | 53,- |
| | 400 × 80 mm Kugellager | 100404 | 66,- |

Ersatzräder, luftbereift

| | Rad-ø × Breite Profil, Lagerung | Bestell-Nr. | Preis |
|---|-------------------------------------|-------------|-------|
|  | 260 × 85 mm Block, Kugellager | 400261 | 41,- |
| | 400 × 100 mm Rillen, Rollenlager | 400400 | 31,- |
| | 400 × 100 mm Block 2 PR, Kugellager | 400406 | 62,- |
| | 400 × 100 mm Block 4 PR, Kugellager | 400404 | 66,- |

Handpritschenwagen mit 2 Ladeflächen

| Traglast kg | Ladefläche mm | 1. Ladehöhe mm | 2. Ladehöhe mm | lichter Abstand der Ladeflächen | Rad-ø × Breite mm | Bereifung | Radlagerung | Ausführung mit 2 Ladeflächen | |
|-------------|---------------|----------------|----------------|---------------------------------|-------------------|-----------|------------------------|------------------------------|--------------------|
| 800 | 1250 × 800 | 385 | 905 | 785 | 250 × 60 | Vollgummi | Rollenlager Kugellager | 402/31 | 929,- |
| | | 390 | 910 | 790 | 260 × 85 | Luft | Rollenlager Kugellager | 402/41 402/42 | 941,- 966,- |
| 1000 | 1600 × 900 | 520 | 1040 | 440 | 400 × 80 | Vollgummi | Rollenlager Kugellager | 402/51 | 1.165,- |
| | | | | | 400 × 100 | Luft | Rollenlager Kugellager | 402/61 402/62 | 1.139,- 1.177,- |
| 1000 | 2000 × 1000 | 520 | 1040 | 440 | 400 × 80 | Vollgummi | Rollenlager Kugellager | 402/71 | 1.235,- |
| | | | | | 400 × 100 | Luft | Rollenlager Kugellager | 402/81 402/82 | 1.186,- 1.224,- |

Handpritschenwagen mit festem Drahtkasten

| Traglast kg | Ladefläche mm | Ladehöhe mm | Kastenhöhe ü. Ladefläche mm | Bordkante halbe Längswand | Rad-ø × Breite mm | Bereifung | Radlagerung | Ausführung mit Drahtkasten | |
|-------------|---------------|-------------|-----------------------------|---------------------------|-------------------|-----------|------------------------|----------------------------|-------------------------------|
| 750 | 1250 × 800 | 385 | 800 | 780 | 250 × 60 | Vollgummi | Rollenlager Kugellager | 416/31 | 953,- |
| | | 395 | 800 | 790 | 260 × 85 | Luft | Rollenlager Kugellager | 416/41 416/42 | 964,- 991,- |
| 1000 | 1600 × 900 | 520 | 800 | 920 | 400 × 80 | Vollgummi | Rollenlager Kugellager | 416/51 | 1.194,- |
| | | | | | 400 × 100 | Luft | Rollenlager Kugellager | 416/61 416/62 | 1.170,- 1.208,- |
| 1000 | 2000 × 1000 | 520 | 800 | 920 | 400 × 80 | Vollgummi | Rollenlager Kugellager | 416/71 | 1.306,- |
| | | | | | 400 × 100 | Luft | Rollenlager Kugellager | 416/72 416/81 416/82 | 1.345,- 1.257,- 1.295,- |

Handpritschenwagen mit Stirnwänden aus Gitter

| Traglast kg | Ladefläche mm | Ladehöhe mm | Rad-ø Radbreite | Bereifung | Radlager | Stirnwände 500 mm hoch | | Stirnwände 750 mm hoch | | Stirnwände 1000 mm hoch | |
|-------------|---------------|-------------|-----------------|------------------------|------------------------|------------------------|---------|------------------------|---------|-------------------------|---------|
| | | | | | | | | | | | |
| 750 | 1250 × 800 | 385 | 250 × 60 | Vollgummi | Rollenlager Kugellager | 421/31 | 768,- | 423/31 | 791,- | 425/31 | 817,- |
| | | 395 | 260 × 85 | Luft | Rollenlager Kugellager | 421/32 | 791,- | 423/32 | 817,- | 425/32 | 842,- |
| 1000 | 1600 × 900 | 520 | 400 × 80 | Vollgummi | Rollenlager Kugellager | 421/41 | 779,- | 423/41 | 806,- | 425/41 | 830,- |
| | | | 421/42 | 807,- | 423/42 | 832,- | 425/42 | 856,- | | | |
| | | 400 × 100 | Luft | Rollenlager Kugellager | 421/51 | 984,- | 423/51 | 1.014,- | 425/51 | 1.046,- | |
| | | 421/52 | 1.023,- | 423/52 | 1.053,- | 425/52 | 1.083,- | | | | |
| 1000 | 2000 × 1000 | 520 | 400 × 80 | Vollgummi | Rollenlager Kugellager | 421/61 | 957,- | 423/61 | 988,- | 425/61 | 1.021,- |
| | | | 421/62 | 997,- | 423/62 | 1.028,- | 425/62 | 1.058,- | | | |
| | | 400 × 100 | Luft | Rollenlager Kugellager | 421/71 | 1.035,- | 423/71 | 1.073,- | 425/71 | 1.109,- | |
| | | 421/72 | 1.074,- | 423/72 | 1.109,- | 425/72 | 1.148,- | | | | |
| 1000 | 2000 × 1000 | 520 | 400 × 80 | Vollgummi | Rollenlager Kugellager | 421/81 | 985,- | 423/81 | 1.023,- | 425/81 | 1.059,- |
| | | | 421/82 | 1.024,- | 423/82 | 1.060,- | 425/82 | 1.099,- | | | |

Längswände in 3 Höhen lieferbar



Anhängerkupplung

Alle Wagen können an der Rückseite mit einer Steckbolzenkupplung versehen werden.

Bestell-Nr. K 1
€ 56,-

| Ladefläche | Ausführung 500 mm hoch | Ausführung 750 mm hoch | Ausführung 1000 mm hoch |
|-------------|------------------------|------------------------|-------------------------|
| 1250 × 800 | L 128 82,- | L 129 91,- | L 1212 98,- |
| 1600 × 900 | L 168 94,- | L 169 104,- | L 1612 115,- |
| 2000 × 1000 | L 208 100,- | L 209 113,- | L 2012 125,- |

1 Industrie-Anhänger mit Einfach-Drehschemel-Lenkung

bis 5 t Traglast



Anhänger in Sonderabmessungen oder mit individueller Ausstattung (z.B. Aufbauten) sind auf Anfrage lieferbar. Bitte sprechen Sie uns an.

ROTAURO
TRANSPORTGERÄTE



Industrie-Anhänger hergestellt in einer soliden und langlebigen Schweißkonstruktion, tragende Teile aus Spezial-Wagenbauprofilen. Ladeflächen aus Multiplexplatten mit vergüteter Oberfläche, Lenkung über Kugellenkranz. Achsen aus hochfestem Rundstahl. Deichsel mit Fallsicherung, senkrecht arretierbar. Geschmiedete Kupplungsöse, Bohrung ø 34 mm, für 30 mm Steckbolzen. An der Rückseite mit Steckbolzenkupplung ausgestattet, einschließlich unverlierbarem Steckbolzen.

Räder wahlweise lieferbar:

- Vollgummi-Elastikbereifung, oder
- Luftbereifung in Industriequalität

Mit doppelten Präzisions-Rillenkugellagern, staubgeschützt.

Lackierung: Pulverlack-Beschichtung, serienmäßig im Farbton Enzianblau, RAL 5010
9 andere Farben ohne Mehrpreis lieferbar

| Ausführung | | Traglast 1500 kg | | Traglast 2000 kg | | Traglast 3000 kg | | Traglast 5000 kg | |
|----------------------------------|--------------|------------------|----------------|------------------|----------------|------------------|----------------|------------------|----------------|
| | | Vollgummi | Luftbereifung | Vollgummi | Luftbereifung | Vollgummi | Luftbereifung | Vollgummi | Luftbereifung |
| Ladefläche 2000 × 1000 mm | Rad-ø mm | 360 | 415 | 360 | 415 | 400 | 460 | 400 | 540 |
| | Radbreite mm | 60 | 115 | 60 | 115 | 65 | 140 | 75 | 165 |
| | Bereifung | Elastik | 4.00-8,6 PR | Elastik | 4.00-8,6 PR | Elastik | 5.00-8,6 PR | Elastik | 6.00-9,10 PR |
| | Ladehöhe mm | 470 | 530 | 470 | 530 | 530 | 580 | 530 | 670 |
| | Bestell-Nr. | SA 1521 | SA 1522 | SA 2021 | SA 2022 | SA 3021 | SA 3022 | SA 5021 | SA 5022 |
| | Preis | 1.622,- | 1.674,- | 1.903,- | 1.969,- | 2.070,- | 2.168,- | 2.911,- | 2.868,- |
| Ladefläche 2500 × 1250 mm | Rad-ø mm | 360 | 415 | 360 | 415 | 400 | 460 | 400 | 540 |
| | Radbreite mm | 60 | 115 | 60 | 115 | 65 | 140 | 75 | 165 |
| | Bereifung | Elastik | 4.00-8,6 PR | Elastik | 4.00-8,6 PR | Elastik | 5.00-8,6 PR | Elastik | 6.00-9,10 PR |
| | Ladehöhe mm | 470 | 530 | 470 | 530 | 530 | 580 | 530 | 670 |
| | Bestell-Nr. | SA 1527 | SA 1528 | SA 2027 | SA 2028 | SA 3027 | SA 3028 | SA 5027 | SA 5028 |
| | Preis | 1.764,- | 1.815,- | 2.029,- | 2.095,- | 2.202,- | 2.301,- | 3.026,- | 2.981,- |
| Ladefläche 3000 × 1500 mm | Rad-ø mm | 360 | 415 | 360 | 415 | 400 | 460 | 400 | 540 |
| | Radbreite mm | 60 | 115 | 60 | 115 | 65 | 140 | 75 | 165 |
| | Bereifung | Elastik | 4.00-8,6 PR | Elastik | 4.00-8,6 PR | Elastik | 5.00-8,6 PR | Elastik | 6.00-9,10 PR |
| | Ladehöhe mm | 470 | 530 | 470 | 530 | 530 | 580 | 530 | 670 |
| | Bestell-Nr. | SA 1531 | SA 1532 | SA 2031 | SA 2032 | SA 3031 | SA 3032 | SA 5031 | SA 5032 |
| | Preis | 1.924,- | 1.976,- | 2.265,- | 2.329,- | 2.397,- | 2.496,- | 3.348,- | 3.305,- |

Doppel-Drehschemel-Lenkung mit 35° Lenkeinschlag

bis 5 t Traglast



Industrie-Anhänger hergestellt in einer soliden und langlebigen Schweißkonstruktion. Tragende Teile aus Spezial-Wagenbauprofilen. Ladeflächen aus Multiplexplatten mit vergüteter Oberfläche.

Lenkung über 2 wartungsarme Kugelenkränze, 4-Rad-Lenkung auf Anfrage!

Bei engen Raumverhältnissen zeichnet sich dieser Anhänger durch seine Wendigkeit aus. Deichsel mit Fallsicherung, auf beide Stirnseiten umsteckbar, in senkrechter Stellung arretierbar.

Räder wahlweise lieferbar:

- Vollgummi-Elastikbereifung, oder
- Luftbereifung in Industriequalität

Mit doppelten Präzisions-Rillenkugellagern, staubgeschützt.

Lackierung: Pulverlackbeschichtung, serienmäßig im Farbton Enzianblau, RAL 5010
9 andere Farben ohne Mehrpreis lieferbar

| Ausführung | | | Traglast 1500 kg | | Traglast 2000 kg | | Traglast 3000 kg | | Traglast 5000 kg | |
|----------------------------------|-------------|----|------------------|----------------|------------------|----------------|------------------|----------------|------------------|----------------|
| | | | Vollgummi | Luftbereifung | Vollgummi | Luftbereifung | Vollgummi | Luftbereifung | Vollgummi | Luftbereifung |
| Ladefläche 2000 × 1000 mm | Rad-ø | mm | 360 | 415 | 360 | 415 | 400 | 460 | 400 | 540 |
| | Radbreite | mm | 60 | 115 | 60 | 115 | 65 | 140 | 75 | 165 |
| | Bereifung | | Elastik | 4.00-8,6 PR | Elastik | 4.00-8,6 PR | Elastik | 5.00-8,6 PR | Elastik | 6.00-9,10 PR |
| | Ladehöhe | mm | 470 | 530 | 470 | 530 | 530 | 580 | 530 | 670 |
| | Bestell-Nr. | | SD 1521 | SD 1522 | SD 2021 | SD 2022 | SD 3021 | SD 3022 | SD 5021 | SD 5022 |
| | Preis | | 1.998,- | 2.054,- | 2.346,- | 2.412,- | 2.571,- | 2.670,- | 3.365,- | 3.321,- |
| Ladefläche 2500 × 1250 mm | Rad-ø | mm | 360 | 415 | 360 | 415 | 400 | 460 | 400 | 540 |
| | Radbreite | mm | 60 | 115 | 60 | 115 | 65 | 140 | 75 | 165 |
| | Bereifung | | Elastik | 4.00-8,6 PR | Elastik | 4.00-8,6 PR | Elastik | 5.00-8,6 PR | Elastik | 6.00-9,10 PR |
| | Ladehöhe | mm | 470 | 530 | 470 | 530 | 530 | 580 | 530 | 670 |
| | Bestell-Nr. | | SD 1527 | SD 1528 | SD 2027 | SD 2028 | SD 3027 | SD 3028 | SD 5027 | SD 5028 |
| | Preis | | 2.131,- | 2.182,- | 2.496,- | 2.561,- | 2.675,- | 2.773,- | 3.613,- | 3.570,- |
| Ladefläche 3000 × 1500 mm | Rad-ø | mm | 360 | 415 | 360 | 415 | 400 | 460 | 400 | 540 |
| | Radbreite | mm | 60 | 115 | 60 | 115 | 65 | 140 | 75 | 165 |
| | Bereifung | | Elastik | 4.00-8,6 PR | Elastik | 4.00-8,6 PR | Elastik | 5.00-8,6 PR | Elastik | 6.00-9,10 PR |
| | Ladehöhe | mm | 470 | 530 | 470 | 530 | 530 | 580 | 530 | 670 |
| | Bestell-Nr. | | SD 1531 | SD 1532 | SD 2031 | SD 2032 | SD 3031 | SD 3032 | SD 5031 | SD 5032 |
| | Preis | | 2.298,- | 2.352,- | 2.709,- | 2.775,- | 2.849,- | 2.946,- | 3.825,- | 3.780,- |

1

Palettenroller

Paletten und Behälter beweglich machen



Euro-Palettenroller

Für Paletten, Gitterboxen, Behälter und alle Transportgüter im Euro-Format
Die Roller sind mit 2 Bockrollen und 2 Lenkrollen mit Totalfeststellern ausgestattet.
Versionen in 2 Höhen und verschiedenen Traglastwerten sind lieferbar.
Rad-Ø von 200 mm garantieren einen leichten Lauf.
Als Zubehör sind leicht montierbare Schiebebügel lieferbar (auch nachrüstbar), Deichsel und Anhängerkupplung auf Anfrage.

Lackierung: Pulverlackbeschichtung in Enzianblau, RAL 5010
9 weitere Farben ohne Mehrpreis

Außenmaß L x B x H: 1260 x 860 x 350/720 mm
lichtes Aufnahmemmaß L x B: 1210 x 810 mm



Typ A

Typ B

| Radausstattungen | | | Typ A bis 1000 kg | | Typ B bis 2000 kg | |
|---|---------------------------------|--|--|---|--|---|
| | | | Ladehöhe 280 mm | Ladehöhe 650 mm | Ladehöhe 290 mm | Ladehöhe 650 mm |
| Preiswerte Ausführung, für gelegentlichen Einsatz oder geringere Lasten | Lauffläche: Radkörper: Radnabe: | Vollgummi Stahlblech Rollenlager | Traglast 600 kg PR 500 166,- | Traglast 600 kg PRH 500 231,- | ----- | ----- |
| Für bequemes und leichtes Arbeiten im Dauerbetrieb | Lauffläche: Radkörper: Radnabe: | Vollgummi Stahlblech Kugellager | Traglast 600 kg PR 502 203,- | Traglast 600 kg PRH 502 267,- | ----- | ----- |
| Für hohe Lasten geringer Rollwiderstand bei hoher Haltbarkeit | Lauffläche: Radkörper: Radnabe: | Elastik Polyamid oder Alu Kugellager | Traglast 1000 kg PR 506 243,- | Traglast 1000 kg PRH 506 305,- | Traglast 1200 kg PR 511 282,- | Traglast 1200 kg PRH 511 364,- |
| Gut für Nassbereiche geringer Rollwiderstand chemikalienbeständig | Lauffläche: Radkörper: Radnabe: | Polyamid Polyamid Kugellager | ----- | ----- | Traglast 2000 kg PR 520 334,- | Traglast 2000 kg PRH 520 415,- |
| Bodenschonend bei sehr geringem Rollwiderstand chemikalienbeständig | Lauffläche: Radkörper: Radnabe: | Polyurethan Polyamid oder Alu Kugellager | Traglast 1000 kg PR 508 287,- | Traglast 1000 kg PRH 508 349,- | Traglast 2000 kg PR 525 403,- | Traglast 2000 kg PRH 525 487,- |
| Schiebebügel, ansteckbar | | | PR 100 72,- | | PR 200 83,- | |

Stoßkarren und Handwagen

leicht beweglich auf 2 Rädern

1

Technische Daten:

| | |
|------------------------------|---------------|
| Ladefläche: | 1900 × 850 mm |
| Gesamtlänge: | 2490 mm |
| Gesamtbreite: | 860 mm |
| Höhe in der Mitte: | 515/530 mm |
| Rad-ø × Radbreite Vollgummi: | 400 × 80 mm |
| Rad-ø × Radbreite Luft: | 400 × 100 mm |


Ausführungen mit Rohrladefläche

| | | |
|--|------------------|---------|
| Vollgummiräder mit Rollenlagern, Traglast 400 kg | Bestell-Nr. GM 1 | € 373,- |
| Lufträder mit Rollenlagern, Traglast 400 kg | Bestell-Nr. GM 2 | € 394,- |
| Vollgummiräder mit Kugellagern, Traglast 500 kg | Bestell-Nr. GM 3 | € 397,- |
| Lufträder mit Kugellagern, Traglast 500 kg | Bestell-Nr. GM 4 | € 424,- |

Ausführungen mit Holzladefläche

| | | |
|--|------------------|---------|
| Vollgummiräder mit Rollenlagern, Traglast 400 kg | Bestell-Nr. GM 5 | € 545,- |
| Lufträder mit Rollenlagern, Traglast 400 kg | Bestell-Nr. GM 6 | € 558,- |
| Vollgummiräder mit Kugellagern, Traglast 500 kg | Bestell-Nr. GM 7 | € 561,- |
| Lufträder mit Kugellagern, Traglast 500 kg | Bestell-Nr. GM 8 | € 586,- |

Stoßkarren



mit Rohrladefläche

solide Stahlschweißkonstruktion
Tragende Längsunterzüge aus Vierkantrrohr
Stirnwand abnehmbar, 600 mm breit, 500 mm hoch
Pulverlackbeschichtung in Enzianblau, RAL 5010
Räder ø 400 mm, wahlweise mit Vollgummi- oder Luftbereifung, Rollen- oder Kugellagerung



mit Holzladefläche

Konstruktion wie oben,
Ladefläche und Stirnwand mit Abdeckung aus vergütetem Multiplexholz

Die Lieferung erfolgt mit demontierten Fahrgriffen und abgenommener Stirnwand!



Handwagen Serie GM 10 und GM 20

Stabile Stahlschweißkonstruktion, Rahmen aus Winkleisen 40 × 40 × 4 mm, Seitenbügel aus Stahlrohr ø 34 mm, Verstrebungen aus Flacheisen, mit starker Achse 25 mm ø, Holzteile aus Multiplexholz, vergütet, Wandhöhe 190 mm, Bügelhöhe 270 mm

Luftbereifte Räder mit Stollenprofil, wahlweise rollen- oder kugelgelagert

Traglast 400 kg



Bestell-Nr. GM 10
€ 269,-



Bestell-Nr. GM 20
€ 285,-

| Ladefläche Länge × Breite mm | Abmessungen Länge × Breite mm | Griff Höhe mm | Räder ø × Breite mm | Rad- lagerung | mit Seitenverstrebungen | | | mit Holzwänden | | |
|------------------------------------|-------------------------------------|---------------------|---------------------------|------------------|-------------------------|-----------------|--------------|----------------|-----------------|--------------|
| | | | | | Gewicht kg | Bestell- Nr. | Preis | Gewicht kg | Bestell- Nr. | Preis |
| 1000 × 700 | 1670 × 970 | 800 | 400 × 100 | Rollenlager | 40 | GM 10 | 269,- | 44 | GM 20 | 285,- |
| | 1670 × 970 | 800 | 400 × 100 | Kugellager | 40 | GM 11 | 284,- | 44 | GM 21 | 307,- |
| 1200 × 800 | 1870 × 1070 | 800 | 400 × 100 | Rollenlager | 46 | GM 12 | 295,- | 50 | GM 22 | 315,- |
| | 1870 × 1070 | 800 | 400 × 100 | Kugellager | 46 | GM 13 | 315,- | 50 | GM 23 | 336,- |

1 Rollplatten mit Hebelrollern

500 und 800 kg Traglast



Technische Pluspunkte:

Solide Konstruktion aus Profilstahl, Ladeflächen und Seitenwände aus Multiplexholz mit vergüteter Oberfläche, ausgestattet mit 2 Bockrollen, Rad- \varnothing 200 mm, mit schwarzer Vollgummi-Bereifung, Ausführung bis 500 kg rollengelagert, Ausführung bis 800 kg kugelgelagert

Alle Eisenteile mit Pulverbeschichtung, Standardfarbe Enzianblau, RAL 5010, 9 andere Farben ohne Mehrpreis

Lieferbar mit oder ohne Seitenwände
Bei den Seitenwänden ist die Stirnwand an der Rollerseite fest mit dem Grundrahmen verschweißt, die drei übrigen Wände sind einsteckbar. Die Traglastwerte gelten immer in Verbindung mit dem Hebelroller.



Hebelroller

passend für alle Rollplatten bis 800 kg Traglast bei gleichmäßig verteilter Last!

Doppelholmkonstruktion aus Stahlrohr, mit Vollgummirädern, \varnothing 200 mm, kugelgelagert

Bestell-Nr. HR 58
€ 112,-



| Traglast kg | Ladefläche L x B mm | ohne Seitenwände | | Seitenwände 250 mm hoch | | Seitenwände 400 mm hoch | |
|----------------|------------------------|------------------|-------|-------------------------|-------|-------------------------|-------|
| | | Bestell-Nr. | Preis | Bestell-Nr. | Preis | Bestell-Nr. | Preis |
| 500 | 800 x 600 | RP 50 | 152,- | --- | --- | --- | --- |
| | 1050 x 700 | RP 51 | 160,- | RP 54 | 306,- | RP 57 | 358,- |
| | 1250 x 800 | RP 52 | 167,- | RP 55 | 328,- | RP 58 | 378,- |
| | 1600 x 900 | RP 53 | 255,- | RP 56 | 428,- | RP 59 | 477,- |
| 800 | 800 x 600 | RP 80 | 193,- | --- | --- | --- | --- |
| | 1050 x 700 | RP 81 | 223,- | RP 84 | 366,- | RP 87 | 415,- |
| | 1250 x 800 | RP 82 | 237,- | RP 85 | 390,- | RP 88 | 441,- |
| | 1600 x 900 | RP 83 | 285,- | RP 86 | 456,- | RP 89 | 504,- |

Rollplatten mit Hebelrollern

1000 bis 3000 kg Traglast

1



Hebelroller ab sofort auch mit Bremse lieferbar!

Tragende Konstruktion aus Spezial-Wagenbauprofilen mit Ladeflächen aus vergütetem Multiplexholz. Kugelgelagerte Räder mit Elastik-Vollgummireifen, ø 200 mm bei Geräten mit 1000 kg Traglast, ø 250 mm ab 1500 kg Traglast. Alle Belastungswerte gelten immer in Zusammenhang mit dem jeweils zugehörigen Hebelroller.

Individuelle Abmessungen nach Ihrem Bedarf sind problemlos möglich. Bitte fragen Sie an!



10
Jahre
Qualitätsgarantie

Rollplatten

| Traglast kg | 1000 x 700 mm | | 1250 x 800 mm | | 1500 x 700 mm | | 1600 x 900 mm | | 2000 x 700 mm | | 2000 x 1000 mm | |
|-------------|---------------|-------|---------------|-------|---------------|-------|---------------|-------|---------------|-------|----------------|-------|
| 1000 | 510 R | 267,- | 513 R | 299,- | 512 R | 324,- | 516 R | 355,- | 527 R | 409,- | 520 R | 425,- |
| 1500 | 1510 R | 367,- | 1613 R | 407,- | 1615 R | 491,- | 1616 R | 498,- | 1627 R | 546,- | 1620 R | 564,- |
| 2000 | 2210 R | 561,- | 2213 R | 589,- | 2215 R | 634,- | 2216 R | 691,- | 2217 R | 734,- | 2220 R | 752,- |
| 3000 | 3210 R | 647,- | 3213 R | 669,- | 3215 R | 738,- | 3216 R | 794,- | 3217 R | 831,- | 3220 R | 844,- |

Hebelroller Baureihe HR 10 - HR 30

mit Sicherheits-Klinkwerk, das ein unbeabsichtigtes Hochschlagen der Deichsel verhindert. Dies wird für Roller mit mehr als 800 kg Traglast von den Berufsgenossenschaften vorgeschrieben. Lackierung: RAL 2002, Blutorange

Alle Traglastangaben gelten für gleichmäßig verteilte Last!

Hebelroller ohne Bremse

| für Rollplatten bis kg | Rad-ø Radbreite | Bestell-Nr. | Preis |
|------------------------|-----------------|-------------|-------|
| 1000 | 180 x 45 | HR 10 | 539,- |
| 1500 | 250 x 50 | HR 15 | 609,- |
| 2000 | 250 x 80 | HR 20 | 709,- |
| 3000 | 250 x 80 | HR 30 | 725,- |

Hebelroller mit Bremse

| für Rollplatten bis kg | Rad-ø Radbreite | Bestell-Nr. | Preis |
|------------------------|-----------------|-------------|---------|
| 1000 | 200 x 46 | HR 10-1 | 1.039,- |
| --- | --- | --- | --- |
| 2000 | 250 x 80 | HR 20-1 | 1.239,- |
| 3000 | 250 x 80 | HR 30-1 | 1.249,- |

Langrollplatten

- für besonders lange Güter
- Ladefläche aus Multiplexholz
- tragender Rahmen aus Profilstahl

Andere Abmessungen sind problemlos möglich. Bitte geben Sie bei Anfragen auch die von Ihnen benötigten Belastungswerte an.

Traglasten bis 5 t auf Anfrage!



Langrollplatten

| Traglast kg | 2500 x 800 mm | | 3300 x 800 mm | | 4000 x 800 mm | |
|-------------|---------------|-------|---------------|---------|---------------|---------|
| | Bestell-Nr. | Preis | Bestell-Nr. | Preis | Bestell-Nr. | Preis |
| 1000 | 1025 R | 520,- | 1033 R | 675,- | 1040 R | 801,- |
| 1500 | 1525 R | 656,- | 1533 R | 787,- | 1540 R | 899,- |
| 2000 | 2025 R | 777,- | 2033 R | 906,- | 2040 R | 998,- |
| 3000 | 3025 R | 886,- | 3033 R | 1.029,- | 3040 R | 1.186,- |

1 Kleintransportgeräte mit 1 oder 2 Ladeflächen



Transportroller mit 2 Ladeflächen Traglast 250 kg

Die tragende Konstruktion ist aus Winkeleisen, 35 × 35 × 4 mm gefertigt. Die Ladeflächen sind aus kunststoffvergütetem Multiplexholz.

Lieferbar in 2 Größen: 700 × 700 mm und 700 × 1000 mm.

Gegen Aufpreis können die Ladeflächen rutschsicher mit Riffelgummimatten ausgestattet werden.

Wählen Sie die Radausstattung nach Ihrem individuellen Bedarf!



Transportroller 700 × 700 mm

| Ladehöhen o./u. mm | Radausstattung | Bestell- Nr. | Preis |
|---|---------------------------|-----------------|--------------|
| 775/190 | 125 mm Vollgummi, schwarz | 35-70 | 193,- |
| 775/190 | 125 mm Vollgummi, grau | 35-71 | 203,- |
| Zubehör: | Riffelgummimatte, schwarz | 231 | 31,- |
| Mit Totalfeststellern an 2 Lenkrollen gemäß EN 1757-3 | | | |

Transportroller 1000 × 700 mm

| Ladehöhen o./u. mm | Radausstattung | Bestell- Nr. | Preis |
|---|---------------------------|-----------------|--------------|
| 775/190 | 125 mm Vollgummi, schwarz | 36-100 | 199,- |
| 775/190 | 125 mm Vollgummi, grau | 36-101 | 213,- |
| Zubehör: | Riffelgummimatte, schwarz | 234 | 38,- |
| Mit Totalfeststellern an 2 Lenkrollen gemäß EN 1757-3 | | | |

Kleine Kistenroller mit Stahlrahmen

Hergestellt in einer robusten Stahlkonstruktion. Tragender Rahmen aus Winkeleisen 30 × 30 × 4 mm mit eingelegter Multiplexplatte. Lackierung: Standard RAL 5010, 9 andere Farben ohne Mehrpreis.

In 2 Größen lieferbar: 700 × 500 mm und 700 × 700 mm. Serienmäßig mit 4 Lenkrollen, davon 2 mit Feststellern gemäß EN 1757-3.



| L × B mm | Höhe mm | Radausstattung | Bestell- Nr. | Preis |
|-----------------|------------|---------------------------|-----------------|--------------|
| 700 × 500 | 195 | 125 mm Vollgummi, schwarz | 3442 | 121,- |
| 700 × 500 | 195 | 125 mm Vollgummi, grau | 3443 | 121,- |
| 700 × 700 | 195 | 125 mm Vollgummi, schwarz | 3401 | 129,- |
| 700 × 700 | 195 | 125 mm Vollgummi, grau | 3402 | 132,- |
| Zubehör: | | Gummimatte, 700 × 500 mm | 232 | 24,- |
| | | Gummimatte, 700 × 700 mm | 231 | 31,- |



Uniroller in 2 Größen

Die Ladeflächen werden aus 35 mm starkem Multiplexholz gefertigt. Alle Uniroller haben 4 Lenkrollen, davon 2 mit Feststellern gemäß EN 1757-3.

Die große Ausführung ist abhängig von der Rollenausstattung mit 300 oder 500 kg Traglast lieferbar.

Wählen Sie die Ausführung nach Ihrem Bedarf!
Als Zubehör ist eine rutschsichere Riffelgummimatte lieferbar.



Uniroller 520 × 480 mm, Traglast 300 kg

| L × B mm | Höhe mm | Radausstattung 4 Lenkrollen mit Rollenlagern | Bestell- Nr. | Preis |
|---|------------|---|-----------------|-------------|
| 520 × 480 | 190 | 125 mm Vollgummi, schwarz | 3461 | 85,- |
| 520 × 480 | 190 | 125 mm Vollgummi, grau | 3462 | 96,- |
| Zubehör: | | Riffelgummimatte, schwarz | 230 | 32,- |
| Mit Totalfeststellern an den Lenkrollen gemäß EN 1757-3 | | | | |

Uniroller 960 × 520 mm, Traglast 300 kg

| L × B mm | Höhe mm | Radausstattung 4 Lenkrollen mit Rollenlagern | Bestell- Nr. | Preis |
|---|------------|---|-----------------|--------------|
| 960 × 520 | 190 | 125 mm Vollgummi, schwarz | 3453 | 118,- |
| 960 × 520 | 190 | 125 mm Vollgummi, grau | 3451 | 129,- |
| Zubehör: | | Riffelgummimatte, schwarz | 230 | 32,- |
| Mit Totalfeststellern an den Lenkrollen gemäß EN 1757-3 | | | | |

Uniroller 960 × 520 mm, Traglast 500 kg

| L × B mm | Höhe mm | Radausstattung 4 Lenkrollen | Bestell- Nr. | Preis |
|---|------------|----------------------------------|-----------------|--------------|
| 960 × 520 | 275 | 200 mm Vollg., schwarz, Rollenl. | 3452 | 128,- |
| 960 × 520 | 275 | 200 mm Vollg., schwarz, Kugell. | 3454 | 152,- |
| 960 × 520 | 275 | 200 mm Vollg., grau, Kugell. | 3457 | 177,- |
| 960 × 520 | 275 | 200 mm Elastik, schw., Kugell. | 3458 | 208,- |
| Zubehör: | | Riffelgummimatte, schwarz | 230 | 32,- |
| Mit Totalfeststellern an den Lenkrollen gemäß EN 1757-3 | | | | |

Dreieck- und Viereckroller

Aus massivem, oberflächenbehandeltem Buchenholz, Rahmenstärke 40 × 80 mm. Ausgestattet mit 3 bzw. 4 Lenkrollen, davon 2 mit Feststellern gemäß EN 1757-3.

Wählen Sie die Rollenausstattung nach Ihrem Bedarf!



Dreieckroller, Traglast 250 kg

| Schenkel mm | Höhe mm | Radausstattung 4 Lenkrollen mit Rollenlagern | Bestell- Nr. | Preis |
|----------------|------------|---|-----------------|--------------|
| 600 | 195 | 125 mm Vollgummi, schwarz | 3159 | 86,- |
| | 195 | 125 mm Vollgummi, grau | 3160 | 96,- |
| 750 | 195 | 125 mm Vollgummi, schwarz | 3179 | 95,- |
| | 195 | 125 mm Vollgummi, grau | 3180 | 105,- |

Viereckroller, Traglast 250 kg

| Rahmen mm | Höhe mm | Radausstattung 4 Lenkrollen mit Rollenlagern | Bestell- Nr. | Preis |
|--------------|------------|---|-----------------|--------------|
| 750 × 600 | 195 | 125 mm Vollgummi, schwarz | 3339 | 114,- |
| 750 × 600 | 195 | 125 mm Vollgummi, grau | 3340 | 124,- |

1 Dreieck- und Viereck-Griffroller

1 Ladefläche



Kunststoffkasten gehört nicht zum Lieferumfang!

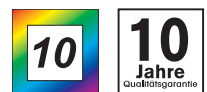
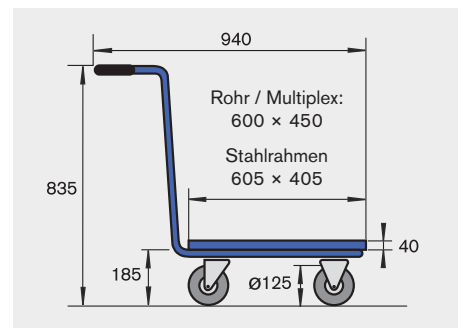
Technische Pluspunkte:

Solide Stahlrohrkonstruktion, Rohr- \varnothing 27 mm, Ladeflächen aus Stahlrohr, Multiplexholz oder mit Winkeleisenrahmen zur Aufnahme von Kunststoff-Normkästen.

Umweltfreundliche Pulverbeschichtung, standardmäßig in RAL 5010, Enzianblau, 9 andere Farben ohne Mehrpreis!

3 Rollenausstattungen zur Auswahl, Lenkrollen mit Totalfeststellern gemäß EN 1757-3.

Rostfreie Ausführungen aus V2A-Rohr auf Anfrage!



| 3 Radausstattungen Traglast 250 kg | | Dreieck-Griffroller | | | Viereck-Griffroller | | |
|---|-----------------------------------|-------------------------|-----------------------------|---------------------------|-------------------------|-----------------------------|---------------------------|
| | | Ladefläche Stahlrohr | Ladefläche Multiplexholz | Ladefläche Stahlrahmen | Ladefläche Stahlrohr | Ladefläche Multiplexholz | Ladefläche Stahlrahmen |
| Rad- \varnothing 125 mm Stahlblech-Felge | Vollgummi, schwarz Rollenlager | 30-12 VR 105,- | 31-12 VR 124,- | 32-12 VR 139,- | 33-12 VR 119,- | 34-12 VR 149,- | 35-12 VR 154,- |
| Rad- \varnothing 125 mm Polyamid-Felge | Elastik, schwarz Kugellager | 30-12 EK 135,- | 31-12 EK 154,- | 32-12 EK 169,- | 33-12 EK 149,- | 34-12 EK 169,- | 35-12 EK 184,- |
| Rad- \varnothing 125 mm Polyamidrad | Polyamidrad Rollenlager | 30-12 PR 114,- | 31-12 PR 133,- | 32-12 PR 148,- | 33-12 PR 128,- | 34-12 PR 148,- | 35-12 PR 163,- |

Viereck-Griffroller

2 Ladeflächen

1

Kunststoffkasten gehört nicht zum Lieferumfang!



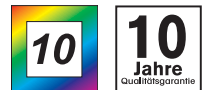
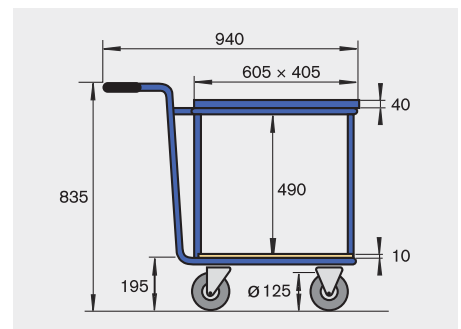
Technische Pluspunkte:

Solide Stahlrohrkonstruktion, Rohr- \varnothing 27 mm, Holzladeflächen aus Multiplexholz mit vergüteter Oberfläche.

Umweltfreundliche Pulverbeschichtung, standardmäßig in Enzianblau, RAL 5010, 9 andere Farben ohne Mehrpreis!

3 Radausstattungen zur Auswahl, Lenkrollen mit Totalfeststellern gemäß EN 1757-3.

Rostfreie Ausführungen aus V2A-Rohr auf Anfrage!



| 3 Radausstattungen Traglast 250 kg | | Griffroller mit 2 Ladeflächen | | Griffroller mit Aufnahmerahmen | |
|---|-----------------------------------|--------------------------------|------------------------------------|--------------------------------|------------------------------------|
| | | untere Ladefläche Stahlrohr | untere Ladefläche Multiplexholz | untere Ladefläche Stahlrohr | untere Ladefläche Multiplexholz |
| Rad- \varnothing 125 mm Stahlblech-Felge | Vollgummi, schwarz Rollenlager | 70-12 VR 192,- | 72-12 VR 209,- | 71-12 VR 207,- | 73-12 VR 229,- |
| Rad- \varnothing 125 mm Polyamid-Felge | Elastik, schwarz Kugellager | 70-12 EK 222,- | 72-12 EK 239,- | 71-12 EK 237,- | 73-12 EK 254,- |
| Rad- \varnothing 125 mm Polyamidrad | Polyamidrad Rollenlager | 70-12 PR 201,- | 72-12 PR 218,- | 71-12 PR 216,- | 73-12 PR 233,- |

1 Stahlrohr-Stapelkarren

Traglast 200 kg und 350 kg

Stahlrohr-Stapelkarren

- solide Stahlrohrkonstruktion, Schaufel aus Stahlblech
- verstärkte Griffholme mit Sicherheitshandgriffen
- pulverbeschichtet in Enzianblau, RAL 5010, 9 andere Farben ohne Mehrpreis
- wahlweise mit Vollgummirädern oder luftbereift lieferbar
- mit Rollenlagern oder leichtlaufenden Kugellagern
- Vollgummiräder für glatte Böden
- luftbereifte Räder für unebene Böden und empfindliches Ladegut

Nützliches Zubehör:

- Aufnahmebügel zum Transport von Stühlen
- Tragebügel für Treppentransport von schweren Lasten
- Gleitkufen als Schutz für Karre und Stufen



Traglast 350 kg
Bestell-Nr. STK 566
€ **166,-**

Schaufelmaß B × T:
280 × 250 mm



Traglast 350 kg
Bestell-Nr. STK 610
€ **181,-**

ROTAURO
TRANSPORTGERÄTE

10

10
Jahre
Qualitätsgarantie

Stahlrohr-Stapelkarren

Traglast 200 kg und 350 kg

1

1
Traglast
200 kg



2
Traglast
350 kg



3
Traglast
350 kg



Aufnahmebügel
optimal zum Transport von Stühlen,
nicht für alle Modelle geeignet!



| | Traglast kg | Gesamthöhe mm | Breite oben mm | Breite unten mm | Schaufel B x T mm | mögliches Zubehör | Gewicht | Bereifung | Lagerung | Bestell-Nr. | Preis |
|----------|-------------|---------------|----------------|-----------------|-------------------|---|---------|--------------------------|---------------------------|--------------------|------------------------------|
| 1 | 200 | 1150 | 550 | 480 | 280 x 250 | Aufnahmebügel Tragebügel | 13 kg | Vollgummi 250 x 60 mm | Rollenlager Kugellager | STK 110 STK 111 | 97,- 108,- |
| | | | | | | | 12 kg | Luft 260 x 85 mm | Rollenlager Kugellager | STK 112 STK 113 | 105,- 115,- |
| 2 | 350 | 1370 | 570 | 480 | 280 x 250 | Aufnahmebügel Tragebügel | 18 kg | Vollgummi 250 x 60 mm | Rollenlager Kugellager | STK 310 STK 311 | 137,- 147,- |
| | | | | | | | 15 kg | Luft 260 x 85 mm | Rollenlager Kugellager | STK 312 STK 313 | 144,- 155,- |
| 3 | 350 | 1370 | 570 | 480 | 280 x 250 | Aufnahmebügel Tragebügel Gleitkufen | 18 kg | Vollgummi 250 x 60 mm | Rollenlager Kugellager | STK 564 STK 565 | 159,- 169,- |
| | | | | | | | 15 kg | Luft 260 x 85 mm | Rollenlager Kugellager | STK 566 STK 567 | 166,- 176,- |
| 4 | 350 | 1370 | 680 | 590 | 380 x 270 | Tragebügel Gleitkufen | 20 kg | Vollgummi 250 x 60 mm | Rollenlager Kugellager | STK 610 STK 611 | 181,- 191,- |
| | | | | | | | 17 kg | Luft 260 x 85 mm | Rollenlager Kugellager | STK 612 STK 613 | 186,- 196,- |

Nützliches Zubehör:



- A Aufnahmebügel für Stapelstühle**
Bestell-Nr. STK 30
€ 41,-
- B Zusätzlicher Tragebügel**
Bestell-Nr. STK 20
€ 45,-
- C 1 Paar Gleitkufen**
Bestell-Nr. STK 40
€ 24,-



1 Stahlrohr-Sackkarren

Traglast bis 500 kg



4
Bestell-Nr. SK 5010
€ **172,-**

4
Bestell-Nr. SK 5020
€ **189,-**

Die Profi-Serie

Geschweißte Stahlrohrkonstruktion, Rohr- \varnothing der tragenden Holme 27 mm bei Traglast 250 kg, 34 mm ab Traglast 350 kg. Achs- \varnothing 20 bzw. 25 mm. Bei den 350-kg-Karren garantiert eine zusätzliche Verstrebung der Achsen eine noch größere Stabilität. Die Räder sind wahlweise mit Rollenlagern oder Kugellagern in den Radnaben lieferbar. Die luftbereiften Räder der 500-kg-Karren sind mit Stahlblechfelgen ausgestattet. Die schräg angefrästen Schaufeln der 500-kg-Karren erleichtern das Aufnehmen der Lasten.

Ersatzräder für Sack- und Stapelkarren

| Reifen | Vollgummi | Vollgummi | Luft 2 PR | Luft 2 PR | Luft 4 PR |
|--------------------|-------------|-------------|-------------|-------------|-------------|
| Rad- \varnothing | 250 | 250 | 260 | 250 | 250 |
| Radbreite | 60 | 60 | 85 | 60 | 60 |
| Lager | Rollenlager | Kugellager | Rollenlager | Kugellager | Kugellager |
| Best.-Nr. | ER 250 | ER 252 | ER 260 | ER 262 | ER 264 |
| Preis | 22,- | 27,- | 25,- | 28,- | 40,- |

Sicherheitshandgriffe
aus hochfestem Kunststoff

ROTAURO®
TRANSPORTGERÄTE

Lackierung: Pulverbeschichtung
in Enzianblau, RAL 5010,
9 andere Farben ohne Mehrpreis!

10
Jahre
Qualitätsgarantie



Stahlrohr-Sackkarren

Traglast bis 500 kg

1

1
Bestell-Nr. SK 2510
€ 108,-



3
Bestell-Nr. SK 3522
€ 142,-



ROTAURO[®]
TRANSPORTGERÄTE

2
Bestell-Nr. SK 2516
€ 131,-



| | Traglast kg | Gesamthöhe mm | Breite oben mm | Breite unten mm | Schaufel B x T mm | Gewicht kg | Bereifung | Lagerung | Bestell-Nr. | Preis |
|----------|-------------|---------------|----------------|-----------------|-------------------|------------|-----------------------|------------------------|--------------------|----------------|
| 1 | 250 | 1080 | 530 | 400 | 400 x 120 | 12 | Vollgummi 250 x 60 mm | Rollenlager Kugellager | SK 2510 SK 2511 | 108,- 118,- |
| | | | | | | 10 | Luft 2 PR 260 x 85 mm | Rollenlager Kugellager | SK 2522 SK 2523 | 115,- 125,- |
| 2 | 250 | 1080 | 530 | 400 | 400 x 120 | 15 | Vollgummi 250 x 60 mm | Rollenlager Kugellager | SK 2516 SK 2517 | 131,- 141,- |
| | | | | | | 12 | Luft 2 PR 260 x 85 mm | Rollenlager Kugellager | SK 2528 SK 2529 | 129,- 139,- |
| 3 | 350 | 1150 | 610 | 570 | 400 x 145 | 17 | Vollgummi 250 x 60 mm | Rollenlager Kugellager | SK 3510 SK 3511 | 141,- 151,- |
| | | | | | | 15 | Luft 2 PR 260 x 85 mm | Rollenlager Kugellager | SK 3522 SK 3523 | 142,- 152,- |
| 4 | 500 | 1150 | 610 | 570 | 400 x 145 | 20 | Vollgummi 250 x 60 mm | Rollenlager Kugellager | SK 5010 SK 5011 | 172,- 182,- |
| | 400 | | | | | 17 | Luft 2 PR 260 x 85 mm | Rollenlager Kugellager | SK 5020 SK 5022 | 189,- 199,- |

1 Treppenkarren in 2 Ausführungen



ROTAURO®
TRANSPORTGERÄTE



Treppenkarren in 2 Ausführungen

mit geschlossenen Griffen oder mit großen Griffbügeln, die auch ein waagrechtes Ablegen der Karre ermöglichen. Dreisterne mit je 3 Vollgummirädern, Rad-ø 160 mm, ermöglichen das gleichmäßige Abrollen von Stufe zu Stufe. Auch überstehende Stufen lassen sich befahren. Beide Ausführungen sind mit einem zusätzlichen Satz Lufträder, Rad-ø 260 mm, lieferbar, die an einer Halterung mitgeführt und mühelos gegen die Dreisterne ausgetauscht werden können.

| Technische Daten: | STK 920 | STK 910 |
|-------------------|---------|---------|
| Traglast: | 200 kg | 300 kg |
| Höhe: | 1345 mm | 1370 mm |
| Breite oben: | 560 mm | 370 mm |
| Breite unten: | 450 mm | 535 mm |
| Schaufelbreite: | 280 mm | 380 mm |
| Schaufeltiefe: | 250 mm | 250 mm |

Kunststoff-Clips

zum schonenden Transport des Ladegutes. Hergestellt als Verbundkörper: Innen hart, außen weich, Härtegrad ca. 60 Shore A. Clip-Länge 110 mm, Clip-ø 42 und 48 mm, für alle Stahlrohr-Transportgeräte mit Rohr-ø 27 und 34 mm.

Die Clips können auf den Rohren verstellbar oder auch abgenommen werden. Gelb, RAL 1018.

Deutsches Patent 1995 1897

| Kunststoff-Clips | |
|--|-----------------------|
| Set für Sackkarren mit 250 kg Traglast Rohr-ø 27 mm 6 Stück | C 2706 24,- |
| Set für Stapelkarren Rohr-ø 27 mm 8 Stück | C 2708 32,- |
| Set für schwere Treppenkarre Rohr-ø 34 mm 6 Stück | C 3406 29,- |
| Set für Sackkarren mit Traglast > 350 kg Rohr-ø 34 mm 8 Stück | C 3408 38,- |



Treppenkarren

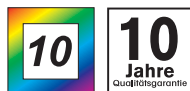
in schwerer Ausführung, Traglast 300 kg

1



- solide Stahlschweißkonstruktion aus Stahlrohr, ø 34 mm
- Stahlschlaufen an jedem Längsholm für Sicherungsgurte
- Schaufel aus Stahlblech
- zusätzlicher Tragebügel aus Stahlrohr, ø 34 mm
- Dreisterne mit rollengelagerten Achsen
- Räder, ø 160 mm, vollgummibereift, mit Rollenlagern

Lackierung: Pulverbeschichtung, standardmäßig in RAL 5010, Enzianblau, 9 andere Farben ohne Mehrpreis!



Bestell-Nr. TK-S 10
€ 61,-

Bestell-Nr. TK-S 400
€ 263,-



Bestell-Nr. TK-G 35
€ 36,-

Bestell-Nr. TK-G 50
€ 47,-



Technische Daten:

Treppenkarre

| | |
|-----------------|---------|
| Höhe total: | 1035 mm |
| Höhe Anlage: | 950 mm |
| Breite oben: | 575 mm |
| Breite unten: | 550 mm |
| Schaufelbreite: | 400 mm |
| Schaufeltiefe: | 155 mm |
| Gewicht: | 23 kg |
| Traglast: | 300 kg |

Tragebügel

| | |
|------------------------|--------|
| Breite an den Griffen: | 600 mm |
| Länge: | 890 mm |
| Gewicht: | 4 kg |

Sicherungsgurte

| | |
|---------|---------------|
| Breite: | 35 oder 50 mm |
| Länge: | 3000 mm |

| Treppenkarre | Bestell-Nr. | Preis |
|---------------------------|-------------|-------|
| schwere Treppenkarre | TK-S 400 | 263,- |
| Tragebügel | TK-S 10 | 61,- |
| 2 Sicherungsgurte 35 mm | TK-G 35 | 36,- |
| 2 Sicherungsgurte 50 mm | TK-G 50 | 47,- |
| Komplettangebot I | | |
| 1 Treppenkarre | TK-S 400 | 263,- |
| 1 Tragebügel | TK-S 10 | 61,- |
| 2 Sicherungsgurte 50 mm | TK-G 50 | 47,- |
| komplett | TK-S 41 | 359,- |
| Komplettangebot II | | |
| 1 Treppenkarre | TK-S 400 | 263,- |
| 1 Tragebügel | TK-S 10 | 61,- |
| 6 Clipse | C 3406 | 29,- |
| 2 Sicherungsgurte 50 mm | TK-G 50 | 47,- |
| komplett | TK-S 40 | 386,- |

1 Stahlflaschenwagen in 4 Ausführungen



Stahlflaschenwagen Serie 14

zur Aufnahme von 1 Flasche.
Geschweißte Stahlrohrkonstruktion mit einer Aufnahmeschaufel aus Stahlblech.
Die Flasche wird mit einer Kette gesichert.
Rollengelagerte Vollgummibereifung, Rad- \varnothing 160 mm.

Die extra kompakte Bauform ermöglicht die Lagerung mit der Gasflasche als komplette Einheit in einem Gasflaschensicherheitsschrank.
L \times B \times H: 335 \times 315 \times 1290 mm

Pulverbeschichtung in RAL 5010, 9 andere Farben ohne Mehrpreis!

Bestell-Nr. 14/1


€ 179,-



ROTAURO®
TRANSPORTGERÄTE

10
Jahre

10
Jahre
Qualitätsgarantie



für
10-Liter-,
20-Liter- u.
40-Liter-
Flaschen

Stahlflaschenwagen Serie 10

zur Aufnahme von 1 Flasche.
Geschweißte Stahlrohrkonstruktion mit einer Aufnahmeschaufel aus Stahlblech.
Die Flasche wird mit einer Kette gesichert.
Rollengelagerte Vollgummi- oder Luftbereifung.
Gesamtbreite 480 mm.

Lackierung: Pulverbeschichtung in RAL 5010, 9 andere Farben ohne Mehrpreis!



für
20-Liter- u.
40-Liter-
Flaschen

Stahlflaschenwagen Serie 13

zur Aufnahme von 2 Flaschen.
Geschweißte Stahlrohrkonstruktion mit einer Aufnahmeschaufel aus Stahlblech.
Die Flaschen werden mit einer Kette gesichert.
Rollengelagerte Vollgummi- oder Luftbereifung.
Gesamtbreite 730 mm.

Lackierung: Pulverbeschichtung in RAL 5010, 9 andere Farben ohne Mehrpreis!



Stahlflaschenwagen Serie 12

Geschweißte Stahlrohrkonstruktion mit einer Aufnahmeschaufel aus Stahlblech.
Serienmäßig mit Werkzeugkasten, Stützfuß und Schweißdrahtköcher.
Rollengelagerte Vollgummi- oder Luftbereifung.
Gesamtbreite 730 mm.

Lackierung: Pulverbeschichtung in RAL 5010, 9 andere Farben ohne Mehrpreis!

| Bereifung | Rad- \varnothing \times Breite mm | Bestell-Nr. | Preis |
|-----------|---------------------------------------|-------------|-------|
| Vollgummi | 250 \times 60 | 10/1 | 109,- |
| Luft | 260 \times 85 | 10/2 | 129,- |

| Bereifung | Rad- \varnothing \times Breite mm | Bestell-Nr. | Preis |
|-----------|---------------------------------------|-------------|-------|
| Vollgummi | 400 \times 60 | 13/1 | 244,- |
| Luft | 400 \times 100 | 13/2 | 230,- |

| Bereifung | Rad- \varnothing \times Breite mm | Bestell-Nr. | Preis |
|-----------|---------------------------------------|-------------|-------|
| Vollgummi | 400 \times 80 | 12/1 | 288,- |
| Luft | 400 \times 100 | 12/2 | 274,- |

CLAX Klappmobil und die passende Klappbox

CLAX Klappmobil
Ausführung grau / grau,
einschließlich Klappbox
Bestell-Nr. CLX 2
€ 175,-



CLAX Klappmobil
Ausführung grau / grün,
einschließlich Klappbox
Bestell-Nr. CLX 1
€ 169,-



CLAX Klappbox
zusätzlich als Ergänzung
Bestell-Nr. CLX 3
€ 22,-

CLAX Klappmobil

- handlich und vielseitig einzusetzen
- mit Tastendruck am Griffbügel auf- und zusammenklappbar
- Räder mit wenigen Handgriffen abnehmbar und in der Bodenplattform platzsparend zu verstauen
- obere Plattform hochklappbar für den Transport sperriger Güter
- stabile Konstruktion aus Aluminium und Kunststoff
- einschließlich passender Klappbox mit 46 Liter Volumen

Gesamttraglast: 60 kg
Traglast obere Plattform: 20 kg
Traglast untere Plattform: 40 kg
Maße zusammengeklappt: 470 x 670 x 110 mm
Gesamtmaße L x B x H: 550 x 890 x 1025 mm
Maße Klappbox L x B x H: 530 x 370 x 270 mm

Radausstattung: 2 Lenkrollen und 2 Bockrollen mit Feststellbremse, Vollgummireifen auf Kunststofffelge

| Ausführung | Bestell-Nr. | Preis je Stück | Preis / St. ab 3 Stück |
|-----------------------------|-------------|----------------|------------------------|
| CLAX Klappmobil grau / grün | CLX 1 | 169,- | 149,- |
| CLAX Klappmobil grau / grau | CLX 2 | 175,- | 155,- |
| CLAX Klappbox (zusätzlich) | CLX 3 | 22,- | 19,- |



1 Kleintransportwagen aus Kunststoff oder Aluminium

Aluminium-Transportkarren

- leichte Handhabung
- platzsparend zusammenklappbar
- strapazierfähig bei geringem Gewicht
- inkl. elastischem Spannband
- Gestell aus Aluminiumrohr
- Räder mit Rollenlagern



Traglast 50 kg



Traglast 100 kg



Traglast 125 kg



Traglast 250 kg

| Traglast: | 50 kg | 100 kg | 125 kg | 250 kg |
|------------------------|----------------|----------------|----------------|-----------------|
| Schaufel B × T mm: | 380 × 320 | 486 × 280 | 490 × 320 | 590 × 450 |
| geklappt L × B × H mm: | 60 × 385 × 600 | 60 × 490 × 820 | 64 × 488 × 760 | 125 × 595 × 860 |
| Rollen-ø: | 127 mm | 175 mm | 178 mm | 222 mm (Luft) |
| Eigengewicht: | 3,2 kg | 5 kg | 5,2 kg | 12,8 kg |
| Bestell-Nr. | FL 05 A | FL 14 A | FL 12 A | FL 25 A |
| Preis | 69,- | 59,- | 109,- | 269,- |

Kleintransportwagen mit Kunststoff-Ladeflächen

Traglast 200 kg

- besonders leicht und stabil
- Ladeflächen aus robustem Kunststoff
- geriffelte, rutschsichere Oberfläche
- Rohrbügel aus glanzverzinktem Rohr
- Zwei Lenk- und zwei Bockrollen, spurfreie Vollgummibereifung
- geringe Fahrgeräusche
- Zerlegte Anlieferung, einfache Montage



| Transportwagen | mit 1 Ladefläche | mit 2 Ladeflächen |
|-----------------|--------------------|--------------------|
| Maße L × B × H: | 810 × 500 × 890 mm | 810 × 500 × 890 mm |
| Rollen-ø: | 125 mm | 125 mm |
| Ladehöhe: | 180 mm | 180/710 mm |
| Eigengewicht: | 12,2 kg | 18,5 kg |
| Bestell-Nr. | 170-05 | 170-06 |
| Preis | 99,- | 139,- |

Aluminium-Plattformwagen mit klappbarem Rohrschiebebügel

Traglast 150 kg

- preiswerter und leichter Plattformwagen aus Aluminium
- geschlossene Plattformfläche mit geriffelter Oberfläche
- glanzverzinkter Rohrschiebebügel mit breiter Querstrebe
- kräftiger Klappbeschlag zum leichten Einklappen des Bügels
- spurfreie Vollgummi-Bereifung
- geringe Fahrgeräusche



| Plattformwagen | 1 Ladefläche |
|-------------------------------|--------------------|
| Gerätemaße L × B × H: | 750 × 470 × 900 mm |
| Gerätemaß geklappt L × B × H: | 750 × 470 × 270 mm |
| Rollen-ø: | 100 mm |
| Eigengewicht: | 9,0 kg |
| Bestell-Nr. | 170-07 |
| Preis | 79,- |

Etagenwagen mit 2 Schiebebügeln

Traglast bis 120 kg

- Besonders stabile Etagenwagen
- Bügel aus glanzverzinktem Stahlrohr
- Ladeflächen aus stabilem Stahlblech und mit Antirutschbelag beschichtet
- umlaufender Rammschutz
- zwei Lenk- und zwei Bockrollen mit spurfreier Vollgummibereifung
- zerlegte Anlieferung, einfache Selbstmontage



| Etagenwagen mit: | 2 Ladeflächen | 3 Ladeflächen |
|------------------|--------------------|--------------------|
| Maße L x B x H: | 740 x 480 x 860 mm | 740 x 480 x 860 mm |
| Rollen-ø: | 100 mm | 100 mm |
| Ladehöhe: | 140/655 mm | 140/398/655 mm |
| Eigengewicht: | 21 kg | 26,1 kg |
| Bestell-Nr. | 170-08 | 170-09 |
| Preis | 109,- | 129,- |



Kleintransportwagen

Traglast bis 250 kg

- preiswerte und robuste Plattformwagen
- Bügel aus beschichtetem Stahlrohr
- Ladefläche aus stabilem Stahlblech und mit Antirutschbelag beschichtet
- umlaufender Rammschutz
- zwei Lenk- und zwei Bockrollen mit spurfreier Vollgummibereifung
- zerlegte Anlieferung, einfache Selbstmontage

| Plattformwagen | 150 kg Traglast | 250 kg Traglast |
|---------------------|--------------------|--------------------|
| Maße L x B x H: | 740 x 480 x 865 mm | 910 x 610 x 920 mm |
| geklappt L x B x H: | 740 x 480 x 230 mm | 910 x 610 x 260 mm |
| Rollen-ø: | 100 mm | 125 mm |
| Ladehöhe: | 140 mm | 175 mm |
| Eigengewicht: | 12,2 kg | 18,5 kg |
| Bestell-Nr. | 170-04 | 170-10 |
| Preis | 59,- | 99,- |

1 Transportwagen und Karren in Industriequalität

Plattformwagen in Industrie-Qualität

Traglast bis 300 kg

- Ladefläche aus feuerverzinktem Stahlblech, mit Antirutschbelag beschichtet
- Hoher Schiebebügel, körperhaltungsgerecht
- Robuster, leichtgängiger Klappmechanismus mit Quetschschutz
- umlaufende Rammschutz
- Spurfreie Räder mit Präzisionskugellager, geräuscharm

Bestell-Nr. KLI 1074

€ 129,-



Bestell-Nr. KLI 1096

€ 215,-



Bestell-Nr. KLI 0074

€ 109,-



Bestell-Nr. KLI 1126

€ 279,-

| | | | | |
|--------------------|-----------------|-----------------|-----------------|------------------|
| Traglast: | 150 kg | 150 kg | 300 kg | 300 kg |
| Maße L × B × H mm: | 740 × 480 × 140 | 740 × 480 × 920 | 920 × 610 × 990 | 1210 × 610 × 990 |
| Plattformhöhe: | 140 mm | 140 mm | 180 mm | 180 mm |
| Rollen-ø: | 100 mm | 100 mm | 130 mm | 130 mm |
| Eigengewicht: | 10 kg | 12,3 kg | 21,5 kg | 28,5 kg |
| Bestell-Nr. | KLI 0074 | KLI 1074 | KLI 1096 | KLI 1126 |
| Preis | 109,- | 129,- | 215,- | 279,- |

Aluminium-Transportwagen

klappbar, mit ausziehbarer Ladefläche
Traglast 150 kg



Schubkarre

- Inhalt bis 90 Liter
- stabile Mulde zum Auskippen
- langlebige Aufstellkufen

Traglast 250 kg



| | | | |
|--------------------------|------------------------|-----------------------------|---------------------|
| Maße L × B × H: | 540/750 × 440 × 872 mm | Maße L × B × H: | 1460 × 670 × 850 mm |
| Maße geklappt L × B × H: | 540 × 440 × 240 mm | Wannenstärke: | 1,2 mm |
| Rollen-ø: | 100 mm | Fassungsvermögen von Beton: | 80 Liter |
| Eigengewicht: | 8,5 kg | Fassungsvermögen von Sand: | 90 Liter |
| Bestell-Nr. | FL 15 A | Bestell-Nr. | KAR 90 |
| Preis | 149,- | Preis | 175,- |

Transportwagen in Industrie-Qualität

Traglast 150 kg

- Ladeflächen 740 × 480 mm aus verzinktem Stahlblech mit Antirutschbelag beschichtet
- umlaufender Rammschutz
- hochwertige Pulverbeschichtung, schlag- und kratzfest
- je 2 spurfreie Lenk- und Bockrollen, Rollen-ø 100 mm
- zerlegte Anlieferung, einfache Montage

Ladehöhen: 150/450/750 mm
Gesamthöhe: 1060 mm
Eigengewicht: 27,7 kg



Bestell-Nr. KLI 0374
€ **319,-**

Gesamthöhe: 1200 mm
Eigengewicht: 20,6 kg

mit 4 einhängbaren Gitterwänden,
Höhe 520 mm



Bestell-Nr. KLIG 0174
€ **299,-**

Ladehöhen: 150/750 mm
Gesamthöhe: 1060 mm
Eigengewicht: 20,5 kg



Bestell-Nr. KLI 0274
€ **239,-**

Ladehöhen: 150/970 mm
Gesamthöhe: 1120 mm
Eigengewicht: 26,9 kg

mit 4 einhängbaren Gitterwänden
je Etage, Höhe 155 mm



Bestell-Nr. KLIG 0274
€ **399,-**

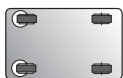
1 Transportwagen aus Aluminium



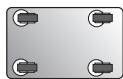
Transportwagen
mit geschlossenen
Wänden

Transportwagen

- hochfeste, korrosionsbeständige Alu-Legierung
- hohe Stabilität bei geringem Eigengewicht
- vergütete Pressprofile an den Wangenrändern
- Sicherheit bei maximaler Zulademöglichkeit
- rollengelagerte Vollgummiräder
- keine elektrostatische Aufladung
- weitgehend schmutzabweisend



Standardmäßig mit 2 Lenk- und
2 Bockrollen, Lenkrollen inkl.
Feststeller gemäß EN 1757-3



4 Lenkrollen
in Standardanordnung
auf Anfrage



Transportwagen mit
ausgeschnittener Längswand
(Ausschnitt 250 mm hoch)



Transportwagen
mit absenkbarer
Längswand



Transportwagen
mit abklappbarer
Längswand

| Bauform | Inhalt Liter | Außenmaße L × B × H mm | Innenmaße L × B × H mm | Traglast kg | Rad-ø mm | Ausführung ohne Deckel | Ausführung mit Deckel |
|---------|-----------------|---------------------------|---------------------------|----------------|-------------|---------------------------|--------------------------|
|---------|-----------------|---------------------------|---------------------------|----------------|-------------|---------------------------|--------------------------|

Mit 4 geschlossenen Seitenwänden



| | | | | | | | | |
|-------|------------------|------------------|-----|-----|--------|-------|--------|-------|
| 223 | 730 × 580 × 740 | 700 × 550 × 580 | 200 | 100 | 158223 | 289,- | 159223 | 414,- |
| 229 | 730 × 605 × 730 | 700 × 575 × 570 | 200 | 100 | 158229 | 286,- | 159229 | 404,- |
| 322 | 990 × 580 × 770 | 960 × 550 × 610 | 200 | 100 | 158322 | 409,- | 159322 | 543,- |
| 415 | 1030 × 670 × 835 | 1000 × 640 × 650 | 250 | 125 | 158415 | 419,- | 159415 | 564,- |
| 430 * | 1130 × 630 × 835 | 1100 × 600 × 650 | 200 | 125 | 160430 | 512,- | ----- | ----- |
| 560 | 1280 × 680 × 870 | 1250 × 650 × 685 | 250 | 125 | 158560 | 607,- | 159560 | 753,- |
| 656 | 1280 × 730 × 935 | 1250 × 700 × 750 | 250 | 125 | 160656 | 562,- | 161656 | 711,- |

* mit gelochten Seitenwänden und Boden



Mit 1 absenkbarer Längswand

| | | | | | | | | |
|-----|------------------|------------------|-----|-----|--------|-------|--------|-------|
| 355 | 930 × 530 × 985 | 900 × 500 × 800 | 250 | 125 | 173355 | 532,- | 174355 | 659,- |
| 650 | 1280 × 675 × 985 | 1250 × 645 × 800 | 250 | 125 | 173650 | 707,- | 174650 | 853,- |



Mit 1 abklappbaren Längswand

| | | | | | | | | |
|------|-------------------|-------------------|-----|-----|--------|-------|--------|-------|
| 355 | 930 × 530 × 985 | 900 × 495 × 800 | 250 | 125 | 176355 | 511,- | 177355 | 637,- |
| 1050 | 1280 × 730 × 1430 | 1250 × 700 × 1200 | 300 | 160 | 176105 | 799,- | 177105 | 952,- |



Mit 1 ausgeschnittener Längswand und 2 Schiebebügeln


| | | | | | | | | |
|-----|------------------|------------------|-----|-----|--------|-------|-------|-------|
| 945 | 1680 × 930 × 972 | 1500 × 900 × 700 | 400 | 200 | 176945 | 938,- | ----- | ----- |
|-----|------------------|------------------|-----|-----|--------|-------|-------|-------|

Stapelkarren und Magazinwagen aus Edelstahl

1

Stahlrohr-Stapelkarren

Hergestellt aus rostfreien Edelstahlrohren, Werkstoff 1.4301, sauber verschweißt.
Alle Räder mit hellgrauer, spurfreier Bereifung.
Wahlweise mit Luft- oder Vollgummireifen.
Radnaben grundsätzlich mit Original - Rillenkugellagern für besonders leichten Lauf.
Kunststoffkufen bei den Serien 200 und 600.



| | Traglast kg | Gesamthöhe mm | Breite oben mm | Breite unten mm | Schaufel B x T mm | Gewicht kg | Bereifung | Rad-ø x Breite mm | Lagerung | Bestell-Nr. | Preis |
|----------|-------------|---------------|----------------|-----------------|-------------------|------------|-------------------|----------------------|---------------------------|--------------------------|------------------------------|
| 1 | 350 | 1300 | 590 | 470 | 280 x 250 | 16 11 | Vollgummi Luft | 250 x 60 260 x 85 | Rollenlager Kugellager | VA-STK 301 VA-STK 302 | 397,- 388,- |
| 2 | 200 | 1300 | 590 | 470 | 280 x 250 | 19 14 | Vollgummi Luft | 250 x 60 260 x 85 | Rollenlager Kugellager | VA-STK 201 VA-STK 202 | 436,- 389,- |
| 3 | 350 | 1300 | 680 | 560 | 380 x 250 | 23 18 | Vollgummi Luft | 250 x 60 260 x 85 | Rollenlager Kugellager | VA-STK 601 VA-STK 602 | 494,- 487,- |

VA-Griffroller

Traglast: 200 kg
Ladefläche: 615 x 465 mm
Ladehöhe: 185 mm
totale Höhe: 835 mm
totale Länge: 940 mm
Rohr- ø: 27 mm
Schweißnähte: gebüestet
Rad- ø: 125 mm
Radbreite: 37 mm



VA-Magazinwagen

Traglast: 300 kg
Ladefläche: 815 x 450 mm
Ladehöhe: 270 mm
totale Höhe: 970 mm
totale Länge: 1020 mm
Rohr- ø: 27 mm
Schweißnähte: gebüestet
Rad- ø: 200 mm
Radbreite: 50 mm



| 3 Radausstattungen | | | | 3 Radausstattungen | | | |
|--|---|--|-------------------------|--|---|--|-------------------------|
| Preiswerte Ausführung aus Normalstahl | Lauffläche: Vollgummi Radkörper: Kunststoff Radnabe: Rollenlager | | VA 32-2 323,- | Preiswerte Ausführung aus Normalstahl | Lauffläche: Vollgummi Radkörper: Stahlblech Radnabe: Rollenlager | | VA 20-1 363,- |
| Niedriger Rollwiderstand, Räder öl- und chemikalienbeständig | Lauffläche: Polyurethan Radkörper: Polyamid Radnabe: Kugellager | | VA 32-3 399,- | Niedriger Rollwiderstand, Räder öl- und chemikalienbeständig | Lauffläche: Polyurethan Radkörper: Polyamid Radnabe: Kugellager | | VA 20-2 447,- |
| Rostfreie Ausführung mit Polyamid-Rädern | Lauffläche: Polyamid Radkörper: Polyamid Radnabe: V2A Rollenlager | | VA 32-5 398,- | Rostfreie Ausführung mit Polyamid-Rädern | Lauffläche: Polyamid Radkörper: Polyamid Radnabe: V2A Rollenlager | | VA 20-5 558,- |

1 Plattformwagen aus Edelstahl in 2 Größen oder nach ihren Vorgaben



Bestell-Nr. VA-VR 201

€ 599,-

Die Radausstattung für diese Wagen bestimmen Sie bitte selber nach Ihrem Bedarf. Sie besteht bei den Seriengeräten aus 2 Lenk- und 2 Bockrollen mit ø 200 mm (Luft 220 mm). Diese werden an Spezial-U-Profilen unterhalb der Ladeflächen - leicht auswechselbar - verschraubt. Im Nassbereich empfehlen wir Rollen mit Edelstahlgehäusen und -felgen.

Bei größerem Bedarf holen Sie bitte unser Sonderangebot ein.

Andere Abmessungen bitten wir ebenfalls anzufragen.



Bestell-Nr. VA-EEK 211

€ 1.065,-

Mehrpreis
für spurfreie Bereifung:
Bestell-Nr. SPF 200
€ 24,-



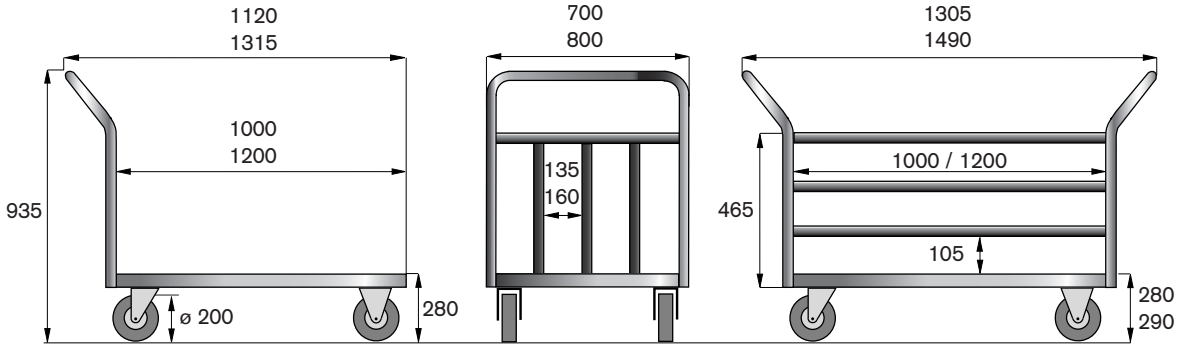
Bestell-Nr. VA-EPP 222

€ 1.254,-

Plattformwagen aus Edelstahl

technische Daten und Preise

1



Breite der Ladefläche: 700 / 800 mm

Abweichende Maße ggf.
hier eintragen und Ihrer
Anfrage beifügen

Breite der Ladefläche: 700 / 800 mm

| 10 Radausstattungen | 1 Stirnwand | | 2 Stirnwände | | 3 Wände | |
|---------------------|-------------|------------|--------------|------------|------------|------------|
| | 1000 × 700 | 1200 × 800 | 1000 × 700 | 1200 × 800 | 1000 × 700 | 1200 × 800 |

Rollen in Normalstahl-Ausführung

| | | | | | | | |
|---|---|--|--|--|--|--|--|
| Preiswerte Ausführung, für gelegentlichen Einsatz oder geringere Lasten | Lauffläche: Vollgummi Radkörper: Stahlblech Radnabe: Rollenlager | Traglast 500 kg VA-VR 201 599,- | Traglast 500 kg VA-VR 202 664,- | Traglast 500 kg VA-VR 211 759,- | Traglast 500 kg VA-VR 212 831,- | Traglast 500 kg VA-VR 221 871,- | Traglast 500 kg VA-VR 222 959,- |
| Für bequemes und leichtes Arbeiten im Dauerbetrieb | Lauffläche: Vollgummi Radkörper: Stahlblech Radnabe: Kugellager | Traglast 500 kg VA-VK 201 628,- | Traglast 500 kg VA-VK 202 692,- | Traglast 500 kg VA-VK 211 787,- | Traglast 500 kg VA-VK 212 859,- | Traglast 500 kg VA-VK 221 898,- | Traglast 500 kg VA-VK 222 986,- |
| Für hohe Lasten, geringer Rollwiderstand bei hoher Haltbarkeit | Lauffläche: Elastik Radkörper: Polyamid Radnabe: Kugellager | Traglast 500 kg VA-EK 201 683,- | Traglast 500 kg VA-EK 202 746,- | Traglast 500 kg VA-EK 211 839,- | Traglast 500 kg VA-EK 212 913,- | Traglast 500 kg VA-EK 221 955,- | Traglast 500 kg VA-EK 222 1.039,- |
| Gut für Nassbereiche, geringer Rollwiderstand, chemikalienbeständig | Lauffläche: Polyamid Radkörper: Polyamid Radnabe: Kugellager | Traglast 500 kg VA-PP 201 689,- | Traglast 500 kg VA-PP 202 753,- | Traglast 500 kg VA-PP 211 848,- | Traglast 500 kg VA-PP 212 919,- | Traglast 500 kg VA-PP 221 959,- | Traglast 500 kg VA-PP 222 1.045,- |
| Bodenschonend bei sehr geringem Rollwiderstand chemikalienbeständig | Lauffläche: Polyurethan Radkörper: Polyamid Radnabe: Kugellager | Traglast 500 kg VA-PK 201 730,- | Traglast 500 kg VA-PK 202 797,- | Traglast 500 kg VA-PK 211 892,- | Traglast 500 kg VA-PK 212 962,- | Traglast 500 kg VA-PK 221 998,- | Traglast 500 kg VA-PK 222 1.089,- |
| Für unebene Böden und Einsatz im Freien, für empfindliche Ladegüter | Lauffläche: Luft-Reifen Radkörper: Stahlblech Radnabe: Kugellager | Traglast 350 kg VA-LL 201 799,- | Traglast 350 kg VA-LL 202 864,- | Traglast 350 kg VA-LL 211 959,- | Traglast 350 kg VA-LL 212 1.031,- | Traglast 350 kg VA-LL 221 1.065,- | Traglast 350 kg VA-LL 222 1.157,- |

Rollen in Edelstahl-Ausführung

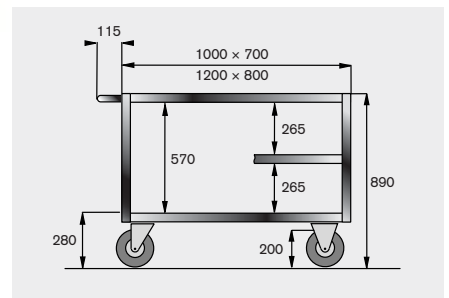
| | | | | | | | |
|--|--|---|---|---|---|---|---|
| Standardrolle, für den gelegentlichen Einsatz | Lauffläche: Vollgummi Radkörper: Edelstahl Radnabe: Rollenlager V2A | Traglast 500 kg VA-EVR 201 883,- | Traglast 500 kg VA-EVR 202 948,- | Traglast 500 kg VA-EVR 211 1.042,- | Traglast 500 kg VA-EVR 212 1.113,- | Traglast 500 kg VA-EVR 221 1.156,- | Traglast 500 kg VA-EVR 222 1.240,- |
| für leichtes Arbeiten auch bei hoher Last | Lauffläche: Elastik Radkörper: Polyamid Radnabe: Rollenlager V2A | Traglast 500 kg VA-EEK 201 906,- | Traglast 500 kg VA-EEK 202 971,- | Traglast 500 kg VA-EEK 211 1.065,- | Traglast 500 kg VA-EEK 212 1.137,- | Traglast 500 kg VA-EEK 221 1.179,- | Traglast 500 kg VA-EEK 222 1.265,- |
| besonders geringer Rollwiderstand, best. gegen viele Chemikalien | Lauffläche: Polyurethan Radkörper: Polyamid Radnabe: Rollenlager V2A | Traglast 500 kg VA-EPR 201 946,- | Traglast 500 kg VA-EPR 202 998,- | Traglast 500 kg VA-EPR 211 1.104,- | Traglast 500 kg VA-EPR 212 1.176,- | Traglast 500 kg VA-EPR 221 1.217,- | Traglast 500 kg VA-EPR 222 1.301,- |
| niedrigster Rollwiderstand, gut geeignet für Nassbereiche | Lauffläche: Polyamid Radkörper: Polyamid Radnabe: Rollenlager V2A | Traglast 500 kg VA-EPP 201 896,- | Traglast 500 kg VA-EPP 202 959,- | Traglast 500 kg VA-EPP 211 1.055,- | Traglast 500 kg VA-EPP 212 1.126,- | Traglast 500 kg VA-EPP 221 1.168,- | Traglast 500 kg VA-EPP 222 1.254,- |
| Lenkrollen mit Totalfeststellern gem. EN 1757-3 | | Mehrpreis für spurfreie Reifen (Vollgummi, ELASTIK, Luftreifen) | | | | SPF 200 | 24,- |

1 Tischwagen aus Edelstahl mit 2 oder 3 Ladeflächen

Die Tischwagen der Serie VA werden vollständig aus rostfreiem Material, Werkstoff 1.4301, gefertigt und sind mit 2 oder 3 Ladeflächen lieferbar. Die Ladeflächen aus Blech sind C-förmig abgekannt, der Schiebegriff aus Rohr, \varnothing 27 mm.



Andere Abmessung, spezielle Radausstattungen oder andere individuelle Anpassungen sind auf Anfrage möglich!



| 10 Radausstattungen | 2 Ladeflächen | | 3 Ladeflächen | |
|---------------------|---------------|------------|---------------|------------|
| | 1000 × 700 | 1200 × 800 | 1000 × 700 | 1200 × 800 |

Rollen in Normalstahl-Ausführung

| | | | | | |
|---|---|--|--|--|--|
| Preiswerte Ausführung, für gelegentlichen Einsatz oder geringere Lasten | Lauffläche: Radkörper: Radnabe: Vollgummi Stahlblech Rollenlager | Traglast 500 kg VA-VR 2721 827,- | Traglast 500 kg VA-VR 2722 943,- | Traglast 500 kg VA-VR 2733 1.074,- | Traglast 500 kg VA-VR 2734 1.216,- |
| Für bequemes und leichtes Arbeiten im Dauerbetrieb | Lauffläche: Radkörper: Radnabe: Vollgummi Stahlblech Kugellager | Traglast 500 kg VA-VK 2721 856,- | Traglast 500 kg VA-VK 2722 971,- | Traglast 500 kg VA-VK 2733 1.103,- | Traglast 500 kg VA-VK 2734 1.245,- |
| Für hohe Lasten, geringer Rollwiderstand bei hoher Haltbarkeit | Lauffläche: Radkörper: Radnabe: Elastik Polyamid Kugellager | Traglast 500 kg VA-EK 2721 909,- | Traglast 500 kg VA-EK 2722 1.028,- | Traglast 500 kg VA-EK 2733 1.155,- | Traglast 500 kg VA-EK 2734 1.299,- |
| Gut für Nassbereiche, geringer Rollwiderstand, chemikalienbeständig | Lauffläche: Radkörper: Radnabe: Polyamid Polyamid Kugellager | Traglast 500 kg VA-PP 2721 915,- | Traglast 500 kg VA-PP 2722 1.033,- | Traglast 500 kg VA-PP 2733 1.161,- | Traglast 500 kg VA-PP 2734 1.304,- |
| Bodenschonend bei sehr geringem Rollwiderstand, chemikalienbeständig | Lauffläche: Radkörper: Radnabe: Polyurethan Polyamid Kugellager | Traglast 500 kg VA-PK 2721 959,- | Traglast 500 kg VA-PK 2722 1.075,- | Traglast 500 kg VA-PK 2733 1.202,- | Traglast 500 kg VA-PK 2734 1.347,- |
| Für unebene Böden und Einsatz im Freien, für empfindliche Ladegüter | Lauffläche: Radkörper: Radnabe: Luft-Reifen Stahlblech Kugellager | Traglast 350 kg VA-LL 2721 1.028,- | Traglast 350 kg VA-LL 2722 1.143,- | Traglast 350 kg VA-LL 2733 1.270,- | Traglast 350 kg VA-LL 2734 1.416,- |

Rollen in Edelstahl-Ausführung

| | | | | | |
|---|--|--|--|--|--|
| Standardrolle für den gelegentlichen Einsatz | Lauffläche: Radkörper: Radnabe: Vollgummi Edelstahl Rollenlager V2A | Traglast 500 kg V-EVR 2721 1.106,- | Traglast 500 kg V-EVR 2722 1.222,- | Traglast 500 kg V-EVR 2733 1.352,- | Traglast 500 kg V-EVR 2734 1.494,- |
| für leichtes Arbeiten auch bei hoher Last | Lauffläche: Radkörper: Radnabe: Elastik Polyamid Rollenlager V2A | Traglast 500 kg V-EEK 2721 1.128,- | Traglast 500 kg V-EEK 2722 1.246,- | Traglast 500 kg V-EEK 2733 1.374,- | Traglast 500 kg V-EEK 2734 1.517,- |
| besonders geringer Rollwiderstand, best. geg. viele Chemikalien | Lauffläche: Radkörper: Radnabe: Polyurethan Polyamid Rollenlager V2A | Traglast 500 kg V-EPR 2721 1.166,- | Traglast 500 kg V-EPR 2722 1.283,- | Traglast 500 kg V-EPR 2733 1.412,- | Traglast 500 kg V-EPR 2734 1.555,- |
| niedrigster Rollwiderstand, bes. geeignet f. Nassbereiche | Lauffläche: Radkörper: Radnabe: Polyamid Polyamid Rollenlager V2A | Traglast 500 kg V-EPP 2721 1.119,- | Traglast 500 kg V-EPP 2722 1.234,- | Traglast 500 kg V-EPP 2733 1.363,- | Traglast 500 kg V-EPP 2734 1.508,- |
| Lenkrollen mit Totalfeststellern gem. EN 1757-3 | Mehrpreis für spurfreie Reifen (Vollgummi, Elastik, Luftreifen) | | SPF 200 | 24,- | |

Etagenwagen aus Edelstahl

individuelle Fertigung nach Ihren Angaben

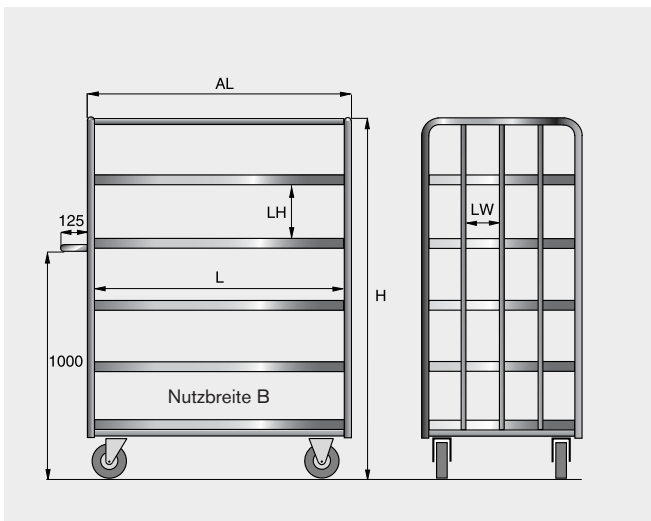
1

Wir fertigen Etagenwagen aus Edelstahl, Werkstoff 1.4301, auftragsgebunden nach Ihren Angaben. Bitte übermitteln Sie uns Ihre Anfrage. Verwenden Sie dabei die unten aufgeführten Skizzen zur Beantwortung der nebenstehenden Fragen. Bitte legen Sie auch fest, ob eine Verstrebung aus Rechteckrohr erforderlich ist.

- für die Stirnseiten
 - für 2 Stirnseiten und 1 Längswand
- erforderlich ist.



Die Radausstattung kann entsprechend Ihren Erfordernissen ausgewählt werden. Dabei stehen sowohl Rollen mit Normalstahlgehäusen und -felgen als auch Rollen mit Edelstahlgehäusen und -felgen zur Verfügung. Ausführliche Beschreibungen der lieferbaren Radausstattungen finden Sie auf der Seite 83



Bitte legen Sie anhand der nebenstehenden Zeichnung die von Ihnen gewünschten Abmessungen fest:

Stückzahl Wagen St.

Traglast kg

Anzahl der Ladeflächen St.

Traglast je Ladefläche kg

Lichte Höhe der Ladeflächen (LH) mm

Nutzlänge (L) mm

Nutzbreite (B) mm

Außenlänge (AL) mm

Gesamthöhe (H) mm

Radausstattung

.....

Verstrebungen Stirnseiten Verstrebungen Längsseite

Lichter Abstand der senkrechten Rohre (LW) mm

2 Gabelhubwagen

Traglast 2000 kg

TAUROLIFTER
HUBGERÄTE

**Gabelhubwagen
solide Qualität, Traglast 2000 kg**

- Gabellänge 1150 mm
- Tragbreite 550 mm
- Lenkräder mit Vollgummi-Bereifung,
Tandem-Gabelrollen aus Polyurethan

Bestell-Nr. GPA 200

€ **289,-**

3
Jahre
Qualitätsgarantie



Gabelhubwagen

Traglast 2500 kg

2



Deichsel
verstärkt

- hergestellt als robuste, langlebige Stahlschweißkonstruktion
- Hydraulik mit verzinktem Gehäuse, Hubkolben hartverchromt, Überlastsicherung serienmäßig
- hochwertige Radausstattung, wahlweise mit Vollgummi- oder Polyurethanbereifung
Lenkräder: Rad- \varnothing \times Breite 200 \times 50 mm
Tandem-Gabelrollen: Rad- \varnothing \times Breite 82 \times 68 mm
Auflaufrollen aus Nylon serienmäßig
- Lackierung gelb, Deichsel schwarz
- Traglast 2500 kg (gleichmäßig verteilt)
- Eigengewicht 86 kg

Traglast 2500 kg

Lenkräder mit Polyurethanbereifung
Bestell-Nr. GP 250

€ 309,-

TAUROLIFTER
HUBGERÄTE

3
Jahre
Qualitätsgarantie

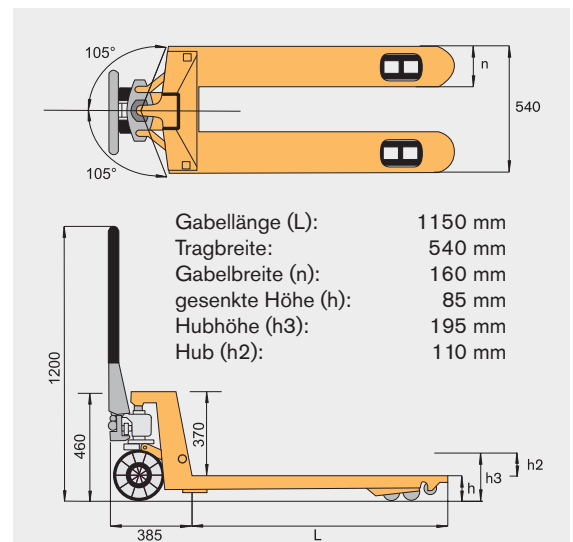
Traglast 2500 kg

Lenkräder mit Vollgummibereifung
Bestell-Nr. GP 251

€ 309,-

Auflaufrollen oder Kletterrollen

erleichtern das Einfahren in Paletten von der Längsseite, Rad- \varnothing 50 mm



2 Gabelhubwagen in Sonderabmessungen

Gabelhubwagen in Sonderabmessungen

- Für enge Platzverhältnisse oder große Transportgüter
- Lieferbar in Gabellänge 800 und 1800 mm
- Lenkräder aus Polyurethan, ø 200 mm
- Tandem-Gabelrollen aus Polyurethan, ø 82 × 70 mm
- Lackierung in Gelb und Schwarz (Deichsel)

| | | |
|------------------|---------|---------|
| Gabellänge: | 800 mm | 1800 mm |
| Traglast: | 2500 kg | 2000 kg |
| Gabelbreite: | 160 mm | 160 mm |
| Gabeltragbreite: | 540 mm | 540 mm |

TAUROLIFTER
HUBGERÄTE

3
Jahre
Qualitätsgarantie

mit Gabellänge 1800 mm

Bestell-Nr. GPL 200

€ 499,-



mit Gabellänge 800 mm

Bestell-Nr. GPK 250

€ 329,-



Edelstahl-Ausführung

Bestell-Nr. GP-VA 200

€ 2.098,-

Gabelhubwagen in Edelstahl-Ausführung

- Alle Teile aus Edelstahl mit Ausnahme der Pumpe
- Zur Verwendung in Lebensmittelbetrieben und bei der Arbeit mit korrosiven Medien

| | |
|---------------------------------|--------------|
| Traglast: | 2000 kg |
| Gabellänge: | 1150 mm |
| Gabelzinkenbreite: | 160 mm |
| Gabeltragbreite: | 540 mm |
| Lenkräder aus Polyamid | ø 200 mm |
| Tandem Gabelrollen aus Polyamid | ø 82 × 70 mm |

Gabelhubwagen in verzinkter Ausführung

- Dauerhafter Korrosionsschutz gegen Verschleiß beim Ein- und Ausfahren in und aus Paletten

| | |
|---------------------------------|--------------|
| Traglast: | 2000 kg |
| Gabellänge: | 1150 mm |
| Gabelzinkenbreite: | 160 mm |
| Gabeltragbreite: | 540 mm |
| Lenkräder aus Polyamid | ø 200 mm |
| Tandem Gabelrollen aus Polyamid | ø 82 × 70 mm |

verzinkte Ausführung

Bestell-Nr. GP-Z 200

€ 529,-



Gabelhubwagen 2

Serie HL im Standardmaß



Ausführung mit Handbremse zum kontrollierten Fahren an Schrägen und Rampen und zum Feststellen.

Auflaufrollen

erleichtern das Einfahren in Paletten von der Längsseite

Die Gabelhubwagen der Serie HL werden in einer verwindungssteifen Rahmenkonstruktion gefertigt. Alle Geräte verfügen über eine verstärkte Deichsel und eine robuste Hydraulikeinheit. Alle Geräte sind kurzfristig lieferbar.

| Traglast / Ausführung | | 2500 Polyurethan-Reifen | 2500 Vollgummi-Reifen | 2500 mit Handbremse | 3000 Polyurethan-Reifen |
|----------------------------|-------------|------------------------------------|----------------------------------|----------------------------------|------------------------------------|
| Traglast | kg | 2500 | 2500 | 2500 | 3000 |
| Schwerpunkt-Abstand | C mm | 600 | 600 | 600 | 600 |
| Hubhöhe | h3 mm | 200 | 200 | 200 | 200 |
| gesenkte Höhe | h mm | 85 | 85 | 85 | 85 |
| Hub | h2 mm | 115 | 115 | 115 | 115 |
| Gabellänge | l mm | 1150 | 1150 | 1150 | 1150 |
| Tragbreite | mm | 520 | 520 | 535 | 535 |
| Gabelbreite | n mm | 160 | 160 | 160 | 160 |
| Gabel-Profilhöhe | S1 mm | 55 | 55 | 55 | 55 |
| Gerätelänge | L mm | 1550 | 1550 | 1550 | 1550 |
| Gerätebreite | B mm | 520 | 520 | 520 | 520 |
| Wenderadius | Wa mm | ---- | ---- | ---- | ---- |
| Gangbreite min. | Ast mm | ---- | ---- | ---- | ---- |
| Lenkeinschlag | ° | ±105 | ±105 | ±105 | ±105 |
| Lenkrollen-ø | mm | 200 | 200 | 200 | 200 |
| Gabelrollen-ø | mm | 80 | 80 | 80 | 80 |
| Gewicht | kg | 76 | 76 | 81 | 85 |
| Lenkräder: Gabelrollen: | | Polyurethan Tandem, Polyurethan | Vollgummi Tandem, Polyurethan | Vollgummi Tandem, Polyurethan | Polyurethan Tandem, Polyurethan |
| Bestell-Nr. | | HL 2500 | HL 2501 | HLB 2500 | HL 3000 |
| Preis | | 389,- | 389,- | 559,- | 629,- |

2 Gabelhubwagen

Serie HL in Sonderabmessungen



Die Gabelhubwagen in Sonderlänge der Serie HL werden in einer verwindungssteifen Rahmenkonstruktion gefertigt. Alle Geräte verfügen über eine verstärkte Deichsel und eine robuste Hydraulikeinheit. Alle Geräte sind kurzfristig lieferbar.

| Gabellängen | | 450 mm | 500 mm | 600 mm | 700 mm | 800 mm | 900 mm | 950 mm |
|----------------------|----------------------|--------------|--------------|--------------|--------------|--------------|--------------|--------------|
| Traglast | kg | 2000 | 2000 | 2000 | 2000 | 2000 | 2500 | 2500 |
| Schwerpunkt-Abstand | C mm | 160 | 220 | 330 | 420 | 520 | 600 | 600 |
| Hubhöhe | h3 mm | 200 | 200 | 200 | 200 | 200 | 200 | 200 |
| gesenkte Höhe | h mm | 75 | 75 | 75 | 75 | 75 | 85 | 85 |
| Hub | h2 mm | 125 | 125 | 125 | 125 | 125 | 115 | 115 |
| Gabellänge | l mm | 450 | 500 | 600 | 700 | 800 | 900 | 950 |
| Tragbreite | mm | 520 | 520 | 520 | 520 | 520 | 520 | 520 |
| Gabelbreite | n mm | 160 | 160 | 160 | 160 | 160 | 160 | 160 |
| Gabel-Profilhöhe | S1 mm | 55 | 55 | 55 | 55 | 55 | 55 | 55 |
| Gerätelänge | L mm | 850 | 900 | 1000 | 1100 | 1200 | 1300 | 1350 |
| Gerätebreite | B mm | 520 | 520 | 520 | 520 | 520 | 520 | 520 |
| Wenderadius | Wa mm | ---- | ---- | ---- | ---- | ---- | ---- | ---- |
| Gangbreite min. | Ast mm | ---- | ---- | ---- | ---- | ---- | ---- | ---- |
| Lenkeinschlag | ° | ±105 | ±105 | ±105 | ±105 | ±105 | ±105 | ±105 |
| Lenkrollen-ø | mm | 160 | 160 | 160 | 160 | 160 | 200 | 200 |
| Gabelrollen-ø | mm | 70 | 70 | 70 | 70 | 70 | 80 | 80 |
| Gewicht | kg | 58 | 58 | 62 | 64 | 61 | 70 | 72 |
| Lenkräder: | Polyurethan | HLS 450 | HLS 500 | HLS 600 | HLS 700 | HLS 800 | auf Anfrage | auf Anfrage |
| Gabelrollen: | Einfach, Polyurethan | 549,- | 549,- | 549,- | 549,- | 459,- | | |
| Lenkräder: | Polyurethan | --- | --- | --- | --- | auf Anfrage | HLS 900 | HLS 950 |
| Gabelrollen: | Tandem, Polyurethan | --- | --- | --- | --- | | 569,- | 569,- |

Gabelhubwagen

Serie HL in Sonderabmessungen

2



Die Gabelhubwagen in Sonderlänge der Serie HL werden in einer verwindungssteifen Rahmenkonstruktion gefertigt. Alle Geräte verfügen über eine verstärkte Deichsel und eine robuste Hydraulikeinheit. Alle Geräte sind kurzfristig lieferbar.

| Gabellängen | | 1300 mm | 1500 mm | 1800 mm | 2000 mm | 2500 mm | 2500 mm |
|---------------------|----------------------|--------------|--------------|--------------|--------------|----------------|----------------|
| Traglast | kg | 2500 | 2500 | 2000 | 2000 | 2000 | 3500 |
| Schwerpunkt-Abstand | C mm | 600 | 600 | 600 | 600 | 600 | 600 |
| Hubhöhe | h3 mm | 200 | 200 | 200 | 200 | 200 | 200 |
| gesenkte Höhe | h mm | 85 | 85 | 85 | 85 | 85 | 85 |
| Hub | h2 mm | 115 | 115 | 115 | 115 | 115 | 115 |
| Gabellänge | l mm | 1300 | 1500 | 1800 | 2000 | 2500 | 2500 |
| Tragbreite | mm | 520 | 520 | 520 | 535 | 550 | 550 |
| Gabelbreite | n mm | 160 | 160 | 160 | 160 | 160 | 160 |
| Gabel-Profilhöhe | S1 mm | 55 | 55 | 55 | 55 | 55 | 55 |
| Gerätelänge | L mm | 1700 | 1900 | 2200 | 2400 | 2900 | 2900 |
| Gerätebreite | B mm | 520 | 520 | 520 | 535 | 535 | 535 |
| Wenderadius | Wa mm | ---- | ---- | ---- | ---- | ---- | ---- |
| Gangbreite min. | Ast mm | ---- | ---- | ---- | ---- | ---- | ---- |
| Lenkeinschlag | ° | ±105 | ±105 | ±105 | ±105 | ±105 | ±105 |
| Lenkrollen-ø | mm | 200 | 200 | 200 | 200 | 200 | 200 |
| Gabelrollen-ø | mm | 80 | 80 | 80 | 80 | 80 | 80 |
| Gewicht | kg | 78 | 82 | 84 | 92 | 165 | 280 |
| Lenkräder: | Polyurethan | auf Anfrage | auf Anfrage | auf Anfrage | auf Anfrage | auf Anfrage | auf Anfrage |
| Gabelrollen: | Einfach, Polyurethan | | | | | | |
| Lenkräder: | Polyurethan | HLS 1300 | HLS 1500 | HLS 1800 | HLS 2000 | HLS 2500 | HLS 2535 |
| Gabelrollen: | Tandem, Polyurethan | 779,- | 839,- | 879,- | 929,- | 1.199,- | 1.489,- |

2 Gabelhubwagen

der Serien P 20 - P 25



800 mm Gabellänge
Bestell-Nr. P 25802
€ 429,-

Lenkräder mit Vollgummibereifung,
Tadernrollen aus Polyamid,
1150 mm Gabellänge
Bestell-Nr. P 2002
€ 375,-

Premium*-Ausführung
mit Polyurethanbereifung,
1150 mm Gabellänge
Bestell-Nr. P 25023
€ 419,-

Verwindungssteife Rahmenkonstruktion,
Hydraulikblock aus einem Stück gegossen, Kolben und Kolbenstange hartverchromt.
Ein Überdruckventil verhindert Überlastung. Lenkräder und Gabelrollen sind kugelgelagert.
Lackierung: Hochwertige Pulverbeschichtung in Grün

**Alle Geräte der Premium*-Ausführung serienmäßig mit Kletterrollen,
Pendelachse und 5 Jahren Garantie auf die Hydraulik!**



Mit Tandemrollen ist Überrollen von Unebenheiten leichter.

Kletterrollen helfen beim längsseitigen Einfahren in Paletten (nur bei Premium*-Serie)



Die Pendelachse der Premium*-Serie erleichtert das Fahren bei hoher Last auf unebenen Böden



| Ausführungen | | Standard 1150 mm | 800 mm | Premium* 950 mm | 1150 mm |
|--------------------------|----------------------|---------------------|--------------|--------------------|--------------|
| Traglast | kg | 2500 | 2500 | 2500 | 2500 |
| Schwerpunkt-Abstand | C mm | 575 | 400 | 475 | 575 |
| Hubhöhe | h3 mm | 200 | 200 | 200 | 200 |
| gesenkte Höhe | h mm | 85 | 85 | 85 | 85 |
| Hub | h2 mm | 115 | 115 | 115 | 115 |
| Gabellänge | l mm | 1150 | 800 | 950 | 1150 |
| Tragbreite | mm | 525 | 525 | 525 | 525 |
| Gabelbreite | n mm | 150 | 150 | 150 | 150 |
| Gabel-Profilhöhe | S1 mm | 55 | 55 | 55 | 55 |
| Gerätelänge | L mm | 1550 | 1200 | 1350 | 1550 |
| Gerätebreite | B mm | 525 | 525 | 525 | 525 |
| Wenderadius | Wa mm | 1367 | 1017 | 1167 | 1367 |
| Gangbreite min. | Ast mm | 1835 | 1435 | 1585 | 1835 |
| Lenkeinschlag | ° | ±102,5 | ±102,5 | ±102,5 | ±102,5 |
| Lenkrollen-ø | mm | 200 | 200 | 200 | 200 |
| Gabelrollen-ø | mm | 82 | 82 | 82 | 82 |
| Gewicht (Einfach/Tandem) | kg | 63 / 65 | 55 / 57 | 57 / 59 | 63 / 65 |
| Lenkräder: | Vollgummi | P 2001 | P 25801 | P 25901 | P 25001 |
| Gabelrollen: | Einfach, Polyamid | 369,- | 425,- | 425,- | 395,- |
| Lenkräder: | Vollgummi | P 2002 | P 25802 | P 25902 | P 25002 |
| Gabelrollen: | Tandem, Polyamid | 375,- | 429,- | 429,- | 399,- |
| Lenkräder: | Vollgummi | P 2021 | P 25821 | P 25921 | P 25021 |
| Gabelrollen: | Einfach, Polyurethan | 379,- | 429,- | 429,- | 399,- |
| Lenkräder: | Vollgummi | P 2022 | P 25822 | P 25922 | P 25022 |
| Gabelrollen: | Tandem, Polyurethan | 385,- | 445,- | 445,- | 415,- |
| Lenkräder: | Polyurethan | P 2024 | P 25824 | P 25924 | P 25024 |
| Gabelrollen: | Einfach, Polyurethan | 379,- | 435,- | 435,- | 405,- |
| Lenkräder: | Polyurethan | P 2023 | P 25823 | P 25923 | P 25023 |
| Gabelrollen: | Tandem, Polyurethan | 389,- | 449,- | 449,- | 419,- |

Gabelhubwagen 2

bis 2 Meter Gabellänge

800 mm Gabellänge
400 mm Gabelbreite
Bestell-Nr. P 20802
€ **489,-**



Die auf der linken Seite angebotenen Gabellängen decken Ihre Anforderungen nicht ab? In dieser Serie sind 5 Gabellängen standardisiert.

Radausstattung

Die Standardausstattung beinhaltet Vollgummireifen und Tandemrollen aus Polyamid.

1500 mm Gabellänge
525 mm Gabelbreite

Bestell-Nr. P 21502
€ **769,-**



Tandemrollen

erleichtern den Transport schwerer Lasten auf unebenen oder empfindlichen Böden.

| Ausführungen | | 800 mm 400 mm breit | 1350 mm | 1500 mm | 1800 mm | 2000 mm |
|---------------------|----------------------|------------------------|--------------|--------------|--------------|--------------|
| Traglast | kg | 2500 | 2500 | 2500 | 2500 | 2500 |
| Schwerpunkt-Abstand | C mm | 400 | 675 | 750 | 900 | 1000 |
| Hubhöhe | h3 mm | 200 | 200 | 200 | 200 | 200 |
| gesenkte Höhe | h mm | 85 | 85 | 85 | 85 | 85 |
| Hub | h2 mm | 115 | 115 | 115 | 115 | 115 |
| Gabellänge | l mm | 800 | 1350 | 1500 | 1800 | 2000 |
| Tragbreite | mm | 400 | 525 | 525 | 525 | 525 |
| Gabelbreite | n mm | 150 | 150 | 150 | 150 | 150 |
| Gabel-Profilhöhe | S1 mm | 55 | 55 | 55 | 55 | 55 |
| Gerätelänge | L mm | 1200 | 1750 | 1900 | 2200 | 2400 |
| Gerätebreite | B mm | 400 | 525 | 525 | 525 | 525 |
| Wenderadius | Wa mm | 1017 | 1567 | 1717 | 2017 | 2217 |
| Gangbreite min. | Ast mm | 1435 | 1985 | 2135 | 2435 | 2635 |
| Lenkeinschlag | ° | ±102,5 | ±102,5 | ±102,5 | ±102,5 | ±102,5 |
| Lenkrollen-ø | mm | 200 | 200 | 200 | 200 | 200 |
| Gabelrollen-ø | mm | 82 | 82 | 82 | 82 | 82 |
| Gewicht (Tandem) | kg | 52 / 54 | 88 | 110 | 125 | 132 |
| Lenkräder: | Vollgummi | P 20801 | auf Anfrage | auf Anfrage | auf Anfrage | auf Anfrage |
| Gabelrollen: | Einfach, Polyamid | 479,- | | | | |
| Lenkräder: | Vollgummi | P 20802 | P 21302 | P 21502 | P 21802 | P 22002 |
| Gabelrollen: | Tandem, Polyamid | 489,- | 739,- | 769,- | 809,- | 829,- |
| Lenkräder: | Vollgummi | P 20821 | auf Anfrage | auf Anfrage | auf Anfrage | auf Anfrage |
| Gabelrollen: | Einfach, Polyurethan | 489,- | | | | |
| Lenkräder: | Vollgummi | P 20822 | P 21322 | P 21522 | P 21822 | P 22022 |
| Gabelrollen: | Tandem, Polyurethan | 505,- | 769,- | 795,- | 835,- | 859,- |
| Lenkräder: | Polyurethan | P 20824 | auf Anfrage | auf Anfrage | auf Anfrage | auf Anfrage |
| Gabelrollen: | Einfach, Polyurethan | 495,- | | | | |
| Lenkräder: | Polyurethan | P 20823 | P 21323 | P 21523 | P 21823 | P 22023 |
| Gabelrollen: | Tandem, Polyurethan | 505,- | 775,- | 809,- | 845,- | 869,- |



2 Displayheber

geländegängiger Gabelhubwagen



TAUROLIFTER
HUBGERÄTE

| | | |
|---------------|----|-----|
| Traglast | kg | 200 |
| gesenkte Höhe | mm | 95 |
| Hubhöhe | mm | 120 |
| Gabelbreite | mm | 220 |
| Gabellänge | mm | 580 |
| Gewicht | kg | 21 |



Displayheber

Mechanischer Palettenheber zum Bewegen von Display-Paletten (600 × 400 mm), klein und wendig auch in engen Gängen, ideal zum Positionieren von Verkaufspaletten in Supermärkten

Bestell-Nr. DPH 1

€ 219,-

3
Jahre
Qualitätsgarantie



Geländegängiger Gabelhubwagen

für den Einsatz auf unebenem Untergrund, dort wo ein normaler Hubwagen nicht einzusetzen ist. Die großzügig dimensionierte Luftbereifung erlaubt leichte Handhabung. Die einstellbare Gabelbreite erlaubt die Anpassung an jeweilige Palettenmaße.

Bestell-Nr. GGH 1

€ 998,-



| | | |
|---------------------------|----|--------------------|
| Traglast | kg | 1250 |
| gesenkte Höhe | mm | 70 |
| Hubhöhe | mm | 240 |
| Gabelbreite | mm | 120 |
| Gabellänge | mm | 800 |
| Lastschwerpunkt | mm | 400 |
| verstellbare Tragbreite | mm | 256 - 680 |
| Breite zw. d. Fronträdern | mm | 1230 |
| Fronträder ø × Breite | mm | 568 × 145 |
| Lenkräder ø | mm | 250 |
| Wenderadius | mm | 1500 |
| Gesamtmaße L × B × H | mm | 1406 × 1670 × 1280 |
| Gewicht | kg | 220 |

Gabelhubwagen mit Waage

Traglast 2000 kg

2

TAUROLIFTER
HUBGERÄTE



Gabelhubwagen mit Waage Traglast 2000 kg

- Gabellänge 1150 mm
- Tragbreite 570 mm
- Lenkräder mit Vollgummi-Bereifung, Tandem-Gabelrollen aus Polyurethan
- Waagenanzeige in 1-kg-Schritten, umschaltbar kg / lbs
- Tara- und Zerofunktion
- Batteriebetrieb

Bestell-Nr. GPW 200

€ **1.098,-**

3
Jahre
Qualitätsgarantie



2 Elektro-Gabelhubwagen

Serie CX mit Traglast bis 1400 kg

Die neue Elektro-Gabelhubwagen-Generation

klein, wendig, mit ansprechendem Design und durch Fünf-Punkte-Auflage standfest und kurvensicher. Ideal für den Einsatz im Innenbereich über mittlere Strecken und dort, wo ein kleiner Wendekreis gefragt ist.

Ausführungen

- Batterie: Standard oder verstärkt
- Gabelrollen: Einfach- oder Tandemrollen

Ausstattung

- stufenloser, feinfühlig regulierbarer Antrieb durch elektronische Impulssteuerung
- integrierte Batterie und Ladegerät inkl. Überladesicherung
- Magnetbremse, die durch Deichselstellung oben bzw. unten automatisch betätigt wird
- hochwertige Pulverbeschichtung in Grün



Fünf-Punkt-Auflage:
5 Räder haben immer Bodenkontakt und sorgen für ein standfestes und kurvensicheres Handling.



| Ausführung Batterie | | standard | verstärkt |
|-------------------------|----------------------|---------------------------|----------------------------|
| Traglast | kg | 1400 | 1400 |
| Schwerpunkt-Abstand | C mm | 600 | 600 |
| Hubhöhe | h3 mm | 200 | 200 |
| gesenkte Höhe | h mm | 85 | 85 |
| Hub | h2 mm | 115 | 115 |
| Bauhöhe | h4 mm | 1242 | 1242 |
| Gabellänge | l mm | 1150 | 1150 |
| Tragbreite | mm | 525 | 525 |
| Gabelbreite | n mm | 150 | 150 |
| Gabel-Profilhöhe | S1 mm | 50 | 50 |
| Gerätelänge | L mm | 1650 | 1650 |
| Gerätebreite | B mm | 720 | 720 |
| Wenderadius | Wa mm | 1435 | 1435 |
| Gangbreite min. | Ast mm | 1900 | 1900 |
| Radstand | Y mm | 1195 | 1195 |
| Vollgummi-Antriebsrad | ø × Breite mm | 250 × 76 | 250 × 76 |
| Polyurethan-Stützräder | ø × Breite mm | 100 × 40 | 100 × 40 |
| Polyurethan-Gabelrollen | ø × Breite mm | 82 × 80 | 82 × 80 |
| Fahrmotor | kW | 0,7 | 0,7 |
| Hubmotor | kW | 0,4 | 0,4 |
| Steigfähigkeit | mit / ohne Last % | 5/10 | 5/10 |
| Batterie | V/Ah | 24/74 | 24/110 |
| Einbauladegerät | V/A | 24/13 | 24/20 |
| Gewicht mit Batterie | ca. kg | 203 / 207 | 246 / 250 |
| mit Einfach-Gabelrollen | Bestell-Nr. Preis | CX 14-2 3.640,- | CX 14-22 4.120,- |
| mit Tandem-Gabelrollen | Bestell-Nr. Preis | CX 14-4 3.730,- | CX 14-44 4.190,- |

Bestell-Nr. CX 14-2

€ **3.640,-**



Multifunktionsgriff

Optimale Bedienung, beidseitige Hub- und Fahrsteuerung, Leuchtdiodenanzeige zur Überprüfung der Batteriekapazität, verstärkte Ausführung mit Betriebsstundenzähler



Sicherheits-Druckknopf

am Multifunktionsgriff für die sofortige Fahrtrichtungsumkehr bei Berührung mit einem Hindernis.

Elektro-Gabelhubwagen

Serie QX mit Traglast 1800 kg oder 2000 kg

2

Die Serie für maximale Leistung

Diese Elektro-Hubwagen sind die 1. Wahl für professionelles Handling und garantieren hohe Leistung, Effizienz und Flexibilität bei jedem Einsatz.

Ausführungen:

- Batterie: Standard oder verstärkt
- Gabelrollen: Einfach- oder Tandemrollen

Andere Ausführungen und Spezifikationen, z. B. mit anderen Gabellängen oder Gabelbreiten, sind auf Anfrage lieferbar.

Ausstattung:

- Gabeln und Grundkörper aus gegossenem Stahl, dadurch extrem stabil
- stufenloser, feinfühlig regulierbarer Antrieb mit elektronischer Impulssteuerung, ermöglicht eine konstante Geschwindigkeit von 6 km/h mit und ohne Last
- Panzerplattenbatterie und externes Ladegerät im Lieferumfang enthalten
- Hochwertige Pulverbeschichtung in Grün



Fünf-Punkt-Auflage für kurvensicheres Handling



Bestell-Nr. QX 18-2

€ 7.190,-



Multifunktionsgriff

Optimale Bedienung, beidseitige Hub- und Fahrsteuerung, Leuchtdiodenanzeige zur Überprüfung der Batteriekapazität, Betriebsstundenzähler, Sicherheits-Druckknopf, mit Schleichfahrt.



| Ausführung Batterie | | standard | verstärkt |
|-------------------------|----------------------|--------------------|--------------------|
| Traglast | kg | 1800 | 2000 |
| Schwerpunkt-Abstand | C mm | 600 | 600 |
| Hubhöhe | h3 mm | 200 | 200 |
| gesenkte Höhe | h mm | 85 | 85 |
| Hub | h2 mm | 115 | 115 |
| Bauhöhe | h4 mm | 1320 | 1320 |
| Gabellänge | l mm | 1150 | 1150 |
| Tragbreite | mm | 550 | 550 |
| Gabelbreite | n mm | 170 | 170 |
| Gabel-Profilhöhe | S1 mm | 55 | 55 |
| Gerätelänge | L mm | 1715 | 1715 |
| Gerätebreite | B mm | 716 | 716 |
| Wenderadius | Wa mm | 1575 | 1575 |
| Gangbreite min. | Ast mm | 2002 | 2002 |
| Radstand | Y mm | 1373 | 1373 |
| Vollgummi-Antriebsrad | ø × Breite mm | 230 × 75 | 230 × 75 |
| Polyurethan-Stützräder | ø × Breite mm | 100 × 40 | 100 × 40 |
| Polyurethan-Gabelrollen | ø × Breite mm | 85 × 90 | 85 × 90 |
| Fahrmotor | kW | 1,2 | 1,5 |
| Hubmotor | kW | 2,2 | 2,2 |
| Steigfähigkeit | mit / ohne Last % | 10/20 | 10/20 |
| Batterie | V/Ah | 24/180 | 24/230 |
| Einbauladegerät | V/A | 24/30 | 24/40 |
| Gewicht mit Batterie | ca. kg | 510 | 536 |
| mit Einfach-Gabelrollen | Bestell-Nr. Preis | QX 18-2 7.190,- | QX 20-2 7.590,- |
| mit Tandem -Gabelrollen | Bestell-Nr. Preis | QX 18-4 7.290,- | QX 20-4 7.690,- |

2 Scheren-Gabelhubwagen

Traglast 1000 kg

- hergestellt als robuste, langlebige Stahlschweißkonstruktion
- Überlastsicherung serienmäßig
- automatische Stabilisatoren stützen den Hubwagen in hochgefahrener Position sicher ab
- zwei Hubgeschwindigkeiten:
schnell für leichte Ladung – langsam für schwere Ladung
- hochwertige Radausstattung:
Lenkräder und Scherenrollen mit Polyurethan-Bereifung
- Lackierung gelb, Deichsel schwarz
- Traglast 1000 kg bei gleichmäßig verteilter Last
- Eigengewicht 118 kg (elektrisch 169 kg)
- **jetzt auch als elektro-hydraulische Ausführung lieferbar**



Bestell-Nr. GPS 100

€ 569,-

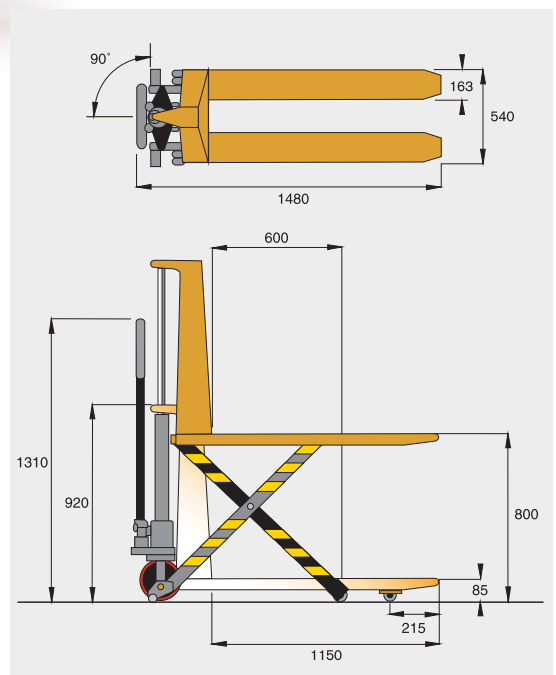


mit Elektrohydraulik (Motor 0,8 kW)
wartungsfreie Batterie 12 V/60 Ah
Bestell-Nr. GPSE 100

€ 1.325,-

3
Jahre
Garanzzeitraum

TAUROLIFTER
HUBGERÄTE



| Ausführung | manuell | elektro-hydr. |
|---------------------------------|-------------|---------------|
| Traglast: | 1000 kg | 1000 kg |
| max. Hubhöhe: | 800 mm | 800 mm |
| min. Hubhöhe: | 85 mm | 85 mm |
| Gabellänge: | 1150 mm | 1170 mm |
| Gabelbreite: | 163 mm | 163 mm |
| Tragbreite: | 540 mm | 540 mm |
| Lenkrollen (Rad-ø × Breite): | 180 × 50 mm | 180 × 50 mm |
| Scherenrollen (Rad-ø × Breite): | 75 × 50 mm | 75 × 50 mm |

Scheren-Gabelhubwagen

Serie SH und SHE mit Hand- oder Elektrohydraulik

2



mit leichtlaufenden Rädern und seitlichen Stabilisatoren für Sicherheit im angehobenen Zustand



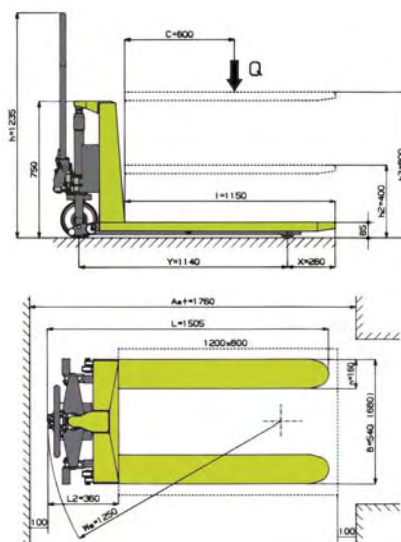
Der Elektro-Scherengabelhubwagen verfügt über einen kräftigen Hubmotor (12 V / 1,6 kW), Batteriekapazität 12 V / 60 Ah. Ein Ladegerät (12 V / 10 A) mit automatischer Abschaltung gehört zum Lieferumfang. Lenkräder mit Vollgummi-Bereifung

Scheren-Gabelhubwagen Serie SH und SHE

Sie erleichtern das Arbeiten mit Paletten und Behältern. Das Ladegut wird stets in der ergonomisch richtigen Höhe bereitgehalten. Ganz besonders leicht geschieht dies mit dem elektro-hydraulischen Gerät – nämlich auf Knopfdruck. Hergestellt in einer sicheren und stabilen Bauart – für eine unkomplizierte Handhabung. Lenkeinschlag ca. 205/180 ° (man./elektr.)

Pulverbeschichtung in Grün und Schwarz
Funktionen „Heben - Neutral - Senken“ im Deichselgriff

| Ausführung Hydraulik: | | manuell | elektrisch |
|-------------------------|-----------|-------------|-------------|
| Traglast | kg | 1000 | 1000 |
| Schwerpunkt-Abstand | C mm | 600 | 600 |
| Hubhöhe | h3 mm | 800 | 800 |
| gesenkte Höhe | h mm | 85 | 85 |
| Hub | h2 mm | 715 | 715 |
| Bauhöhe | h4 mm | 1250 | 1300 |
| Gabellänge | l mm | 1150 | 1150 |
| Tragbreite | mm | 540 | 540 |
| Gabelbreite | n mm | 160 | 160 |
| Gabel-Profilhöhe | S1 mm | 48 | 48 |
| Gerätelänge | L mm | 1526 | 1690 |
| Gerätebreite | B mm | 540 | 540 |
| Wenderadius | Wa mm | 1372 | 1541 |
| Gangbreite min. | Ast mm | 1779 | 1948 |
| Radstand | Y mm | 1236 | 1236 |
| Lenkräder (Bereifung) | ø mm | (PU) 200 | (VG) 200 |
| Polyurethan-Gabelrollen | ø mm | 80 | 80 |
| Hub / Pumpbewegung | mm | 13 | ----- |
| Hubzeit mit / ohne Last | sec | ----- | 6 / 10 |
| Gewicht | ca. kg | 104 | 141 |
| Bestell-Nr. | | SH 1002 | SHE 1005 |
| Preis | | 998,- | 1.968,- |



2 Montagewagen Level-Cart mit automatischem Höhenausgleich



Der Montagewagen Level-Cart

- Für ergonomisches Arbeiten ohne Heben und Bücken
- Schnelles Arbeiten und effektive Produktion
- Flexibler Einsatz an jedem Ort im Betrieb
- Sichere Handhabung, geringe Wartung
- Keine Energiekosten
- Solide Konstruktion mit Schiebegriff
- Hergestellt aus Stahl, Aluminium und Kunststoff
- Regulierbarer Konterfeder-Mechanismus für die Lastplattform zum automatischen Höhenausgleich bei Zu- oder Abnahme der Last
- Mit 2 Lenk- und 2 Bockrollen, Vollgummi-Bereifung, Rad-ø 100 mm, Lenkrollen mit Feststellern
- Farbe Weiß

| Ausführung für | | leichte Lasten | schwere Lasten |
|-----------------|----|------------------|------------------|
| Traglast | kg | 35 - 75 | 70 - 200 |
| Hubbereich | mm | 264 - 796 | 264 - 796 |
| Plattform L x B | mm | 570 x 445 | 570 x 445 |
| Maße | mm | 670 x 605 x 1163 | 670 x 605 x 1163 |
| Gewicht | kg | 34 | 42 |
| Bestell-Nr. | | LC 075 | LC 200 |
| Preis | | 1.359,- | 1.498,- |





Bestell-Nr. PHS 800

€ **1.039,-**



Palettenheber, seitlich schwenkbar

Solide Stahlkonstruktion für Lasten bis 800 kg. Für ergonomisches Arbeiten lässt sich die Gabel mit dem Ladegut nach links und nach rechts mittels Handkurbel um 20° schwenken. Bei Nichtgebrauch wird die Kurbel in einer Halterung am Mast untergebracht. Die Lenkrollen sind mit Feststellern und Fußschutz ausgestattet.

| | | |
|-----------------|-----------|------------|
| Traglast | kg | 800 |
| Gabellänge | mm | 1150 |
| Gabelbreite | mm | 150 |
| Tragbreite | mm | 540 |
| gesenkte Höhe | mm | 88 |
| Hubhöhe | mm | 920 |
| Neigungswinkel | R / L | 20° |
| Gewicht | kg | 210 |



TAUROLIFTER
HUBGERÄTE

3
Jahre
Qualitätsgarantie

Handwindenstapler

Solide Stahlschweißkonstruktion für Lasten bis 250 oder 500 kg, Masten aus C-Profil, kompakte und wartungsfreie Konstruktion, Traggabeln verstellbar von 160 - 690 mm.



| Ausführung | | 250 | 500 |
|-----------------------|---------------|--------------|--------------|
| Traglast | kg | 250 | 500 |
| Schwerpunkt-Abstand | C mm | 400 | 500 |
| Hubhöhe | h3 mm | 1560 | 1560 |
| gesenkte Höhe | h mm | 90 | 90 |
| Hub | h2 mm | 1470 | 1470 |
| Bauhöhe | h4 mm | 2030 | 2030 |
| Gabellänge | l mm | 800 | 1000 |
| Tragbreite | mm | 160 - 690 | 160 - 690 |
| Gabelbreite | n mm | 60 | 70 |
| Gerätelänge | L mm | 1325 | 1325 |
| Gerätebreite | B mm | 725 | 725 |
| Wenderadius | Wa mm | 1075 | 1075 |
| Lenkrollen | ø × Breite mm | 150 × 40 | 150 × 40 |
| Gabelrollen | ø × Breite mm | 80 × 47 | 80 × 47 |
| Hub / Kurbelumdrehung | mm | 40 | 22 |
| Gewicht | kg | 140 | 146 |
| Bestell-Nr. | | NWS 250 | NWS 500 |
| Preis | | 895,- | 985,- |

Hubkarren mit variablen Lastaufnahmen



Ausführung mit Plattform für universellen Einsatz



Ausführung mit Gabelaufnahme für Transport- und Sichtlagerkästen mit 300 mm Breite



Ausführung mit Aufnahmedorn für Rollenkerne u.ä.

ab

€ 707,-

TAUROLIFTER
HÜBGERÄTE

5
Jahre
Qualitätsgarantie

Hubkarren

- solide Stahlprofilkonstruktion
- deutsches Qualitätsprodukt aus Solingen
- handverfahrbar wie eine Stapelkarre
- Hubfunktion durch selbsthemmende Sicherheitswinde
- Kraftübertragung über Präzisions-Rollenkette
- kleine Pratzentrollen ermöglichen durch die geringe Bauhöhe das Unterfahren von Werkbänken, Tischen und Regalen in senkrechter Position
- die auf beide Räder wirkende Feststellbremse mit Fußbedienung gewährleistet Standsicherheit
- Lastaufnahme wahlweise als Plattform, als Gabelaufnahme oder Lastdorn ausgeführt
- Sonderlastaufnahmen und komplette Sondergeräte sind auch als Einzelstücke auf Anfrage möglich
- mit Vollgummi- oder Luftbereifung lieferbar
- hochwertige Pulverbeschichtung, standardmäßig in RAL 1028, Melonengelb oder in RAL 2002, Blutorange
- **Lackierung in anderen RAL-Farben gegen einen Mehrpreis von nur 10%**

| Ausführung mit | | Plattform | Gabel | Lastdorn |
|--------------------------------|-----------|--------------|--------------|--------------|
| Traglast | kg | 150 | 150 | 150 |
| Schwerpunkt-Abstand | mm | 235 | 235 | 235 |
| Hubhöhe | mm | 1200 | 1200 | 1200 |
| gesenkte Höhe ca. | mm | 80 | 80 | 100 |
| Plattformlänge | mm | 500 | --- | --- |
| Plattformbreite | mm | 430 | --- | --- |
| Gabellänge | mm | --- | 450 | --- |
| Gabelweite | mm | --- | 300 | --- |
| Lastdorn-Länge | mm | --- | --- | 600 |
| Lastdorn-ø | mm | --- | --- | 48 |
| Gerätelänge | mm | 800 | 790 | 895 |
| Gerätebreite | mm | 560 | 560 | 560 |
| Gerätehöhe | mm | 1540 | 1540 | 1540 |
| Hub / Kurbelumdrehung | mm | 100 | 100 | 100 |
| Pratzentrollen | mm | 30 × 20 | 30 × 20 | 30 × 20 |
| mit Vollgummi-Bereifung | | HKP 1 | HKG 1 | HKL 1 |
| 250 × 60 mm | | 707,- | 685,- | 677,- |
| mit Luftbereifung | | HKP 2 | HKG 2 | HKL 2 |
| 260 × 85 mm | | 715,- | 693,- | 685,- |

Materialheber mit variablen Lastaufnahmen

*** NEU ***



Ausführung mit Plattform für universellen Einsatz

ab
€ 537,-



Ausführung mit Gabelaufnahme für Transport- und Sichtlagerkästen mit 300 mm Breite



Ausführung mit Aufnahmedorn für Rollenkerne u.ä.

4-Wege-Fahrwerk für noch mehr Mobilität



TAUROLIFTER
HUBGERÄTE

5
Jahre
Qualitätsgarantie

Materialheber

- solide Stahlprofilkonstruktion
- deutsches Qualitätsprodukt aus Solingen
- Materialien oder Werkzeuge lassen sich leicht transportieren und auf optimale Arbeitshöhe bringen
- Hubfunktion durch selbsthemmende Sicherheitswinde
- Kraftübertragung über Präzisions-Rollenkette
- beide Lenkräder mit Feststellern für optimale Standsicherheit
- Lastaufnahme wahlweise als Plattform, als Gabelaufnahme oder Lastdorn ausgeführt
- Sonderlastaufnahmen und komplette Sondergeräte sind auch als Einzelstücke auf Anfrage möglich
- mit Vollgummi- oder Polyamidrädern lieferbar
Pratzenrollen immer aus Polyamid
- optional auch mit 4-Wege-Fahrwerk mit Polyurethan-Lenkrollen
- hochwertige Pulverbeschichtung, standardmäßig in RAL 1028, Melonengelb oder in RAL 2002, Blutorange
Lackierung in anderen RAL-Farben gegen einen Mehrpreis von nur 10%

| Ausführung mit | | Plattform | Gabel | Lastdorn |
|--|-----------|-----------------------|-----------------------|-----------------------|
| Traglast | kg | 100 | 100 | 100 |
| Schwerpunkt-Abstand | mm | 250 | 250 | 250 |
| Hubhöhe | mm | 1205 | 1222 | 1203 |
| gesenkte Höhe | mm | 83 | 81 | 100 |
| Plattformlänge | mm | 500 | --- | --- |
| Plattformbreite | mm | 460 | --- | --- |
| Gabellänge | mm | --- | 450 | --- |
| Gabelweite | mm | --- | 300 | --- |
| Lastdorn-Länge | mm | --- | --- | 595 |
| Lastdorn-ø | mm | --- | --- | 48 |
| Gerätelänge | mm | 790 | 803 | 920 |
| Gerätebreite | mm | 542 | 542 | 542 |
| Gerätehöhe | mm | 1540 | 1540 | 1540 |
| Hub / Kurbelumdrehung | mm | 100 | 100 | 100 |
| Pratzenrollen | mm | 65 × 30 | 65 × 30 | 65 × 30 |
| mit Vollgummi-Bereifung 125 × 38 mm | | MTP 1 567,- | MTG 1 545,- | MTL 1 537,- |
| mit Polyamid-Rädern 125 × 38 mm | | MTP 2 575,- | MTG 2 553,- | MTL 2 545,- |
| 4-Wege-Fahrwerk Mehrpreis | | VWF 1 62,- | | |

2 Handwindenstapler und Materiallifter

Handwindenstapler

- stabile Stahlprofil- / Stahlrohr-Konstruktion
- Lastaufnahmemittel im Hubmast sind rollengelagert
- selbsthemmende Sicherheitswinde, die Kraftübertragung erfolgt über ein Stahlseil
- Sonderlastaufnahmen sind auf Anfrage möglich!
- hochwertige Pulverbeschichtung in RAL 1028, Melonengelb andere Farben auf Anfrage!



Ladeplattform als Zubehör



Qualitätsprodukte
Made in Germany



| Ausführung | | 300 | 500 |
|------------------------------------|-----------|---------------------------|---------------------------|
| Traglast | kg | 300 | 500 |
| Schwerpunkt-Abstand | mm | 350 | 450 |
| Hubhöhe | mm | 1500 | 1500 |
| gesenkte Höhe ca. | mm | 90 | 90 |
| Gabellänge | mm | 700 | 900 |
| Gabelweite | mm | 525 | 525 |
| Gerätelänge | mm | 1090 | 1290 |
| Gerätebreite | mm | 660 | 660 |
| Gerätehöhe | mm | 1985 | 1985 |
| Hub / Kurbelumdrehung | mm | 35 | 35 |
| Pratzenrollen | mm | 80 × 35 | 80 × 35 |
| mit Polyamid-Rädern | | PWS 300 1.198,- | PWS 500 1.598,- |
| Ladeplattform als Zubehör: | | PWS-P3 90,- | PWS-P5 135,- |
| Mehrprijs Polyurethan-Räder | | PWS-PU | 25,- |

Materiallifter

- gut verfahrbar durch 2 große Schiebebügel
- geringer Kraftaufwand beim Heben durch Winde mit Übersetzung
- selbsthemmende Sicherheitswinde, die Kraftübertragung erfolgt über ein Stahlseil
- Sonderlastaufnahmen sind auf Anfrage möglich!
- hochwertige Pulverbeschichtung in RAL 1028, Melonengelb andere Farben auf Anfrage!

| Ausführung mit | | Plattform | Gabel | Lastdorn | Plattform | Gabel | Lastdorn |
|---------------------------------|-----------|-------------------------|-------------------------|-------------------------|---------------------------|---------------------------|---------------------------|
| Traglast | kg | 100 | 100 | 100 | 100 | 100 | 100 |
| Schwerpunkt-Abstand | mm | 250 | 250 | 300 | 250 | 250 | 300 |
| Hubhöhe | mm | 1500 | 1500 | 1500 | 1700 | 1700 | 1700 |
| gesenkte Höhe ca. | mm | 100 | 100 | 100 | 100 | 100 | 100 |
| Plattformlänge | mm | 500 | --- | --- | 500 | --- | --- |
| Plattformbreite | mm | 460 | --- | --- | 460 | --- | --- |
| Gabellänge | mm | --- | 450 | --- | --- | 450 | --- |
| Gabelweite | mm | --- | 300 | --- | --- | 300 | --- |
| Lastdorn-Länge | mm | --- | --- | 600 | --- | --- | 600 |
| Lastdorn-ø | mm | --- | --- | 48 | --- | --- | 48 |
| Gerätelänge | mm | 820 | 820 | 820 | 820 | 820 | 820 |
| Gerätebreite | mm | 725 | 725 | 725 | 725 | 725 | 725 |
| Gerätehöhe | mm | 1835 | 1835 | 1835 | 2035 | 2035 | 2035 |
| Hub / Kurbelumdrehung | mm | 55 | 55 | 55 | 55 | 55 | 55 |
| Pratzenrollen | mm | 65 × 25 | 65 × 25 | 65 × 25 | 65 × 25 | 65 × 25 | 65 × 25 |
| mit Vollgummi-Rädern | | PML-P15 927,- | PML-G15 915,- | PML-L15 898,- | PML-P17 1.034,- | PML-G17 1.022,- | PML-L17 1.005,- |
| Mehrprijs Polyamid-Räder | | PML-PA | | 8,- | | | |



Hydraulische Hochhubstapler

für Lasten bis zu 1000 kg

2

TAUROLIFTER
HEBGERÄTE

Bestell-Nr. HHW 1005

€ 749,-



3
 Jahre
 Qualitätsgarantie



HHW 1005

HHW 2510

HHW 1605

HHW 1610

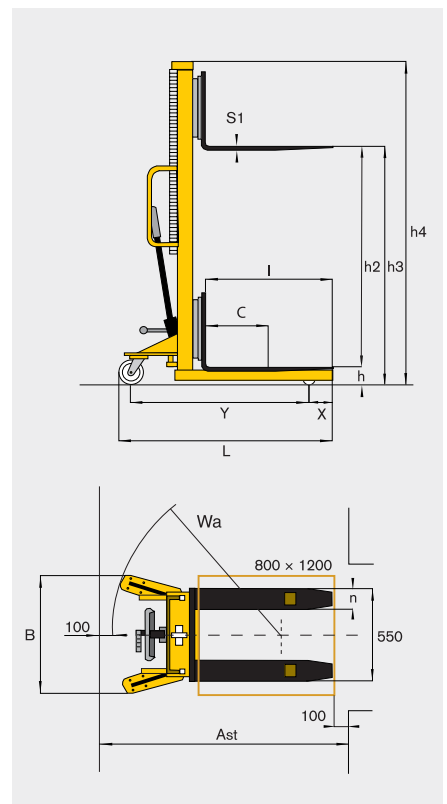
**Ladeplattform
 als Zubehör!**



Hydraulische Hochhubwagen

- fest verschweißte, solide und langlebige Stahlkonstruktion
- für einfaches Arbeiten mit Paletten und Behältern
- Bedienung über Einhand-Sicherheitsdeichsel
- Dreifach-Funktion „Heben – Neutral – Senken“ im Handgriff
- Zusätzliches Fußpedal zum Anheben der Gabeln ohne Last
- Räder mit Polyurethanbereifung, beide Lenkrollen mit Feststellern
- Hochwertige Pulverbeschichtung in Gelb und Schwarz

| Hubhöhe/Traglast | | 1000/500 | 1600/500 | 1600/1000 | 2500/1000 |
|--|---------------|-------------------------|-------------------------|-------------------------|--------------------------|
| Traglast | kg | 500 | 500 | 1000 | 1000 |
| Schwerpunkt-Abstand | C mm | 600 | 600 | 600 | 600 |
| Hubhöhe | h3 mm | 1000 | 1600 | 1600 | 2500 |
| gesenkte Höhe | h mm | 90 | 90 | 90 | 90 |
| Hub | h2 mm | 910 | 1510 | 1510 | 2410 |
| Bauhöhe | h4 mm | 1490 | 2080 | 2080 | 1838/2925 |
| Gabellänge | l mm | 1150 | 1150 | 1150 | 1150 |
| Tragbreite | mm | 550 | 550 | 550 | 580 |
| Gabelbreite | n mm | 170 | 170 | 170 | 170 |
| Gabel-Profilhöhe | S1 mm | 61 | 61 | 61 | 61 |
| Gerätelänge | L mm | 1705 | 1705 | 1705 | 1705 |
| Gerätebreite | B mm | 755 | 755 | 755 | 860 |
| Wenderadius | Wa mm | 1380 | 1380 | 1380 | 1380 |
| Gangbreite min. | Ast mm | 1945 | 1945 | 1945 | 1945 |
| Radstand | Y mm | 1240 | 1240 | 1240 | 1240 |
| Lenkrollen | ø × Breite mm | 150 × 40 | 150 × 40 | 150 × 40 | 150 × 40 |
| Tandem-Gabelrollen | ø × Breite mm | 82 × 60 | 82 × 60 | 82 × 60 | 82 × 60 |
| Hub / Pumpbewegung | mm | 25 | 25 | 25 | 25 |
| Gewicht | kg | 185 | 205 | 210 | 286 |
| Bestell-Nr. | | HHW 1005 | HHW 1605 | HHW 1610 | HHW 2510 |
| Preis | | 749,- | 779,- | 869,- | 1.198,- |
| Ladeplattform als Zubehör: | | LPF 1005 99,- | LPF 1005 99,- | LPF 1005 99,- | LPF 2510 119,- |



2 Elektro-Deichselstapler

stark heben, einfach verfahren

Traglast 1000 kg
Hubhöhe bis 1600 mm
 Komplet mit Batterie
 und Ladegerät


Bestell-Nr. TX 1016

€ **2.875,-**

Traglast 1200 kg
Hubhöhe bis 2500 mm
 Komplet mit Batterie
 und Ladegerät

Bestell-Nr. TX 1225

€ **3.995,-**



Leichte Handhabung mit elektrischem Heben und manuellem Fahren

- stabile Stahlblech-Konstruktion, verwindungssteif verschweißt
- Führungsrollen wartungsfrei, Gabeln verwindungssteif nach Palettennorm mit Einfahrspitzen, präzises Hub- und Absenkenverhalten durch einstufigen Handhebel, Absenken erfolgt immer stufenlos
- automatische Endhubhöhenbegrenzung und Überlastsicherung serienmäßig, regulierbares Senkventil für feinfühliges Absetzen der Last
- Lenkung über Handdeichsel, Lenkeinschlag $\pm 70^\circ$, vollgummibereifte Lenkräder, $\varnothing 200$ mm, Lastrollen aus Nylon, $\varnothing 82$ mm, jeweils kugelgelagert
- komplett mit Batterie und integriertem Ladegerät

*Resttraglast
 bei Hubhöhe 2900 mm 800 kg,
 bei Hubhöhe 3500 mm 600 kg

| Hubhöhe/Traglast | | 900/1000 | 1600/1000 | 2000/1000 | 2500/1200 | 2900/1200* | 3500/1200* |
|------------------------|--------------------------------|----------------|----------------|----------------|----------------|----------------|----------------|
| Traglast | kg | 1000 | 1000 | 1000 | 1200 | 1200 | 1200 |
| Schwerpunkt-Abstand | C mm | 600 | 600 | 600 | 600 | 600 | 600 |
| Hubhöhe | h3 mm | 900 | 1600 | 2000 | 2500 | 2900 | 3500 |
| gesenkte Höhe | h mm | 90 | 90 | 90 | 90 | 90 | 90 |
| Hub | h2 mm | 810 | 1510 | 1910 | 2410 | 2810 | 3410 |
| Bauhöhe min./max. | h4 mm | 1300 | 1970 | 2370 | 1780/2985 | 1980/3385 | 2250/3915 |
| Gabellänge | l mm | 1150 | 1150 | 1150 | 1150 | 1150 | 1150 |
| Tragbreite | mm | 560 | 560 | 560 | 560 | 560 | 560 |
| Gabelbreite | n mm | 150 | 150 | 150 | 150 | 150 | 150 |
| Gabel-Profilhöhe | S1 mm | 70 | 70 | 70 | 70 | 70 | 70 |
| Gerätelänge | L mm | 1750 | 1750 | 1750 | 1850 | 1850 | 1850 |
| Gerätebreite | B mm | 750 | 750 | 750 | 850 | 850 | 850 |
| Wenderadius | Wa mm | 1440 | 1440 | 1440 | 1760 | 1760 | 1760 |
| Gangbreite min. | Ast mm | 2336 | 2336 | 2336 | 2540 | 2540 | 2540 |
| Radstand | Y mm | 965 | 965 | 965 | 1155 | 1155 | 1155 |
| Lenkrollen | $\varnothing \times$ Breite mm | 200 x 50 | 200 x 50 | 200 x 50 | 200 x 50 | 200 x 50 | 200 x 50 |
| Gabelrollen | $\varnothing \times$ Breite mm | 82 x 70 | 82 x 70 | 82 x 70 | 82 x 70 | 82 x 70 | 82 x 70 |
| Hubmotor | kW | 1,6 | 1,6 | 1,6 | 2,2 | 2,2 | 2,2 |
| Starterbatterie | V/Ah | 12/74 | 12/74 | 12/74 | 24/74 | 24/74 | 24/74 |
| Heben mit / ohne Last | m/sec | 0,09/0,12 | 0,09/0,12 | 0,09/0,12 | 0,07/0,12 | 0,07/0,12 | 0,07/0,12 |
| Senken mit / ohne Last | m/sec | 0,4/0,1 | 0,4/0,1 | 0,4/0,1 | 0,4/0,1 | 0,4/0,1 | 0,4/0,1 |
| Gewicht | kg | 296 | 311 | 321 | 415 | 431 | 474 |
| Bestell-Nr. | | TX 1009 | TX 1016 | TX 1020 | TX 1225 | TX 1229 | TX 1235 |
| Preis | | 2.795,- | 2.875,- | 3.295,- | 3.995,- | 4.285,- | 4.795,- |

Elektro-Deichselstapler Serie GX 2

sicheres Arbeiten mit überzeugender Technik

Leicht bedienbarer Deichselstapler mit ausgereifter Technik

- Elektrofahrantrieb mit Impulssteuerung für stufenloses, ruckelfreies Verfahren und elektrisches Heben von Lasten
- hergestellt als stabile Stahlblech-Konstruktion, langlebig verschweißt, wartungsfreie Führungsrollen, Gabeln verwindungssteif nach Palettennorm mit Einfahrspitzen
- präzises Hub- und Absenkenverhalten durch einstufigen Handhebel, automatische Endhubhöhenbegrenzung und Überlastsicherung serienmäßig, regulierbares Senkventil für feinfühliges Absetzen der Last
- Steuerung über Multifunktions-Deichselkopf inkl. Batterieanzeige, Lenkeinschlag $\pm 90^\circ$, vollgummibereiftes Antriebsrad, $\varnothing 240$ mm, Lastrollen und Stützrollen polyurethanbereift, $\varnothing 82$ bzw. 150 mm, jeweils kugelgelagert
- mit Batterie und integriertem Ladegerät

Traglast 1000 kg
Hubhöhe bis 1600 mm

Komplett mit Batterie und Ladegerät

Bestell-Nr. GX 1016

€ 4.890,-

Traglast 1200 kg
Hubhöhe bis 2500 mm

Komplett mit Batterie und Ladegerät

Bestell-Nr. GX 1225

€ 5.990,-



* Resttraglast

bei Hubhöhe 2900 mm 800 kg

bei Hubhöhe 3500 mm 600 kg

** 2 x 110 Ah gegen Mehrpreis

| Hubhöhe/Traglast | | 900/1000 | 1600/1000 | 2000/1000 | 2500/1200 | 2900/1200* | 3500/1200* |
|--------------------------|--------------------------------|----------------|----------------|----------------|----------------|----------------|----------------|
| Traglast | kg | 1000 | 1000 | 1000 | 1200 | 1200 | 1200 |
| Schwerpunkt-Abstand | C mm | 600 | 600 | 600 | 600 | 600 | 600 |
| Hubhöhe | h3 mm | 900 | 1600 | 2000 | 2500 | 2900 | 3500 |
| gesenkte Höhe | h mm | 90 | 90 | 90 | 90 | 90 | 90 |
| Hub | h2 mm | 810 | 1510 | 1910 | 2410 | 2810 | 3410 |
| Bauhöhe min./max. | h4 mm | 1300 | 1970 | 2370 | 1780/2985 | 1980/3410 | 2250/3900 |
| Gabellänge | l mm | 1150 | 1150 | 1150 | 1150 | 1150 | 1150 |
| Tragbreite | mm | 560 | 560 | 560 | 560 | 560 | 560 |
| Gabelbreite | n mm | 150 | 150 | 150 | 150 | 150 | 150 |
| Gabel-Profilhöhe | S1 mm | 70 | 70 | 70 | 70 | 70 | 70 |
| Gerätelänge | L mm | 1825 | 1825 | 1825 | 1825 | 1825 | 1825 |
| Gerätebreite | B mm | 850 | 850 | 850 | 850 | 850 | 850 |
| Wenderadius | Wa mm | 1460 | 1460 | 1460 | 1460 | 1460 | 1460 |
| Gangbreite min. | Ast mm | 2236 | 2236 | 2236 | 2236 | 2236 | 2236 |
| Radstand | Y mm | 1185 | 1185 | 1185 | 1185 | 1185 | 1185 |
| Stützrollen | $\varnothing \times$ Breite mm | 150 x 40 | 150 x 40 | 150 x 40 | 150 x 40 | 150 x 40 | 150 x 40 |
| Gabelrollen | $\varnothing \times$ Breite mm | 82 x 70 | 82 x 70 | 82 x 70 | 82 x 70 | 82 x 70 | 82 x 70 |
| Hubmotor | kW | 2,2 | 2,2 | 2,2 | 2,2 | 2,2 | 2,2 |
| Fahrmotor | kW | 0,5 | 0,5 | 0,5 | 0,7 | 0,7 | 0,7 |
| Starterbatterie | V/Ah | 2 x 12/74 | 2 x 12/74 | 2 x 12/74 | 2 x 12/92** | 2 x 12/92** | 2 x 12/92** |
| Heben mit / ohne Last | m/sec | 0,09/0,12 | 0,09/0,12 | 0,09/0,12 | 0,07/0,12 | 0,07/0,12 | 0,07/0,12 |
| Senken mit / ohne Last | m/sec | 0,4/0,1 | 0,4/0,1 | 0,4/0,1 | 0,4/0,1 | 0,4/0,1 | 0,4/0,1 |
| Fahren mit / ohne Last | km/h | 4,0/5,0 | 4,0/5,0 | 4,0/5,0 | 4,0/5,0 | 4,0/5,0 | 4,0/5,0 |
| Steigung mit / ohne Last | % | 5/10 | 5/10 | 5/10 | 5/10 | 5/10 | 5/10 |
| Gewicht | kg | 372 | 393 | 413 | 481 | 496 | 531 |
| Bestell-Nr. | | GX 1009 | GX 1016 | GX 1020 | GX 1225 | GX 1229 | GX 1235 |
| Preis | | 4.850,- | 4.890,- | 5.390,- | 5.990,- | 6.150,- | 6.560,- |

2 Elektro-Deichselstapler Serie LX

Die Profis im Lager- und Handlingbereich

3
Jahre
Qualitätsgarantie

Abb. ähnlich



Die LX Serie bietet eine große Palette von Elektro-Deichselstaplern für den professionellen Einsatz.

- übersichtlich: serienmäßiger Freisichtmast
- kraftvoll: Fahrmotor 1,2 kW, Hubmotor 2,5 kW
- ausdauernd: Panzerplattenbatterie serienmäßig

Multifunktionsdeichsel

Standard:

- Griffsäule aus Stahlblech
- Sicherheitstaster und Fahrsteuerung am Deichselkopf
- Betriebsstundenzähler
- Batterieladeanzeige mit LED-Anzeige
- Hauptschalter mit Schlüsselbedienung

optional:

- Großdimensionierte Druckknöpfe für Heben und Senken direkt im Deichselkopf



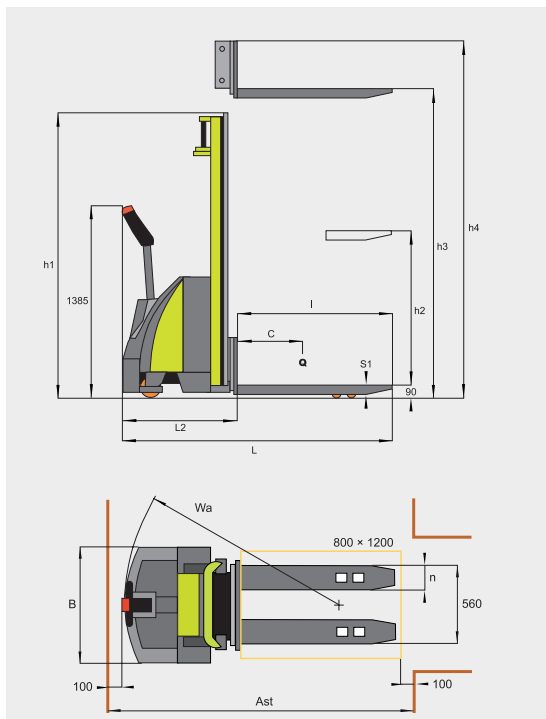
Traglast bis 1600 kg
Hubhöhe bis 4500 mm
mit Batterie und Ladegerät

ab € 8.190,-

Elektro-Deichselstapler Serie LX

Die Profis im Lager- und Handlingbereich

2



Technische Beschreibung:

- höchste Qualität und Verlässlichkeit in Verbindung mit hochwertigen Bauteilen garantieren einen vielseitigen und langlebigen Einsatz
- für den dauerhaften Einsatz vorgesehen
- Freisichtmast für übersichtliche Bedienung und sicheres Verfahren
- MOSFET-Transistorsteuerung und SEM-Traktionstechnologie für konstante Geschwindigkeit und stufenlosen Antrieb
- präzises Hub- und Absenkenverhalten über Handhebel
- automatische Endhubhöhenbegrenzung und Überlastsicherung
- Sicherheitssystem: Wird die Deichsel zu steil oder zu flach gehalten, blockiert der Antrieb. Sicherheitstaster am Deichselkopf serienmäßig
- Multifunktionsdeichselkopf optional
- kräftige Elektromotoren für Hub (2.5 kW) und Antrieb (1.2 kW)
- elektromagnetisches Bremssystem
- Batterieabdeckung oben und seitlich für den einfachen Zugang und Austausch der Batterie
- leistungsstarke Panzerplattenbatterie und Ladegerät inklusive, optional bis zu 315 Ah
- vollgummibereiftes Antriebsrad ø 250 mm (optional auch mit Polyurethan-Bereifung), Polyurethanbereifte Stützlenkrollen ø 125 mm und Lastrollen ø 82 mm
- Fahrerstandplattform auf Anfrage

Technische Änderungen vorbehalten

| Hubhöhe/Traglast | | 1600/1200 | 2500/1200 | 2900/1200 | 3500/1200 | 4500/1400 | 1600/1600 | 2500/1600 | 2900/1600 | 3500/1600 |
|--------------------------|---------------|-----------|-----------|-----------|-----------|-----------|-----------|-----------|-----------|-----------|
| Traglast | kg | 1200 | 1200 | 1200 | 1200 | 1400 | 1600 | 1600 | 1600 | 1600 |
| Schwerpunkt-Abstand | C mm | 600 | 600 | 600 | 600 | 600 | 600 | 600 | 600 | 600 |
| Hubhöhe | h3 mm | 1600 | 2500 | 2900 | 3500 | 4500 | 1600 | 2500 | 2900 | 3500 |
| gesenkte Höhe | h mm | 90 | 90 | 90 | 90 | 90 | 90 | 90 | 90 | 90 |
| Hub | h2 mm | 1510 | 2410 | 2810 | 3410 | 4410 | 1510 | 2410 | 2810 | 3410 |
| Bauhöhe min./max. | h4 mm | 1965 | 1765/2970 | 1965/3370 | 2265/3970 | 2099/5039 | 1965 | 1765/2970 | 1965/3370 | 2265/3970 |
| Gabellänge | l mm | 1150 | 1150 | 1150 | 1150 | 1150 | 1150 | 1150 | 1150 | 1150 |
| Tragbreite | mm | 560 | 560 | 560 | 560 | 560 | 560 | 560 | 560 | 560 |
| Gabelbreite | n mm | 150 | 150 | 150 | 150 | 150 | 150 | 150 | 150 | 150 |
| Gabel-Profilhöhe | S1 mm | 70 | 70 | 70 | 70 | 70 | 70 | 70 | 70 | 70 |
| Gerätelänge | L mm | 1964 | 1964 | 1964 | 1964 | 1964 | 1991 | 1991 | 1991 | 1991 |
| Gerätebreite | B mm | 850 | 850 | 850 | 850 | 850 | 850 | 850 | 850 | 850 |
| Wenderadius | Wa mm | 1586 | 1586 | 1586 | 1586 | 1586 | 1649 | 1649 | 1649 | 1649 |
| Gangbreite min. | Ast mm | 2228 | 2228 | 2228 | 2228 | 2228 | 2241 | 2241 | 2241 | 2241 |
| Radstand | Y mm | 1363 | 1363 | 1363 | 1363 | 1429 | 1429 | 1429 | 1429 | 1429 |
| Stützrollen | ø × Breite mm | 125 × 50 | 125 × 50 | 125 × 50 | 125 × 50 | 125 × 50 | 125 × 50 | 125 × 50 | 125 × 50 | 125 × 50 |
| Gabelrollen | ø × Breite mm | 82 × 70 | 82 × 70 | 82 × 70 | 82 × 70 | 82 × 70 | 82 × 70 | 82 × 70 | 82 × 70 | 82 × 70 |
| Hubmotor | kW | 2,5 | 2,5 | 2,5 | 2,5 | 3,0 | 2,5 | 2,5 | 2,5 | 2,5 |
| Fahrmotor | kW | 1,2 | 1,2 | 1,2 | 1,2 | 1,2 | 1,2 | 1,2 | 1,2 | 1,2 |
| Panzerplattenbatterie | V/Ah | 24/180 | 24/180 | 24/180 | 24/180 | 24/210 | 24/210 | 24/210 | 24/210 | 24/210 |
| Heben mit / ohne Last | m/sec | 0,09/0,15 | 0,09/0,15 | 0,09/0,15 | 0,09/0,15 | 0,13/0,17 | 0,08/0,12 | 0,08/0,12 | 0,08/0,12 | 0,08/0,12 |
| Senken mit / ohne Last | m/sec | 0,4/0,1 | 0,4/0,1 | 0,4/0,1 | 0,4/0,1 | 0,4/0,1 | 0,4/0,1 | 0,4/0,1 | 0,4/0,1 | 0,4/0,1 |
| Fahren mit / ohne Last | km/h | 5,5/6,0 | 5,5/6,0 | 5,5/6,0 | 5,5/6,0 | 5,5/6,0 | 5,5/6,0 | 5,5/6,0 | 5,5/6,0 | 5,5/6,0 |
| Steigung mit / ohne Last | % | 5/10 | 5/10 | 5/10 | 5/10 | 5/10 | 5/10 | 5/10 | 5/10 | 5/10 |
| Gewicht | kg | 650 | 725 | 780 | 790 | 1025 | 769 | 864 | 889 | 929 |
| Bestell-Nr. | | LX 1216 | LX 1225 | LX 1229 | LX 1235 | LX 1445 | LX 1616 | LX 1625 | LX 1629 | LX 1635 |
| Preis | | 8.190,- | 8.690,- | 8.790,- | 9.050,- | 11.350,- | 9.090,- | 9.750,- | 9.860,- | 9.960,- |

Sonderausstattungen:

Antriebsrad mit Polyurethan-Bereifung
 Multifunktionsdeichsel mit Druckknopfsteuerung
 Panzerplattenbatterie mit 315 Ah statt 180 Ah
 Panzerplattenbatterie mit 315 Ah statt 210 Ah

Bestell-Nr. LX-PU
 Bestell-Nr. LX-MFD
 Bestell-Nr. LX-B180
 Bestell-Nr. LX-B210

Mehrpreis **79,-**
 Mehrpreis **549,-**
 Mehrpreis **829,-**
 Mehrpreis **659,-**

2 Scheren-Hubtischwagen ECO-Serie

Lasten bis 750 kg auf Arbeitshöhe bewegen

Scheren-Hubtischwagen

- Hubtischwagen für den innerbetrieblichen Transport von Lasten bis zu 800 kg
- Pumpbewegung über Fußhebel, Ablassen über Griff am Schiebebügel
- serienmäßig mit hochwertiger Polyurethanbereifung: 2 Lenkrollen mit Feststeller sowie 2 Bockrollen
- Lackierung: Gelb und Schwarz

TAUROLIFTER
HUBGERÄTE

3
Jahre
Qualitätsgarantie

Bestell-Nr. SHC 30

€ 379,-



Bestell-Nr. SHC 35 D

€ 429,-



Bestell-Nr. SHC 75

€ 479,-

| Ausführung | | Einfachscherer 300 kg | Einfachscherer 500 kg | Einfachscherer 800 kg | Doppelscherer 350 kg |
|-------------------------|----------|--------------------------|--------------------------|--------------------------|-------------------------|
| Plattform | L x B mm | 855 x 500 | 855 x 500 | 1000 x 510 | 910 x 500 |
| Traglast | kg | 300 | 500 | 800 | 350 |
| eingefahrene Höhe | mm | 340 | 340 | 420 | 350 |
| ausgefahrene Höhe | mm | 900 | 900 | 1000 | 1300 |
| Anzahl Pedaltritte max. | | < 32 | < 45 | < 70 | < 60 |
| Eigengewicht | kg | 82 | 87 | 115 | 105 |
| Bestell-Nr. | | SHC 30 | SHC 50 | SHC 75 | SHC 35 D |
| Preis | | 379,- | 429,- | 479,- | 429,- |

Scheren-Hubtischwagen mit hydraulischer Hubvorrichtung

2



Hubtischwagen mit Einfachschere

max. Hubhöhe 810 mm
mit Normalhub, Traglast 500 kg

Bestell-Nr. SH 500
€ 739,-

mit Schnellhub, Traglast 250 kg

Bestell-Nr. SH 250
€ 739,-



Hubtischwagen mit Doppelschere

max. Hubhöhe 1280 mm
mit Normalhub, Traglast 300 kg

Bestell-Nr. SH 300
€ 859,-

mit Schnellhub, Traglast 150 kg

Bestell-Nr. SH 150
€ 859,-



Scheren-Hubtischwagen sind vorgesehen für den innerbetrieblichen Transport schwerer Lasten, die stufenlos auf Arbeitshöhe angehoben oder abgesenkt werden müssen. Die robuste Konstruktion und solide Verarbeitung ermöglichen je nach Ausführung bis zu 500 kg Traglast. Das Hochpumpen erfolgt über einen Fußhebel. Für das Absenken wird das Ventil über ein Gestänge mit einem Handhebel geöffnet.

Radausstattung

2 Lenkrollen mit Feststellern und
2 Bockrollen in Schwerlast-Ausführung, 125 mm ø,
kugelgelagert, vollgummibereift

Lackierung

RAL 1007, Narzissengelb und RAL 2002, Blutorange

| Ausführung | | | Doppelschere | | Einfachschere | |
|-------------------|------------|-----------|--------------------------|------------|--------------------------|------------|
| Hubbereich | h1 - h2 | mm | 395 - 1280 | | 275 - 810 | |
| Plattform | a x b | mm | 910 x 600 | | 910 x 600 | |
| Gerätemaß | L x B | mm | 960 x 600 | | 960 x 600 | |
| Räder | ø x Breite | mm | 125 x 40 | | 125 x 40 | |
| Radausführung | | | Vollgummi, kugelgelagert | | Vollgummi, kugelgelagert | |
| Gewicht | | kg | 99 | | 81 | |
| Traglast | | kg | 300 | 150 | 500 | 250 |
| Hub je Pedaltritt | | mm | 20 | 40 | 13 | 26 |
| Bestell-Nr. | | | SH 300 | SH 150 | SH 500 | SH 250 |
| Preis | | | 859,- | 859,- | 739,- | 739,- |

2 Scheren-Hubtischwagen

Traglast bis 500 kg

Hydraulische Hubtischwagen mit Einfach-Schere

vorgesehen für den innerbetrieblichen Transport schwerer Lasten, die stufenlos auf Arbeitshöhe angehoben oder abgesenkt werden müssen. Die robuste Konstruktion und solide Verarbeitung ermöglichen bis zu 500 kg Traglast. Plattform, Grundrahmen und Schiebebügel sind glanzverzinkt, Scherenarme orange lackiert. Der Schiebebügel ist umklappbar. Hubtischwagen werden mit Fußpumpe oder Elektrohydraulik geliefert. Das Hochpumpen erfolgt über ein Fußpedal oder auf Knopfdruck elektrisch. Für das Absenken wird das Ventil über ein Gestänge mit Drehknopf geöffnet. Erhöhter Fahrkomfort durch extra große Vollgummiräder, vorne ø 200 mm, Lenkrollen mit Feststellern ø 125 mm.



| Traglast kg | eingefahrene Höhe mm | ausgefahrene Höhe mm | Plattform L x B mm | Gerätemaße L x B mm | Hydraulik-antrieb | Gewicht kg | Bestell-Nr. | Preis |
|-------------|----------------------|----------------------|--------------------|---------------------|-------------------|------------|-------------|---------|
| 300 | 320 | 920 | 900 x 600 | 1150 x 650 | Fußpumpe | 65 | HTW 21 | 1.078,- |
| 500 | 320 | 920 | 900 x 600 | 1150 x 650 | Fußpumpe | 75 | HTW 50 | 1.398,- |
| 500 | 320 | 920 | 900 x 600 | 1150 x 650 | Elektrohydraulik | 90 | HTW 55 | 2.698,- |



Mit Doppelscheren

gleiche Ausführung wie oben beschrieben. Durch die Doppelscherenkonstruktion kann die Plattform bei vollem Hub auf eine maximale Höhe von 1620 mm ausgefahren werden. Die robuste Konstruktion und solide Verarbeitung ermöglichen bis zu 200 kg Traglast.

Elektro-Hydraulik:

Bei Geräten mit Elektrohub ist die Batterie mit Ladegerät zwischen den Scherenarmen im Gerät eingebaut. Das Ladegerät wird an 220 V angeschlossen. Ist die Batterie aufgeladen, schaltet sich das Ladegerät automatisch ab. Batteriekapazität: 12 V 30 Ah
Ladegerät: 1,5 A/220 V



| Traglast kg | eingefahrene Höhe mm | ausgefahrene Höhe mm | Plattform L x B mm | Gerätemaße L x B mm | Hydraulik-antrieb | Gewicht kg | Bestell-Nr. | Preis |
|-------------|----------------------|----------------------|--------------------|---------------------|-------------------|------------|-------------|---------|
| 200 | 450 | 1620 | 900 x 600 | 1150 x 650 | Fußpumpe | 85 | HTW 22 | 1.678,- |
| 200 | 450 | 1620 | 900 x 600 | 1150 x 650 | Elektrohydraulik | 100 | HTW 25 | 2.968,- |

Unser Angebot für den einfachen Gebrauch:

Bestell-Nr. HHB 80

€ **259,-**


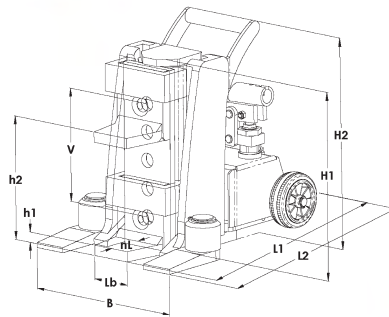


TAUROTRADE
DIE HANDELSMARKE

Hydraulischer Hebebock

- die preisgünstige Alternative für den einfachen Gebrauch
- robuste Stahl-Schweißkonstruktion
- integrierter Hydraulikstempel mit abnehmbarem Pumphebel
- umklappbarer Tragebügel

| Ausführung | | 8000 |
|-------------|----|----------|
| Traglast | kg | 8000 |
| Ansetzhöhe | mm | 20 |
| Hubbereich | mm | 20 - 160 |
| Hub | mm | 140 |
| Gewicht | kg | 28 |
| Bestell-Nr. | | HHB 80 |
| Preis | | 259,- |



Maschinenheber

- Profitechnik für schwere Lasten
- optimierte Konstruktion mit Gleitschuh-System in den Führungen
- mit patentiertem Sicherheits-Hublaschen-System Hublasche schwenkbar um $\pm 6^\circ$
- Lasche in Federstahl-Qualität, im Gesenk geschmiedet, garantiert optimale Sicherheit
- Füße um 180° schwenkbar, unter allen Platzverhältnissen einfach zu positionieren
- Pumpeneinheit abnehmbar für einfache Wartung
- Überlastungsschutz durch integriertes Druckbegrenzungsventil

| Ausführung | | 6000 | 10000 | 10000 K* | 15000 | 20000 |
|-----------------------------------|-------|--------|---------|-----------|---------|---------|
| Traglast (auf der Kopfplatte) | kg | 6000 | 10000 | 10000 | 15000 | 20000 |
| Hubhöhe | mm | 140 | 150 | 108 | 175 | 190 |
| kleinste Ansetzhöhe Lasche | h1 mm | 12 | 15 | 15 | 20 | 20 |
| größte Ansetzhöhe Lasche | h2 mm | 157 | 180 | 138 | 205 | 225 |
| Ansetzhöhe mit Kopfplatte | H1 mm | 245 | 275 | 235 | 310 | 340 |
| Länge (Füße nach vorn geschwenkt) | mm | 326 | 346 | 346 | 415 | 425 |
| Breite | B mm | 233 | 247 | 247 | 300 | 322 |
| Gesamthöhe | H2 mm | 280 | 310 | 235 | 310 | 340 |
| Zylindervolumen | Liter | 0,18 | 0,30 | 0,21 | 0,50 | 0,73 |
| Gewicht | kg | 23 | 29 | 26 | 48 | 60 |
| Bestell-Nr. | | JMH 60 | JMH 100 | JMH 100 K | JMH 150 | JMH 200 |
| Preis | | 859,- | 1.225,- | 1.325,- | 1.778,- | 2.298,- |


*kurze Bauform

2 Transportfahrwerke für schwere Lasten

5
Jahre
Qualitätsgarantie

Transportfahrwerke

- Profitechnik für schwere Lasten
- Lenkerwerke mit kugelgelagertem Drehteller, inkl. Deichsel
- Fahrwerke bestehen aus 2 Kassetten mit Verbindungsstange
- Achsen, Bolzen und Sicherungsringe verzinkt für optimalen Korrosionsschutz
- Rollen mit Aluminiumkern und Polyurethan-Lauflächen, dadurch sehr leichter Lauf bei geringem Gewicht



Weitere Ausführungen,
Zubehör und
Sonderanfertigungen
auf Anfrage!

| Ausführung | | LW 3 | FW 3 | LW 6 | FW 6 | LW 9 | FW 9 | LW 12 | FW 12 |
|--|----|-----------|-----------|-----------|-----------|-----------|-----------|------------|-----------|
| Traglast | kg | 3000 | 3000 | 6000 | 6000 | 9000 | 9000 | 12000 | 12000 |
| Einbauhöhe | mm | 110 | 110 | 110 | 110 | 110 | 110 | 110 | 110 |
| Anzahl der Rollen | | 4 | 4 | 8 | 8 | 12 | 12 | 16 | 16 |
| Abmessung Rollen $\varnothing \times$ Breite | mm | 85 x 85 | 85 x 85 | 85 x 85 | 85 x 85 | 85 x 85 | 85 x 85 | 85 x 85 | 85 x 85 |
| Abmessung Lenkerwerk | mm | 225 x 280 | --- | 445 x 590 | --- | 580 x 820 | --- | 580 x 1000 | --- |
| Abmessung Fahrwerkskassette | mm | --- | 190 x 125 | --- | 325 x 200 | --- | 325 x 390 | --- | 325 x 390 |
| Gewicht | kg | 12 | 11 | 33 | 25 | 54 | 32 | 64 | 35 |
| Bestell-Nr. | | JLW 3 | JFW 3 | JLW 6 | JFW 6 | JLW 9 | JFW 9 | JLW 12 | JFW 12 |
| Preis | | 319,- | 275,- | 762,- | 536,- | 999,- | 726,- | 1.189,- | 835,- |

Kreiselfahrwerke

- geringes Eigengewicht
- um 360° drehbar durch kugelgelagerte Lenkrollen
- Einbauhöhe passend zu obigen Fahrwerken
- bei allen Kreiselfahrwerken reduzieren geteilte Lenkrollen den Lenkwiderstand auf ein Minimum



5
Jahre
Qualitätsgarantie

| Ausführung | | KFW 1,5 | KFW 3 | KFW 4 | KFW 6 | KFW 7,5 |
|--|----|-----------|-----------|-----------|-----------|-----------|
| Traglast | kg | 1500 | 3000 | 4000 | 6000 | 7500 |
| Einbauhöhe | mm | 110 | 110 | 110 | 110 | 110 |
| Anzahl der Rollen | | 6 | 8 | 12 | 16 | 20 |
| Abmessung Rollen $\varnothing \times$ Breite | mm | 85 x 43 | 85 x 43 | 85 x 43 | 85 x 43 | 85 x 43 |
| Abmessung Fahrwerkskassette | mm | 530 x 490 | 690 x 460 | 690 x 475 | 690 x 525 | 910 x 660 |
| Gewicht | kg | 20 | 30 | 43 | 44 | 63,5 |
| Bestell-Nr. | | KFW 15 | KFW 3 | KFW 4 | KFW 6 | KFW 75 |
| Preis | | 719,- | 1.075,- | 1.225,- | 1.379,- | 1.585,- |

Hubtische nach DIN EN 1570


Bequemes Arbeiten, Montieren, Transportieren oder Packen:
Die Möglichkeiten für den Einsatz dieser Hubtische sind äußerst vielfältig!

Die robuste Stahlkonstruktion wird hydraulisch auf die gewünschte Höhe gebracht. Der antreibende Motor benötigt einen Kraftstromanschluß mit 400 V. Die Handbedienung erfolgt über ein Steuerungsteil mit AUF- und AB-Knopf sowie einen Notaus-Schalter. Beim Absenken des Tisches sichern die rundum federnd angebrachten Aluminium-Leisten gegen Einklemmen, indem sie beim kleinsten Hindernis ebenfalls Notschalter betätigen. Ein erneutes Absenken ist dann erst wieder nach Hochfahren des Tisches möglich.

Hochfeste Pulverbeschichtung in den Farben
RAL 2010 (Signalorange) und RAL 5005 (Signalblau)



Das Steuerungsteil kann in eine Wandhalterung eingeschoben werden. Durch wandseitigen Einschub der Bedienungsknöpfe läßt sich die Steuerung sperren und mit einem Vorhängeschloß sichern.



Alle Hubtische entsprechen der
Euro-Norm EN 1570

* Ausführung mit Doppelschere

| Traglast kg | Plattform L × B mm | Bauhöhe H1 mm | Nutzhub H2 mm | Hubzeit sec. | Leistung kW | Gewicht kg | Bestell- Nr. | Preis |
|----------------|-----------------------|------------------|------------------|-----------------|----------------|---------------|-----------------|----------------|
| 200 | 900 × 600 | 280 | 1170 | 12 | 0,37 | 105 | HTP 200 * | 1.998,- |
| 500 | 900 × 600 | 160 | 600 | 12 | 0,37 | 75 | HTP 500 | 1.795,- |
| 1000 | 1200 × 800 | 180 | 820 | 15 | 0,75 | 160 | HTP 1000 | 2.009,- |
| 1500 | 1500 × 800 | 210 | 820 | 17 | 1,5 | 265 | HTP 1501 | 2.528,- |
| 1500 | 1500 × 1000 | 210 | 820 | 17 | 1,5 | 275 | HTP 1502 | 2.625,- |
| 2000 | 1300 × 800 | 200 | 820 | 17 | 1,5 | 220 | HTP 2000 | 2.398,- |

2 Flachform-Hubtische

in extrem niedriger Bauhöhe



Alle Hubtische entsprechen der
Euro-Norm EN 1570

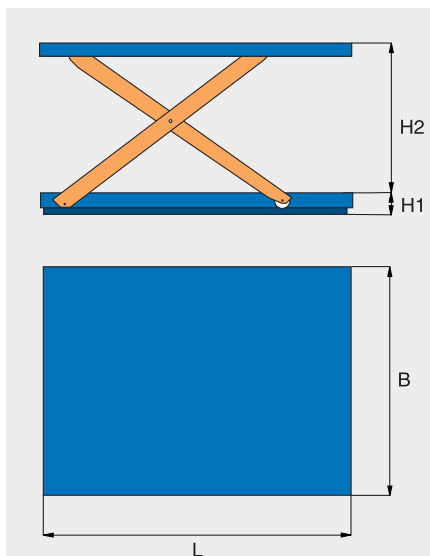
Die Flachform-Hubtische haben einen patentierten Hebemechanismus, der extrem flache Bauhöhen ermöglicht. Dadurch sind Einbaugruben überflüssig. Der Hubtisch steht einfach auf dem Boden. Das komplette Hydraulik-Aggregat ist in einem separaten, freistehenden Kunststoffkasten untergebracht.

Die Hubgeräte sind für Wechselstrom 230 V und Drehstrom 400 V lieferbar.

Mit Hilfe eines als Sonderausstattung lieferbaren Auffahrkeils kann ein Hubwagen auf die Plattform gefahren werden.

Hochfeste Pulverbeschichtung in den Farben RAL 2010 (Signalorange) und RAL 5005 (Signalblau).

Die Hubtische entsprechen der Hubtischnorm EN 1570 und werden mit CE Konformitätserklärung geliefert.



| Auffahrkeile als Zubehör: | | |
|---------------------------|-------------|-------|
| für Hubtisch | Bestell-Nr. | Preis |
| HTW / HTD 500 | AK 8065 | 219,- |
| HTW / HTD 1000 | AK 8080 | 209,- |
| HTW / HTD 2002 | AK 2002 | 289,- |
| HTW / HTD 2003 | AK 2003 | 319,- |

| Traglast kg | Plattform L × B mm | Bauhöhe mm | Nutzhub mm | Hubzeit sec. | Leistung kW | Gewicht kg | mit 230-V-Motor | | mit 400-V-Motor | |
|----------------|-----------------------|---------------|---------------|-----------------|----------------|---------------|-----------------|---------|-----------------|---------|
| | | | | | | | Bestell-Nr. | Preis | Bestell-Nr. | Preis |
| 500 | 900 × 600 | 80 | 630 | 9 | 0,75 | 100 | HTW 500 | 2.998,- | HTD 500 | 2.998,- |
| 1000 | 1350 × 800 | 80 | 820 | 13 | 0,75 | 290 | HTW 1000 | 4.159,- | ----- | ----- |
| 2000 | 1350 × 800 | 100 | 820 | 24 | 0,75 | 325 | HTW 2002 | 5.269,- | ----- | ----- |
| 2000 | 1350 × 1000 | 100 | 820 | 24 | 0,75 | 355 | HTW 2003 | 5.379,- | ----- | ----- |

Zubehör: Fußschalter Bestell-Nr. FS 12 **450,-** Drehscheiben und verstärkte Plattformen auf Anfrage

Hubtische 2

in E-Form- und U-Form-Ausführung



Bestell-Nr. HTU 10 D
€ 4.161,-

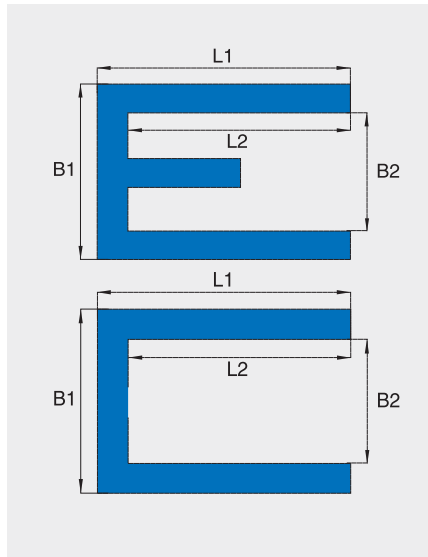
Alle Hubtische entsprechen der
Euro-Norm EN 1570

Aufgrund der Plattformgestaltung können Hubgeräte zwischen die Arme des Hubtisches fahren und ihn ohne Auffahrkeil mit Paletten beschieben. Die E-Form der 600-kg-Tische ergibt sich konstruktiv aus der Verwendung eines einzelnen mittigen Hydraulik-Zylinders. Das komplette Hydraulik-Aggregat ist in einem separaten, freistehenden Kunststoffkasten untergebracht.

Die Hubgeräte sind für Wechselstrom 230 V und Drehstrom 400 V lieferbar.

Hochfeste Pulverbeschichtung in den Farben RAL 2010 (Signalorange) und RAL 5005 (Signalblau).

Die Hubtische entsprechen der Hubtischnorm EN 1570 und werden mit CE Konformitätserklärung geliefert.



| Traglast kg | Plattform L1(L2) × B1(B2) | Bauhöhe mm | Nutzhub mm | Hubzeit sec. | Leistung kW | Gewicht kg | mit 230-V-Motor | | mit 400-V-Motor | |
|-----------------|------------------------------|---------------|---------------|-----------------|----------------|---------------|-----------------|----------------|-----------------|----------------|
| | | | | | | | Bestell-Nr. | Preis | Bestell-Nr. | Preis |
| 600 (E) | 1450(1200) × 900(580) | 80 | 720 | 13 | 0,75 | 210 | HTE 6 W | 3.998,- | HTE 6 D | 4.083,- |
| 600 (E) | 1450(1200) × 900(580) | 80 | 970 | 19 | 0,75 | 210 | HTH 6 W | 4.208,- | HTH 6 D | 4.208,- |
| 1000 (U) | 1350(1100) × 1080(585) | 80 | 820 | 13 | 0,75 | 270 | HTU 10 W | 4.161,- | HTU 10 D | 4.161,- |
| 2000 (U) | 1350(1100) × 1180(585) | 100 | 820 | 24 | 0,75 | 350 | ----- | ----- | HTU 21 D | 5.377,- |

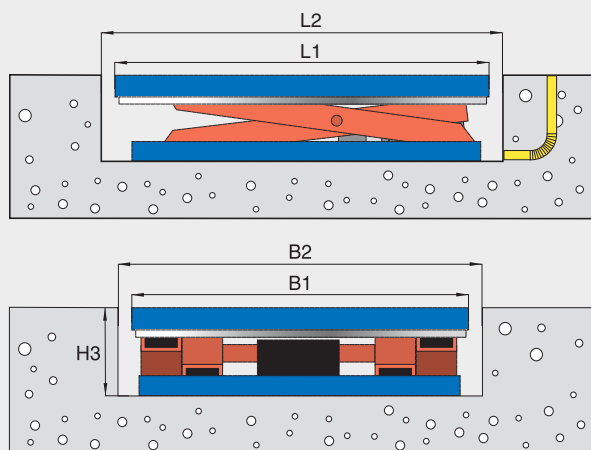
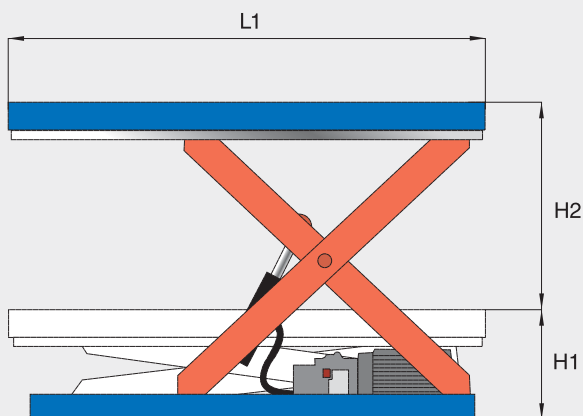
Zubehör: Fußschalter Bestell-Nr. FS 12 **450,-** **Die Modelle HTH 6 und HTH 10 müssen angebolzt werden!**

2 Kompakt-Hubtische

bis 6000 kg Traglast



Alle Hubtische entsprechen der
Euro-Norm EN 1570



Lackierung: Hochfeste Pulverbeschichtung in den Farben RAL 2010 (Signalorange) und RAL 5005 (Signalblau)


Auf Anfrage sind die Hubtische auch in rostfreier Ausführung lieferbar (Scheren feuerverzinkt, Plattform aus Edelstahl).

- L1: Länge Hubtisch
- L2: Länge Einbaugrube (L1 + 30 mm)
- B1: Breite Hubtisch
- B2: Breite Einbaugrube (B1 + 30 mm)
- H1: Bauhöhe Hubtisch
- H2: Nutzhub

Kompakt-Hubtische

bis 6000 kg Traglast

2



Individuelle Anpassungen

mit Drehscheiben (rund, quadratisch, rechteckig, arretierbar) oder mit Rollenbahnen auf Anfrage!

Kompakt - Hubtische

können frei auf dem Boden oder ebenerdig in einer Einbaugrube versenkt eingesetzt werden. Zur Unfallverhütung sind alle Kompakt-Hubtische serienmäßig mit umlaufenden Sicherheits-Abschaltleisten und Überlastventilen ausgerüstet.

Ein weiteres Sicherheitsplus ist die Bedienungsspannung von 24 V bei einer Stromversorgung von 400/230 Volt. Das Steuerungselement für den Hub- und Senkvorgang befindet sich außerhalb des Tisches.

Hubwagenvorrichtung

Diese Unterfahrmöglichkeit erlaubt das Beschicken des Hubtisches mit Stützrollen-Staplern sowie den problemlosen Transport des Hubtisches mittels Hubwagen.

Die Hydraulik

ist platzsparend zwischen den Scherenarmen installiert. Kompakt-Hubtische, die frei auf dem Boden aufgestellt werden, können über einen Auffahrkeil (Sonderausstattung) mit einem Hubgerät befahren werden.

Hubtische bis zum Typ HT 4100 können mit einer zusätzlichen Hubwagenvorrichtung versehen werden.

Ausführungen mit höherer Traglast (bis 10000 kg) auf Anfrage.

| Traglast kg | Plattform L x B mm | Bauhöhe H1 mm | Nutzhub H2 mm | Hubzeit sec. | Leistung kW | Gewicht kg | Bestell-Nr. | Preis |
|-------------|--------------------|---------------|---------------|--------------|-------------|------------|-------------|----------|
| 1000 | 1300 x 700 | 180 | 820 | 15 | 0,75 | 165 | HT 1011 | 2.925,- |
| 1000 | 1300 x 800 | 180 | 820 | 15 | 0,75 | 170 | HT 1012 | 2.955,- |
| 1000 | 1300 x 1000 | 180 | 820 | 15 | 0,75 | 190 | HT 1013 | 3.131,- |
| 1000 | 2000 x 800 | 200 | 1300 | 16 | 1,5 | 300 | HT 1015 | 4.272,- |
| 1500 | 1700 x 1000 | 230 | 1100 | 17 | 1,5 | 340 | HT 1500 | 3.998,- |
| 1500 | 1700 x 1200 | 230 | 1100 | 17 | 1,5 | 400 | HT 1501 | 4.222,- |
| 2000 | 1300 x 800 | 200 | 820 | 17 | 1,5 | 240 | HT 2002 | 3.740,- |
| 2000 | 1300 x 1000 | 200 | 820 | 17 | 1,5 | 250 | HT 2005 | 3.805,- |
| 2000 | 2000 x 900 | 230 | 1300 | 30 | 1,5 | 450 | HT 2006 | 5.716,- |
| 2000 | 2200 x 1200 | 250 | 1500 | 27 | 1,5 | 565 | HT 2003 | 6.054,- |
| 2000 | 2200 x 1500 | 250 | 1500 | 27 | 1,5 | 615 | HT 2004 | 6.293,- |
| 3000 | 1700 x 900 | 250 | 1100 | 27 | 1,5 | 410 | HT 3000 | 5.217,- |
| 3000 | 2500 x 1300 | 300 | 1700 | 27 | 3,0 | 720 | HT 3001 | 7.385,- |
| 3000 | 3000 x 1500 | 400 | 2000 | 38 | 3,0 | 1160 | HT 3002 | 13.694,- |
| 4000 | 2200 x 1200 | 350 | 1300 | 27 | 3,0 | 650 | HT 4000 | 9.167,- |
| 4000 | 2200 x 1500 | 350 | 1500 | 27 | 3,0 | 700 | HT 4001 | 9.552,- |
| 6000 | 1700 x 900 | 300 | 1100 | 32 | 3,0 | 550 | HT 6000 * | 9.231,- |
| 6000 | 2500 x 1300 | 450 | 1600 | 40 | 3,0 | 1190 | HT 6001 | 15.588,- |
| 6000 | 3000 x 1500 | 500 | 2000 | 55 | 3,0 | 1375 | HT 6002 | 17.867,- |

* Dieser Hubtisch besitzt ein freistehendes Aggregat

2 Doppelscheren-Hubtische

horizontale und vertikale Ausführungen



Horizontale Doppelscheren-Hubtische kommen dort zum Einsatz, wo die Plattformgröße normaler Hubtische nicht ausreicht. Mit zwei mechanisch synchronisierten Scheren lassen sich höhere Plattform-Abmessungen und höhere Tragkraftwerte realisieren.

Vertikale Doppelscheren-Hubtische ermöglichen höhere Nutzhube als Kompakt-Hubtische mit vergleichbaren Plattform-Abmessungen. Aufgrund der aufwändigeren Mechanik sind die deutlich größeren Bauhöhen zu beachten.

Alle Hubtische können frei auf dem Boden aufgestellt werden oder zur ebenerdigen Beschickung in eine Einbaugrube eingelassen werden.

Betriebsspannung 400 V, Steuerspannung 24 V

Weitere Abmessungen, Traglastwerte und Hubhöhen auf Anfrage!



Alle Hubtische entsprechen der
Euro-Norm EN 1570

Horizontale Doppelscheren-Hubtische

| Traglast kg | Plattform L × B mm | Bauhöhe H1 mm | Nutzhub H2 mm | Hubzeit sec. | Leistung kW | Gewicht kg | Bestell-Nr. | Preis |
|-------------|--------------------|---------------|---------------|--------------|-------------|------------|-------------|----------|
| 2000 | 2600 × 800 | 180 | 820 | 30 | 0,75 | 350 | HDH 2000 | 4.815,- |
| 3000 | 3400 × 900 | 230 | 1100 | 35 | 1,50 | 700 | HDH 3000 | 7.636,- |
| 4000 | 2600 × 800 | 200 | 820 | 35 | 1,50 | 525 | HDH 4000 | 6.311,- |
| 4000 | 4400 × 1200 | 250 | 1500 | 55 | 1,50 | 1075 | HDH 4001 | 10.861,- |

Vertikale Doppelscheren-Hubtische

| Traglast kg | Plattform L × B mm | Bauhöhe H1 mm | Nutzhub H2 mm | Hubzeit sec. | Leistung kW | Gewicht kg | Bestell-Nr. | Preis |
|-------------|--------------------|---------------|---------------|--------------|-------------|------------|-------------|----------|
| 400 | 900 × 700 | 275 | 1100 | 25 | 0,37 | 150 | HDV 500 | 3.023,- |
| 1500 | 1700 × 1000 | 400 | 2200 | 46 | 1,50 | 450 | HDV 1501 | 5.642,- |
| 1500 | 1700 × 900 | 600 | 3300 | 55 | 1,50 | 950 | HDV 1502 | 11.078,- |
| 1500 | 2200 × 1200 | 450 | 3000 | 55 | 1,50 | 900 | HDV 1500 | 8.959,- |
| 2000* | 1300 × 800 | 360 | 1600 | 34 | 1,50 | 310 | HDV 2000 | 4.924,- |
| 2000 | 1300 × 1000 | 360 | 1600 | 34 | 1,50 | 330 | HDV 2001 | 5.033,- |
| 3000 | 2500 × 1300 | 600 | 3300 | 60 | 3,00 | 1715 | HDV 3001 | Anfrage |

* Hubtisch mit Dreifach-Schere

Niveaulift 2

mit und ohne Neigevorrichtung

Niveaulifte mit Neigevorrichtung schwenken einen Behälter nach links oder rechts jeweils um 40°.

Das Entnehmen oder Beladen wird damit wesentlich erleichtert. Beide Ausführungen sind auf 2 Polyamid-Rädern leicht verfahrbar. Eine zusätzlich lieferbare Deichsel macht den Transport auch über längere Wege einfacher.

Lackierung:

RAL 2010, Signalorange
RAL 5005, Signalblau



Bestell-Nr NL 1090
€ **6.638,-**

Bestell-Nr. NL 1000
€ **4.335,-**

Niveaulifte heben Paletten, Behälter oder andere Lasten auf eine ergonomisch angepasste Höhe.

Die Konstruktion des Mittelfußes gestattet, dass Hubwagen die Aufnahmegabeln direkt mit Paletten oder Behältern beschicken können. Die Arbeitshöhe wird über einen Druckknopf-Schalter stufenlos eingestellt. Als Sonderzubehör auch mit Fußschalter. Betriebsspannung: 400 V

**Bauhöhe: eingefahren 1675 mm, ausgefahren 2005 mm
Traglast 1000 kg**

Alle Hubgeräte entsprechen der
Euro-Norm EN 1570

| Ausführung | Gabel L x B mm | Gerätemaße L x B x H mm | Nutzhub mm | Hubzeit sec. | Leistung kW | Gewicht kg | Bestell-Nr. | Preis |
|--------------------------------|----------------|-------------------------|----------------------------------|--------------|-------------|------------|-------------|----------------|
| ohne Neigung | 1190 x 850 | 1675 x 1000 x 1675 | 900 | 20 | 0,75 | 250 | NL 1000 | 4.335,- |
| mit Neigung | 1190 x 850 | 1675 x 1000 x 1675 | 900 | 20 | 0,75 | 275 | NL 1090 | 6.638,- |
| Fußschalter FS 12 450,- | | | Fahrdeichsel NLD 10 198,- | | | | | |

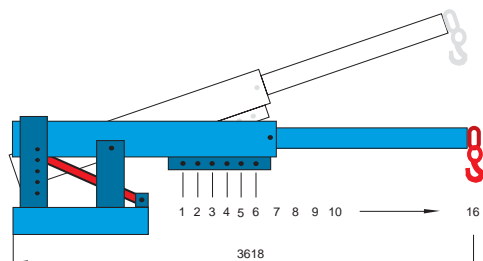
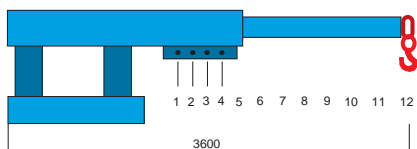
2 Teleskop-Kranarme und Lasthaken

Lasten heben und sicher transportieren

Teleskop-Kranarme

Zum sicheren Heben und Transportieren von langen oder unhandlichen Lasten!

- Solide, geschweißte Stahlkonstruktion
- Mit Sicherungskette gegen unbeabsichtigtes Abrutschen
- Teleskoparm mit stufenlosem Auszug, arretierbar
- Ausführung starr oder 5-stufig bis zu 45° neigbar
- Leichte Verstellung durch Federausgleich
- Lieferung mit 2 Sicherheitshaken
- Lackierung in 5 Farben nach Wahl, standardmäßig in RAL 5012, Lichtblau mit roten Bedienelementen



RAL 2002 RAL 5010 RAL 5012 RAL 6011 RAL 7035

| Ausführung | | starr | höhenverstellbar |
|----------------------|----|----------------|------------------|
| Traglast max. | kg | 2500 | 2000 |
| Auslegerlänge max. | mm | 3600 | 3618 |
| Auslegerlänge min. | mm | 2075 | 2358 |
| Gabeltaschenmaß | mm | 170 × 70 | 170 × 70 |
| Zinken-Mittenabstand | mm | 300 | 480 |
| Gewicht | kg | 190 | 250 |
| Bestell-Nr. | | BKS 25 | BKV 20 |
| Preis | | 1.589,- | 2.598,- |

Ausführung starr

Beachten Sie immer die Tragfähigkeit des Gabelstaplers!

| Position | 1 | 2 | 3 | 4 | 5 | 6 | 7 | 8 | 9 | 10 | 11 | 12 | --- | --- | --- |
|-------------|------|------|------|------|------|------|------|------|------|------|------|------|-----|-----|-----|
| Abstand mm | 1120 | 1340 | 1560 | 1780 | 2070 | 2290 | 2510 | 2730 | 2950 | 3170 | 3390 | 3600 | --- | --- | --- |
| Traglast kg | 2500 | 2500 | 2500 | 2300 | 1700 | 1450 | 1300 | 1150 | 1040 | 940 | 860 | 800 | --- | --- | --- |

Ausführung höhenverstellbar

Beachten Sie immer die Tragfähigkeit des Gabelstaplers!

| Position | 1 | 2 | 3 | 4 | 5 | 6 | 7 | 8 | 9 | 10 | 11 | 12 | 13 | 14 | 15 | 16 |
|-------------|------|------|------|------|------|------|------|------|------|------|------|------|------|------|------|------|
| Abstand mm | 1220 | 1400 | 1580 | 1760 | 1940 | 2120 | 2333 | 2473 | 2613 | 2753 | 2893 | 3033 | 3173 | 3313 | 3453 | 3593 |
| Traglast kg | 2000 | 2000 | 2000 | 2000 | 2000 | 2000 | 1600 | 1450 | 1350 | 1250 | 1150 | 1100 | 1050 | 950 | 900 | 850 |

Staplerhaken

- Solide, geschweißte Stahlkonstruktion
- Sicherung an der Gabelunterseite durch Sterngriffe
- Wirbellasthaken mit Sicherung
- Zusätzliche Stützbleche auf der Oberseite
- Lackierung in RAL 5012, Lichtblau mit rotem Haken

| Ausführung | |
|-----------------|--------------------------|
| Traglast max. | kg 3000 |
| L × B × H | mm 550 × 200 × 265 / 375 |
| Gabeltaschenmaß | mm 170 × 70 |
| Gewicht | kg 23 |
| Bestell-Nr. | BSH 30 |
| Preis | 475,- |



Staplerhaken

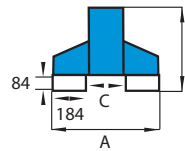
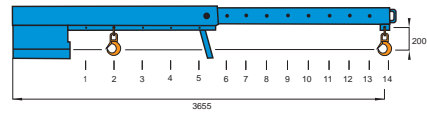
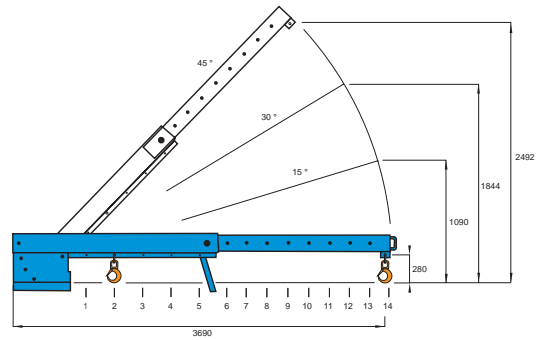
Bestell-Nr. BSH 30

€ 475,-

Teleskoplader / Lasthaken

Lasten aufnehmen und sicher transportieren

2



| Typ | A | B | C |
|--------|-----|-----|-----|
| TES 2x | 490 | 480 | 106 |
| TEV 2x | 540 | 555 | 156 |
| TEV 5x | 550 | 600 | 166 |

Teleskoplader

Vergrößert die Reichweite des Gabelstaplers

- stabile Stahlkonstruktion
- Grundgerät 2200 mm lang
- innenliegender teleskopierbarer Teil 8-fach ausziehbar, jede Position mit Steckbolzen gesichert
- Kettensicherung gegen unbeabsichtigtes Abrutschen
- einschließlich zwei Wirbellasthaken
- Ausführung starr mit Traglast max. 2500 kg
- Ausführung 3-fach höhenverstellbar mit Traglast max. 2500 kg oder 5000 kg
- lackiert in RAL 2000, Gelborange, RAL 5012, Lichtblau oder feuerverzinkt nach EN ISO 1461

| starr | | RAL 2000 | | RAL 5012 | | feuerverzinkt | |
|-------------|----|----------|--|----------|--|---------------|--|
| Traglast | kg | 2500 | | 2500 | | 2500 | |
| Gewicht | kg | 175 | | 175 | | 192 | |
| Bestell-Nr. | | TES 22 | | TES 25 | | TES 20 | |
| Preis | | 1.599,- | | 1.599,- | | 1.890,- | |

| h.-verstellbar | | RAL 2000 | | RAL 5012 | | feuerverzinkt | |
|----------------|----|----------|---------|----------|---------|---------------|---------|
| Traglast | kg | 2500 | 5000 | 2500 | 5000 | 2500 | 5000 |
| Gewicht | kg | 218 | 250 | 218 | 250 | 239 | 271 |
| Bestell-Nr. | | TEV 22 | TEV 52 | TEV 25 | TEV 55 | TEV 20 | TEV 50 |
| Preis | | 1.998,- | 2.278,- | 1.998,- | 2.278,- | 2.298,- | 2.608,- |

Ausführung starr

Beachten Sie immer die Tragfähigkeit des Gabelstaplers!

| Position | 1 | 2 | 3 | 4 | 5 | 6 | 7 | 8 | 9 | 10 | 11 | 12 | 13 | 14 |
|-------------|------|------|------|------|------|------|------|------|------|------|------|------|------|------|
| Abstand mm | 710 | 1000 | 1290 | 1590 | 1870 | 2055 | 2255 | 2455 | 2655 | 2855 | 3055 | 3255 | 3455 | 3655 |
| Traglast kg | 2500 | 2500 | 2500 | 1800 | 1400 | 1200 | 1050 | 950 | 850 | 770 | 700 | 650 | 600 | 560 |

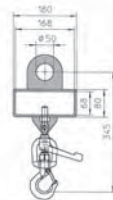
Ausführung höhenverstellbar

Beachten Sie immer die Tragfähigkeit des Gabelstaplers!

| Position | 1 | 2 | 3 | 4 | 5 | 6 | 7 | 8 | 9 | 10 | 11 | 12 | 13 | 14 |
|-------------|------|------|------|------|------|------|------|------|------|------|------|------|------|------|
| Abstand mm | 695 | 990 | 1285 | 1580 | 1825 | 2090 | 2290 | 2490 | 2690 | 2890 | 3090 | 3290 | 3490 | 3690 |
| Traglast kg | 2500 | 2500 | 2500 | 1800 | 1400 | 1200 | 1050 | 950 | 850 | 770 | 700 | 650 | 600 | 560 |
| Traglast kg | 5000 | 3550 | 2750 | 2250 | 1950 | 1700 | 1550 | 1400 | 1300 | 1200 | 1150 | 1050 | 1000 | 950 |

Lasthaken

- mit Wirbellasthaken
- Oberfläche lackiert in RAL 2000, Gelborange oder feuerverzinkt nach EN ISO 1461



| Aufnahme: | f. Stapler + Kran | | f. Stapler | | f. Stapler | |
|-------------|-------------------|----------|------------|----------|------------|----------|
| Oberfläche | lackiert | verzinkt | lackiert | verzinkt | lackiert | verzinkt |
| Traglast kg | 1000 | 1000 | 2500 | 2500 | 5000 | 5000 |
| Gewicht kg | 10 | 11 | 22 | 24 | 31 | 34 |
| Bestell-Nr. | LHA 12 | LHA 10 | LHA 22 | LHA 20 | LHA 52 | LHA 50 |
| Preis | 179,- | 204,- | 389,- | 458,- | 638,- | 709,- |

2 Werkstattkräne

die nützlichen Helfer für schwere Lasten

TAUROLIFTER
HUBGERÄTE



Werkstattkran

mit parallelem Fahrgestell,
ermöglicht das Beladen von Europaletten

Bestell-Nr.: WKP-TL

€ **529,-**



Werkstattkran

mit gespreiztem Fahrgestell,
bei Nichtgebrauch einklappbar

Bestell-Nr.: WK-TL

€ **629,-**

Werkstattkräne

gespreizte Ausführung:

- Traglast 250 kg bis 1000 kg
- Bei Nichtgebrauch eingeklappt platzsparend abzustellen
- Ausleger in 4 Stufen ausziehbar
- Abnehmbarer Pumpengriff, seitliche Halterung zur Aufbewahrung
- Ausleger und Fahrgestell durch Stahlbolzen arretiert, Sicherung durch Federstecker
- Lenk- und Gabelrollen mit Polyurethanbereifung

parallele Ausführung:

- Traglast 700 kg bis 1000 kg
- Ausleger in 4 Stufen ausziehbar
- ermöglicht seitliches Umfahren von Europaletten
lichtes Einfahrmaß 840 mm

| Ausführung | | gespreizt | parallel |
|--------------|----|--------------|--------------|
| Fahrgestell | | gespreizt | parallel |
| Traglast | kg | 250-1000 | 700-1000 |
| Hubhöhe max. | mm | 2350 | 2475 |
| Gesamtbreite | mm | 1126 | 1000 |
| Gesamtlänge | mm | 1650 | 1395 |
| Gewicht | kg | 115 | 103 |
| Bestell-Nr. | | WK-TL | WKP-TL |
| Preis | | 629,- | 529,- |



klappbare Ausführung
L x B x H geklappt:
620 x 464 x 1680 mm

Werkstattkrane

- mit 500 kg bis 2000 kg Traglast
- für gelegentliche Arbeiten in der Werkstatt oder als Montage- und Lagerhilfe
- für Ruhezeiten zerlegbar oder als klappbare Version platzsparend abzustellen

| Ausführung | Z 500 | Z 1000 | L 1500 | L 2000 | klappbar 500 | klappbar 1000 |
|-----------------------------|-------------|-------------|-------------|-------------|--------------|---------------|
| Fahrgestell | angespreizt | angespreizt | parallel | parallel | parallel | parallel |
| Traglast | kg 500-150 | kg 1000-300 | kg 1500-500 | kg 2000-600 | kg 500-250 | kg 1000-500 |
| Ausladung vor der Hydraulik | mm 700-1000 | mm 850-1150 | mm 870-1320 | mm 960-1410 | mm 1120-1420 | mm 1120-1420 |
| Hubhöhe | mm 2355 | mm 2670 | mm 3010 | mm 3300 | mm 2330 | mm 2330 |
| Durchfahrbreite | mm 900 | mm 1075 | mm 1150 | mm 1350 | mm 1125 | mm 1125 |
| Gesamtlänge | mm 1295 | mm 1530 | mm 1810 | mm 1915 | mm 1840 | mm 1840 |
| Gewicht | kg 83 | kg 115 | kg 195 | kg 245 | kg 130 | kg 135 |
| Bestell-Nr. | WKZ 500 | WKZ 1000 | WKZ 1500 | WKZ 2000 | WKL 500 | WKL 1000 |
| Preis | 869,- | 1.268,- | 2.609,- | 2.789,- | 945,- | 1.138,- |

Gegengewichtskrane

- zum Heben von Lasten, die direkt angefahren werden müssen, auf Sockeln stehen oder aus Maschinen herausgehoben werden müssen
- für gelegentlichen Einsatz
- mit doppelt wirkender Pumpe



| Ausführung | G 250 | G 350 | G 500 |
|--------------------------|-------------|-------------|-------------|
| Traglast | kg 250-80 | kg 350-110 | kg 500-175 |
| Ausladung vor den Rädern | mm 465-1625 | mm 465-1625 | mm 465-1625 |
| Hubhöhe max. | mm 2800 | mm 2800 | mm 2800 |
| Breite | mm 800 | mm 800 | mm 800 |
| Fahrgestelllänge | mm 1500 | mm 1500 | mm 1500 |
| Gewicht | kg 600 | kg 600 | kg 600 |
| Bestell-Nr. | WKG 250 | WKG 350 | WKG 500 |
| Preis | 3.295,- | 3.339,- | 3.358,- |

Ratschen-Zurrgurte und Spannseile

Spanngurtbox

Zum sicheren Verzurren und Befestigen von Gepäck und Ladung im Fahrzeug oder auf dem Anhänger. 16-teiliges Set, griffbereit im praktischen Aufbewahrungskoffer!

Inhalt:

- 2 Spannseile mit Vario-Haken, Länge 550 mm, ø 9 mm
- 4 Spannseile mit Metallhaken, Länge 600 mm, ø 8 mm
- 6 Spanngummis mit Kunststoffkugel, Länge 300 mm, ø 4,5 mm
- 2 Zurrgurte mit Klemmverschluss, belastbar bis 100 kg, Länge 3500 mm, Breite 25 mm
- 2 Ladungssicherungsgurte mit Ratschenklemmverschluss, belastbar bis 250 kg, Länge 3500 mm, Breite 25 mm



komplett:

Bestell-Nr. SGX 16

€ **39,50**



Zurrgurte für schwere Lasten

- Qualitätsgurtband aus Polyester langlebig und abriebfest, nach EN 12195-2
- Länge 8 m, Breite 50 mm, belastbar bis 5000 kg
- 2-teilige Ausführung mit Spitzhaken und großer Druckratsche

Bestell-Nr. ZSL 5

€ **25,30**

Verpackungseinheit mit 5 Sets

Bestell-Nr. ZSL 55


€ **89,-**

Kabel- und Schlauchbrücke

- für Baustellen oder Veranstaltungen
- auch für LKW-Verkehr geeignet
- für Kabel, Rohre und Schläuche bis ø 85 mm
- Weiß-Rot-Kennzeichnung für erhöhte Sicherheit
- keine Bodenbefestigung nötig, durch Kunststoffbänder flexibler Einsatz auf unebenen Untergründen möglich
- Länge x Breite x Höhe: 910 x 700 x 90 mm

Bestell-Nr. KBR 85

€ **103,-**





Das besonders günstige Angebot:

Alu-Auffahrampen

- ideal zum Verladen sperriger Güter
- aus hochfestem, witterungbeständigem Aluminium mit rutschfester gelochter Oberfläche
- Keilprofil am unteren Ende für leichtes Befahren
- am oberen Ende vorbereitet für eine Abrutschsicherung
- mit 1500 mm Länge in gerader oder gebogener Ausführung, für größere Ladehöhen auch mit 2000 mm Länge in gerader Bauform lieferbar!

Traglast 200 kg je Rampe
Steigung max. 30 %

ab

€ **95,-**



gerade Ausführung,
Länge 2000 mm (1 Paar)

Gewicht 5 kg je Stück

Bestell-Nr. ARG 2000

€ **135,-**



gerade Ausführung, Länge 1500 mm (1 Paar)

Gewicht 3 kg je Stück

Bestell-Nr. ARG 1500

€ **95,-**



gebogene Ausführung, Länge 1500 mm (1 Paar)

Gewicht 3 kg je Stück

Bestell-Nr. ARB 1500

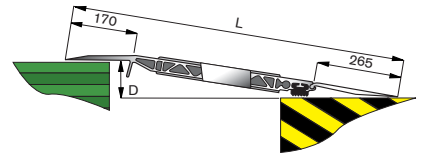
€ **99,-**

3 Überladebrücken und Auffahrkeile



Schwere Überladebrücken Traglast 2000 - 4000 kg

Überfahrbrücken in Profil-Bauweise mit beweglicher Auffahr-Zunge und Gummiprofil als Abrutschsicherung. Rutschsichere Oberfläche



Steigung bei Überladebrücken max. 12,5% = 7° (laut Berufsgenossenschaft)

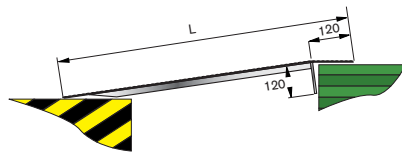
| Länge L mm | Breite mm | Traglast kg | Maß D mm | Gewicht kg | Bestell-Nr. | Preis |
|------------|-----------|-------------|----------|------------|-------------|---------|
| 1235 | 1250 | 4000 | 155 | 52 | AB 2512 | 608,- |
| 1235 | 1500 | 4000 | 155 | 61 | AB 2513 | 869,- |
| 1485 | 1250 | 3500 | 185 | 61 | AB 2515 | 959,- |
| 1485 | 1500 | 3500 | 185 | 72 | AB 2516 | 1.083,- |
| 1735 | 1250 | 3000 | 220 | 70 | AB 2017 | 1.120,- |
| 1735 | 1500 | 3000 | 220 | 83 | AB 2018 | 1.240,- |
| 1985 | 1250 | 2000 | 250 | 82 | AB 2020 | 1.285,- |
| 1985 | 1500 | 2000 | 250 | 86 | AB 2021 | 1.420,- |
| 1235 | 1250 | 4000 | 155 | 52 | AB 4012 | 608,- |
| 1235 | 1500 | 4000 | 155 | 61 | AB 4013 | 865,- |
| * 1485 | 1250 | 4000 | 185 | 65 | AB 4015 | 1.160,- |
| * 1485 | 1500 | 4000 | 185 | 76 | AB 4016 | 1.279,- |
| * 1735 | 1250 | 4000 | 220 | 75 | AB 4017 | 1.245,- |
| * 1735 | 1500 | 4000 | 220 | 88 | AB 4018 | 1.435,- |

| | | | |
|--|----|----------|-------|
| Transportwagen für Brückenbreite 1250 mm | 31 | AB-TW 12 | 286,- |
| Transportwagen für Brückenbreite 1500 mm | 31 | AB-TW 15 | 306,- |

* bei Höhendifferenz = 0 nicht einsetzbar

Leichte Überladebrücken Traglast 600 - 1200 kg

Leichte, handliche Überfahrbrücke aus Aluminium. Mit Grifflochern zum Tragen und Anschlagwinkel gegen Abrutschen.



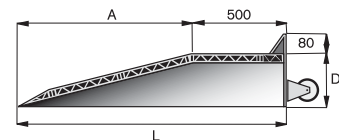
Steigung bei Überladebrücken max. 12,5% = 7° (laut Berufsgenossenschaft)

| Länge L mm | Breite mm | Traglast 600 kg | | | Traglast 1200 kg | | |
|------------|-----------|-----------------|-------------|-------|------------------|-------------|-------|
| | | Gewicht kg | Bestell-Nr. | Preis | Gewicht kg | Bestell-Nr. | Preis |
| 750 | 1250 | 20 | AB 608 | 289,- | 24 | AB 108 | 345,- |
| 1000 | 1250 | 26 | AB 610 | 359,- | 30 | AB 121 | 435,- |
| 1200 | 1250 | 30 | AB 612 | 429,- | 37 | AB 122 | 529,- |
| 1500 | 1250 | 40 | AB 615 | 552,- | 47 | AB 125 | 675,- |
| 1800 | 1250 | 47 | AB 618 | 685,- | 57 | AB 128 | 815,- |



Aluminium-Auffahrkeile Traglast 12000 kg pro Paar

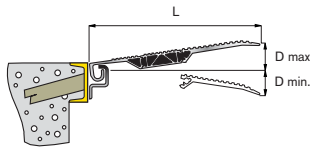
Zum Ausgleich von Höhendifferenzen von niedrigen Fahrzeugen an Rampen. Standardmäßig mit Überfahrerschutz und Bockrolle für leichten Transport.



| Länge L mm | Breite mm | Höhe D mm | Schräge A mm | Gewicht/St. kg | Bestell-Nr. | Preis je Paar |
|------------|-----------|-----------|--------------|----------------|-------------|---------------|
| 1440 | 500 | 145 | 950 | 31 | ABK 1215 | 1.129,- |
| 1440 | 500 | 190 | 950 | 32 | ABK 1220 | 1.259,- |
| 1440 | 500 | 290 | 950 | 38 | ABK 1230 | 1.365,- |
| 2030 | 750 | 390 | 1300 | 65 | ABK 1240 | 2.215,- |

Überfahrbrücken aus Aluminium Traglast 3000 und 4000 kg

zur Überbrückung kleiner bis mittlerer Höhen-
differenzen, ausgerüstet mit Fallsicherung
und Rückzugshebel. Die Führungsschiene wird
an der Rampenkante angeschweißt oder verschraubt.



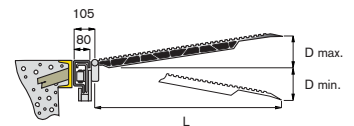
**Max Steigung 12,5 %
(lt. Berufsgenossenschaft)**



| Länge L mm | Breite mm | Traglast kg | Maß D mm | Gewicht kg | Bestell- Nr. | Preis |
|--|--------------|----------------|-------------|---------------|-----------------|-------|
| 410 | 1250 | 4000 | 50 | 19 | AB 412 | 329,- |
| 535 | 1250 | 4000 | 65 | 24 | AB 532 | 389,- |
| 785 | 1250 | 4000 | 100 | 31 | AB 782 | 469,- |
| 910 | 1250 | 4000 | 115 | 36 | AB 912 | 609,- |
| 410 | 1500 | 4000 | 50 | 23 | AB 415 | 335,- |
| 535 | 1500 | 4000 | 65 | 28 | AB 535 | 445,- |
| 785 | 1500 | 4000 | 100 | 38 | AB 785 | 629,- |
| 910 | 1500 | 4000 | 115 | 44 | AB 915 | 745,- |
| Führungsschiene, verzinkt, Länge 2000 mm | | | | 16 | ABF 20 | 89,- |
| Führungsschiene, verzinkt, Länge 2500 mm | | | | 21 | ABF 25 | 115,- |
| Führungsschiene, verzinkt, Länge 3000 mm | | | | 25 | ABF 30 | 135,- |

Überfahrbrücken aus Aluminium Traglast 1750-4000 kg

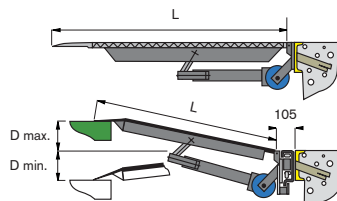
seitenverschiebbar, Fahrfläche rutschfest,
Stahlteile verzinkt. Führungsschiene wird am
bauseitigen U-Profil (ab U 120) angeschweißt.



| Länge L mm | Breite mm | Traglast kg | Maß D mm | Gewicht kg | Bestell- Nr. | Preis | |
|--|--------------|----------------|-------------|---------------|-----------------|--------------|------|
| 1315 | 1250 | 2500 | 160 | 90 | AB 1250 | 1.315,- | |
| 1550 | 1250 | 1750 | 190 | 100 | AB 1513 | 1.439,- | |
| 1065 | 1500 | 4000 | 130 | 90 | AB 1040 | 1.399,- | |
| 1315 | 1500 | 4000 | 84 | 105 | AB 1330 | 1.589,- | |
| 1565 | 1500 | 4000 | 94 | 125 | AB 1530 | 1.745,- | |
| Führungsschienen nur in vollen Metern lieferbar | | | | | | Preis / lfm. | |
| Führungsschiene, walzblank | | | | | | ABF 10 | 39,- |
| Führungsschiene, verzinkt | | | | | | ABF 12 | 58,- |

Überfahrbrücken aus Stahl Traglast 5000 kg

mit verschleißfreiem Federhebewerk, in Ruhestellung
automatisch sichernd. Stationär oder seitenverschiebbar
lieferbar. Die seitenverschiebbare Version wird in einer
nach unten offenen Führungsschiene geführt, die an das
U-Profil (U 200) der Rampenkante angeschweißt wird.
Montage- und Bedienungsanleitung liegen bei.



Max Steigung 12,5 % (laut Berufsgenossenschaft)

| Länge L mm | Breite mm | Traglast kg | D min. mm | D max. mm | stationär | | seitenverschiebbar | | |
|--|--------------|----------------|--------------|--------------|-------------|---------|--------------------|--------------|-------|
| | | | | | Bestell-Nr. | Preis | Bestell-Nr. | Preis | |
| 1250 | 1500 | 5000 | 205 | 160 | AS 501 | 1.490,- | ASV 501 | 1.735,- | |
| 1500 | 1500 | 5000 | 235 | 190 | AS 502 | 1.589,- | ASV 502 | 1.959,- | |
| 1500 | 1750 | 5000 | 235 | 190 | AS 503 | 1.820,- | ASV 503 | 2.205,- | |
| 1500 | 2000 | 5000 | 235 | 190 | AS 504 | 2.085,- | ASV 504 | 2.445,- | |
| 1750 | 1500 | 5000 | 265 | 220 | AS 505 | 1.695,- | ASV 505 | 1.969,- | |
| 1750 | 1750 | 5000 | 265 | 220 | AS 506 | 1.895,- | ASV 506 | 2.249,- | |
| 1750 | 2000 | 5000 | 265 | 220 | AS 507 | 2.095,- | ASV 507 | 2.480,- | |
| 2000 | 1500 | 5000 | 295 | 250 | AS 508 | 1.795,- | ASV 508 | 2.139,- | |
| 2000 | 1750 | 5000 | 295 | 250 | AS 509 | 2.035,- | ASV 509 | 2.439,- | |
| 2000 | 2000 | 5000 | 295 | 250 | AS 511 | 2.345,- | ASV 511 | 2.789,- | |
| Führungsschienen nur in vollen Metern lieferbar | | | | | | | | Preis / lfm. | |
| Führungsschiene, walzblank | | | | | | | | ASF 10 | 76,- |
| Führungsschiene, verzinkt | | | | | | | | ASF 12 | 115,- |



3 Auffahrrampe für Fahrzeugeinbau

leichte Verladeschienen

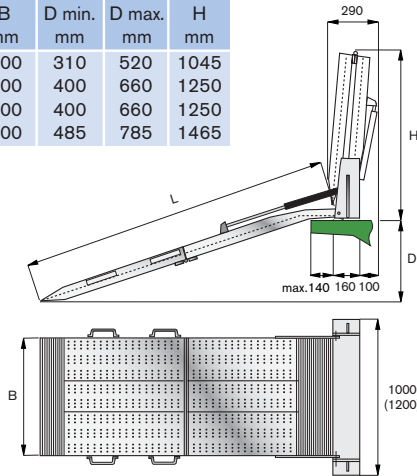
Auffahrrampe für Fahrzeugeinbau aus Aluminium

Handwerker und Spediteure nutzen die Auffahrrampe zum komfortablen Beladen ihrer Fahrzeuge, aber auch Rollstuhlfahrer schätzen sie als wertvolles Hilfsmittel.

- Einfache Montage in Heck- oder Seitentüre (Montagezubehör im Lieferumfang)
- Einfaches Bedienen mit geringem Kraftaufwand durch Gasdruckfeder
- Gummipuffer und Spezialschlösser verhindern Klappergeräusche
- Stabile Scharniere garantieren der faltbaren Konstruktion eine lange Lebensdauer

andere Abmessungen auf Anfrage

| L mm | B mm | D min. mm | D max. mm | H mm |
|---------|---------|--------------|--------------|---------|
| 2000 | 800 | 310 | 520 | 1045 |
| 2400 | 800 | 400 | 660 | 1250 |
| 2400 | 1000 | 400 | 660 | 1250 |
| 2800 | 800 | 485 | 785 | 1465 |

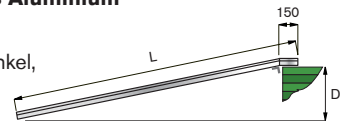


| Länge mm | Traglast kg | Breite mm | Gewicht kg | Bestell- Nr. | Preis |
|-------------|----------------|--------------|---------------|-----------------|---------|
| 2000 | 450 | 800 | 44 | AF 20 | 1.145,- |
| 2400 | 450 | 800 | 51 | AF 24 | 1.135,- |
| 2400 | 450 | 1000 | 60 | AF 25 | 1.485,- |
| 2800 | 450 | 800 | 58 | AF 28 | 1.650,- |



Leichte Verladeschienen aus Aluminium

Traglast bis 400 kg pro Paar mit Schutzrand und Anschlagwinkel, universell einsetzbar, geringes Eigengewicht.



Steigung max. 30 % (laut Berufsgenossenschaft)

| Länge inkl. Auflage | Traglast pro Paar kg | Breite Fahrrinne mm | Gewicht pro Stück kg | Bestell- Nr. | Preis pro Paar |
|---------------------------|----------------------------|---------------------------|----------------------------|-----------------|-------------------|
| 1500 | 600 | 150 | 6 | LV 15 | 179,- |
| 2000 | 500 | 150 | 8 | LV 20 | 209,- |
| 2500 | 400 | 150 | 10 | LV 25 | 239,- |
| 3000 | 350 | 150 | 12 | LV 30 | 289,- |

Einteilige Verladeschienen mit Rand

Preis / St.

| | | | | | |
|------|-----|-----|----|---------|-------|
| 3000 | 350 | 540 | 29 | AV 3035 | 489,- |
| 3900 | 350 | 540 | 36 | AV 3935 | 609,- |

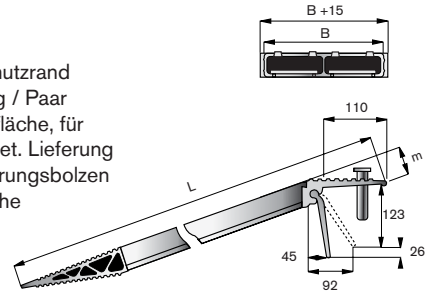
Verladeschienen 3 aus Aluminium

Nach Anlegen sind alle Verladeschienen gegen Abrutschen zu sichern!



Verladeschienen aus Aluminium

Serie AVL ohne Schutzrand
Traglast bis 1000 kg / Paar
Rutschsichere Fahrfläche, für kleine Räder geeignet. Lieferung einschließlich Sicherungsbolzen und Sicherungslasche



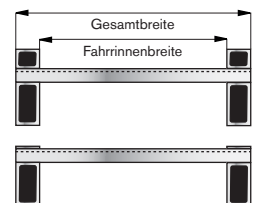
| Länge inkl. Auflage | Breite mm | Traglast pro Paar kg | Gewicht pro Stück kg | Bestell-Nr. | Preis pro Paar |
|---------------------|-----------|----------------------|----------------------|-------------|----------------|
| 1500 | 200 | 870 | 7 | AVL 150 | 229,- |
| 2000 | 200 | 550 | 8 | AVL 200 | 269,- |
| 2500 | 200 | 400 | 9 | AVL 250 | 299,- |
| 3000 | 200 | 310 | 11 | AVL 300 | 349,- |
| 1500 | 300 | 1340 | 10 | AVL 151 | 359,- |
| 2000 | 300 | 890 | 12 | AVL 201 | 435,- |
| 2500 | 300 | 650 | 14 | AVL 251 | 539,- |
| 3000 | 300 | 510 | 16 | AVL 301 | 619,- |



| Länge inkl. Auflage | Breite Fahrrinne mm | Traglast pro Paar kg | Gewicht pro Stück kg | ohne Rand | | mit Rand | |
|---------------------|---------------------|----------------------|----------------------|-------------|----------------|-------------|----------------|
| | | | | Bestell-Nr. | Preis pro Paar | Bestell-Nr. | Preis pro Paar |
| 1620 | 245 | 2620 | 10 | AVS 162 | 415,- | AVR 162 | 415,- |
| 1980 | 245 | 2150 | 12 | AVS 192 | 449,- | AVR 192 | 449,- |
| 2340 | 245 | 1660 | 14 | AVS 242 | 495,- | AVR 242 | 495,- |
| 2330 | 245 | 2880 | 17 | AVS 243 | 585,- | AVR 243 | 585,- |
| 3230 | 245 | 1810 | 23 | AVS 312 | 729,- | AVR 312 | 729,- |
| 3950 | 245 | 1360 | 27 | AVS 392 | 929,- | AVR 392 | 939,- |
| 3050 | 325 | 4390 | 31 | AVS 303 | 955,- | AVR 303 | 955,- |
| 3590 | 325 | 3470 | 35 | AVS 353 | 1.025,- | AVR 353 | 1.025,- |
| 4130 | 325 | 2860 | 40 | AVS 413 | 1.155,- | AVR 413 | 1.155,- |
| 3040 | 360 | 6380 | 41 | AVS 304 | 1.195,- | AVR 304 | 1.195,- |
| 3640 | 360 | 5250 | 48 | AVS 363 | 1.225,- | AVR 363 | 1.225,- |
| 4040 | 360 | 4470 | 53 | AVS 403 | 1.285,- | AVR 403 | 1.285,- |
| 3840 | 400 | 5320 | 54 | AVS 384 | 1.350,- | AVR 384 | 1.350,- |
| 4240 | 400 | 4590 | 58 | AVS 424 | 1.425,- | AVR 424 | 1.425,- |

Verladeschienen aus Aluminium

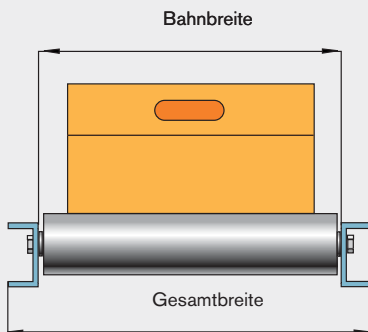
Serie AVS-AVR mit oder ohne Schutzrand. Hohe Traglastwerte bei geringem Eigengewicht. Rutschsichere Oberfläche, für luftbereifte Fahrzeuge geeignet. Einschließlich Sicherungslasche oder Sicherungsöse sowie zusätzlichem Sicherungsbolzen. Andere Längen und Traglasten auf Anfrage!



Steigung max. 30 % laut Berufsgenossenschaft

3 Rollenbahnen

allgemeine Informationen

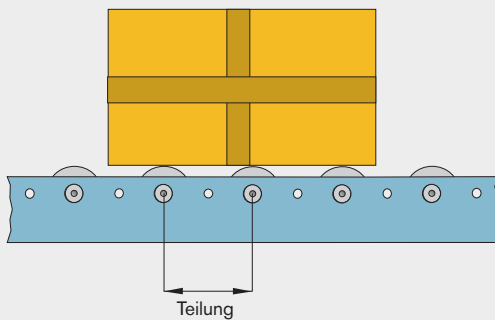


Bahnbreite:

Als Bahnbreite wird das lichte Maß zwischen den Rahmen der Rollenbahn bezeichnet. Die Tragbreite der Rollen ist geringfügig kleiner.

Grundsätzlich sollte die Bahnbreite größer sein als das größte zu befördernde Ladegut breit ist. Dies gilt insbesondere bei Kurven mit seitlicher Führung.

Da die Rollen über die Rahmenoberkante hinaus ragen, ist es bei stabilem, geeignetem Transportgut in Einzelfällen auch möglich, dass das Transportgut seitlich übersteht.

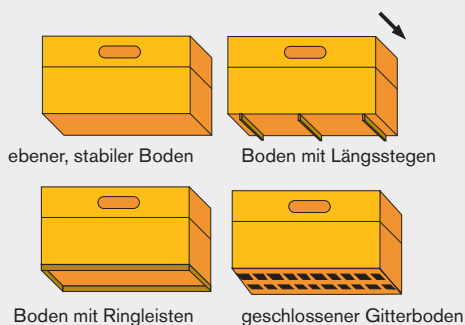


Teilung:

Als Teilung bezeichnet man den Abstand von Rollenmitte zu Rollenmitte (Achsabstand).

Für einen ruhigen und kippfreien Lauf des Fördergutes sollten die Packstücke auf mindestens 3 Rollen gleichzeitig aufliegen. Aus der Länge des kleinsten Packstücks ergibt sich somit die notwendige Teilung der Rollenbahn:

$$\frac{\text{Länge des kleinsten Packstücks}}{3} = \text{Teilung der Rollenbahn}$$



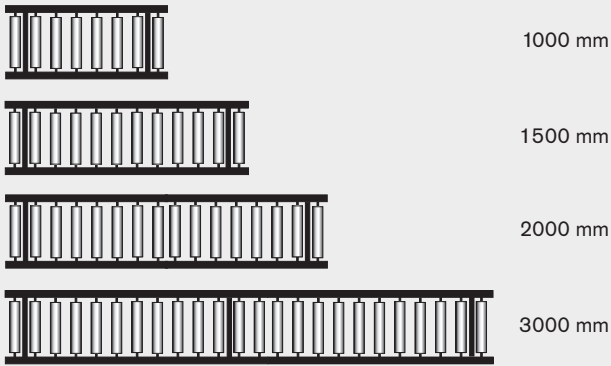
Fördergut:

Für einen reibungslosen Transport des Fördergutes ist neben Gewicht, Größe und Form auch die Beschaffenheit des Bodens entscheidend. Unebene Stücke können nicht transportiert werden!

Beschaffenheit des Fördergutes für Rollenbahnen:

- Ebener, stabiler Boden
- geschlossener Gitterboden
- Längsstege (in Förderrichtung)
- umlaufende, aufliegende Ringleisten

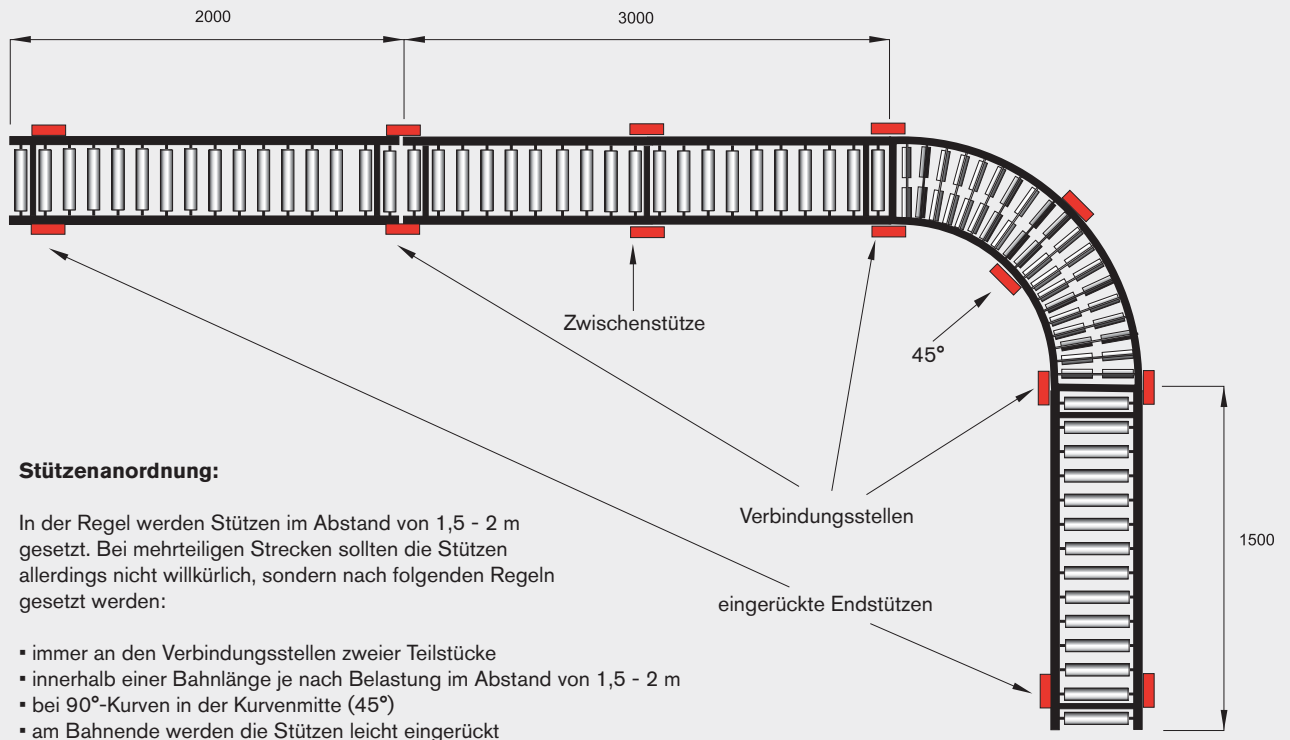
Allseitenbahnen und Kugelrolltische erfordern einen ebenen, stabilen und harten Boden



Bahnlänge:

Als Standard-Längen stehen die Abmessungen 1 m, 1,5 m, 2 m und 3 m zur Verfügung. Für die individuelle Anpassung an Ihre Gegebenheiten sind auch Zwischen- und Überlängen lieferbar. Zwischenlängen verursachen dabei keine Sonderkosten.

Sonderlängen sollten stets glatt durch den gewählten Achsabstand teilbar sein.



Stützenanordnung:

In der Regel werden Stützen im Abstand von 1,5 - 2 m gesetzt. Bei mehrteiligen Strecken sollten die Stützen allerdings nicht willkürlich, sondern nach folgenden Regeln gesetzt werden:

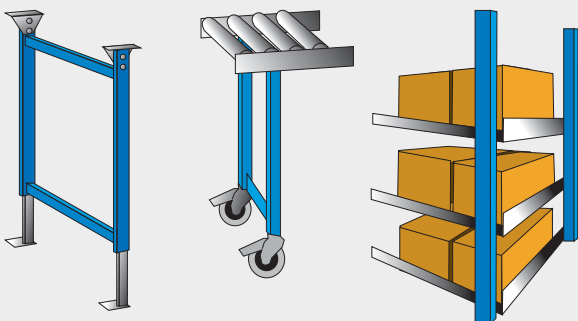
- immer an den Verbindungsstellen zweier Teilstücke
- innerhalb einer Bahnlänge je nach Belastung im Abstand von 1,5 - 2 m
- bei 90°-Kurven in der Kurvenmitte (45°)
- am Bahnende werden die Stützen leicht eingerückt

Stützen-Ausführungen:

Der Doppelständer ist die Standardstütze und wird für ortsfest aufgestellte Förderstrecken eingesetzt. Er wird fest am Boden verdübelt.

Die fahrbare Stütze (auf Anfrage) entspricht dem Doppelständer und ist mit feststellbaren Lenkrollen ausgestattet. Sie besitzt allerdings kein Drehgelenk zur Einstellung eines Bahngefälles.

Mehr-Etagen-Stützen dienen zum Aufbau mehrerer Bahnen übereinander. Jede Bahn kann stufenlos in Höhe und Neigung (auch gegenläufig) verstellt werden. Lieferung auf Anfrage!



3 Klein-Rollenbahnen für den Transport kleinerer Gebinde



Kleinrollenbahnen dienen zum Transport von kleinen Gebinden durch Schwerkraft, d.h. durch leichtes Gefälle.

Um einen einwandfreien Lauf zu gewährleisten, sollte das Fördergut auf mindestens 3 Tragrollen aufliegen.

Die Tragrollen stehen über die Kante der Rahmen hinaus. Dadurch ist es möglich, auch überbreite Gebinde zu transportieren oder das Fördergut seitlich abzuschleppen.

Kleinrollenbahnen werden in jeder gewünschten Länge – auf Anfrage auch in Zwischenlängen – an Ihren speziellen Bedarf angepasst geliefert.

Rahmen:

U-Profil 20 × 70 × 20 mm, verzinkt mit verschraubten Quertraversen

Tragrollen:

verzinktes Stahlrohr, \varnothing 20 × 1,0 mm
Kugellagereinsätze mit Kunststoffböden

Kunststoffrohr, \varnothing 20 × 1,5 mm
Kugellagereinsätze mit Kunststoffböden

verzinktes Stahlrohr, \varnothing 30 × 1,5 mm
Kugellagereinsätze mit Stahlblechböden

Kunststoffrohr, \varnothing 30 × 1,8 mm
Kugellagereinsätze mit Kunststoffböden

Kurven:

Innenradius 800 mm
Tragrollen je nach Breite durchgehend oder mehrfach geteilt:

Breite 200 mm durchgehend

Breite 300 mm durchgehend

Breite 400 mm 2-teilig

Breite 500 mm 3-teilig

abweichende Innenradien auf Anfrage!

Sonderausstattung:

Aluminium-Rahmen
Edelstahl-Ausführung
(komplett oder einzelne Baugruppen)





| Breite mm | Achs- abstand mm | Geraden | | | | | | Kurven | | | | | |
|--------------|------------------------|-------------|-------|-------------|-------|-------------|-------|-------------|-------|-------------|-------|-------------|-------|
| | | 1 m | | 1,5 m | | 2 m | | 3 m | | 90° | | 45° | |
| | | Bestell-Nr. | Preis | Bestell-Nr. | Preis | Bestell-Nr. | Preis | Bestell-Nr. | Preis | Bestell-Nr. | Preis | Bestell-Nr. | Preis |

Kleinrollenbahnen mit Tragrollen aus Kunststoffrohr \varnothing 20 x 1,5 mm, blau

| | | | | | | | | | | | | | |
|-----|----|----------|-------|----------|-------|----------|-------|----------|-------|----------|---------|----------|-------|
| 200 | 25 | RBKK 211 | 295,- | RBKK 221 | 435,- | RBKK 231 | 555,- | RBKK 241 | 815,- | RBKK 251 | 695,- | RBKK 261 | 395,- |
| 300 | | RBKK 311 | 309,- | RBKK 321 | 455,- | RBKK 331 | 585,- | RBKK 341 | 859,- | RBKK 351 | 729,- | RBKK 361 | 409,- |
| 400 | | RBKK 411 | 325,- | RBKK 421 | 475,- | RBKK 431 | 609,- | RBKK 441 | 899,- | RBKK 451 | 875,- | RBKK 461 | 529,- |
| 500 | | RBKK 511 | 339,- | RBKK 521 | 485,- | RBKK 531 | 625,- | RBKK 541 | 919,- | RBKK 551 | 1.089,- | RBKK 561 | 635,- |

Kleinrollenbahnen mit Tragrollen aus Stahlrohr \varnothing 20 x 1,0 mm, verzinkt

| | | | | | | | | | | | | | |
|-----|----|----------|-------|----------|-------|----------|-------|----------|---------|----------|---------|----------|-------|
| 200 | 25 | RBKS 211 | 329,- | RBKS 221 | 479,- | RBKS 231 | 619,- | RBKS 241 | 909,- | RBKS 251 | 749,- | RBKS 261 | 419,- |
| 300 | | RBKS 311 | 349,- | RBKS 321 | 509,- | RBKS 331 | 665,- | RBKS 341 | 975,- | RBKS 351 | 795,- | RBKS 361 | 439,- |
| 400 | | RBKS 411 | 375,- | RBKS 421 | 545,- | RBKS 431 | 709,- | RBKS 441 | 1.045,- | RBKS 451 | 969,- | RBKS 461 | 575,- |
| 500 | | RBKS 511 | 395,- | RBKS 521 | 579,- | RBKS 531 | 755,- | RBKS 541 | 1.110,- | RBKS 551 | 1.215,- | RBKS 561 | 699,- |

Kleinrollenbahnen mit Tragrollen aus Kunststoffrohr \varnothing 30 x 1,8 mm, blau

| | | | | | | | | | | | | | |
|-----|------|----------|-------|----------|-------|----------|-------|----------|-------|----------|-------|----------|-------|
| 200 | 37,5 | RBKK 212 | 245,- | RBKK 222 | 349,- | RBKK 232 | 449,- | RBKK 242 | 639,- | RBKK 252 | 625,- | RBKK 262 | 345,- |
| 300 | | RBKK 312 | 255,- | RBKK 322 | 369,- | RBKK 332 | 469,- | RBKK 342 | 685,- | RBKK 352 | 649,- | RBKK 362 | 359,- |
| 400 | | RBKK 412 | 269,- | RBKK 422 | 395,- | RBKK 432 | 505,- | RBKK 442 | 735,- | RBKK 452 | 835,- | RBKK 462 | 449,- |
| 500 | | RBKK 512 | 289,- | RBKK 522 | 425,- | RBKK 532 | 545,- | RBKK 542 | 789,- | RBKK 552 | 995,- | RBKK 562 | 529,- |

Kleinrollenbahnen mit Tragrollen aus Stahlrohr \varnothing 30 x 1,5 mm, verzinkt

| | | | | | | | | | | | | | |
|-----|------|----------|-------|----------|-------|----------|-------|----------|-------|----------|---------|----------|-------|
| 200 | 37,5 | RBKS 212 | 269,- | RBKS 222 | 395,- | RBKS 232 | 505,- | RBKS 242 | 735,- | RBKS 252 | 695,- | RBKS 262 | 379,- |
| 300 | | RBKS 312 | 289,- | RBKS 322 | 419,- | RBKS 332 | 539,- | RBKS 342 | 790,- | RBKS 352 | 729,- | RBKS 362 | 399,- |
| 400 | | RBKS 412 | 309,- | RBKS 422 | 455,- | RBKS 432 | 585,- | RBKS 442 | 849,- | RBKS 452 | 889,- | RBKS 462 | 529,- |
| 500 | | RBKS 512 | 335,- | RBKS 522 | 489,- | RBKS 532 | 635,- | RBKS 542 | 919,- | RBKS 552 | 1.119,- | RBKS 562 | 635,- |

Doppelständer zur stationären Montage, blau lackiert, RAL 5015

| Breite mm | Höhe Oberkante Rollenbahn | | | | | | | | | | | |
|--------------|---------------------------|-------|-------------|-------|-------------|-------|-------------|-------|-------------|-------|-------------|-------|
| | 275-340 mm | | 330-395 mm | | 390-570 mm | | 550-850 mm | | 680-1100 mm | | 870-1350 mm | |
| | Bestell-Nr. | Preis | Bestell-Nr. | Preis | Bestell-Nr. | Preis | Bestell-Nr. | Preis | Bestell-Nr. | Preis | Bestell-Nr. | Preis |
| 200 | RBS 21 | 70,- | RBS 22 | 77,- | RBS 23 | 83,- | RBS 24 | 84,- | RBS 25 | 89,- | RBS 26 | 104,- |
| 300 | RBS 31 | 70,- | RBS 32 | 77,- | RBS 33 | 83,- | RBS 34 | 84,- | RBS 35 | 89,- | RBS 36 | 104,- |
| 400 | RBS 41 | 70,- | RBS 42 | 77,- | RBS 43 | 83,- | RBS 44 | 84,- | RBS 45 | 89,- | RBS 46 | 104,- |
| 500 | RBS 51 | 70,- | RBS 52 | 77,- | RBS 53 | 83,- | RBS 54 | 84,- | RBS 55 | 89,- | RBS 56 | 104,- |

Seitenführungen aus C-Profil, verzinkt, bis 100 mm einstellbar


| Breite mm | einseitig (Kurven außen) | | zweiseitig (Kurven beidseitig) | |
|--------------|-----------------------------|-------|-----------------------------------|-------|
| | Bestell-Nr. | Preis | Bestell-Nr. | Preis |
| Gerade je m | RBK 11 | 30,- | RBK 12 | 60,- |
| Kurve 90° | RBK 21 | 74,- | RBK 22 | 122,- |
| Kurve 45° | RBK 31 | 57,- | RBK 32 | 85,- |

Endanschläge, verzinkt, verschraubt

| Breite mm | Bestell-Nr. Preis | |
|--------------|-------------------|-------|
| | Bestell-Nr. | Preis |
| 200 | RBA 21 | 35,- |
| 300 | RBA 31 | 35,- |
| 400 | RBA 41 | 35,- |
| 500 | RBA 51 | 35,- |

3

Leicht-Rollenbahnen für den Transport von größerem Stückgut



Leichtrollenbahnen dienen zum Transport von Stückgut durch Schwerkraft, d.h. durch leichtes Gefälle. Die erforderliche Neigung beträgt je nach Beschaffenheit und Gewicht des Fördergutes 2-5 %.

Der Boden des Fördergutes kann Längsstege oder umlaufende Randleisten aufweisen, sofern diese auf den Rollen aufliegen. Der reibungslose Lauf ist auch bei seitlich überstehendem Gut gewährleistet, in der Regel sollte die Bahnbreite aber größer als die maximale Fördergutbreite gewählt werden.

Das Fördergut sollte mindestens auf drei Tragrollen aufliegen. Daraus ergibt sich die erforderliche Teilung (Achsabstand) der Rollenbahn.

Rahmen:

U-Profil 20 × 70 × 20 mm, verzinkt mit verschraubten Quertraversen

Tragrollen:

verzinktes Stahlrohr, \varnothing 50 × 1,5 mm
Kugellagereinsätze mit Stahlblechböden

wahlweise:

Kunststoffrohr, \varnothing 50 × 2,8 mm
Kugellagereinsätze mit Kunststoffböden

Achsen:

durchgehendes Distanzrohr, \varnothing 10 mm
durchsteckbare Achse, \varnothing 8 mm
fest verschraubt, Material verzinkt

Kurven:

Innenradius 800 mm
Tragrollen je nach Breite durchgehend oder mehrfach geteilt:

| | |
|---------------|-------------|
| Breite 200 mm | durchgehend |
| Breite 300 mm | durchgehend |
| Breite 400 mm | 2-teilig |
| Breite 500 mm | 3-teilig |
| Breite 600 mm | 3-teilig |
| Breite 800 mm | 4-teilig |

abweichende Innenradien auf Anfrage!

Sonderausstattung:

Aluminium-Rahmen
Edelstahl-Ausführung
(komplett oder einzelne Baugruppen)

| Breite mm | Achs- abstand mm | Geraden | | | | | | Kurven | | | | | |
|--------------|------------------------|-------------|-------|-------------|-------|-------------|-------|-------------|-------|-------------|-------|-------------|-------|
| | | 1 m | | 1,5 m | | 2 m | | 3 m | | 90° | | 45° | |
| | | Bestell-Nr. | Preis | Bestell-Nr. | Preis | Bestell-Nr. | Preis | Bestell-Nr. | Preis | Bestell-Nr. | Preis | Bestell-Nr. | Preis |

Leicht-Rollenbahnen mit Tragrollen aus Kunststoffrohr ø 50 x 2,8 mm, blau

| | | | | | | | | | | | | | |
|-----|------|----------|-------|----------|-------|----------|-------|----------|-------|----------|-------|----------|-------|
| 200 | 62,5 | RBLK 211 | 169,- | RBLK 221 | 229,- | RBLK 231 | 299,- | RBLK 241 | 429,- | RBLK 251 | 339,- | RBLK 261 | 239,- |
| | 75 | RBLK 212 | 149,- | RBLK 222 | 205,- | RBLK 232 | 259,- | RBLK 242 | 379,- | RBLK 252 | 315,- | RBLK 262 | 225,- |
| | 100 | RBLK 213 | 129,- | RBLK 223 | 175,- | RBLK 233 | 215,- | RBLK 243 | 309,- | RBLK 253 | 289,- | RBLK 263 | 215,- |
| | 125 | RBLK 214 | 115,- | RBLK 224 | 155,- | RBLK 234 | 189,- | RBLK 244 | 269,- | RBLK 254 | 275,- | RBLK 264 | 209,- |
| 300 | 62,5 | RBLK 311 | 179,- | RBLK 321 | 249,- | RBLK 331 | 325,- | RBLK 341 | 469,- | RBLK 351 | 375,- | RBLK 361 | 255,- |
| | 75 | RBLK 312 | 159,- | RBLK 322 | 225,- | RBLK 332 | 279,- | RBLK 342 | 415,- | RBLK 352 | 345,- | RBLK 362 | 239,- |
| | 100 | RBLK 313 | 139,- | RBLK 323 | 185,- | RBLK 333 | 229,- | RBLK 343 | 329,- | RBLK 353 | 315,- | RBLK 363 | 225,- |
| | 125 | RBLK 314 | 119,- | RBLK 324 | 159,- | RBLK 334 | 199,- | RBLK 344 | 285,- | RBLK 354 | 285,- | RBLK 364 | 209,- |
| 400 | 62,5 | RBLK 411 | 195,- | RBLK 421 | 269,- | RBLK 431 | 349,- | RBLK 441 | 509,- | RBLK 451 | 485,- | RBLK 461 | 315,- |
| | 75 | RBLK 412 | 169,- | RBLK 422 | 239,- | RBLK 432 | 305,- | RBLK 442 | 435,- | RBLK 452 | 439,- | RBLK 462 | 285,- |
| | 100 | RBLK 413 | 145,- | RBLK 423 | 195,- | RBLK 433 | 249,- | RBLK 443 | 355,- | RBLK 453 | 385,- | RBLK 463 | 259,- |
| | 125 | RBLK 414 | 129,- | RBLK 424 | 175,- | RBLK 434 | 219,- | RBLK 444 | 305,- | RBLK 454 | 335,- | RBLK 464 | 235,- |
| 500 | 62,5 | RBLK 511 | 209,- | RBLK 521 | 289,- | RBLK 531 | 373,- | RBLK 541 | 549,- | RBLK 551 | 579,- | RBLK 561 | 359,- |
| | 75 | RBLK 512 | 179,- | RBLK 522 | 249,- | RBLK 532 | 325,- | RBLK 542 | 469,- | RBLK 552 | 549,- | RBLK 562 | 339,- |
| | 100 | RBLK 513 | 155,- | RBLK 523 | 209,- | RBLK 533 | 265,- | RBLK 543 | 379,- | RBLK 553 | 479,- | RBLK 563 | 309,- |
| | 125 | RBLK 514 | 135,- | RBLK 524 | 179,- | RBLK 534 | 229,- | RBLK 544 | 325,- | RBLK 554 | 419,- | RBLK 564 | 275,- |
| 600 | 62,5 | RBLK 611 | 229,- | RBLK 621 | 319,- | RBLK 631 | 409,- | RBLK 641 | 599,- | ----- | ----- | ----- | ----- |
| | 75 | RBLK 612 | 199,- | RBLK 622 | 279,- | RBLK 632 | 349,- | RBLK 642 | 519,- | RBLK 652 | 615,- | RBLK 662 | 379,- |
| | 100 | RBLK 613 | 169,- | RBLK 623 | 229,- | RBLK 633 | 289,- | RBLK 643 | 419,- | RBLK 653 | 499,- | RBLK 663 | 315,- |
| | 125 | RBLK 614 | 149,- | RBLK 624 | 199,- | RBLK 634 | 249,- | RBLK 644 | 359,- | RBLK 654 | 435,- | RBLK 664 | 279,- |

Leicht-Rollenbahnen mit Tragrollen aus Stahlrohr ø 50 x 1,5 mm, verzinkt

| | | | | | | | | | | | | | |
|-----|------|----------|-------|----------|-------|----------|-------|----------|-------|----------|-------|----------|-------|
| 200 | 62,5 | RBSL 211 | 195,- | RBSL 221 | 269,- | RBSL 231 | 345,- | RBSL 241 | 499,- | RBSL 251 | 375,- | RBSL 261 | 255,- |
| | 75 | RBSL 212 | 169,- | RBSL 222 | 239,- | RBSL 232 | 295,- | RBSL 242 | 435,- | RBSL 252 | 339,- | RBSL 262 | 239,- |
| | 100 | RBSL 213 | 145,- | RBSL 223 | 195,- | RBSL 233 | 249,- | RBSL 243 | 355,- | RBSL 253 | 309,- | RBSL 263 | 219,- |
| | 125 | RBSL 214 | 129,- | RBSL 224 | 169,- | RBSL 234 | 215,- | RBSL 244 | 305,- | RBSL 254 | 289,- | RBSL 264 | 215,- |
| 300 | 62,5 | RBSL 311 | 209,- | RBSL 321 | 295,- | RBSL 331 | 375,- | RBSL 341 | 549,- | RBSL 351 | 405,- | RBSL 361 | 269,- |
| | 75 | RBSL 312 | 179,- | RBSL 322 | 259,- | RBSL 332 | 319,- | RBSL 342 | 479,- | RBSL 352 | 369,- | RBSL 362 | 249,- |
| | 100 | RBSL 313 | 155,- | RBSL 323 | 209,- | RBSL 333 | 265,- | RBSL 343 | 385,- | RBSL 353 | 329,- | RBSL 363 | 229,- |
| | 125 | RBSL 314 | 139,- | RBSL 324 | 185,- | RBSL 334 | 229,- | RBSL 344 | 329,- | RBSL 354 | 299,- | RBSL 364 | 215,- |
| 400 | 62,5 | RBSL 411 | 229,- | RBSL 421 | 319,- | RBSL 431 | 409,- | RBSL 441 | 595,- | RBSL 451 | 559,- | RBSL 461 | 349,- |
| | 75 | RBSL 412 | 195,- | RBSL 422 | 279,- | RBSL 432 | 349,- | RBSL 442 | 505,- | RBSL 452 | 499,- | RBSL 462 | 319,- |
| | 100 | RBSL 413 | 165,- | RBSL 423 | 229,- | RBSL 433 | 285,- | RBSL 443 | 415,- | RBSL 453 | 439,- | RBSL 463 | 285,- |
| | 125 | RBSL 414 | 145,- | RBSL 424 | 195,- | RBSL 434 | 245,- | RBSL 444 | 349,- | RBSL 454 | 379,- | RBSL 464 | 259,- |
| 500 | 62,5 | RBSL 511 | 245,- | RBSL 521 | 339,- | RBSL 531 | 439,- | RBSL 541 | 645,- | RBSL 551 | 669,- | RBSL 561 | 399,- |
| | 75 | RBSL 512 | 209,- | RBSL 522 | 299,- | RBSL 532 | 375,- | RBSL 542 | 539,- | RBSL 552 | 629,- | RBSL 562 | 379,- |
| | 100 | RBSL 513 | 175,- | RBSL 523 | 239,- | RBSL 533 | 309,- | RBSL 543 | 445,- | RBSL 553 | 555,- | RBSL 563 | 339,- |
| | 125 | RBSL 514 | 155,- | RBSL 524 | 209,- | RBSL 534 | 259,- | RBSL 544 | 379,- | RBSL 554 | 469,- | RBSL 564 | 305,- |
| 600 | 62,5 | RBSL 611 | 269,- | RBSL 621 | 379,- | RBSL 631 | 485,- | RBSL 641 | 715,- | ----- | ----- | ----- | ----- |
| | 75 | RBSL 612 | 229,- | RBSL 622 | 329,- | RBSL 632 | 415,- | RBSL 642 | 615,- | RBSL 652 | 715,- | RBSL 662 | 425,- |
| | 100 | RBSL 613 | 195,- | RBSL 623 | 265,- | RBSL 633 | 339,- | RBSL 643 | 489,- | RBSL 653 | 585,- | RBSL 663 | 359,- |
| | 125 | RBSL 614 | 165,- | RBSL 624 | 225,- | RBSL 634 | 279,- | RBSL 644 | 405,- | RBSL 654 | 499,- | RBSL 664 | 309,- |

Doppelständer zur stationären Montage, blau lackiert, RAL 5015

| Breite mm | Höhe Oberkante Rollenbahn | | | | | | | | | | | |
|--------------|---------------------------|-------|-------------|-------|-------------|-------|-------------|-------|-------------|-------|-------------|-------|
| | 275-340 mm | | 330-395 mm | | 390-570 mm | | 550-850 mm | | 680-1100 mm | | 870-1350 mm | |
| | Bestell-Nr. | Preis | Bestell-Nr. | Preis | Bestell-Nr. | Preis | Bestell-Nr. | Preis | Bestell-Nr. | Preis | Bestell-Nr. | Preis |
| 200 | RBS 21 | 70,- | RBS 22 | 77,- | RBS 23 | 83,- | RBS 24 | 84,- | RBS 25 | 89,- | RBS 26 | 104,- |
| 300 | RBS 31 | 70,- | RBS 32 | 77,- | RBS 33 | 83,- | RBS 34 | 84,- | RBS 35 | 89,- | RBS 36 | 104,- |
| 400 | RBS 41 | 70,- | RBS 42 | 77,- | RBS 43 | 83,- | RBS 44 | 84,- | RBS 45 | 89,- | RBS 46 | 104,- |
| 500 | RBS 51 | 70,- | RBS 52 | 77,- | RBS 53 | 83,- | RBS 54 | 84,- | RBS 55 | 89,- | RBS 56 | 104,- |
| 600 | RBS 61 | 76,- | RBS 62 | 80,- | RBS 63 | 86,- | RBS 64 | 89,- | RBS 65 | 94,- | RBS 66 | 105,- |

Seitenführungen aus C-Profil, verzinkt, bis 100 mm einstellbar

| Breite mm | einseitig (Kurven außen) | | zweiseitig (Kurven beidseitig) | |
|--------------|-----------------------------|-------|-----------------------------------|-------|
| | Bestell-Nr. | Preis | Bestell-Nr. | Preis |
| Gerade je m | RBF 11 | 30,- | RBF 12 | 60,- |
| Kurve 90° | RBF 21 | 74,- | RBF 22 | 122,- |
| Kurve 45° | RBF 31 | 57,- | RBF 32 | 85,- |

Endanschläge, verzinkt, verschraubt

| Breite mm | Bestell-Nr. | Preis |
|-----------|-------------|-------|
| 200 | RBA 21 | 35,- |
| 300 | RBA 31 | 35,- |
| 400 | RBA 41 | 35,- |
| 500 | RBA 51 | 35,- |
| 600 | RBA 61 | 40,- |

3 Schwerlast-Rollenbahnen für hohe Belastung und rauen Einsatz



Für Einsatzfälle, bei denen die Leichtrollenbahnen an ihre Belastungsgrenzen stoßen würden oder immer dann, wenn der rauhe Einsatz eine besonders robuste Bauform erforderlich macht, stellen unsere Schwerlast-Rollenbahnen eine sinnvolle und kostengünstige Lösung dar.

Die Kombination aus einem Rahmengerüst mit hoher Tragfähigkeit und der bewährten kugellagerten 50-mm-Stahl-Tragrolle deckt ein breites Einsatzgebiet ab.

Ein umfangreiches Angebot von Breiten und Teilungen ermöglicht die individuelle Anpassung an Ihre Aufgabenstellungen und räumlichen Gegebenheiten.

Rahmen:

U-Profil 40 × 80 × 40 mm, verzinkt
Materialstärke 3 mm,
mit verschraubten Quertraversen

Tragrollen:

verzinktes Stahlrohr, \varnothing 50 × 1,5 mm
Kugellagereinsätze mit Stahlblechböden

Achsen:

Federachsen, \varnothing 10 mm

Kurven:

Innenradius 1000 mm
Tragrollen je nach Breite durchgehend
oder mehrfach geteilt:

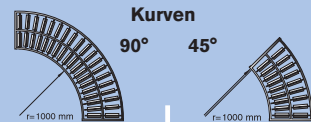
| | |
|-----------------|-------------|
| Breite 300 mm: | durchgehend |
| Breite 400 mm: | 2-teilig |
| Breite 500 mm: | 2-teilig |
| Breite 600 mm: | 2-teilig |
| Breite 700 mm: | 2-teilig |
| Breite 800 mm: | 2-teilig |
| Breite 900 mm: | 3-teilig |
| Breite 1000 mm: | 3-teilig |

abweichende Innenradien auf Anfrage!

Traglast:

Für Stückgut-Gewichte bis 300 kg/m
je nach Ausführung und Stützenabstand.

| Breite mm | Achs- abstand mm | Geraden | | | | | | | | Kurven | | | |
|--------------|------------------------|-------------|-------|-------------|-------|-------------|-------|-------------|-------|-------------|-------|-------------|-------|
| | | 1 m | | 1,5 m | | 2 m | | 3 m | | 90° | | 45° | |
| | | Bestell-Nr. | Preis | Bestell-Nr. | Preis | Bestell-Nr. | Preis | Bestell-Nr. | Preis | Bestell-Nr. | Preis | Bestell-Nr. | Preis |



Schwerlast-Rollenbahnen mit Tragrollen aus Stahlrohr ø 50 × 1,5 mm, verzinkt

| | | | | | | | | | | | | | |
|-----|-----|----------|-------|----------|-------|----------|-------|----------|-------|----------|-------|----------|-------|
| 300 | 78 | RBSS 311 | 199,- | RBSS 321 | 285,- | RBSS 331 | 364,- | RBSS 341 | 525,- | RBSS 351 | 598,- | RBSS 361 | 406,- |
| | 104 | RBSS 312 | 169,- | RBSS 322 | 243,- | RBSS 332 | 307,- | RBSS 342 | 439,- | RBSS 352 | 518,- | RBSS 362 | 365,- |
| | 130 | RBSS 313 | 152,- | RBSS 323 | 215,- | RBSS 333 | 269,- | RBSS 343 | 383,- | RBSS 353 | 465,- | RBSS 363 | 339,- |
| | 156 | RBSS 314 | 142,- | RBSS 324 | 199,- | RBSS 334 | 249,- | RBSS 344 | 356,- | ----- | ----- | ----- | ----- |
| | 208 | RBSS 315 | 124,- | RBSS 325 | 173,- | RBSS 335 | 213,- | RBSS 345 | 299,- | ----- | ----- | ----- | ----- |

Doppelständer zur stationären Montage, blau lackiert, RAL 5015

| Breite mm | Höhe Oberkante Rollenbahn | | | | | | | | | | | |
|--------------|---------------------------|-------|-------------|-------|-------------|-------|-------------|-------|-------------|-------|-------------|-------|
| | 275-340 mm | | 330-395 mm | | 390-570 mm | | 550-850 mm | | 680-1100 mm | | 870-1350 mm | |
| | Bestell-Nr. | Preis | Bestell-Nr. | Preis | Bestell-Nr. | Preis | Bestell-Nr. | Preis | Bestell-Nr. | Preis | Bestell-Nr. | Preis |
| 300 | RBSS 31 | 83,- | RBSS 32 | 87,- | RBSS 33 | 92,- | RBSS 34 | 94,- | RBSS 35 | 98,- | RBSS 36 | 117,- |
| 400 | RBSS 41 | 83,- | RBSS 42 | 87,- | RBSS 43 | 92,- | RBSS 44 | 94,- | RBSS 45 | 98,- | RBSS 46 | 117,- |
| 500 | RBSS 51 | 83,- | RBSS 52 | 87,- | RBSS 53 | 92,- | RBSS 54 | 94,- | RBSS 55 | 98,- | RBSS 56 | 117,- |
| 600 | RBSS 61 | 83,- | RBSS 62 | 87,- | RBSS 63 | 92,- | RBSS 64 | 94,- | RBSS 65 | 98,- | RBSS 66 | 117,- |
| 700 | RBSS 71 | 90,- | RBSS 72 | 95,- | RBSS 73 | 98,- | RBSS 74 | 102,- | RBSS 75 | 106,- | RBSS 76 | 128,- |
| 800 | RBSS 81 | 90,- | RBSS 82 | 95,- | RBSS 83 | 98,- | RBSS 84 | 102,- | RBSS 85 | 106,- | RBSS 86 | 128,- |
| 900 | RBSS 91 | 90,- | RBSS 92 | 95,- | RBSS 93 | 98,- | RBSS 94 | 102,- | RBSS 95 | 106,- | RBSS 96 | 128,- |
| 1000 | RBSS 101 | 90,- | RBSS 102 | 95,- | RBSS 103 | 98,- | RBSS 104 | 102,- | RBSS 105 | 106,- | RBSS 106 | 128,- |

Seitenführungen aus U-Profil, verzinkt, 40 × 80 × 40 mm

| Gerade je m Kurve 90° Kurve 45° | einseitig | | zweiseitig | |
|---------------------------------------|-------------|-------|-------------|-------|
| | Bestell-Nr. | Preis | Bestell-Nr. | Preis |
| Gerade je m | RBFS 11 | 30,- | RBFS 12 | 60,- |
| Kurve 90° | RBFS 21 | 74,- | RBFS 22 | 122,- |
| Kurve 45° | RBFS 31 | 57,- | RBFS 32 | 85,- |

Endanschläge, verzinkt, verschraubt

| Bahnbreite mm | Bestell-Nr. Preis | |
|------------------|-------------------|-------|
| | Bestell-Nr. | Preis |
| bis 500 | RBAS 31 | 42,- |
| bis 1000 | RBAS 61 | 49,- |

3 Allseiten-Rollenbahnen und Kugelrollentische



Allseitenrollenbahnen

Zum rechtwinkligen Transport an Verteil-, Dreh- oder Abzweigstellen von Rollen- und Röllchenbahnen. Das Fördergut kann von Hand leicht in die gewünschte Förderrichtung geschoben werden.

Das Fördergut sollte immer auf mindestens 3 Röllchenachsen aufliegen und muss einen stabilen und glatten Unterboden aufweisen.

Allseiten-Röllchenbahnen entsprechen in der Bauform den Leicht-Rollenbahnen und sind daher problemlos zu integrieren.


Bitte die gewünschte Größe anfragen!

Rahmen:

Rahmengerüst aus U-Profil 20 × 70 × 20 mm, verzinkt, mit verschraubten Quertraversen. Die Achsen sind durch Mittelstege zusätzlich stabilisiert.

Röllchenachsen:

Achsen mit Allseitenröllchen, \varnothing 48 mm, von Achse zu Achse versetzt angeordnet. Allseitenröllchen aus grauem Kunststoff mit Gleitlagerung und Tonnenröllchen für rechtwinkligen Quertransport.



Kugelrollentische

Zum Einbau zwischen Rollen- und Röllchenbahnen an Verteil-, Dreh- und Ausschleusstellen sowie als eigenständige Arbeitstische.

Das Fördergut muss einen stabilen und glatten Unterboden haben und kann von Hand in die gewünschte Richtung bewegt werden.

In Kombination mit Rollenbahnen wird die Bauform dem jeweiligen System angepasst. Kugelrollentische sind in jeder beliebigen Größe und Kugelteilung – auch für schwere Lasten – lieferbar.

Bitte die gewünschte Größe anfragen!

Rahmen:

Tischplatte aus 4 mm starkem Stahlblech mit umlaufendem Rahmen aus Flachstahl, verstärkt durch zusätzliche Flachstahlstreben. Lackierung in Himmelblau, RAL 5015.

Kugelrollen:

Verzinktes Stahlblechgehäuse, die Tragkugeln laufen in gehärteten Lagerschalen auf Laufkugeln.

| | |
|--|------------------------|
| Laufkugel- \varnothing 15 mm: Traglast | 50 kg (je Kugelrolle) |
| Laufkugel- \varnothing 22 mm: Traglast | 130 kg (je Kugelrolle) |



eigenständige, flexible Förderstrecken

- Kurvenbildung möglich
- ausziehbar, daher variabel in der Förderlänge
- höhenverstellbar von 700 - 1100 mm
- fahrbar mittels Lenkrollen mit Feststellern
- alle Stahlteile sind verzinkt

Scheren-Rollenbahnen:

Tragrollen aus blauem Kunststoffrohr, ø 50 mm, auf Wunsch auch aus verzinktem Stahlrohr ø 50 mm (ohne Mehrpreis)

Scheren-Röllchenbahnen:

kugelgelagerte verzinkte Stahlröllchen, ø 48 mm, auf Wunsch auch aus Kunststoff (ohne Mehrpreis)

Scheren-Rollenbahnen

mit Tragrollen aus Kunststoffrohr ø 50 × 2,8 mm, blau

| Bahn-Breite mm | Bahn-länge m | Achs-abstand mm | Anzahl der Stützen | Traglast zwischen 2 Stützen | Bestell-Nr. | Preis |
|----------------|--------------|-----------------|--------------------|-----------------------------|-------------|---------|
| 300 | 1,9 - 4,4 | 55 - 130 | 3 | 100 kg | RBF 301 | 898,- |
| | 2,7 - 6,2 | 55 - 130 | 4 | | RBF 302 | 1.235,- |
| | 3,3 - 7,9 | 55 - 130 | 5 | | RBF 303 | 1.558,- |
| | 4,0 - 9,6 | 55 - 130 | 6 | | RBF 304 | 1.879,- |
| 400 | 1,9 - 4,4 | 55 - 130 | 3 | 100 kg | RBF 401 | 1.075,- |
| | 2,7 - 6,2 | 55 - 130 | 4 | | RBF 402 | 1.454,- |
| | 3,3 - 7,9 | 55 - 130 | 5 | | RBF 403 | 1.838,- |
| | 4,0 - 9,6 | 55 - 130 | 6 | | RBF 404 | 2.230,- |
| 500 | 1,9 - 4,4 | 55 - 130 | 3 | 100 kg | RBF 501 | 1.250,- |
| | 2,7 - 6,2 | 55 - 130 | 4 | | RBF 502 | 1.682,- |
| | 3,3 - 7,9 | 55 - 130 | 5 | | RBF 503 | 2.152,- |
| | 4,0 - 9,6 | 55 - 130 | 6 | | RBF 504 | 2.607,- |
| 600 | 1,9 - 4,4 | 55 - 130 | 3 | 120 kg | RBF 601 | 1.425,- |
| | 2,7 - 6,2 | 55 - 130 | 4 | | RBF 602 | 1.968,- |
| | 3,3 - 7,9 | 55 - 130 | 5 | | RBF 603 | 2.497,- |
| | 4,0 - 9,6 | 55 - 130 | 6 | | RBF 604 | 3.032,- |

Scheren-Röllchenbahnen

mit kugelgelagerten Stahl-Röllchen, ø 48 mm, verzinkt

| Bahn-Breite mm | Bahn-länge m | Achs-abstand mm | Anzahl der Stützen | Traglast zwischen 2 Stützen | Bestell-Nr. | Preis |
|----------------|--------------|-----------------|--------------------|-----------------------------|-------------|---------|
| 300 | 1,2 - 4,4 | 32 - 130 | 3 | 100 kg | RBF 311 | 818,- |
| | 1,7 - 6,2 | 32 - 130 | 4 | | RBF 312 | 1.102,- |
| | 2,2 - 7,9 | 32 - 130 | 5 | | RBF 313 | 1.397,- |
| | 2,8 - 9,6 | 32 - 130 | 6 | | RBF 314 | 1.682,- |
| 400 | 1,2 - 4,4 | 32 - 130 | 3 | 100 kg | RBF 411 | 885,- |
| | 1,7 - 6,2 | 32 - 130 | 4 | | RBF 412 | 1.199,- |
| | 2,2 - 7,9 | 32 - 130 | 5 | | RBF 413 | 1.516,- |
| | 2,8 - 9,6 | 32 - 130 | 6 | | RBF 414 | 1.825,- |
| 500 | 1,2 - 4,4 | 32 - 130 | 3 | 120 kg | RBF 511 | 1.136,- |
| | 1,7 - 6,2 | 32 - 130 | 4 | | RBF 512 | 1.536,- |
| | 2,2 - 7,9 | 32 - 130 | 5 | | RBF 513 | 1.946,- |
| | 2,8 - 9,6 | 32 - 130 | 6 | | RBF 514 | 2.350,- |
| 600 | 1,2 - 4,4 | 32 - 130 | 3 | 120 kg | RBF 611 | 1.244,- |
| | 1,7 - 6,2 | 32 - 130 | 4 | | RBF 612 | 1.688,- |
| | 2,2 - 7,9 | 32 - 130 | 5 | | RBF 613 | 2.143,- |
| | 2,8 - 9,6 | 32 - 130 | 6 | | RBF 614 | 2.588,- |


Verbindungsstücke

| Bahn-Breite mm | Rollenbahnen | | Röllchenbahnen | |
|----------------|--------------|-------|----------------|-------|
| | Bestell-Nr. | Preis | Bestell-Nr. | Preis |
| 300 | RBV 301 | 91,- | RBV 311 | 55,- |
| 400 | RBV 401 | 96,- | RBV 411 | 69,- |
| 500 | RBV 501 | 104,- | RBV 511 | 77,- |
| 600 | RBV 601 | 113,- | RBV 611 | 91,- |

Endanschlüsse

| Bahn-Breite mm | fest montiert | | abklappbar | |
|----------------|---------------|-------|-------------|-------|
| | Bestell-Nr. | Preis | Bestell-Nr. | Preis |
| 300 | RBE 301 | 52,- | RBE 311 | 69,- |
| 400 | RBE 401 | 54,- | RBE 411 | 71,- |
| 500 | RBE 501 | 55,- | RBE 511 | 74,- |
| 600 | RBE 601 | 58,- | RBE 611 | 75,- |

3 Tragrollen mit Federachse



Bestell-Beispiel Typ 20-6 SF / Tragrolle Stahlrohr

| | | |
|---------------------------|------------------|--------|
| gewünschte Rollenlänge | RL: | 300 mm |
| resultierende Einbaulänge | EL = RL + 6 mm: | 306 mm |
| Achslänge | AL = EL + 20 mm: | 326 mm |

| | | |
|-------------------|---------------------------------|--------------|
| Grundpreis | für 200 mm: | 10,90 |
| Aufpreis | für Verlängerung 100 mm: | 0,90 |

Preis je Rolle (bei Abnahme von 10 St.): 11,80

Tragrollen

werden stets nach Vorgabe in der von Ihnen gewünschten Länge gefertigt. Länge und Rollen- ϕ müssen in einem sinnvollen Verhältnis stehen, so sind z.B. Kunststoff-Rollen mit ϕ 20 mm bei einer Länge von 1000 mm nicht möglich. Die Tabellen beinhalten üblicherweise gängige Rollen-Typen. Weitere Varianten (z.B. Aluminium- oder Edelstahl, abweichende Achslagerung) wollen Sie bitte anfragen. Die angebotenen Tragrollen sind ausgelegt für den innerbetrieblichen Einsatz in trockenen und normal temperierten Räumen.

Das Prinzip der Federachse

Federachsen ermöglichen eine besonders schnelle Montage und Auswechseln der Rollen. Eine Seite der Achse kann zur Lagerabdeckung hin eingedrückt werden und federt dann in die Bohrungen der tragenden Profile zurück. Die Achse liegt mit ihren glatten Achsenden lose in den Bohrungen der Tragprofile.

*** Alle Preise gelten frei Haus für die geschlossene Abnahme von mindestens 10 gleichen Tragrollen. Bei Abnahme von geringeren Stückzahlen Preise bitte anfragen!**

Rollenlänge

Nutzbare Länge der Rollen, bitte die gewünschte Länge angeben

Einbaulänge

Entspricht dem tatsächlichen „lichten Maß“ innen zwischen den Rollenbahn-Rahmen. Das erforderliche „axiale Spiel“ wird bei der Fertigung bereits berücksichtigt, daher bitte exakt messen.

Achslänge

Gesamtlänge der Achse (kann ggf. vorgegeben werden)

Hinweis (wichtig)!!

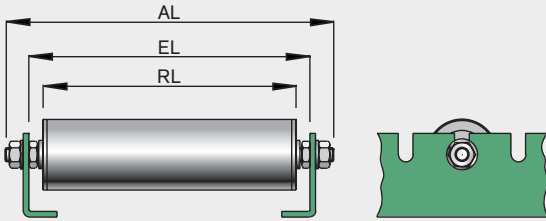
Bei Bestellung bitte möglichst die Einbaulänge (EL) angeben. Sofern es sich bei den benötigten Tragrollen um Ersatzteile zu einer bereits bestehenden Rollenbahn handelt, muß stets die EL = lichtetes Maß innen zwischen den Rahmen angegeben werden. Standard-Achsüberstand über EL = 10 mm pro Seite bei Federachsen.

Tragrollen aus verzinktem Stahlrohr, mit Kugellagerung und Federachsen

| Rollen- ϕ | mm | 20 | 30 | 40 | 50 | 50 | 50 | 60 |
|-----------------------------------|--------------------|---|-----------------|-----------------|-----------------|-----------------|-----------------|-----------------|
| Rohr-Abmessung | $\phi \times d$ mm | 20 x 1,0 | 30 x 1,5 | 40 x 1,5 | 50 x 1,5 | 50 x 1,5 | 50 x 1,5 | 60 x 2,0 |
| Lagerboden aus | | Kunststoff | Stahl, verzinkt | Stahl, verzinkt | Stahl, verzinkt | Stahl, verzinkt | Stahl, verzinkt | Stahl, verzinkt |
| Achs- ϕ | mm | 6 | 8 | 8 | 8 | 10 | 12 | 12 |
| Rollenlänge | RL mm | nach Vorgabe | nach Vorgabe | nach Vorgabe | nach Vorgabe | nach Vorgabe | nach Vorgabe | nach Vorgabe |
| Einbaulänge | EL mm | RL + 6 | RL + 7 | RL + 7 | RL + 7 | RL + 7 | RL + 7 | RL + 12 |
| Achslänge | AL mm | EL + 20 | EL + 20 | EL + 20 | EL + 20 | EL + 20 | EL + 20 | EL + 20 |
| Bestell-Nr. | | 20-6 SF | 30-8 SF | 40-8 SF | 50-8 SF | 50-10 SF | 50-12 SF | 60-12 SF |
| Grundpreis bei Einbaulänge 200 mm | | 10,90 | 13,20 | 13,60 | 13,90 | 14,30 | 14,90 | 20,80 |
| Aufpreis je 100 mm Verlängerung | | 0,90 | 1,10 | 1,30 | 1,40 | 1,60 | 1,70 | 2,60 |
| Jede Zwischenlänge lieferbar | | weitere Ausführungen auf Anfrage | | | | | | |

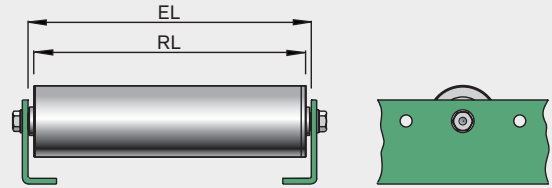
Tragrollen aus blauem Kunststoffrohr, mit Kugellagerung und Federachsen

| Rollen- ϕ | mm | 20 | 30 | 30 | 40 | 50 | 50 | 63 |
|-----------------------------------|--------------------|---|--------------|--------------|--------------|--------------|--------------|--------------|
| Rohr-Abmessung | $\phi \times d$ mm | 20 x 1,5 | 30 x 1,8 | 30 x 1,8 | 40 x 2,3 | 50 x 2,8 | 50 x 2,8 | 63 x 3,0 |
| Lagerboden aus | | Kunststoff | Kunststoff | Kunststoff | Kunststoff | Kunststoff | Kunststoff | Kunststoff |
| Achs- ϕ | mm | 6 | 6 | 8 | 8 | 8 | 10 | 10 |
| Rollenlänge | RL mm | nach Vorgabe | nach Vorgabe | nach Vorgabe | nach Vorgabe | nach Vorgabe | nach Vorgabe | nach Vorgabe |
| Einbaulänge | EL mm | RL + 6 | RL + 6 | RL + 6 | RL + 6 | RL + 9 | RL + 9 | RL + 7 |
| Achslänge | AL mm | EL + 20 | EL + 20 | EL + 20 | EL + 20 | EL + 20 | EL + 20 | EL + 20 |
| Bestell-Nr. | | 20-6 KF | 30-6 KF | 30-8 KF | 40-8 KF | 50-8 KF | 50-10 KF | 63-10 KF |
| Grundpreis bei Einbaulänge 200 mm | | 10,00 | 10,50 | 10,70 | 11,20 | 11,40 | 11,80 | 17,90 |
| Aufpreis je 100 mm Verlängerung | | 0,40 | 0,50 | 0,60 | 0,80 | 0,90 | 1,00 | 1,60 |
| Jede Zwischenlänge lieferbar | | weitere Ausführungen auf Anfrage | | | | | | |



Achsen mit Außen-Gewinde

Der Rollenbahn-Rahmen muss statt mit Bohrungen mit Achs-Schlitzen ausgerüstet sein. Die Rolle wird von oben eingelegt und die Achsenden werden mit je zwei Muttern gekontert.



Achsen mit Innen-Gewinde:

Der Rollenbahn-Rahmen ist mit Bohrungen versehen. Die Rolle wird von oben zwischen die beiden Rahmenteile eingesetzt. Von außen wird eine Schraube durch den Rahmen in das Innengewinde geschraubt.

Alle Preise gelten frei Haus für die geschlossene Abnahme von mindestens 10 gleichen Tragrollen.
Bei Abnahme von geringeren Stückzahlen Preise bitte anfragen!

Tragrollen aus verzinktem Stahlrohr, mit Kugellagerung und Achsen mit Außengewinde

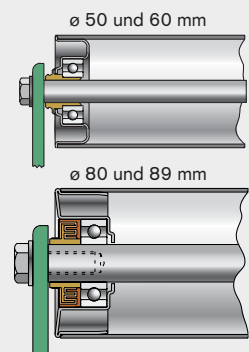
| Rollen-ø | mm | 20 | 30 | 40 | 50 | 50 | 60 | 80 |
|-----------------------------------|----------|---|-----------------|-----------------|-----------------|-----------------|-----------------|-----------------|
| Rohr-Abmessung | ø × d mm | 20 × 1,0 | 30 × 1,5 | 40 × 1,5 | 50 × 1,5 | 50 × 1,5 | 60 × 2,0 | 80 × 2,0 |
| Lagerboden aus | | Kunststoff | Stahl, verzinkt | Stahl, verzinkt | Stahl, verzinkt | Stahl, verzinkt | Stahl, verzinkt | Stahl, verzinkt |
| Achs- ø | mm | 6 | 8 | 10 | 10 | 12 | 12 | 12 |
| Rollenlänge | RL mm | nach Vorgabe | nach Vorgabe | nach Vorgabe | nach Vorgabe | nach Vorgabe | nach Vorgabe | nach Vorgabe |
| Einbaulänge | EL mm | RL + 16 | RL + 15 | RL + 19 | RL + 19 | RL + 21 | RL + 26 | RL + 26 |
| Achslänge | AL mm | EL + 30 | EL + 30 | EL + 30 | EL + 30 | EL + 36 | EL + 36 | EL + 36 |
| Bestell-Nr. | | 20-6 | 30-8 | 40-10 | 50-10 | 50-12 | 60-12 | 80-12 |
| Grundpreis bei Einbaulänge 200 mm | | 12,90 | 15,30 | 16,10 | 16,40 | 17,10 | 23,20 | 25,80 |
| Aufpreis je 100 mm Verlängerung | | 0,90 | 1,10 | 1,40 | 1,60 | 1,70 | 2,60 | 2,70 |
| Jede Zwischenlänge lieferbar | | weitere Ausführungen auf Anfrage | | | | | | |

Tragrollen aus blauem Kunststoffrohr, mit Kugellagerung und Achsen mit Außengewinde

| Rollen-ø | mm | 20 | 30 | 40 | 50 | 50 | 63 | 63 |
|-----------------------------------|----------|---|--------------|--------------|--------------|--------------|--------------|--------------|
| Rohr-Abmessung | ø × d mm | 20 × 1,5 | 30 × 1,8 | 40 × 2,3 | 50 × 2,8 | 50 × 2,8 | 63 × 3,0 | 63 × 3,0 |
| Lagerboden aus | | Kunststoff | Kunststoff | Kunststoff | Kunststoff | Kunststoff | Kunststoff | Kunststoff |
| Achs- ø | mm | 6 | 8 | 8 | 8 | 10 | 10 | 12 |
| Rollenlänge | RL mm | nach Vorgabe | nach Vorgabe | nach Vorgabe | nach Vorgabe | nach Vorgabe | nach Vorgabe | nach Vorgabe |
| Einbaulänge | EL mm | RL + 16 | RL + 14 | RL + 14 | RL + 17 | RL + 21 | RL + 19 | RL + 21 |
| Achslänge | AL mm | EL + 30 | EL + 30 | EL + 30 | EL + 30 | EL + 30 | EL + 30 | EL + 36 |
| Bestell-Nr. | | 20-6 K | 30-8 K | 40-8 K | 50-8 K | 50-10 K | 63-10 K | 63-12 K |
| Grundpreis bei Einbaulänge 200 mm | | 12,20 | 12,90 | 13,40 | 13,60 | 13,90 | 20,60 | 21,30 |
| Aufpreis je 100 mm Verlängerung | | 0,40 | 0,60 | 0,80 | 0,90 | 1,00 | 1,60 | 1,70 |
| Jede Zwischenlänge lieferbar | | weitere Ausführungen auf Anfrage | | | | | | |

Tragrollen aus verzinktem Stahlrohr, mit Rillen-Kugellagerung und Achsen mit Innengewinde

| Rollen-ø | mm | 50 | 60 | 80 | 89 |
|-----------------------------------|----------|---|-----------------|-----------------|-----------------|
| Rohr-Abmessung | ø × d mm | 50 × 1,5 | 60 × 2,0 | 80 × 2,0 | 89 × 3,25 |
| Lagerboden aus | | Stahl, verzinkt | Stahl, verzinkt | Stahl, verzinkt | Stahl, verzinkt |
| Achs- ø / Innengewinde | mm | 12 / M 8 | 12 / M 8 | 20 / M 12 | 20 / M 12 |
| Rollenlänge | RL mm | nach Vorgabe | nach Vorgabe | nach Vorgabe | nach Vorgabe |
| Einbaulänge | EL mm | RL + 12 | RL + 12 | RL + 7 | RL + 7 |
| Achslänge | AL mm | EL = AL | EL = AL | EL = AL | EL = AL |
| Bestell-Nr. | | 50-12 SI | 60-12 SI | 80-20 SI | 89-20 SI |
| Grundpreis bei Einbaulänge 200 mm | | 22,40 | 25,40 | 43,80 | 49,50 |
| Aufpreis je 100 mm Verlängerung | | 1,70 | 2,00 | 3,70 | 5,90 |
| Jede Zwischenlänge lieferbar | | weitere Ausführungen auf Anfrage | | | |



3 Röllschienen mit Kunststoff- oder Stahlrollen



Röllschienen finden in der Fördertechnik Anwendung als Röllchenbahnen, als Führungsschienen oder in Durchlaufregalen.

Profil:

Verzinktes U-Profil 43 × 28 × 43 mm, 2 mm stark, mit 2 versetzten Lochreihen zur Befestigung der Röllchen. Der Lochabstand beträgt 25 mm. Bei Bestellung bitte angeben, ob die Röllchen in der oberen oder unteren Lochreihe montiert sein sollen. Spurkranzröllchen müssen wegen ihres größeren Durchmessers stets in der oberen Lochreihe montiert werden. Bitte nennen Sie auch die gewünschte Länge der Schienen. Die maximal mögliche Länge beträgt 6 m.






Röllchen:

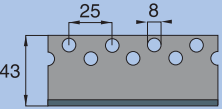
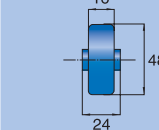
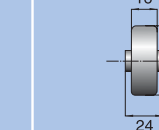

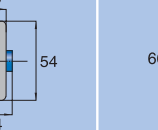
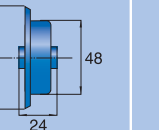
- Kunststoffröllchen, blau, kugellagert \varnothing 48 mm
- Stahlröllchen, verzinkt, kugellagert \varnothing 48 mm
- Kunststoffröllchen mit Gummierung, grau \varnothing 54 mm
- Kunststoffröllchen mit Spurkranz \varnothing 66/48 mm
- Stahlröllchen mit Spurkranz, verzinkt \varnothing 66/50 mm

Traglast:

- Für einzelne Kunststoffröllchen: 10 kg
- Für einzelne Stahlröllchen: 20 kg

*** Die Frei-Haus-Preise gelten für eine Mindestmenge von 10 Metern eines Schienentyps!**

| Teilung mm |  Kunststoffröllchen blau | |  Stahlröllchen verzinkt | |  Kunststoffröllchen mit Gummibelag | |  Kunststoffröllchen mit Spurkranz | |  Stahlröllchen mit Spurkranz | |
|---------------|---|------------|--|------------|---|------------|--|------------|---|------------|
| | Bestell-Nr. | Preis* / m | Bestell-Nr. | Preis* / m | Bestell-Nr. | Preis* / m | Bestell-Nr. | Preis* / m | Bestell-Nr. | Preis* / m |
| 50 | RSK 50 | 46,70 | RSS 50 | 50,90 | ---- | ---- | ---- | ---- | ---- | ---- |
| 75 | RSK 75 | 36,20 | RSS 75 | 38,90 | RSG 75 | 47,80 | RSK 76 | 39,70 | RSS 76 | 53,00 |
| 100 | RSK 100 | 31,70 | RSS 100 | 33,80 | RSG 100 | 40,60 | RSK 101 | 34,50 | RSS 101 | 44,10 |
| 125 | RSK 125 | 28,70 | RSS 125 | 30,40 | RSG 125 | 35,80 | RSK 126 | 30,70 | RSS 126 | 38,70 |
| 150 | RSK 150 | 27,20 | RSS 150 | 28,70 | RSG 150 | 33,40 | RSK 151 | 29,00 | RSS 151 | 36,00 |
| 175 | RSK 175 | 25,80 | RSS 175 | 27,00 | RSG 175 | 31,10 | RSK 176 | 27,30 | RSS 176 | 33,30 |
| 200 | RSK 200 | 23,90 | RSS 200 | 25,30 | RSG 200 | 28,70 | RSK 201 | 25,60 | RSS 201 | 30,40 |

| | | | | | |
|--|---|---|---|--|---|
|  |  |  |  |  |  |
|--|---|---|---|--|---|

Spurkranzräder

Radkörper:
Eisenguß GG 25

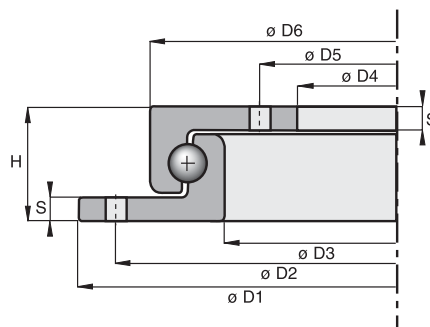
Radlagerung:
Gleitlager (saubere Kernbohrung, H 7)
Rillenkugellager (Reihe 62)



Der Spurkranz und die Lauffläche sind sauber überdreht. Die Lauffläche steigt zum Spurkranz hin um ca. 3° an.
Als Rillenkugellager wird eine Ausführung mit Z-Lamellen eingebaut.

| Traglast kg | Rad-ø ohne / mit Spurkranz | | Radbreite ohne / mit Spurkranz | | Nabenlänge mm | Naben- ø mm | Achsdurchlass | | Gewicht kg | mit Gleitlager | | mit Kugellager | |
|----------------|----------------------------------|-----|--------------------------------------|----|------------------|-------------------|------------------|------------------|---------------|----------------|---------------|----------------|---------------|
| | mm | mm | mm | mm | | | Gleitlager mm | Kugellager mm | | Bestell-Nr. | Preis | Bestell-Nr. | Preis |
| 400 | 50 | 62 | 26 | 32 | 32 | 50 | 15 | ---- | 0,4 | 246-50 | 18,60 | ---- | ---- |
| 800 | 75 | 100 | 30 | 40 | 47 | 62 | 20 | 20 | 1,5 | 246-75 | 20,60 | 247-75 | 43,50 |
| 1000 | 100 | 125 | 36 | 46 | 52 | 62 | 20 | 20 | 2,1 | 246-100 | 25,90 | 247-100 | 49,70 |
| 1000 | 125 | 145 | 36 | 46 | 52 | 62 | 20 | 20 | 3,0 | 246-125 | 30,90 | 247-125 | 53,00 |
| 1000 | 150 | 175 | 36 | 46 | 52 | 62 | 20 | 20 | 3,2 | 246-150 | 37,60 | 247-150 | 61,00 |
| 1200 | 180 | 210 | 36 | 48 | 52 | 65 | 30 | 20 | 4,5 | 246-180 | 46,60 | 247-180 | 73,00 |
| 1500 | 200 | 230 | 40 | 57 | 60 | 87 | 30 | 25 | 7,5 | 246-200 | 66,00 | 247-200 | 95,00 |
| 3000 | 200 | 230 | 62 | 80 | 90 | 110 | ---- | 40 | 13,0 | ---- | ---- | 247-201 | 150,00 |
| 2000 | 250 | 300 | 50 | 65 | 70 | 90 | 40 | 30 | 12,5 | 246-250 | 107,00 | 247-250 | 140,00 |
| 3000 | 250 | 300 | 50 | 65 | 70 | 110 | ---- | 40 | 16,0 | ---- | ---- | 247-251 | 196,00 |

Diese Lenkkränze sind so ausgebildet, dass sie angeflanscht werden können. Die Bohrungen dafür sind nicht eingebracht. Jeder Kranz besteht aus zwei Stahlringen in die die Kugelaufbahnen eingearbeitet werden. Die Kugelaufbahnen können über Schmiernippel nachgeschmiert werden (einfache Wartung). Die Kugeln bestehen aus hochlegiertem Wälzagerstahl. Lenkkränze für höhere Belastung auf Anfrage.



Kugellenkranze



| D1 mm | D2 mm | D3 mm | D4 mm | D5 mm | D6 mm | Höhe mm | S mm | Kugel-ø mm | Gewicht kg | zul. Axiallast t | Bestell-Nr. | Preis |
|---------------------------------------|----------|----------|----------|----------|----------|------------|---------|---------------|---------------|---------------------|-------------|---------------|
| Für eine Achslast bis zu 3,5 t | | | | | | | | | | | | |
| 400 | 375 | 292 | 230 | 260 | 342 | 45 | 8 | 14 | 11 | 0,75 | 8/400 | 229,00 |
| 500 | 475 | 392 | 330 | 360 | 442 | 45 | 8 | 14 | 15 | 0,90 | 8/500 | 239,00 |
| 650 | 625 | 542 | 480 | 510 | 592 | 45 | 8 | 14 | 20 | 1,50 | 8/650 | 289,00 |
| 750 | 725 | 642 | 580 | 610 | 692 | 45 | 8 | 14 | 23 | 1,80 | 8/750 | 309,00 |
| 850 | 825 | 742 | 680 | 710 | 792 | 45 | 8 | 14 | 27 | 2,50 | 8/850 | 399,00 |
| 950 | 925 | 842 | 780 | 810 | 892 | 45 | 8 | 14 | 30 | 3,00 | 8/950 | 509,00 |
| 1050 | 1025 | 942 | 880 | 910 | 992 | 45 | 8 | 14 | 34 | 3,50 | 8/1050 | 569,00 |

4 Transportgeräterollen

Gummi-Bereifung auf Kunststoff-Felge



Gehäuse aus Stahlblech, verzinkt-chromatiert, Schwenklager mit zweifachem Kugelkranz, Schwenklagerschutz, Radachse verschraubt

- Lauffläche: Gummi
- Radkörper: Kunststoff
- Radnabe: Rollenlager

| Rad-ø | mm | 100 | 125 | 160 | 200 |
|-------------------------------|----------|-----------------|-----------------|-------------|-------------|
| Rad-Breite | b mm | 30 | 37,5 | 40 | 50 |
| Traglast | kg | 70 | 100 | 135 | 205 |
| Bauhöhe | h mm | 128 | 155 | 195 | 237 |
| Ausladung Lenkrolle | a mm | 34 | 32 | 48 | 58 |
| Plattengröße Lenkrolle | L x B mm | 104 x 80 | 104 x 80 | 138 x 109 | 138 x 109 |
| Plattengröße Bockrolle | L x B mm | 104 x 80 | 104 x 80 | 138 x 109 | 138 x 109 |
| Schraubloch-ø | D mm | 9 | 9 | 11 | 11 |
| Schraubloch-Abstand Lenkrolle | s x t mm | 76 x 56/84 x 64 | 76 x 56/84 x 64 | 105 x 75/80 | 105 x 75/80 |
| Schraubloch-Abstand Bockrolle | s x t mm | 76 x 56/84 x 64 | 76 x 56/84 x 64 | 105 x 75/80 | 105 x 75/80 |
| Naben-ø | d2 mm | 12 | 15 | 20 | 20 |
| Nabenlänge | n mm | 40 | 50 | 60 | 60 |
| Lagerung Radnabe | | Rollenlager | Rollenlager | Rollenlager | Rollenlager |

schwarze Bereifung

| | | | | | |
|---------------------------|----------------------|----------------------------|----------------------------|----------------------------|----------------------------|
| Lenkrolle | Bestell-Nr. Preis | LER 45-100 14,80 | LER 45-125 16,20 | LER 45-160 28,30 | LER 45-200 33,10 |
| Lenkrolle mit Feststeller | Bestell-Nr. Preis | LRF 45-100 20,70 | LRF 45-125 22,90 | LRF 45-160 37,40 | LRF 45-200 43,90 |
| Bockrolle | Bestell-Nr. Preis | BOR 45-100 13,40 | BOR 45-125 15,50 | BOR 45-160 27,10 | BOR 45-200 31,60 |
| Rad | Bestell-Nr. Preis | RAD 45-100 3,60 | RAD 45-125 4,90 | RAD 45-160 9,30 | RAD 45-200 12,40 |

spurfreie Bereifung

| | | | | | |
|---------------------------|----------------------|----------------------------|----------------------------|----------------------------|----------------------------|
| Lenkrolle | Bestell-Nr. Preis | LER 46-100 16,10 | LER 46-125 19,90 | LER 46-160 35,30 | LER 46-200 42,60 |
| Lenkrolle mit Feststeller | Bestell-Nr. Preis | LRF 46-100 22,10 | LRF 46-125 26,70 | LRF 46-160 43,95 | LRF 46-200 53,90 |
| Bockrolle | Bestell-Nr. Preis | BOR 46-100 14,70 | BOR 46-125 19,10 | BOR 46-160 34,20 | BOR 46-200 41,10 |
| Rad | Bestell-Nr. Preis | RAD 46-100 4,95 | RAD 46-125 8,60 | RAD 46-160 16,30 | RAD 46-200 21,90 |



Gehäuse aus Stahlblech, verzinkt-chromatiert,
Schwenklager mit zweifachem Kugelkranz,
Schwenklagerschutz, Radachse verschraubt

- Lauffläche: Vollgummi
- Radkörper: Stahlblech
- Radnabe: Rollenlager

| Rad-ø mm | | 100 | 125 | 160 | 200 |
|-------------------------------|----------|-----------------|-----------------|-------------|-------------|
| Rad-Breite | b mm | 30 | 37 | 40 | 50 |
| Traglast | kg | 70 | 100 | 135 | 205 |
| Bauhöhe | h mm | 128 | 155 | 195 | 235 |
| Ausladung Lenkrolle | a mm | 34 | 32 | 48 | 58 |
| Plattengröße Lenkrolle | L x B mm | 104 x 80 | 104 x 80 | 135 x 110 | 135 x 110 |
| Plattengröße Bockrolle | L x B mm | 104 x 80 | 104 x 80 | 135 x 110 | 135 x 110 |
| Schraubloch-ø | D mm | 9 | 9 | 11 | 11 |
| Schraubloch-Abstand Lenkrolle | s x t mm | 76 x 56/84 x 64 | 76 x 56/84 x 64 | 105 x 75/80 | 105 x 75/80 |
| Schraubloch-Abstand Bockrolle | s x t mm | 76 x 56/84 x 64 | 76 x 56/84 x 64 | 105 x 75/80 | 105 x 75/80 |
| Naben-ø | d2 mm | 12 | 15 | 20 | 20 |
| Nabenlänge | n mm | 40 | 50 | 60 | 60 |
| Lagerung Radnabe | | Rollenlager | Rollenlager | Rollenlager | Rollenlager |

schwarze Bereifung

| | | | | | |
|---------------------------|----------------------|----------------------------|----------------------------|----------------------------|----------------------------|
| Lenkrolle | Bestell-Nr. Preis | LER 55-100 10,40 | LER 55-125 12,50 | LER 55-160 19,30 | LER 55-200 23,90 |
| Lenkrolle mit Feststeller | Bestell-Nr. Preis | LRF 55-100 16,90 | LRF 55-125 19,70 | LRF 55-160 25,70 | LRF 55-200 31,40 |
| Bockrolle | Bestell-Nr. Preis | BOR 55-100 7,80 | BOR 55-125 10,10 | BOR 55-160 15,80 | BOR 55-200 18,80 |
| Rad | Bestell-Nr. Preis | RAD 55-100 3,10 | RAD 55-125 4,70 | RAD 55-160 7,40 | RAD 55-200 10,10 |

spurfreie Bereifung

| | | | | | |
|---------------------------|----------------------|----------------------------|----------------------------|----------------------------|----------------------------|
| Lenkrolle | Bestell-Nr. Preis | LER 56-100 11,70 | LER 56-125 15,40 | LER 56-160 24,90 | LER 56-200 30,30 |
| Lenkrolle mit Feststeller | Bestell-Nr. Preis | LRF 56-100 16,10 | LRF 56-125 19,95 | LRF 56-160 29,90 | LRF 56-200 40,60 |
| Bockrolle | Bestell-Nr. Preis | BOR 56-100 11,00 | BOR 56-125 14,80 | BOR 56-160 23,10 | BOR 56-200 26,80 |
| Rad | Bestell-Nr. Preis | RAD 56-100 4,90 | RAD 56-125 8,20 | RAD 56-160 11,40 | RAD 56-200 18,10 |

4 Transportgeräterollen

Elastik-Bereifung auf Kunststoff-Felge



Gehäuse aus Stahlblech, verzinkt-chromatiert,
Schwenklager mit zweifachem Kugelkranz,
Schwenklagerschutz, Radachse verschraubt

- Lauffläche: Elastik
- Radkörper: Kunststoff
- Radnabe: Rollenlager

| Rad-ø mm | | 100 | 125 | 160 | 200 |
|-------------------------------|----------|-----------------|------------|-------------|-------------|
| Rad-Breite | b mm | 30 | 45 | 50 | 50 |
| Traglast | kg | 140 | 150 | 250 | 300 |
| Bauhöhe | h mm | 127 | 155 | 195 | 235 |
| Ausladung Lenkrolle | a mm | 40 | 40 | 48 | 58 |
| Plattengröße Lenkrolle | L x B mm | 104 x 80 | 115 x 85 | 138 x 109 | 138 x 109 |
| Plattengröße Bockrolle | L x B mm | 104 x 80 | 115 x 85 | 138 x 109 | 138 x 109 |
| Schraubloch-ø | D mm | 9 | 9 | 11 | 11 |
| Schraubloch-Abstand Lenkrolle | s x t mm | 76 x 56/84 x 64 | 80 x 55/60 | 105 x 75/80 | 105 x 75/80 |
| Schraubloch-Abstand Bockrolle | s x t mm | 76 x 56/84 x 64 | 80 x 55/60 | 105 x 75/80 | 105 x 75/80 |
| Naben-ø | d2 mm | 12 | 15 | 20 | 20 |
| Nabenlänge | n mm | 40 | 50 | 58 | 58 |

Radnabe mit Rollenlager

| | | | | | |
|---------------------------|----------------------|----------------------------|----------------------------|----------------------------|----------------------------|
| Lenkrolle | Bestell-Nr. Preis | LER 60-100 11,20 | LER 60-125 17,20 | LER 60-160 28,80 | LER 60-200 34,70 |
| Lenkrolle mit Feststeller | Bestell-Nr. Preis | LRF 60-100 15,90 | LRF 60-125 23,40 | LRF 60-160 36,90 | LRF 60-200 38,50 |
| Bockrolle | Bestell-Nr. Preis | BOR 60-100 9,70 | BOR 60-125 14,50 | BOR 60-160 27,80 | BOR 60-200 33,10 |
| Rad | Bestell-Nr. Preis | RAD 60-100 6,60 | RAD 60-125 11,50 | RAD 60-160 19,80 | RAD 60-200 22,70 |



Gehäuse aus Stahlblech, verzinkt-chromatiert,
Schwenklager mit zweifachem Kugelkranz,
Schwenklagerschutz, Radachse verschraubt

- Lauffläche: Kunststoff
- Radkörper: Kunststoff
- Radnabe: Rollenlager

| Rad-ø mm | | 100 | 125 | 150 | 200 |
|-------------------------------|----------|----------|----------|-------------|-------------|
| Rad-Breite | b mm | 35 | 40 | 50 | 50 |
| Traglast | kg | 350 | 300 | 300 | 300 |
| Bauhöhe | h mm | 132 | 157 | 190 | 235 |
| Ausladung Lenkrolle | a mm | 36 | 36 | 48 | 58 |
| Plattengröße Lenkrolle | L x B mm | 105 x 85 | 105 x 85 | 135 x 110 | 135 x 110 |
| Plattengröße Bockrolle | L x B mm | 105 x 85 | 105 x 85 | 135 x 110 | 135 x 110 |
| Schraubloch-ø | D mm | 11 | 11 | 11 | 11 |
| Schraubloch-Abstand Lenkrolle | s x t mm | 80 x 60 | 80 x 60 | 105 x 75/80 | 105 x 75/80 |
| Schraubloch-Abstand Bockrolle | s x t mm | 80 x 60 | 80 x 60 | 105 x 75/80 | 105 x 75/80 |
| Naben-ø | d2 mm | 15 | 20 | 20 | 20 |
| Nabenlänge | n mm | 44 | 50 | 58 | 60 |

Radnabe mit Rollenlager

| Lenkrolle | Bestell-Nr. | LER 10-100 | LER 10-125 | LER 10-150 | LER 10-200 |
|---------------------------|-------------|--------------|--------------|--------------|--------------|
| | Preis | 17,40 | 22,40 | 23,80 | 29,90 |
| Lenkrolle mit Feststeller | Bestell-Nr. | LRF 10-100 | LRF 10-125 | LRF 10-150 | LRF 10-200 |
| | Preis | 23,90 | 30,30 | 36,70 | 45,50 |
| Bockrolle | Bestell-Nr. | BOR 10-100 | BOR 10-125 | BOR 10-150 | BOR 10-200 |
| | Preis | 12,20 | 16,30 | 18,80 | 24,70 |
| Rad | Bestell-Nr. | RAD 10-100 | RAD 10-125 | RAD 10-150 | RAD 10-200 |
| | Preis | 7,40 | 12,20 | 7,90 | 17,30 |

4 Transportgeräterollen mit Polyurethan-Bereifung



Gehäuse aus Stahlblech, verzinkt-chromatiert,
Schwenklager mit zweifachem Kugelkranz,
Schwenklagerschutz, Radachse verschraubt

- Lauffläche: Polyurethan
- Radkörper: Polyamid
- Radnabe: Rollenlager / Kugellager



| Rad-ø mm | | 80 | 100 | 125 | 160 | 200 |
|-------------------------------|----------|------------|------------|------------|-------------|-------------|
| Rad-Breite | b mm | 38 | 30 | 32 | 40 | 46 |
| Traglast | kg | 150 | 150 | 200 | 350 | 350 |
| Bauhöhe | h mm | 108 | 128 | 155 | 200 | 240 |
| Ausladung Lenkrolle | a mm | 44,5 | 41 | 40 | 55 | 55 |
| Plattengröße Lenkrolle | L x B mm | 105 x 85 | 105 x 85 | 105 x 85 | 137 x 105 | 137 x 105 |
| Plattengröße Bockrolle | L x B mm | 103 x 85 | 103 x 85 | 103 x 85 | 137 x 115 | 137 x 115 |
| Schraubloch-ø | D mm | 9 | 9 | 9 | 11 | 11 |
| Schraubloch-Abstand Lenkrolle | s x t mm | 80/77 x 60 | 80/77 x 60 | 80/77 x 60 | 105 x 80/75 | 105 x 80/75 |
| Schraubloch-Abstand Bockrolle | s x t mm | 80/77 x 60 | 80/77 x 60 | 80/77 x 60 | 105 x 80/75 | 105 x 80/75 |
| Naben-ø | d2 mm | 12 (8) | 12 (8) | 12 (8) | 20 | 20 |
| Nabenlänge | n mm | 44,4 | 44,4 | 44,4 | 58 | 58 |

Radnabe mit Rollenlager

| | | | | | | |
|---------------------------|----------------------|--------------------------|--------------------------|--------------------------|--------------------------|--------------------------|
| Lenkrolle | Bestell-Nr. Preis | 2211-080 17,80 | 2211-100 15,80 | 2211-125 17,80 | 2221-160 48,10 | 2221-200 64,90 |
| Lenkrolle mit Feststeller | Bestell-Nr. Preis | 2212-080 24,10 | 2212-100 21,90 | 2212-125 24,10 | 2222-160 58,70 | 2222-200 74,20 |
| Bockrolle | Bestell-Nr. Preis | 2213-080 13,70 | 2213-100 11,60 | 2213-125 13,70 | 2223-160 42,20 | 2223-200 58,70 |
| Rad | Bestell-Nr. Preis | 22-080 11,40 | 22-100 9,10 | 22-125 11,10 | 22-160 37,80 | 22-200 55,60 |

Radnabe mit Kugellager

| | | | | | | |
|---------------------------|----------------------|--------------------------|--------------------------|--------------------------|--------------------------|--------------------------|
| Lenkrolle | Bestell-Nr. Preis | 2311-080 21,40 | 2311-100 19,40 | 2311-125 22,70 | 2321-160 56,70 | 2321-200 60,80 |
| Lenkrolle mit Feststeller | Bestell-Nr. Preis | 2312-080 27,60 | 2312-100 25,50 | 2312-125 28,70 | 2322-160 65,90 | 2322-200 70,20 |
| Bockrolle | Bestell-Nr. Preis | 2313-080 17,20 | 2313-100 15,30 | 2313-125 18,50 | 2323-160 50,30 | 2323-200 55,60 |
| Rad | Bestell-Nr. Preis | 23-080 14,30 | 23-100 12,60 | 23-125 15,90 | 23-160 45,80 | 23-200 40,10 |



Gehäuse aus Stahlblech, verzinkt-chromatiert,
Schwenklager mit zweifachem Kugelkranz,
Schwenklagerschutz, Radachse verschraubt

- Lauffläche: Luftbereifung
- Radkörper: Stahlblech
- Radnabe: Rollenlager / Kugellager

| Rad-ø mm | | 180 | 200 | 210 | 260 | 260 |
|-------------------------------|----------|-------------|-------------|-------------|-----------|-----------|
| Rad-Breite | b mm | 45 | 50 | 65 | 85 | 85 |
| Traglast | kg | 75 | 75 | 100 | 200 | 200 |
| Bauhöhe | h mm | 210 | 235 | 250 | 295 | 295 |
| Ausladung Lenkrolle | a mm | 53 | 55 | 55 | 70 | 70 |
| Plattengröße Lenkrolle | L x B mm | 135 x 110 | 135 x 110 | 135 x 110 | 175 x 175 | 175 x 175 |
| Plattengröße Bockrolle | L x B mm | 135 x 110 | 135 x 110 | 135 x 110 | 175 x 175 | 230 x 125 |
| Schraubloch-ø | D mm | 11 | 11 | 11 | 14,5 | 14,5 |
| Schraubloch-Abstand Lenkrolle | s x t mm | 105 x 80/75 | 105 x 80/75 | 105 x 80/75 | 140 x 140 | 140 x 140 |
| Schraubloch-Abstand Bockrolle | s x t mm | 105 x 80/75 | 105 x 80/75 | 105 x 80/75 | 140 x 140 | 190 x 75 |
| Naben-ø | d2 mm | 20 | 20 | 20 | 20 | 20 |
| Nabenlänge | n mm | 50 | 50 | 75 | 60 | 60 |
| Profil | | Rille | Rille | Rille | Rille | Block |

Radnabe mit Rollenlager

| | | | | | | |
|---------------------------|-------------|--------------|--------------|--------------|--------------|--------------|
| Lenkrolle | Bestell-Nr. | 414180 | 414200 | 414210 | 414261 | 414265 |
| | Preis | 48,90 | 35,00 | 48,80 | 75,00 | 75,00 |
| Lenkrolle mit Feststeller | Bestell-Nr. | 416180 | 416200 | 416210 | 416261 | 416265 |
| | Preis | 59,90 | 52,00 | 59,00 | 89,00 | 79,00 |
| Bockrolle | Bestell-Nr. | 415180 | 415200 | 415210 | 415261 | 415265 |
| | Preis | 45,50 | 32,00 | 46,50 | 59,00 | 58,00 |
| Rad | Bestell-Nr. | 411185 | 411200 | 411210 | 411260 | 411266 |
| | Preis | 36,00 | 31,60 | 33,30 | 48,10 | 41,90 |

4 Transportgeräterollen in rostfreier Ausführung



Gehäuse aus Edelstahlblech,
Schwenklager mit zweifachem Kugelkranz,
Schwenklagerschutz, Radachse verschraubt

- Radkörper: Polyamid
- Radnabe: Gleitlager

| Rad-ø mm | | 80 | 100 | 125 | 150 | 200 |
|-------------------------------|----------|----------|----------|----------|-------------|-------------|
| Rad-Breite | b mm | 30 | 35 | 40 | 40 | 50 |
| Traglast | kg | 150 | 150 | 230 | 450 | 450 |
| Bauhöhe | h mm | 110 | 130 | 155 | 190 | 237 |
| Ausladung Lenkrolle | a mm | 36 | 42 | 44 | 55 | 58 |
| Plattengröße Lenkrolle | L x B mm | 100 x 80 | 100 x 80 | 100 x 80 | 135 x 100 | 135 x 100 |
| Plattengröße Bockrolle | L x B mm | 100 x 80 | 100 x 80 | 100 x 80 | 135 x 100 | 135 x 100 |
| Schraubloch-ø | D mm | 9 | 9 | 9 | 11 | 11 |
| Schraubloch-Abstand Lenkrolle | s x t mm | 80 x 60 | 80 x 60 | 80 x 60 | 105 x 80/75 | 105 x 80/75 |
| Schraubloch-Abstand Bockrolle | s x t mm | 80 x 60 | 80 x 60 | 80 x 60 | 105 x 80/75 | 105 x 80/75 |
| Naben-ø | d2 mm | 12 | 12 | 12 | 20 | 20 |
| Nabenlänge | n mm | 40 | 40 | 48 | 58 | 60 |

Radnabe mit Gleitlager

| | | | | | | |
|---------------------------|----------------------|--------------------------|--------------------------|--------------------------|---------------------------|---------------------------|
| Lenkrolle | Bestell-Nr. Preis | 9011-080 21,90 | 9011-100 23,50 | 9011-125 34,60 | 9021-150 96,00 | 9021-200 98,00 |
| Lenkrolle mit Feststeller | Bestell-Nr. Preis | 9012-080 29,00 | 9012-100 32,20 | 9012-125 48,30 | 9022-150 152,00 | 9022-200 157,00 |
| Bockrolle | Bestell-Nr. Preis | 9013-080 16,50 | 9013-100 18,10 | 9013-125 27,30 | 9023-150 69,00 | 9023-200 77,00 |
| Rad | Bestell-Nr. Preis | 90-080 2,20 | 90-100 3,20 | 90-125 4,30 | 90-150 8,30 | 90-200 10,40 |



Rollensätze

| | | | | | | |
|--------------------|----------------------|---------------------------|---------------------------|---------------------------|---------------------------|---------------------------|
| 2 x LRF und 2 x BR | Bestell-Nr. Preis | 9014-080 92,00 | 9014-100 99,00 | 9014-125 149,00 | 9024-150 439,00 | 9024-200 459,00 |
| 2 x LRF und 2 x LR | Bestell-Nr. Preis | 9015-080 105,00 | 9015-100 112,00 | 9015-125 159,00 | 9025-150 485,00 | 9025-200 499,00 |

- Lauffläche: Vollgummi
- Radkörper: Stahlblech
- Radnabe: Rollenlager



Vollgummiräder

| Rad-ø mm | | 80 | 140 | 180 | 250 | 280 | 400 |
|------------------|-------|-------------|-------------|-------------|-------------|-------------|-------------|
| Rad-Breite | b mm | 25 | 38 | 50 | 60 | 70 | 75 |
| Traglast | kg | 50 | 115 | 170 | 295 | 385 | 475 |
| Naben-ø | d2 mm | 12 | 12 | 20 | 25 | 30 | 25 |
| Nabenlänge | n mm | 40 | 50 | 60 | 75 | 75 | 75 |
| Lagerung Radnabe | | Rollenlager | Rollenlager | Rollenlager | Rollenlager | Rollenlager | Rollenlager |

| Rad | Bestell-Nr. | 113080 | 113140 | 113180 | 113250 | 113280 | 113401 |
|-----|-------------|-------------|-------------|-------------|--------------|--------------|--------------|
| | Preis | 3,50 | 5,90 | 7,90 | 19,90 | 35,30 | 66,00 |

- Lauffläche: Luftbereifung
- Radkörper: Stahlblech
- Radnabe: Kugellager



Lufräder

| Rad-ø mm | | 230 | 300 | 300 | 400 | 415 | 460 | 530 |
|------------------|-------|------------|------------|------------|------------|------------|------------|------------|
| Rad-Breite | b mm | 65 | 100 | 100 | 100 | 115 | 140 | 160 |
| Traglast | kg | 130 | 200 | 250 | 350 | 600 | 925 | 1300 |
| Naben-ø | d2 mm | 20 | 25 | 25 | 25 | 30 | 30 | 35 |
| Nabenlänge | n mm | 75 | 75 | 75 | 85 | 100 | 100 | 100 |
| Luftdruck | | 2,5 | 2,5 | 4 | 3 | 7 | 7 | 7 |
| Gewebeeinlage | | 2 PR | 2 PR | 4 PR | 4 PR | 6 PR | 8 PR | 10 PR |
| Profil | | Block | Block | Block | Block | Block | Block | Block |
| Lagerung Radnabe | | Kugellager | Kugellager | Kugellager | Kugellager | Kugellager | Kugellager | Kugellager |

| Rad | Bestell-Nr. | 411231 | 411302 | 411304 | 411410 | 411415 | 411460 | 411530 |
|-----|-------------|--------------|--------------|--------------|--------------|---------------|---------------|---------------|
| | Preis | 44,00 | 59,00 | 89,00 | 67,00 | 229,00 | 199,00 | 299,00 |

4 Schwerlastrollen

Elastik-Bereifung auf Aluminium-Felge



Gehäuse aus schwerem Stahlblech, verzinkt-chromatiert,
Schwenklager mit zweifachem Kugelkranz mit
Schwenklagerschutz, Radachse verschraubt

- Lauffläche: Elastik
- Radkörper: Aluminium
- Radnabe: Kugellager

| Rad-ø mm | | 125 | 160 | 200 | 250 |
|-------------------------------|----------|-------------|-----------|-----------|-----------|
| Rad-Breite | b mm | 50 | 50 | 50 | 50 |
| Traglast | kg | 220 | 300 | 400 | 450 |
| Bauhöhe | h mm | 166 | 195 | 233 | 304 |
| Ausladung Lenkrolle | a mm | 45 | 48 | 58 | 70 |
| Plattengröße Lenkrolle | L x B mm | 138 x 109 | 135 x 110 | 135 x 110 | 135 x 110 |
| Plattengröße Bockrolle | L x B mm | 138 x 109 | 135 x 110 | 135 x 110 | 135 x 110 |
| Schraubloch-ø | D mm | 11 | 11 | 11 | 12 |
| Schraubloch-Abstand Lenkrolle | s x t mm | 105 x 75/80 | 105 x 80 | 105 x 80 | 105 x 80 |
| Schraubloch-Abstand Bockrolle | s x t mm | 105 x 75/80 | 105 x 80 | 105 x 80 | 105 x 80 |
| Naben-ø | d2 mm | 20 | 20 | 20 | 20 |
| Nabenlänge | n mm | 50 | 50 | 60 | 60 |

Radnabe mit Kugellager

| | Bestell-Nr. | LER 80-125 | LER 80-160 | LER 80-200 | LER 80-250 |
|---------------------------|-------------|--------------|--------------|--------------|---------------|
| Lenkrolle | Preis | 42,80 | 45,50 | 66,90 | 122,00 |
| Lenkrolle mit Feststeller | Bestell-Nr. | LRF 80-125 | LRF 80-160 | LRF 80-200 | LRF 80-250 |
| | Preis | 49,50 | 53,20 | 74,90 | 166,00 |
| Bockrolle | Bestell-Nr. | BOR 80-125 | BOR 80-160 | BOR 80-200 | BOR 80-250 |
| | Preis | 40,80 | 44,60 | 63,90 | 104,00 |
| Rad | Bestell-Nr. | RAD 80-125 | RAD 80-160 | RAD 80-200 | RAD 80-250 |
| | Preis | 22,20 | 26,40 | 30,20 | 55,00 |



Gehäuse aus Stahlblech, verzinkt-chromatiert,
Schwenklager mit zweifachem Kugelkranz,
Schwenklagerschutz, Radachse verschraubt

- Lauffläche: Guss-Polyurethan, 95±3 Shore A
- Radkörper: Aluminium
- Radnabe: Kugellager

| Rad-ø mm | | 125 | 150 | 200 | 250 |
|-------------------------------|----------|-----------|-----------|-----------|-----------|
| Rad-Breite | b mm | 50 | 50 | 50 | 50 |
| Traglast | kg | 450 | 550 | 800 | 1000 |
| Bauhöhe | h mm | 178 | 200 | 245 | 290 |
| Ausladung Lenkrolle | a mm | 47 | 50 | 50 | 58 |
| Plattengröße Lenkrolle | L x B mm | 135 x 110 | 135 x 110 | 135 x 110 | 135 x 110 |
| Plattengröße Bockrolle | L x B mm | 135 x 110 | 135 x 110 | 135 x 110 | 135 x 110 |
| Schraubloch-ø | D mm | 11 | 11 | 11 | 11 |
| Schraubloch-Abstand Lenkrolle | s x t mm | 104 x 78 | 104 x 78 | 104 x 78 | 104 x 78 |
| Schraubloch-Abstand Bockrolle | s x t mm | 104 x 78 | 104 x 78 | 104 x 78 | 104 x 78 |
| Naben-ø | d2 mm | 20 | 20 | 20 | 20 |
| Nabenlänge | n mm | 60 | 50 | 60 | 60 |

Radnabe mit Kugellager

| | | | | | |
|---------------------------|----------------------|----------------------------|----------------------------|----------------------------|-----------------------------|
| Lenkrolle | Bestell-Nr. Preis | LER 90-125 59,90 | LER 90-150 68,00 | LER 90-200 79,80 | LER 90-250 131,00 |
| Lenkrolle mit Feststeller | Bestell-Nr. Preis | LRF 90-125 71,00 | LRF 90-150 79,00 | LRF 90-200 95,00 | LRF 90-250 142,00 |
| Bockrolle | Bestell-Nr. Preis | BOR 90-125 54,00 | BOR 90-150 63,00 | BOR 90-200 72,00 | BOR 90-250 119,00 |
| Rad | Bestell-Nr. Preis | RAD 90-125 26,90 | RAD 90-150 33,20 | RAD 90-200 43,40 | RAD 90-250 142,00 |

4 Schwerlastrollen mit Polyurethan-Bereifung 92 und 75 Shore

Gehäuse aus extra starkem Stahlblech, verzinkt-chromatiert,
Schwenklager mit zweifachem gehärteten Kugelkranz,
Schwenklagerschutz, Radachse verschraubt

- Lauffläche: Polyurethan
- Radkörper: Aluminium
- Radnabe: Rillenkugellager



Polyurethan-Bereifung 75 Shore



Polyurethan-Bereifung 92 Shore

| Rad-ø mm | | 100 | 125 | 125 | 160 | 200 | 250 |
|-------------------------------|----------|------------|-------------|-------------|-------------|-------------|-------------|
| Rad-Breite | b mm | 40 | 40 | 50 | 50 | 50 | 50 |
| Bauhöhe | h mm | 130 | 178 | 178 | 215 | 245 | 300 |
| Ausladung Lenkrolle | a mm | 40 | 50 | 50 | 53 | 55 | 67 |
| Plattengröße Lenkrolle | L x B mm | 105 x 85 | 135 x 110 | 135 x 110 | 135 x 110 | 135 x 110 | 135 x 110 |
| Plattengröße Bockrolle | L x B mm | 100 x 87 | 135 x 114 | 135 x 114 | 135 x 114 | 135 x 114 | 135 x 110 |
| Schraubloch-ø | D mm | 9 | 11 | 11 | 11 | 11 | 13 |
| Schraubloch-Abstand Lenkrolle | s x t mm | 80 x 55/60 | 105 x 75/80 | 105 x 75/80 | 105 x 75/80 | 105 x 75/80 | 105 x 75/80 |
| Schraubloch-Abstand Bockrolle | s x t mm | 80/76 x 60 | 105 x 75/80 | 105 x 75/80 | 105 x 75/80 | 105 x 75/80 | 105 x 75/80 |
| Naben-ø | d2 mm | 12 | 20 | 20 | 20 | 20 | 25 |
| Nabenlänge | n mm | 40 | 50 | 50 | 60 | 60 | 60 |
| Lagerung Radnabe | | Kugellager | Kugellager | Kugellager | Kugellager | Kugellager | Kugellager |

Polyurethan-Laufbelag 92 Shore, braun

| Traglast | kg | 280 | 350 | 400 | 550 | 800 | 800 |
|---------------------------|-------------|----------|----------|----------|----------|----------|----------|
| Lenkrolle | Bestell-Nr. | 5221-100 | 5221-125 | 5221-126 | 5221-160 | 5221-200 | 5221-250 |
| | Preis | 31,50 | 48,50 | 48,50 | 59,50 | 69,00 | 126,00 |
| Lenkrolle mit Feststeller | Bestell-Nr. | 5222-100 | 5222-125 | 5222-126 | 5222-160 | 5222-200 | 5222-250 |
| | Preis | 39,50 | 56,00 | 58,50 | 69,00 | 78,00 | 139,00 |
| Bockrolle | Bestell-Nr. | 5223-100 | 5223-125 | 5223-126 | 5223-160 | 5223-200 | 5223-250 |
| | Preis | 26,50 | 36,50 | 37,50 | 47,70 | 56,00 | 112,00 |
| Rad | Bestell-Nr. | 52-100 | 52-125 | 52-126 | 52-160 | 52-200 | 52-250 |
| | Preis | 17,60 | 27,50 | 27,50 | 37,90 | 45,70 | 95,00 |

Polyurethan-Laufbelag 75 Shore, rot

| Traglast | kg | 270 | 310 | -- | 510 | 610 | 800 |
|---------------------------|-------------|----------|----------|-----|----------|----------|----------|
| Lenkrolle | Bestell-Nr. | 5321-100 | 5321-125 | --- | 5321-160 | 5321-200 | 5321-250 |
| | Preis | 35,50 | 66,00 | --- | 66,00 | 84,00 | 144,00 |
| Lenkrolle mit Feststeller | Bestell-Nr. | 5322-100 | 5322-125 | --- | 5322-160 | 5322-200 | 5322-250 |
| | Preis | 43,50 | 74,00 | --- | 79,00 | 93,00 | 149,00 |
| Bockrolle | Bestell-Nr. | 5323-100 | 5323-125 | --- | 5323-160 | 5323-200 | 5323-250 |
| | Preis | 29,90 | 54,00 | --- | 55,00 | 72,00 | 121,00 |
| Rad | Bestell-Nr. | 53-100 | 53-125 | --- | 53-160 | 53-200 | 53-250 |
| | Preis | 21,50 | 44,80 | --- | 42,60 | 61,00 | 106,00 |

Schwerlastrollen mit Polyurethan-Bereifung 92 und 75 Shore

4

Stahlgeschweißte Gehäuse, verzinkt,
Gabelkopf mit Axialkugellager und Kegelrollenlager,
Radachse verschraubt

- Lauffläche: Polyurethan
- Radkörper: Guss, blau
- Radnabe: Rillenkugellager



Polyurethan-Bereifung 75 Shore



Polyurethan-Bereifung 92 Shore

| Rad-ø mm | | 100 | 125 | 150 | 160 | 200 | 250 |
|-------------------------------|----------|-------------|-------------|-------------|-------------|-------------|-------------|
| Rad-Breite | b mm | 50 | 50 | 50 | 50 | 50 | 50 |
| Bauhöhe | h mm | 145 | 170 | 200 | 205 | 245 | 295 |
| Ausladung Lenkrolle | a mm | 35 | 50 | 60 | 60 | 60 | 70 |
| Plattengröße Lenkrolle | L x B mm | 138 x 110 | 138 x 110 | 138 x 110 | 138 x 110 | 138 x 110 | 138 x 110 |
| Plattengröße Bockrolle | L x B mm | 138 x 110 | 138 x 110 | 138 x 110 | 138 x 110 | 138 x 110 | 138 x 110 |
| Schraubloch-ø | D mm | 11 | 11 | 11 | 11 | 11 | 11 |
| Schraubloch-Abstand Lenkrolle | s x t mm | 105 x 75/80 | 105 x 75/80 | 105 x 75/80 | 105 x 75/80 | 105 x 75/80 | 105 x 75/80 |
| Schraubloch-Abstand Bockrolle | s x t mm | 105 x 75/80 | 105 x 75/80 | 105 x 75/80 | 105 x 75/80 | 105 x 75/80 | 105 x 75/80 |
| Naben-ø | d2 mm | 20 | 20 | 20 | 20 | 20 | 25 |
| Nabenlänge | n mm | 60 | 60 | 60 | 60 | 60 | 60 |
| Lagerung Radnabe | | Kugellager | Kugellager | Kugellager | Kugellager | Kugellager | Kugellager |

Polyurethan-Laufbelag 92 Shore, braun

| Traglast | kg | 450 | 480 | 660 | 730 | 1000 | 1300 |
|---------------------------|-------------|----------|----------|----------|----------|----------|----------|
| Lenkrolle | Bestell-Nr. | 5421-100 | 5421-125 | 5421-150 | 5421-160 | 5421-200 | 5421-250 |
| | Preis | 106,00 | 114,00 | 128,00 | 129,00 | 138,00 | 186,00 |
| Lenkrolle mit Feststeller | Bestell-Nr. | 5422-100 | 5422-125 | 5422-150 | 5422-160 | 5422-200 | 5422-250 |
| | Preis | 147,00 | 155,00 | 167,00 | 169,00 | 179,00 | 228,00 |
| Bockrolle | Bestell-Nr. | 5423-100 | 5423-125 | 5423-150 | 5423-160 | 5423-200 | 5423-250 |
| | Preis | 59,00 | 64,00 | 74,00 | 75,00 | 84,00 | 132,00 |
| Rad | Bestell-Nr. | 54-100 | 54-125 | 54-150 | 54-160 | 54-200 | 54-250 |
| | Preis | 31,10 | 35,50 | 46,80 | 48,80 | 58,00 | 99,00 |

Polyurethan-Laufbelag 75 Shore, rot

| Traglast | kg | 320 | 360 | 540 | 580 | 750 | 950 |
|---------------------------|-------------|----------|----------|----------|----------|----------|----------|
| Lenkrolle | Bestell-Nr. | 5521-100 | 5521-125 | 5521-150 | 5521-160 | 5521-200 | 5521-250 |
| | Preis | 107,00 | 116,00 | 133,00 | 129,00 | 149,00 | 189,00 |
| Lenkrolle mit Feststeller | Bestell-Nr. | 5522-100 | 5522-125 | 5522-150 | 5522-160 | 5522-200 | 5522-250 |
| | Preis | 148,00 | 157,00 | 169,00 | 169,00 | 178,00 | 229,00 |
| Bockrolle | Bestell-Nr. | 5523-100 | 5523-125 | 5523-150 | 5523-160 | 5523-200 | 5523-250 |
| | Preis | 72,00 | 69,00 | 78,00 | 78,00 | 97,00 | 149,00 |
| Rad | Bestell-Nr. | 55-100 | 55-125 | 55-150 | 55-160 | 55-200 | 55-250 |
| | Preis | 33,00 | 44,90 | 53,00 | 53,00 | 72,00 | 107,00 |



Die passende Lagertechnik für Ihre Anforderungen!

Auf den folgenden Seiten finden Sie ein umfangreiches Angebot an Regalsystemen, Lager- und Transportbehältern. Wir helfen Ihnen gerne, aus dem breiten Angebot das für Sie passende Produkt auszuwählen.

Optimale Lagerplanung

Die Vielzahl von unterschiedlichen Regaltypen ermöglicht eine optimale Anpassung an die zu lagernden Güter und die zur Verfügung stehende Fläche. Da Sie bei uns Regale der führenden Hersteller finden, ist es auch leicht möglich, eine bestehende Regalanlage zu erweitern. Gerne helfen wir Ihnen bei Ihrer Lagerplanung und der Auswahl des passenden Systems.

Verbindungsglied der internen Logistik

Lager- und Transportkästen sind die Verbindungsglieder der internen Logistik. Sie ermöglichen sowohl die einfache Lagerung

von Kleinteilen in Regalen und Schränken als auch den Transport zwischen dem stationären Lager und den Verbrauchsorten. Bei diesen Produkten stellen wir Ihnen ebenfalls eine große Zahl unterschiedlicher Ausführungen zur Verfügung. Kästen und Behälter verschiedener Hersteller erleichtern die Integration in Ihre vorhandene Infrastruktur.

Qualität

Alle angebotenen Produkte entsprechen den gesetzlichen Vorschriften und erfüllen hohe Qualitätsstandards. Wir achten dabei besonders auf die optimale Ausführung folgender Punkte:

- Konstruktion
- Belastbarkeit und Stabilität
- Funktionalität
- Oberflächenqualität



Lager



5 Regale

| | |
|-----------------------|-----|
| Schraubregale | 160 |
| Steckregale | 167 |
| Weitspannregale | 190 |
| Palettenregale | 210 |
| Kragarmregale | 216 |
| Schwere Spezialregale | 230 |
| Kennzeichnungssysteme | 238 |

6 Lagerbehälter

| | |
|-----------------------|-----|
| Alubehälter | 240 |
| Lagerkästen aus Blech | 245 |
| Klarsichtmagazine | 246 |
| Sichtlagerkästen | 250 |
| Regalkästen | 263 |

7 Transportbehälter

| | |
|--------------------|-----|
| Stapelbehälter | 268 |
| Mehrwegbehälter | 282 |
| Großbehälter | 286 |
| Kunststoffpaletten | 294 |

8 Kippbehälter

| | |
|--------------------------|-----|
| Kipp- und Stapelbehälter | 300 |
|--------------------------|-----|



5

Schraubregale

unser Sonderangebot in verzinkter Ausführung



Bestell-Nr. MC 204

€ **149,-**

100 kg Traglast pro Boden



Das Lagersystem



Diese seit vielen Jahren bewährte Ausführung zeichnet sich durch besonders stabile Böden aus. Grundregal mit Anbauregal einschließlich 8 Böden. Dieses Doppelregal kann durch weitere Anbauregale ergänzt werden.

| Traglast pro Boden kg | Doppelregal, wie abgebildet | | | Anbauregal | | |
|-----------------------|--|-------------|--------------|--------------------------|-------------|-------------|
| | Höhe x Breite x Tiefe mm | Bestell-Nr. | Preis | Höhe x Breite x Tiefe mm | Bestell-Nr. | Preis |
| 100 | 2000 x 2006 x 400 | MC 204 | 149,- | 2000 x 1000 x 400 | MCA 204 | 65,- |
| | 2 Zusatzböden (Verpackungseinheit mit 2 Stück) | | | | ZMC 204 | 22,- |



Doppelregal wie abgebildet:
Bestell-Nr. SC 204

€ 149,-

- ideal für Werkstatt, Lager und Büro
- Oberfläche verzinkt
- Böden höhenverstellbar im Raster von 25 mm
- Aussteifung durch Eckwinkel
- mit 8 Fachböden Multiplus mit 150 kg Traglast



| Traglast pro Boden kg | Doppelregal | | | weiteres Anbauregal | | |
|-----------------------------|-----------------------------|-------------|-------|-----------------------------|-------------|-------|
| | Höhe x Breite x Tiefe mm | Bestell-Nr. | Preis | Höhe x Breite x Tiefe mm | Bestell-Nr. | Preis |
| 150 | 2000 x 2000 x 400 | SC 204 | 149,- | 2000 x 1000 x 400 | SCA 204 | 65,- |
| | Zusatzboden | ZSC 204 | 13,- | | | |

5 Schraubregale verzinkt



Preiswertes Qualitäts-Schraubregal für Festinstallationen von einzelnen Regalfeldern oder -zeilen

- Fachböden mit Systemlochung im 50 mm Raster zur Aufnahme von Fachteilern oder Trenngittern, höhenverstellbar im Raster von 25 mm
- beidseitig bedienbar, keine störenden Diagonalstreben
- einfache Montage komplett von Außen: Verschraubung erfolgt mittels Winkelschraubendreher, Montagevereinfachung durch Fixwinkel mit integriertem Gewinde und Linsenflanschschrauben mit Innensechskant
- Winkelschraubendreher gratis zu jedem Grundregal!
- Regale mit dem Höhen-/Tiefenverhältnis größer/gleich 5:1 sind gegen Kippen zu sichern (Wand- oder Fußverankerung)
- Fach-/Feldlasten gelten bei gleichmäßig verteilter Last, Feldlastangaben gelten für Regalzeilen mit 3 und mehr Feldern

| Regal | | Fachböden | | Grundregal | | Anbauregal | | Fachböden | | Grundregal | | Anbauregal | |
|---------|----------|-----------|-------------------------|-------------|-------|-------------|-------|-----------|-------------------|-------------|-------|-------------|-------|
| Höhe mm | Feldlast | Stück | Breite x Tiefe Fachlast | Bestell-Nr. | Preis | Bestell-Nr. | Preis | Stück | Breite x Tiefe mm | Bestell-Nr. | Preis | Bestell-Nr. | Preis |

Schraubregale mit 100 kg Fachlast (bei gleichmäßig verteilter Last)

| | | | | | | | | | | | | | |
|---------------------|-----|---|---------------------|----------|-------|----------|-------|---------------------|----------------------|---------|-------|---------|-------|
| 2000 | 900 | 5 | 750 x 300 100 kg | MZG 2073 | 89,- | MZA 2073 | 87,- | 5 | 1000 x 300 100 kg | MZG 203 | 83,- | MZA 203 | 65,- |
| 2500 | 840 | 6 | | MZG 2573 | 105,- | MZA 2573 | 103,- | 6 | | MZG 253 | 99,- | MZA 253 | 78,- |
| 3000 | 800 | 7 | | MZG 3073 | 135,- | MZA 3073 | 121,- | 7 | | MZG 303 | 116,- | MZA 303 | 95,- |
| Zusatzboden: | | | | | | ZZ 73 | 16,- | Zusatzboden: | | | | ZZ 103 | 11,- |
| 2000 | 900 | 5 | 750 x 400 100 kg | MZG 2074 | 99,- | MZA 2074 | 91,- | 5 | 1000 x 400 100 kg | MZG 204 | 92,- | MZA 204 | 75,- |
| 2500 | 840 | 6 | | MZG 2574 | 119,- | MZA 2574 | 108,- | 6 | | MZG 254 | 109,- | MZA 254 | 89,- |
| 3000 | 800 | 7 | | MZG 3074 | 140,- | MZA 3074 | 126,- | 7 | | MZG 304 | 129,- | MZA 304 | 106,- |
| Zusatzboden: | | | | | | ZZ 74 | 17,- | Zusatzboden: | | | | ZZ 104 | 12,- |
| 2000 | 900 | 5 | 750 x 500 100 kg | MZG 2075 | 105,- | MZA 2075 | 94,- | 5 | 1000 x 500 100 kg | MZG 205 | 103,- | MZA 205 | 84,- |
| 2500 | 840 | 6 | | MZG 2575 | 122,- | MZA 2575 | 110,- | 6 | | MZG 255 | 119,- | MZA 255 | 99,- |
| 3000 | 800 | 7 | | MZG 3075 | 144,- | MZA 3075 | 130,- | 7 | | MZG 305 | 141,- | MZA 305 | 118,- |
| Zusatzboden: | | | | | | ZZ 75 | 18,- | Zusatzboden: | | | | ZZ 105 | 14,- |
| 2000 | 900 | 5 | 750 x 600 100 kg | MZG 2076 | 108,- | MZA 2076 | 97,- | 5 | 1000 x 600 100 kg | MZG 206 | 110,- | MZA 206 | 95,- |
| 2500 | 840 | 6 | | MZG 2576 | 125,- | MZA 2576 | 115,- | 6 | | MZG 256 | 129,- | MZA 256 | 110,- |
| 3000 | 800 | 7 | | MZG 3076 | 149,- | MZA 3076 | 135,- | 7 | | MZG 306 | 154,- | MZA 306 | 135,- |
| Zusatzboden: | | | | | | ZZ 76 | 18,50 | Zusatzboden: | | | | ZZ 106 | 16,- |

Schraubregale mit 230 kg Fachlast (bei gleichmäßig verteilter Last)

| | | | | | | | | | | | | | |
|---------------------|------|---|----------------------|---------|-------|---------|-------|---------------------|----------------------|---------|-------|---------|-------|
| 2000 | 1460 | 5 | 1000 x 400 230 kg | SZG 204 | 125,- | SZA 204 | 102,- | 4 | 1300 x 400 230 kg | SZG 204 | 135,- | SZA 204 | 114,- |
| 2500 | 1400 | 6 | | SZG 254 | 146,- | SZA 254 | 122,- | 5 | | SZG 254 | 163,- | SZA 254 | 139,- |
| 3000 | 1240 | 7 | | SZG 304 | 179,- | SZA 304 | 145,- | 6 | | SZG 304 | 203,- | SZA 304 | 168,- |
| Zusatzboden: | | | | | | SZ 104 | 17,- | Zusatzboden: | | | | SZ 134 | 23,- |
| 2000 | 1460 | 5 | 1000 x 500 230 kg | SZG 205 | 132,- | SZA 205 | 112,- | 4 | 1300 x 500 230 kg | SZG 205 | 145,- | SZA 205 | 123,- |
| 2500 | 1400 | 6 | | SZG 255 | 157,- | SZA 255 | 132,- | 5 | | SZG 255 | 176,- | SZA 255 | 149,- |
| 3000 | 1240 | 7 | | SZG 305 | 192,- | SZA 305 | 158,- | 6 | | SZG 305 | 219,- | SZA 305 | 183,- |
| Zusatzboden: | | | | | | SZ 105 | 18,- | Zusatzboden: | | | | SZ 135 | 26,- |
| 2000 | 1460 | 5 | 1000 x 600 230 kg | SZG 206 | 149,- | SZA 206 | 128,- | 4 | 1300 x 600 230 kg | SZG 206 | 162,- | SZA 206 | 139,- |
| 2500 | 1400 | 6 | | SZG 256 | 179,- | SZA 256 | 152,- | 5 | | SZG 256 | 196,- | SZA 256 | 172,- |
| 3000 | 1240 | 7 | | SZG 306 | 218,- | SZA 306 | 183,- | 6 | | SZG 306 | 244,- | SZA 306 | 209,- |
| Zusatzboden: | | | | | | SZ 106 | 22,- | Zusatzboden: | | | | SZ 136 | 30,- |
| 2000 | 1460 | 5 | 1000 x 800 230 kg | SZG 208 | 193,- | SZA 208 | 169,- | 4 | 1300 x 800 230 kg | SZG 208 | 185,- | SZA 208 | 161,- |
| 2500 | 1400 | 6 | | SZG 258 | 229,- | SZA 258 | 203,- | 5 | | SZG 258 | 227,- | SZA 258 | 199,- |
| 3000 | 1240 | 7 | | SZG 308 | 276,- | SZA 308 | 243,- | 6 | | SZG 308 | 279,- | SZA 308 | 245,- |
| Zusatzboden: | | | | | | SZ 108 | 30,- | Zusatzboden: | | | | SZ 138 | 36,- |


Gesamtbreite Grundregal: Bodenmaß + 4 mm
Gesamtbreite Anbauregal: Bodenmaß + 2 mm

Die Lieferung erfolgt mit allem notwendigen Montagematerial wie Schrauben, Muttern und Fixwinkeln für die jeweils notwendigen Aussteifungsebenen.

Schraubregale

kunststoffbeschichtet in RAL 7035

5



Das Lagersystem



| Regal | | Fachböden | | Grundregal | | Anbauregal | | Fachböden | | Grundregal | | Anbauregal | |
|---------|----------|-----------|-------------------------|-------------|-------|-------------|-------|-----------|-------------------|-------------|-------|-------------|-------|
| Höhe mm | Feldlast | Stück | Breite x Tiefe Fachlast | Bestell-Nr. | Preis | Bestell-Nr. | Preis | Stück | Breite x Tiefe mm | Bestell-Nr. | Preis | Bestell-Nr. | Preis |

Schraubregale mit 100 kg Fachlast (bei gleichmäßig verteilter Last)

| | | | | | | | | | | | | | | | |
|---------------------|-----|---|---------------------|----------|-------|----------|-------|------|----------------------|---------|-------|---------|---------|--|------|
| 2000 | 900 | 5 | 750 x 300 100 kg | MLG 2073 | 109,- | MLA 2073 | 99,- | 5 | 1000 x 300 100 kg | MLG 203 | 94,- | MLA 203 | 74,- | | |
| 2500 | 840 | 6 | | MLG 2573 | 129,- | MLA 2573 | 119,- | 6 | | MLG 253 | 109,- | MLA 253 | 89,- | | |
| 3000 | 800 | 7 | | MLG 3073 | 159,- | MLA 3073 | 139,- | 7 | | MLG 303 | 135,- | MLA 303 | 105,- | | |
| Zusatzboden: | | | | ZBL 73 | | | | 19,- | Zusatzboden: | | | | ZBL 103 | | 12,- |
| 2000 | 900 | 5 | 750 x 400 100 kg | MLG 2074 | 119,- | MLA 2074 | 105,- | 5 | 1000 x 400 100 kg | MLG 204 | 105,- | MLA 204 | 85,- | | |
| 2500 | 840 | 6 | | MLG 2574 | 138,- | MLA 2574 | 125,- | 6 | | MLG 254 | 125,- | MLA 254 | 102,- | | |
| 3000 | 800 | 7 | | MLG 3074 | 165,- | MLA 3074 | 149,- | 7 | | MLG 304 | 149,- | MLA 304 | 125,- | | |
| Zusatzboden: | | | | ZBL 74 | | | | 20,- | Zusatzboden: | | | | ZBL 104 | | 14,- |
| 2000 | 900 | 5 | 750 x 500 100 kg | MLG 2075 | 125,- | MLA 2075 | 109,- | 5 | 1000 x 500 100 kg | MLG 205 | 115,- | MLA 205 | 95,- | | |
| 2500 | 840 | 6 | | MLG 2575 | 145,- | MLA 2575 | 131,- | 6 | | MLG 255 | 139,- | MLA 255 | 114,- | | |
| 3000 | 800 | 7 | | MLG 3075 | 175,- | MLA 3075 | 159,- | 7 | | MLG 305 | 165,- | MLA 305 | 135,- | | |
| Zusatzboden: | | | | ZBL 75 | | | | 21,- | Zusatzboden: | | | | ZBL 105 | | 16,- |
| 2000 | 900 | 5 | 750 x 600 100 kg | MLG 2076 | 128,- | MLA 2076 | 115,- | 5 | 1000 x 600 100 kg | MLG 206 | 125,- | MLA 206 | 105,- | | |
| 2500 | 840 | 6 | | MLG 2576 | 149,- | MLA 2576 | 139,- | 6 | | MLG 256 | 149,- | MLA 256 | 125,- | | |
| 3000 | 800 | 7 | | MLG 3076 | 179,- | MLA 3076 | 165,- | 7 | | MLG 306 | 179,- | MLA 306 | 149,- | | |
| Zusatzboden: | | | | ZBL 76 | | | | 22,- | Zusatzboden: | | | | ZBL 106 | | 18,- |

Schraubregale mit 230 kg Fachlast (bei gleichmäßig verteilter Last)

| | | | | | | | | | | | | | | | |
|---------------------|------|---|----------------------|---------|-------|---------|-------|------|----------------------|----------|-------|----------|---------|--|------|
| 2000 | 1460 | 5 | 1000 x 400 230 kg | MSG 204 | 135,- | MSA 204 | 109,- | 4 | 1300 x 400 230 kg | MSG 2014 | 155,- | MSA 2014 | 125,- | | |
| 2500 | 1400 | 6 | | MSG 254 | 165,- | MSA 254 | 132,- | 5 | | MSG 2514 | 189,- | MSA 2514 | 159,- | | |
| 3000 | 1240 | 7 | | MSG 304 | 199,- | MSA 304 | 159,- | 6 | | MSG 3014 | 228,- | MSA 3014 | 189,- | | |
| Zusatzboden: | | | | ZBS 104 | | | | 19,- | Zusatzboden: | | | | ZBS 134 | | 26,- |
| 2000 | 1460 | 5 | 1000 x 500 230 kg | MSG 205 | 149,- | MSA 205 | 119,- | 4 | 1300 x 500 230 kg | MSG 2015 | 165,- | MSA 2015 | 139,- | | |
| 2500 | 1400 | 6 | | MSG 255 | 179,- | MSA 255 | 149,- | 5 | | MSG 2515 | 202,- | MSA 2515 | 169,- | | |
| 3000 | 1240 | 7 | | MSG 305 | 215,- | MSA 305 | 175,- | 6 | | MSG 3015 | 245,- | MSA 3015 | 209,- | | |
| Zusatzboden: | | | | ZBS 105 | | | | 20,- | Zusatzboden: | | | | ZBS 135 | | 29,- |
| 2000 | 1460 | 5 | 1000 x 600 230 kg | MSG 206 | 165,- | MSA 206 | 139,- | 4 | 1300 x 600 230 kg | MSG 2016 | 179,- | MSA 2016 | 155,- | | |
| 2500 | 1400 | 6 | | MSG 256 | 195,- | MSA 256 | 165,- | 5 | | MSG 2516 | 225,- | MSA 2516 | 189,- | | |
| 3000 | 1240 | 7 | | MSG 306 | 235,- | MSA 306 | 196,- | 6 | | MSG 3016 | 269,- | MSA 3016 | 235,- | | |
| Zusatzboden: | | | | ZBS 106 | | | | 23,- | Zusatzboden: | | | | ZBS 136 | | 33,- |
| 2000 | 1460 | 5 | 1000 x 800 230 kg | MSG 208 | 199,- | MSA 208 | 175,- | 4 | 1300 x 800 230 kg | MSG 2018 | 209,- | MSA 2018 | 185,- | | |
| 2500 | 1400 | 6 | | MSG 258 | 245,- | MSA 258 | 209,- | 5 | | MSG 2518 | 259,- | MSA 2518 | 229,- | | |
| 3000 | 1240 | 7 | | MSG 308 | 289,- | MSA 308 | 249,- | 6 | | MSG 3018 | 315,- | MSA 3018 | 275,- | | |
| Zusatzboden: | | | | ZBS 108 | | | | 31,- | Zusatzboden: | | | | ZBS 138 | | 40,- |

Gesamtbreite Grundregal: Bodenmaß + 4 mm
Gesamtbreite Anbauregal: Bodenmaß + 2 mm

Die Lieferung erfolgt mit allem notwendigen Montagematerial wie Schrauben, Muttern und Fixwinkeln für die jeweils notwendigen Aussteifungsebenen.

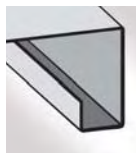
5

Schraubregale für Fachlasten bis 200 kg



hufe

C-Form



Kastenform



Die Aussteifung erfolgt mit Eckwinkeln, die Muttern sind selbst arretierend.

Böden in 1000 mm Länge sind allseitig 40 mm C-förmig abgekantet. 1300 mm breite Böden haben an den Längskanten ein stabiles Kastenprofil.



Schraubregale mit 200 kg Traglast pro Boden werden als Grund- und Anbauregale geliefert.

Die Böden sind im Raster von 25 mm verstellbar. Alle Traglastwerte gelten bei gleichmäßig verteilter Last. Die angegebenen Feldlastwerte dürfen keinesfalls überschritten werden.

Die Kunststoffbeschichtung erfolgt auf verzinktem Material im Farbton RAL 7035, Lichtgrau und bietet damit einen besonders hohen Schutz.



Schraubregale für Fachlasten bis 200 kg

5

| Regal | | Fachböden 1000 mm | | Grundregal | | Anbauregal | | Fachböden 1300 mm | | Grundregal | | Anbauregal | |
|------------|---------------|----------------------|----------------------------|-----------------|-------|-----------------|-------|----------------------|----------------------------|-----------------|-------|-----------------|-------|
| Höhe mm | Feld- last | Stück | Breite × Tiefe Fachlast | Bestell- Nr. | Preis | Bestell- Nr. | Preis | Stück | Breite × Tiefe Fachlast | Bestell- Nr. | Preis | Bestell- Nr. | Preis |

Verzinkte Schraubregale mit 200 kg Fachlast

(bei gleichmäßig verteilter Last)

| | | | | | | | | | | | | | | | |
|---------------------|------|---|----------------------|---------|-------|---------|-------|---------------------|----------------------|---------|-------|---------|-------|------|-------|
| 1500 | 800 | 4 | 1000 × 300 200 kg | GZ 1531 | 91,- | AZ 1531 | 74,- | 4 | 1300 × 300 200 kg | GZ 1533 | 111,- | AZ 1533 | 94,- | | |
| 2000 | 1000 | 5 | | GZ 2031 | 124,- | AZ 2031 | 97,- | 5 | | GZ 2033 | 149,- | AZ 2033 | 123,- | | |
| 2500 | 1200 | 6 | | GZ 2531 | 153,- | AZ 2531 | 118,- | 6 | | GZ 2533 | 183,- | AZ 2533 | 149,- | | |
| 3000 | 1400 | 7 | | GZ 3031 | 182,- | AZ 3031 | 139,- | 7 | | GZ 3033 | 217,- | AZ 3033 | 176,- | | |
| Zusatzboden: | | | | | | 0830 | 15,- | Zusatzboden: | | | | | | 0930 | 20,- |
| 1500 | 800 | 4 | 1000 × 400 200 kg | GZ 1541 | 101,- | AZ 1541 | 83,- | 4 | 1300 × 400 200 kg | GZ 1543 | 119,- | AZ 1543 | 103,- | | |
| 2000 | 1000 | 5 | | GZ 2041 | 136,- | AZ 2041 | 109,- | 5 | | GZ 2043 | 161,- | AZ 2043 | 134,- | | |
| 2500 | 1200 | 6 | | GZ 2541 | 167,- | AZ 2541 | 133,- | 6 | | GZ 2543 | 197,- | AZ 2543 | 163,- | | |
| 3000 | 1400 | 7 | | GZ 3041 | 198,- | AZ 3041 | 157,- | 7 | | GZ 3043 | 233,- | AZ 3043 | 191,- | | |
| Zusatzboden: | | | | | | 0840 | 17,30 | Zusatzboden: | | | | | | 0940 | 22,30 |
| 1500 | 800 | 4 | 1000 × 500 200 kg | GZ 1551 | 110,- | AZ 1551 | 93,- | 4 | 1300 × 500 200 kg | GZ 1553 | 129,- | AZ 1553 | 111,- | | |
| 2000 | 1000 | 5 | | GZ 2051 | 148,- | AZ 2051 | 121,- | 5 | | GZ 2053 | 171,- | AZ 2053 | 144,- | | |
| 2500 | 1200 | 6 | | GZ 2551 | 181,- | AZ 2551 | 147,- | 6 | | GZ 2553 | 209,- | AZ 2553 | 175,- | | |
| 3000 | 1400 | 7 | | GZ 3051 | 215,- | AZ 3051 | 173,- | 7 | | GZ 3053 | 247,- | AZ 3053 | 206,- | | |
| Zusatzboden: | | | | | | 0850 | 19,70 | Zusatzboden: | | | | | | 0950 | 24,30 |
| 1500 | 800 | 4 | 1000 × 600 200 kg | GZ 1561 | 119,- | AZ 1561 | 102,- | 4 | 1300 × 600 200 kg | GZ 1563 | 137,- | AZ 1563 | 119,- | | |
| 2000 | 1000 | 5 | | GZ 2061 | 159,- | AZ 2061 | 132,- | 5 | | GZ 2063 | 182,- | AZ 2063 | 155,- | | |
| 2500 | 1200 | 6 | | GZ 2561 | 195,- | AZ 2561 | 161,- | 6 | | GZ 2563 | 222,- | AZ 2563 | 188,- | | |
| 3000 | 1400 | 7 | | GZ 3061 | 231,- | AZ 3061 | 189,- | 7 | | GZ 3063 | 263,- | AZ 3063 | 221,- | | |
| Zusatzboden: | | | | | | 0860 | 22,- | Zusatzboden: | | | | | | 0960 | 26,50 |
| 1500 | 800 | 4 | 1000 × 800 200 kg | GZ 1581 | 139,- | AZ 1581 | 122,- | 4 | 1300 × 800 200 kg | GZ 1583 | 163,- | AZ 1583 | 145,- | | |
| 2000 | 1000 | 5 | | GZ 2081 | 184,- | AZ 2081 | 158,- | 5 | | GZ 2083 | 214,- | AZ 2083 | 187,- | | |
| 2500 | 1200 | 6 | | GZ 2581 | 225,- | AZ 2581 | 191,- | 6 | | GZ 2583 | 261,- | AZ 2583 | 226,- | | |
| 3000 | 1400 | 7 | | GZ 3081 | 266,- | AZ 3081 | 225,- | 7 | | GZ 3083 | 307,- | AZ 3083 | 266,- | | |
| Zusatzboden: | | | | | | 0880 | 27,10 | Zusatzboden: | | | | | | 0980 | 32,90 |

Beschichtete Schraubregale mit 200 kg Fachlast

(bei gleichmäßig verteilter Last)

| | | | | | | | | | | | | | | | |
|---------------------|------|---|----------------------|---------|-------|---------|-------|---------------------|----------------------|---------|-------|---------|-------|------|-------|
| 1500 | 800 | 4 | 1000 × 300 200 kg | GK 1531 | 114,- | AK 1531 | 92,- | 4 | 1300 × 300 200 kg | GK 1533 | 142,- | AK 1533 | 119,- | | |
| 2000 | 1000 | 5 | | GK 2031 | 148,- | AK 2031 | 118,- | 5 | | GK 2033 | 183,- | AK 2033 | 153,- | | |
| 2500 | 1200 | 6 | | GK 2531 | 182,- | AK 2531 | 144,- | 6 | | GK 2533 | 224,- | AK 2533 | 186,- | | |
| 3000 | 1400 | 7 | | GK 3031 | 216,- | AK 3031 | 169,- | 7 | | GK 3033 | 265,- | AK 3033 | 218,- | | |
| Zusatzboden: | | | | | | 0832 | 18,50 | Zusatzboden: | | | | | | 0932 | 25,40 |
| 1500 | 800 | 4 | 1000 × 400 200 kg | GK 1541 | 125,- | AK 1541 | 103,- | 4 | 1300 × 400 200 kg | GK 1543 | 155,- | AK 1543 | 133,- | | |
| 2000 | 1000 | 5 | | GK 2041 | 162,- | AK 2041 | 132,- | 5 | | GK 2043 | 199,- | AK 2043 | 169,- | | |
| 2500 | 1200 | 6 | | GK 2541 | 199,- | AK 2541 | 161,- | 6 | | GK 2543 | 244,- | AK 2543 | 205,- | | |
| 3000 | 1400 | 7 | | GK 3041 | 236,- | AK 3041 | 189,- | 7 | | GK 3043 | 288,- | AK 3043 | 241,- | | |
| Zusatzboden: | | | | | | 0842 | 21,30 | Zusatzboden: | | | | | | 0942 | 28,70 |
| 1500 | 800 | 4 | 1000 × 500 200 kg | GK 1551 | 137,- | AK 1551 | 115,- | 4 | 1300 × 500 200 kg | GK 1553 | 168,- | AK 1553 | 146,- | | |
| 2000 | 1000 | 5 | | GK 2051 | 176,- | AK 2051 | 146,- | 5 | | GK 2053 | 216,- | AK 2053 | 186,- | | |
| 2500 | 1200 | 6 | | GK 2551 | 216,- | AK 2551 | 178,- | 6 | | GK 2553 | 264,- | AK 2553 | 225,- | | |
| 3000 | 1400 | 7 | | GK 3051 | 256,- | AK 3051 | 209,- | 7 | | GK 3053 | 311,- | AK 3053 | 264,- | | |
| Zusatzboden: | | | | | | 0852 | 24,10 | Zusatzboden: | | | | | | 0952 | 32,- |
| 1500 | 800 | 4 | 1000 × 600 200 kg | GK 1561 | 148,- | AK 1561 | 126,- | 4 | 1300 × 600 200 kg | GK 1563 | 183,- | AK 1563 | 161,- | | |
| 2000 | 1000 | 5 | | GK 2061 | 191,- | AK 2061 | 161,- | 5 | | GK 2063 | 235,- | AK 2063 | 205,- | | |
| 2500 | 1200 | 6 | | GK 2561 | 233,- | AK 2561 | 195,- | 6 | | GK 2563 | 286,- | AK 2563 | 248,- | | |
| 3000 | 1400 | 7 | | GK 3061 | 276,- | AK 3061 | 229,- | 7 | | GK 3063 | 338,- | AK 3063 | 291,- | | |
| Zusatzboden: | | | | | | 0862 | 27,- | Zusatzboden: | | | | | | 0962 | 35,80 |
| 1500 | 800 | 4 | 1000 × 800 200 kg | GK 1581 | 171,- | AK 1581 | 149,- | 4 | 1300 × 800 200 kg | GK 1583 | 219,- | AK 1583 | 198,- | | |
| 2000 | 1000 | 5 | | GK 2081 | 219,- | AK 2081 | 189,- | 5 | | GK 2083 | 281,- | AK 2083 | 251,- | | |
| 2500 | 1200 | 6 | | GK 2581 | 267,- | AK 2581 | 229,- | 6 | | GK 2583 | 342,- | AK 2583 | 303,- | | |
| 3000 | 1400 | 7 | | GK 3081 | 316,- | AK 3081 | 269,- | 7 | | GK 3083 | 402,- | AK 3083 | 356,- | | |
| Zusatzboden: | | | | | | 0882 | 32,60 | Zusatzboden: | | | | | | 0982 | 45,- |

Für Regalreihen wird ein Grundregal benötigt, das durch beliebig viele Anbauregale ergänzt werden kann. Die Lieferung erfolgt mit allem Montagematerial sowie einer Aufbauanleitung.

5

Schraubregale für Fachlasten bis 350 kg



Schraubregale mit 350 kg Traglast pro Boden werden aus Stabilitätsgründen nur als Grundregale geliefert, die für eine Reihenmontage miteinander verschraubt werden.

Die Böden sind im Raster von 25 mm verstellbar. Alle Traglastwerte gelten bei gleichmäßig verteilter Last. Die angegebenen Feldlastwerte dürfen keinesfalls überschritten werden.

Die Kunststoffbeschichtung erfolgt auf verzinktem Material im Farbton RAL 7035, Lichtgrau und bietet damit einen besonders hohen Schutz.

hofe

| Regal | | Fachböden 1000 mm | | Grundregal 1000 mm | | | | Fachböden 1300 mm | | Grundregal 1300 mm | | | |
|---------|----------|-------------------|-------------------------|--------------------|-------|-------------|-------|-------------------|-------------------------|--------------------|-------|-------------|-------|
| Höhe mm | Feldlast | Stück | Breite x Tiefe Fachlast | verzinkt | | beschichtet | | Stück | Breite x Tiefe Fachlast | verzinkt | | beschichtet | |
| | | | | Bestell-Nr. | Preis | Bestell-Nr. | Preis | | | Bestell-Nr. | Preis | Bestell-Nr. | Preis |

Schraubregale mit 350 kg Fachlast

(bei gleichmäßig verteilter Last)

| | | | | | | | | | | | | | | | |
|---------------------|------|---|----------------------|-------------|-------|----------|-------|---------------------|----------------------|---------|-------|-------------|-------|--|--|
| 1500 | 1400 | 4 | 1000 x 300 350 kg | GS 1531 | 105,- | GKS 1531 | 139,- | 4 | 1300 x 300 350 kg | GS 1533 | 132,- | GKS 1533 | 165,- | | |
| 2000 | 1750 | 5 | | GS 2031 | 141,- | GKS 2031 | 179,- | 5 | | GS 2033 | 175,- | GKS 2033 | 213,- | | |
| 2500 | 2100 | 6 | | GS 2531 | 169,- | GKS 2531 | 215,- | 6 | | GS 2533 | 209,- | GKS 2533 | 255,- | | |
| 3000 | 2450 | 7 | | GS 3031 | 202,- | GKS 3031 | 256,- | 7 | | GS 3033 | 249,- | GKS 3033 | 303,- | | |
| Zusatzboden: | | | | auf Anfrage | | | | Zusatzboden: | | | | auf Anfrage | | | |
| 1500 | 1400 | 4 | 1000 x 400 350 kg | GS 1541 | 116,- | GKS 1541 | 152,- | 4 | 1300 x 400 350 kg | GS 1543 | 144,- | GKS 1543 | 183,- | | |
| 2000 | 1750 | 5 | | GS 2041 | 156,- | GKS 2041 | 197,- | 5 | | GS 2043 | 189,- | GKS 2043 | 235,- | | |
| 2500 | 2100 | 6 | | GS 2541 | 187,- | GKS 2541 | 236,- | 6 | | GS 2543 | 228,- | GKS 2543 | 282,- | | |
| 3000 | 2450 | 7 | | GS 3041 | 222,- | GKS 3041 | 279,- | 7 | | GS 3043 | 271,- | GKS 3043 | 333,- | | |
| Zusatzboden: | | | | auf Anfrage | | | | Zusatzboden: | | | | auf Anfrage | | | |
| 1500 | 1400 | 4 | 1000 x 500 350 kg | GS 1551 | 128,- | GKS 1551 | 164,- | 4 | 1300 x 500 350 kg | GS 1553 | 159,- | GKS 1553 | 204,- | | |
| 2000 | 1750 | 5 | | GS 2051 | 171,- | GKS 2051 | 212,- | 5 | | GS 2053 | 209,- | GKS 2053 | 261,- | | |
| 2500 | 2100 | 6 | | GS 2551 | 205,- | GKS 2551 | 254,- | 6 | | GS 2553 | 251,- | GKS 2553 | 313,- | | |
| 3000 | 2450 | 7 | | GS 3051 | 243,- | GKS 3051 | 299,- | 7 | | GS 3053 | 297,- | GKS 3053 | 369,- | | |
| Zusatzboden: | | | | auf Anfrage | | | | Zusatzboden: | | | | auf Anfrage | | | |
| 1500 | 1400 | 4 | 1000 x 600 350 kg | GS 1561 | 138,- | GKS 1561 | 181,- | 4 | 1300 x 600 350 kg | GS 1563 | 173,- | GKS 1563 | 222,- | | |
| 2000 | 1750 | 5 | | GS 2061 | 183,- | GKS 2061 | 232,- | 5 | | GS 2063 | 227,- | GKS 2063 | 284,- | | |
| 2500 | 2100 | 6 | | GS 2561 | 219,- | GKS 2561 | 279,- | 6 | | GS 2563 | 272,- | GKS 2563 | 341,- | | |
| 3000 | 2450 | 7 | | GS 3061 | 261,- | GKS 3061 | 329,- | 7 | | GS 3063 | 322,- | GKS 3063 | 403,- | | |
| Zusatzboden: | | | | auf Anfrage | | | | Zusatzboden: | | | | auf Anfrage | | | |
| 1500 | 1400 | 4 | 1000 x 800 350 kg | GS 1581 | 165,- | GKS 1581 | 215,- | 4 | 1300 x 800 350 kg | GS 1583 | 208,- | GKS 1583 | 267,- | | |
| 2000 | 1750 | 5 | | GS 2081 | 216,- | GKS 2081 | 275,- | 5 | | GS 2083 | 269,- | GKS 2083 | 339,- | | |
| 2500 | 2100 | 6 | | GS 2581 | 259,- | GKS 2581 | 329,- | 6 | | GS 2583 | 324,- | GKS 2583 | 408,- | | |
| 3000 | 2450 | 7 | | GS 3081 | 307,- | GKS 3081 | 389,- | 7 | | GS 3083 | 382,- | GKS 3083 | 481,- | | |
| Zusatzboden: | | | | auf Anfrage | | | | Zusatzboden: | | | | auf Anfrage | | | |



Bestell-Nr. MC 2040

€ **179,-**



Bestell-Nr. MC 2050

€ **229,-**

Komplettes Doppelregal, bestehend aus Grund- und Anbauregal kann bei Bedarf durch weitere Anbauregale verlängert werden.

Jedes Doppelregal hat 8 Böden.

Das Anbauregal hat 4 Böden.

Die Seitenteile sind fertig montiert.

Zusatzböden sind immer zu 2 Stück abgepackt.

Lieferbar wahlweise als preiswerte verzinkte Ausführung oder pulverbeschichtet im Farbton Lichtgrau, RAL 7035 in 400 mm und 500 mm Tiefe.



| Höhe × Breite: 2000 × 2065 mm | | | verzinkt | | | | beschichtet RAL 7035 | | | |
|--------------------------------------|----------------|----------------------------|-------------------------------|-------|------------------------|-------|-------------------------------|-------|------------------------|-------|
| Tiefe mm | Feldlast kg | Traglast je Boden kg | Doppelregal wie abgebildet | | weiteres Anbauregal | | Doppelregal wie abgebildet | | weiteres Anbauregal | |
| | | | Bestell-Nr. | Preis | Bestell-Nr. | Preis | Bestell-Nr. | Preis | Bestell-Nr. | Preis |
| 400 | 900 | 100 | MC 2040 | 179,- | MCA 2040 | 77,- | MC 2044 | 209,- | MCA 2044 | 89,- |
| 500 | 1260 | 230 | MC 2050 | 229,- | MCA 2050 | 99,- | MC 2055 | 259,- | MCA 2055 | 112,- |
| Zusatzböden 400 mm 100 kg (VE 2 St.) | | | ZMC 2040 | 23,- | | | ZMC 2044 | 31,- | | |
| Zusatzböden 500 mm 230 kg (VE 2 St.) | | | ZMC 2050 | 34,- | | | ZMC 2055 | 37,- | | |

**Fahrgestell mit Reifenregal**

- die einfache Lösung für ein mobiles Reifenhandling
- solide Stahlschweißkonstruktion aus Rechteckrohr
- mit 2 Lenk- und 2 Bockrollen, vollgummibereift
Rad-ø 125 mm, rollengelagert
beide Lenkrollen mit Totalfeststellern gemäß EN 1757-3
- Reifenregal mit 2 Lagerebenen, verzinkt
Traglast je Ebene 150 kg
H x B x T: 1750 x 435 x 1300 mm

Bestell-Nr. TRF 130

€ **334,-****Reifenkarre**mit Aufnahmeverrichtung
für Reifenstapel, luftbereift

Bestell-Nr. RK 01

€ **289,-****Reifenwagen mit 1 Ebene**

L x B x H: 1200 x 600 x 1050 mm

mit Bodenplatte aus Multiplexholz

Bestell-Nr. TRF 11

€ **294,-****Reifenwagen**

- fest verschweißte Stahlkonstruktion
- Rohraufgaben im Raster von 100 mm verstellbar
- 2 Lenk- und 2 Bockrollen, vollgummibereift,
Rad-ø 200 mm, rollengelagert
beide Lenkrollen mit Totalfeststellern gemäß EN 1757-3
- mit Bodenplatte aus Multiplexholz

**Reifenwagen mit 2 Ebenen**L x B x H: 1600 x 600 x 1800 mm
Traglast je Ebene 200 kgmit Bodenplatte aus Multiplexholz
Bestell-Nr. TRF 21€ **378,-**Sicherungsbügel als Zubehör,
verhindert Umkippen der Reifen

Bestell-Nr. TRF 30

Mehrpreis 39,-

Reifen- und Felgenregele

zur schonenden Lagerung von Autoreifen

5



| Regal | | Lagerebenen | | Grundregal | | Anbauregal | |
|---------|----------|-------------|-------------------------|-------------|-------|-------------|-------|
| Höhe mm | Feldlast | Stück | Breite × Tiefe Fachlast | Bestell-Nr. | Preis | Bestell-Nr. | Preis |

Reifenregale, Rahmentiefe 400 mm

| | | | | | | | |
|--------------|------|---|----------------------|-----------|-------|-----------|-------|
| 2000 | 1300 | 3 | 1000 × 400 150 kg | ZRG 20104 | 102,- | ZRA 20104 | 70,- |
| 2500 | 1800 | 4 | | ZRG 25104 | 133,- | ZRA 25104 | 92,- |
| 3000 | 1600 | 5 | | ZRG 30104 | 161,- | ZRA 30104 | 112,- |
| Zusatzebene: | | | | | | ZRE 10 | 12,40 |
| 2000 | 1300 | 3 | 1150 × 400 150 kg | ZRG 20114 | 105,- | ZRA 20114 | 73,- |
| 2500 | 1800 | 4 | | ZRG 25114 | 138,- | ZRA 25114 | 96,- |
| 3000 | 1600 | 5 | | ZRG 30114 | 167,- | ZRA 30114 | 118,- |
| Zusatzebene: | | | | | | ZRE 11 | 13,50 |
| 2000 | 1300 | 3 | 1300 × 400 150 kg | ZRG 20134 | 108,- | ZRA 20134 | 76,- |
| 2500 | 1800 | 4 | | ZRG 25134 | 143,- | ZRA 25134 | 101,- |
| 3000 | 1600 | 5 | | ZRG 30134 | 173,- | ZRA 30134 | 123,- |
| Zusatzebene: | | | | | | ZRE 13 | 14,70 |
| 2000 | 1300 | 3 | 1500 × 400 150 kg | ZRG 20154 | 113,- | ZRA 20154 | 92,- |
| 2500 | 1800 | 4 | | ZRG 25154 | 149,- | ZRA 25154 | 108,- |
| 3000 | 1600 | 5 | | ZRG 30154 | 181,- | ZRA 30154 | 132,- |
| Zusatzebene: | | | | | | ZRE 15 | 16,30 |

Felgenregele, Rahmentiefe 300 mm

| | | | | | | | |
|--------------|------|---|----------------------|-----------|-------|-----------|-------|
| 2000 | 1300 | 4 | 1000 × 300 150 kg | ZRG 20103 | 112,- | ZRA 20103 | 81,- |
| 2500 | 1800 | 5 | | ZRG 25103 | 143,- | ZRA 25103 | 103,- |
| 3000 | 1600 | 6 | | ZRG 30103 | 171,- | ZRA 30103 | 123,- |
| Zusatzebene: | | | | | | ZRE 10 | 12,40 |
| 2000 | 1300 | 4 | 1300 × 300 150 kg | ZRG 20133 | 121,- | ZRA 20133 | 90,- |
| 2500 | 1800 | 5 | | ZRG 25133 | 154,- | ZRA 25133 | 114,- |
| 3000 | 1600 | 6 | | ZRG 30133 | 185,- | ZRA 30133 | 137,- |
| Zusatzebene: | | | | | | ZRE 13 | 14,70 |

- Reifenregale für Reifen-ø 550-650 mm
- Felgenregele für Felgen-ø 14-18 Zoll
- Oberfläche verzinkt, auf Anfrage auch farbig
- schonende Lagerung der Reifen durch Spezial-Traversenprofil
- Ebenen im Raster von 25 mm verstellbar
- 3 Höhen und 4 Breiten für optimale Lagernutzung

5 Steckregale

Multiplus-System



Komplett-Angebot:

Doppelregal, 500 mm tief, beschichtet RAL 7035
Bestell-Nr. SC 2255

€ 308,-




Top-Angebot:

Doppelregal, 400 mm tief, verzinkt
Traglast je Boden 150 kg
Bestell-Nr. SC 2040

€ 229,-

- Fachbodenregale für Werkstatt, Lager und Betrieb
- Oberfläche sendzimirverzinkt
- Aussteifung durch Kreuzstrebe
- schnell aufgebaut als montagefreundliches Stecksystem
- MultiPlus-Fachböden mit Systemlochung, im Raster von 25 mm verstellbar
- mit Weitspannregalen der Serie GA beliebig kombinierbar



In einer etwas begrenzten Auswahl sind diese Regale auch mit enzianblau (RAL 5010) beschichteten Ständern lieferbar.

Höhen: 2000 und 2500 mm
Breite: 1000 mm
Tiefen: 300, 400, 500 und 600 mm
Fachlast: 150 kg

Böden wahlweise verzinkt
oder lichtgrau beschichtet (RAL 7035)

| Regal | | Fachböden | | Grundregal | | Anbauregal | | Fachböden | | Grundregal | | Anbauregal | |
|------------|---------------|-----------|----------------------------|-----------------|-------|-----------------|-------|-----------|----------------------|-----------------|-------|-----------------|-------|
| Höhe mm | Feld- last | Stück | Breite × Tiefe Fachlast | Bestell- Nr. | Preis | Bestell- Nr. | Preis | Stück | Breite × Tiefe mm | Bestell- Nr. | Preis | Bestell- Nr. | Preis |

Steckregale mit 150 kg Fachlast (bei gleichmäßig verteilter Last)

| | | | | | | | | | | | | | |
|---------------------|------|---|----------------------|-----------|-------|-----------|-------|---------------------|----------------------|-----------|-------|-----------|-------|
| 2000 | 1300 | 5 | 1000 × 300 150 kg | ZLG 20103 | 125,- | ZLA 20103 | 90,- | 5 | 1300 × 300 150 kg | ZLG 20133 | 156,- | ZLA 20133 | 120,- |
| 2500 | 1800 | 6 | | ZLG 25103 | 154,- | ZLA 25103 | 111,- | 6 | | ZLG 25133 | 191,- | ZLA 25133 | 146,- |
| 3000 | 1600 | 7 | | ZLG 30103 | 188,- | ZLA 30103 | 133,- | 7 | | ZLG 30133 | 232,- | ZLA 30133 | 175,- |
| Zusatzboden: | | | | | | ZLB 103 | 11,10 | Zusatzboden: | | | | ZLB 133 | 18,- |
| 2000 | 1300 | 5 | 1000 × 400 150 kg | ZLG 20104 | 136,- | ZLA 20104 | 101,- | 5 | 1300 × 400 150 kg | ZLG 20134 | 168,- | ZLA 20134 | 132,- |
| 2500 | 1800 | 6 | | ZLG 25104 | 169,- | ZLA 25104 | 124,- | 6 | | ZLG 25134 | 206,- | ZLA 25134 | 159,- |
| 3000 | 1600 | 7 | | ZLG 30104 | 204,- | ZLA 30104 | 148,- | 7 | | ZLG 30134 | 249,- | ZLA 30134 | 191,- |
| Zusatzboden: | | | | | | ZLB 104 | 13,20 | Zusatzboden: | | | | ZLB 134 | 19,- |
| 2000 | 1300 | 5 | 1000 × 500 150 kg | ZLG 20105 | 147,- | ZLA 20105 | 111,- | 5 | 1300 × 500 150 kg | ZLG 20135 | 179,- | ZLA 20135 | 143,- |
| 2500 | 1800 | 6 | | ZLG 25105 | 182,- | ZLA 25105 | 136,- | 6 | | ZLG 25135 | 222,- | ZLA 25135 | 174,- |
| 3000 | 1600 | 7 | | ZLG 30105 | 219,- | ZLA 30105 | 162,- | 7 | | ZLG 30135 | 267,- | ZLA 30135 | 207,- |
| Zusatzboden: | | | | | | ZLB 105 | 15,- | Zusatzboden: | | | | ZLB 135 | 21,10 |
| 2000 | 1300 | 5 | 1000 × 600 150 kg | ZLG 20106 | 158,- | ZLA 20106 | 121,- | 5 | 1300 × 600 150 kg | ZLG 20136 | 192,- | ZLA 20136 | 154,- |
| 2500 | 1800 | 6 | | ZLG 25106 | 196,- | ZLA 25106 | 148,- | 6 | | ZLG 25136 | 237,- | ZLA 25136 | 188,- |
| 3000 | 1600 | 7 | | ZLG 30106 | 234,- | ZLA 30106 | 176,- | 7 | | ZLG 30136 | 284,- | ZLA 30136 | 223,- |
| Zusatzboden: | | | | | | ZLB 106 | 17,- | Zusatzboden: | | | | ZLB 136 | 24,- |
| 2000 | 1300 | 5 | 1000 × 800 150 kg | ZLG 20108 | 181,- | ZLA 20108 | 142,- | 5 | 1300 × 800 150 kg | ZLG 20138 | 249,- | ZLA 20138 | 209,- |
| 2500 | 1800 | 6 | | ZLG 25108 | 225,- | ZLA 25108 | 174,- | 6 | | ZLG 25138 | 307,- | ZLA 25138 | 255,- |
| 3000 | 1600 | 7 | | ZLG 30108 | 267,- | ZLA 30108 | 205,- | 7 | | ZLG 30138 | 364,- | ZLA 30138 | 299,- |
| Zusatzboden: | | | | | | ZLB 108 | 21,- | Zusatzboden: | | | | ZLB 138 | 34,- |

Steckregale mit 250 kg Fachlast (bei gleichmäßig verteilter Last)

| | | | | | | | | | | | | | |
|---------------------|------|---|----------------------|-----------|-------|-----------|-------|---------------------|----------------------|-----------|-------|-----------|-------|
| 2000 | 1300 | 5 | 1000 × 300 250 kg | ZMG 20103 | 135,- | ZMA 20103 | 101,- | 5 | 1300 × 300 250 kg | ZMG 20133 | 161,- | ZMA 20133 | 126,- |
| 2500 | 1800 | 6 | | ZMG 25103 | 167,- | ZMA 25103 | 124,- | 6 | | ZMG 25133 | 198,- | ZMA 25133 | 153,- |
| 3000 | 1600 | 7 | | ZMG 30103 | 203,- | ZMA 30103 | 148,- | 7 | | ZMG 30133 | 239,- | ZMA 30133 | 183,- |
| Zusatzboden: | | | | | | ZMB 103 | 14,- | Zusatzboden: | | | | ZMB 133 | 19,- |
| 2000 | 1300 | 5 | 1000 × 400 250 kg | ZMG 20104 | 149,- | ZMA 20104 | 113,- | 5 | 1300 × 400 250 kg | ZMG 20134 | 177,- | ZMA 20134 | 139,- |
| 2500 | 1800 | 6 | | ZMG 25104 | 184,- | ZMA 25104 | 138,- | 6 | | ZMG 25134 | 217,- | ZMA 25134 | 171,- |
| 3000 | 1600 | 7 | | ZMG 30104 | 221,- | ZMA 30104 | 165,- | 7 | | ZMG 30134 | 262,- | ZMA 30134 | 204,- |
| Zusatzboden: | | | | | | ZMB 104 | 15,60 | Zusatzboden: | | | | ZMB 134 | 21,- |
| 2000 | 1300 | 5 | 1000 × 500 250 kg | ZMG 20105 | 164,- | ZMA 20105 | 128,- | 5 | 1300 × 500 250 kg | ZMG 20135 | 192,- | ZMA 20135 | 155,- |
| 2500 | 1800 | 6 | | ZMG 25105 | 203,- | ZMA 25105 | 157,- | 6 | | ZMG 25135 | 236,- | ZMA 25135 | 188,- |
| 3000 | 1600 | 7 | | ZMG 30105 | 244,- | ZMA 30105 | 186,- | 7 | | ZMG 30135 | 283,- | ZMA 30135 | 224,- |
| Zusatzboden: | | | | | | ZMB 105 | 19,- | Zusatzboden: | | | | ZMB 135 | 24,- |
| 2000 | 1300 | 5 | 1000 × 600 250 kg | ZMG 20106 | 177,- | ZMA 20106 | 139,- | 5 | 1300 × 600 250 kg | ZMG 20136 | 207,- | ZMA 20136 | 169,- |
| 2500 | 1800 | 6 | | ZMG 25106 | 219,- | ZMA 25106 | 171,- | 6 | | ZMG 25136 | 255,- | ZMA 25136 | 206,- |
| 3000 | 1600 | 7 | | ZMG 30106 | 261,- | ZMA 30106 | 203,- | 7 | | ZMG 30136 | 305,- | ZMA 30136 | 244,- |
| Zusatzboden: | | | | | | ZMB 106 | 21,- | Zusatzboden: | | | | ZMB 136 | 27,- |
| 2000 | 1300 | 5 | 1000 × 800 250 kg | ZMG 20108 | 202,- | ZMA 20108 | 163,- | 5 | 1300 × 800 250 kg | ZMG 20138 | 263,- | ZMA 20138 | 223,- |
| 2500 | 1800 | 6 | | ZMG 25108 | 249,- | ZMA 25108 | 199,- | 6 | | ZMG 25138 | 323,- | ZMA 25138 | 271,- |
| 3000 | 1600 | 7 | | ZMG 30108 | 297,- | ZMA 30108 | 235,- | 7 | | ZMG 30138 | 384,- | ZMA 30138 | 319,- |
| Zusatzboden: | | | | | | ZMB 108 | 25,- | Zusatzboden: | | | | ZMB 138 | 37,- |

Steckregale mit blauen Rahmen, Fachlast 150 kg, Böden wahlweise verzinkt oder beschichtet in RAL 7035, Lichtgrau

| | | | | | | | | | | | | | |
|---------------------|------|---|------------------------|-----------|-------|-----------|-------|---------------------|------------------------|-----------|-------|-----------|-------|
| 2000 | 1300 | 5 | 1000 × 300 verzinkt | ZFG 20103 | 139,- | ZFA 20103 | 98,- | 5 | 1000 × 300 RAL 7035 | BFG 20103 | 142,- | BFA 20103 | 101,- |
| 2500 | 1800 | 6 | | ZFG 25103 | 174,- | ZFA 25103 | 119,- | 6 | | BFG 25103 | 177,- | BFA 25103 | 124,- |
| Zusatzboden: | | | | | | ZLB 103 | 11,10 | Zusatzboden: | | | | ZLB 103 | 13,- |
| 2000 | 1300 | 5 | 1000 × 400 verzinkt | ZFG 20104 | 149,- | ZFA 20104 | 108,- | 5 | 1000 × 400 RAL 7035 | BFG 20104 | 154,- | BFA 20104 | 112,- |
| 2500 | 1800 | 6 | | ZFG 25104 | 187,- | ZFA 25104 | 133,- | 6 | | BFG 25104 | 192,- | BFA 25104 | 138,- |
| Zusatzboden: | | | | | | ZLB 104 | 13,20 | Zusatzboden: | | | | ZLB 104 | 14,- |
| 2000 | 1300 | 5 | 1000 × 500 verzinkt | ZFG 20105 | 161,- | ZFA 20105 | 118,- | 5 | 1000 × 500 RAL 7035 | BFG 20105 | 169,- | BFA 20105 | 127,- |
| 2500 | 1800 | 6 | | ZFG 25105 | 201,- | ZFA 25105 | 145,- | 6 | | BFG 25105 | 212,- | BFA 25105 | 156,- |
| Zusatzboden: | | | | | | ZLB 105 | 15,- | Zusatzboden: | | | | ZLB 105 | 17,- |
| 2000 | 1300 | 5 | 1000 × 600 verzinkt | ZFG 20106 | 172,- | ZFA 20106 | 128,- | 5 | 1000 × 600 RAL 7035 | BFG 20106 | 183,- | BFA 20106 | 138,- |
| 2500 | 1800 | 6 | | ZFG 25106 | 215,- | ZFA 25106 | 158,- | 6 | | BFG 25106 | 228,- | BFA 25106 | 169,- |
| Zusatzboden: | | | | | | ZLB 106 | 17,- | Zusatzboden: | | | | ZLB 106 | 19,- |

5 Steckregale

das große System





Unsere Steckregale bieten ein zukunfts-sicheres Regalsystem für die vielseitigen Anforderungen der Lagerpraxis in allen Bereichen. Durch das umfangreiche System-zubehör und die Verstellbarkeit der Fachböden im Raster von 25 mm können Sie die Steckregale optimal an Ihre individuellen Gegebenheiten anpassen. Die schraubenlose Steckmontage ermöglicht eine kürzere Aufbauzeit gegenüber Schraubregalen (siehe unten). Die Böden und Seitenteile haben hochwertige abriebfeste Oberflächen - verzinkt oder kunststoffbeschichtet. Der hohe Qualitätsstandard unterliegt der ständigen Kontrolle durch neutrale staatliche Prüfungsinstitutionen.




Bei der Lösung Ihrer Lagerprobleme stehen wir Ihnen selbstverständlich gerne zur Verfügung.



Steckregale - einfache Handhabung durch die schnell einzusetzenden Fachbodenträger.



5 Steckregale verzinkt



Langlebigkeit und Qualität durch hochwertiges Material, hergestellt aus gütegesichertem Baustahl nach DIN EN 10147

Sicherheit durch Abkantung der Tiefenkante

Optimale Konstruktion und Oberflächenqualität, Systemlochung für umfangreiches Zubehör serienmäßig (siehe Folgeseiten).

Bei einem Verhältnis von Höhe : Tiefe > 5 : 1 müssen Regale durch Verankerung gegen Kippen gesichert werden.

Die Seitenteile mit Versteifungsblechen werden fertig montiert geliefert.



| Regal | | Fachböden | | Grundregal | | Anbauregal | | Fachböden | | Grundregal | | Anbauregal | |
|---------|----------|-----------|----------------------------|-------------|-------|-------------|-------|-----------|-------------------|-------------|-------|-------------|-------|
| Höhe mm | Feldlast | Stück | Breite × Tiefe Fachlast | Bestell-Nr. | Preis | Bestell-Nr. | Preis | Stück | Breite × Tiefe mm | Bestell-Nr. | Preis | Bestell-Nr. | Preis |

Steckregale mit 100 kg Fachlast (bei gleichmäßig verteilter Last)

| | | | | | | | | | | | | | | |
|---------------------|------|---|---------------------|----------|-------|----------|-------|-------|----------------------|---------|-------|---------|---------|------|
| 2000 | 1560 | 5 | 750 × 300 100 kg | LSG 2073 | 119,- | LSA 2073 | 99,- | 5 | 1000 × 300 100 kg | LSG 203 | 113,- | LSA 203 | 82,- | |
| 2500 | 2160 | 6 | | LSG 2573 | 155,- | LSA 2573 | 124,- | 6 | | LSG 253 | 143,- | LSA 253 | 102,- | |
| 3000 | 2020 | 7 | | LSG 3073 | 159,- | LSA 3073 | 135,- | 7 | | LSG 303 | 159,- | LSA 303 | 115,- | |
| Zusatzboden: | | | | ZLS 73 | | | | 16,- | Zusatzboden: | | | | ZLS 103 | 10,- |
| 2000 | 1560 | 5 | 750 × 400 100 kg | LSG 2074 | 129,- | LSA 2074 | 106,- | 5 | 1000 × 400 100 kg | LSG 204 | 123,- | LSA 204 | 92,- | |
| 2500 | 2160 | 6 | | LSG 2574 | 163,- | LSA 2574 | 130,- | 6 | | LSG 254 | 158,- | LSA 254 | 115,- | |
| 3000 | 2020 | 7 | | LSG 3074 | 184,- | LSA 3074 | 149,- | 7 | | LSG 304 | 178,- | LSA 304 | 129,- | |
| Zusatzboden: | | | | ZLS 74 | | | | 16,50 | Zusatzboden: | | | | ZLS 104 | 12,- |
| 2000 | 1560 | 5 | 750 × 500 100 kg | LSG 2075 | 135,- | LSA 2075 | 110,- | 5 | 1000 × 500 100 kg | LSG 205 | 137,- | LSA 205 | 103,- | |
| 2500 | 2160 | 6 | | LSG 2575 | 169,- | LSA 2575 | 135,- | 6 | | LSG 255 | 176,- | LSA 255 | 129,- | |
| 3000 | 2020 | 7 | | LSG 3075 | 192,- | LSA 3075 | 155,- | 7 | | LSG 305 | 197,- | LSA 305 | 148,- | |
| Zusatzboden: | | | | ZLS 75 | | | | 17,- | Zusatzboden: | | | | ZLS 105 | 14,- |
| 2000 | 1560 | 5 | 750 × 600 100 kg | LSG 2076 | 139,- | LSA 2076 | 114,- | 5 | 1000 × 600 100 kg | LSG 206 | 149,- | LSA 206 | 114,- | |
| 2500 | 2160 | 6 | | LSG 2576 | 176,- | LSA 2576 | 140,- | 6 | | LSG 256 | 189,- | LSA 256 | 143,- | |
| 3000 | 2020 | 7 | | LSG 3076 | 199,- | LSA 3076 | 161,- | 7 | | LSG 306 | 212,- | LSA 306 | 159,- | |
| Zusatzboden: | | | | ZLS 76 | | | | 17,50 | Zusatzboden: | | | | ZLS 106 | 16,- |

Steckregale mit 230 kg Fachlast (bei gleichmäßig verteilter Last)

| | | | | | | | | | | | | | | |
|---------------------|------|---|----------------------|---------|-------|---------|-------|-------|----------------------|---------|-------|---------|---------|------|
| 2000 | 1560 | 5 | 1000 × 400 230 kg | SSG 204 | 145,- | SSA 204 | 113,- | 4 | 1300 × 400 230 kg | SSG 204 | 154,- | SSA 204 | 122,- | |
| 2500 | 2400 | 6 | | SSG 254 | 184,- | SSA 254 | 139,- | 5 | | SSG 254 | 199,- | SSA 254 | 156,- | |
| 3000 | 2020 | 7 | | SSG 304 | 206,- | SSA 304 | 159,- | 6 | | SSG 304 | 229,- | SSA 304 | 182,- | |
| Zusatzboden: | | | | ZSS 104 | | | | 16,50 | Zusatzboden: | | | | ZSS 134 | 23,- |
| 2000 | 1560 | 5 | 1000 × 500 230 kg | SSG 205 | 157,- | SSA 205 | 123,- | 4 | 1300 × 500 230 kg | SSG 205 | 168,- | SSA 205 | 135,- | |
| 2500 | 2400 | 6 | | SSG 255 | 199,- | SSA 255 | 153,- | 5 | | SSG 255 | 218,- | SSA 255 | 173,- | |
| 3000 | 2020 | 7 | | SSG 305 | 225,- | SSA 305 | 176,- | 6 | | SSG 305 | 249,- | SSA 305 | 199,- | |
| Zusatzboden: | | | | ZSS 105 | | | | 18,- | Zusatzboden: | | | | ZSS 135 | 25,- |
| 2000 | 1560 | 5 | 1000 × 600 230 kg | SSG 206 | 178,- | SSA 206 | 143,- | 4 | 1300 × 600 230 kg | SSG 206 | 188,- | SSA 206 | 153,- | |
| 2500 | 2400 | 6 | | SSG 256 | 224,- | SSA 256 | 177,- | 5 | | SSG 256 | 243,- | SSA 256 | 194,- | |
| 3000 | 2020 | 7 | | SSG 306 | 252,- | SSA 306 | 199,- | 6 | | SSG 306 | 279,- | SSA 306 | 228,- | |
| Zusatzboden: | | | | ZSS 106 | | | | 22,- | Zusatzboden: | | | | ZSS 136 | 29,- |
| 2000 | 1560 | 5 | 1000 × 800 230 kg | SSG 208 | 228,- | SSA 208 | 189,- | 4 | 1300 × 800 230 kg | SSG 208 | 219,- | SSA 208 | 179,- | |
| 2500 | 2400 | 6 | | SSG 258 | 286,- | SSA 258 | 232,- | 5 | | SSG 258 | 281,- | SSA 258 | 229,- | |
| 3000 | 2020 | 7 | | SSG 308 | 322,- | SSA 308 | 267,- | 6 | | SSG 308 | 325,- | SSA 308 | 268,- | |
| Zusatzboden: | | | | ZSS 108 | | | | 30,- | Zusatzboden: | | | | ZSS 138 | 35,- |

Steckregale bis 330 kg Fachlast (bei gleichmäßig verteilter Last)

| | | | | | | | | | | | | | | |
|---------------------|------|---|----------------------|---------|-----------|---------|-----------|------|----------------------|---------|-----------|---------|-----------|--|
| 2000 | 1560 | 5 | 1000 × 400 330 kg | HZG 204 | 159,- | HZA 204 | 127,- | 4 | 1300 × 400 330 kg | HZG 204 | | HZA 204 | | |
| 2500 | 2400 | 6 | | HZG 254 | 199,- | HZA 254 | 158,- | 5 | | HZG 254 | a.Anfrage | HZA 254 | a.Anfrage | |
| 3000 | 2020 | 7 | | HZG 304 | 228,- | HZA 304 | 179,- | 6 | | HZG 304 | | HZA 304 | | |
| Zusatzboden: | | | | ZHS 104 | | | | 19,- | Zusatzboden: | | | | ZHS 134 | |
| 2000 | 1560 | 5 | 1000 × 500 330 kg | HZG 205 | 175,- | HZA 205 | 141,- | 4 | 1300 × 500 330 kg | HZG 205 | | HZA 205 | | |
| 2500 | 2400 | 6 | | HZG 255 | 219,- | HZA 255 | 175,- | 5 | | HZG 255 | a.Anfrage | HZA 255 | a.Anfrage | |
| 3000 | 2020 | 7 | | HZG 305 | 249,- | HZA 305 | 199,- | 6 | | HZG 305 | | HZA 305 | | |
| Zusatzboden: | | | | ZHS 105 | | | | 21,- | Zusatzboden: | | | | ZHS 135 | |
| 2000 | 1560 | 5 | 1000 × 600 330 kg | HZG 206 | 189,- | HZA 206 | 154,- | 4 | 1300 × 600 330 kg | HZG 206 | | HZA 206 | | |
| 2500 | 2400 | 6 | | HZG 256 | 237,- | HZA 256 | 189,- | 5 | | HZG 256 | a.Anfrage | HZA 256 | a.Anfrage | |
| 3000 | 2020 | 7 | | HZG 306 | 268,- | HZA 306 | 217,- | 6 | | HZG 306 | | HZA 306 | | |
| Zusatzboden: | | | | ZHS 106 | | | | 24,- | Zusatzboden: | | | | ZHS 136 | |
| 2000 | 1560 | 5 | 1000 × 800 330 kg | HZG 208 | | HZA 208 | | 4 | 1300 × 800 270 kg | HZG 208 | | HZA 208 | | |
| 2500 | 2400 | 6 | | HZG 258 | a.Anfrage | HZA 258 | a.Anfrage | 5 | | HZG 258 | a.Anfrage | HZA 258 | a.Anfrage | |
| 3000 | 2020 | 7 | | HZG 308 | | HZA 308 | | 6 | | HZG 308 | | HZA 308 | | |
| Zusatzboden: | | | | ZHS 108 | | | | | Zusatzboden: | | | | ZHS 138 | |

Planungshinweis:

Gesamtbreite Grundregal: Bodenmaß + 56 mm
Gesamtbreite Anbauregal: Bodenmaß + 6 mm
Regaltiefe: Bodenmaß + 36 mm

Die Lieferung erfolgt komplett mit allem notwendigen Montagematerial wie Fachbodenträger, Diagonalaussteifungen, Bodenplatten und Abschlusskappen.

5

Steckregale

kunststoffbeschichtet in RAL 7035




Bei einem Verhältnis von
Höhe : Tiefe > 5 : 1 müssen Regale durch
Verankerung gegen Kippen gesichert werden.



Das Lagersystem



RAL-RG 614/1 (H 21)



Die Seitenteile haben
fertig montierte
Versteifungsbleche.

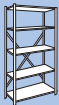



Extrem
verwindungssteifer
Fachboden,
multifunktional
durch Systemlochung



Fachböden im Raster
von 25 mm höhenverstellbar
zur variablen Anpassung
an das Lagergut

Steckregale 5

kunststoffbeschichtet in RAL 7035

| Regal | | Fachböden | | Grundregal | | Anbauregal | | Fachböden | | Grundregal | | Anbauregal | |
|---------|----------|-----------|----------------------------|---|-------|---|-------|---|--|---|-------|-------------|-------|
| | | | | Bestell-Nr. | Preis | Bestell-Nr. | Preis | | | Bestell-Nr. | Preis | Bestell-Nr. | Preis |
| Höhe mm | Feldlast | Stück | Breite × Tiefe Fachlast |  | |  | |  | |  | | | |

Steckregale mit 100 kg Fachlast (bei gleichmäßig verteilter Last)

| | | | | | | | | | | | | | |
|---------------------|------|---|---------------------|----------|-------|----------|-------|---------------------|----------------------|---------|-------|---------|-------|
| 2000 | 1560 | 5 | 750 × 300 100 kg | LBG 2073 | 139,- | LBA 2073 | 115,- | 5 | 1000 × 300 100 kg | LBG 203 | 119,- | LBA 203 | 89,- |
| 2500 | 2160 | 6 | | LBG 2573 | 175,- | LBA 2573 | 142,- | 6 | | LBG 253 | 148,- | LBA 253 | 108,- |
| 3000 | 2020 | 7 | | LBG 3073 | 198,- | LBA 3073 | 162,- | 7 | | LBG 303 | 179,- | LBA 303 | 129,- |
| Zusatzboden: | | | | | | ZBR 73 | 18,- | Zusatzboden: | | | | ZBR 103 | 11,- |
| 2000 | 1560 | 5 | 750 × 400 100 kg | LBG 2074 | 149,- | LBA 2074 | 123,- | 5 | 1000 × 400 100 kg | LBG 204 | 137,- | LBA 204 | 102,- |
| 2500 | 2160 | 6 | | LBG 2574 | 185,- | LBA 2574 | 149,- | 6 | | LBG 254 | 169,- | LBA 254 | 125,- |
| 3000 | 2020 | 7 | | LBG 3074 | 215,- | LBA 3074 | 174,- | 7 | | LBG 304 | 208,- | LBA 304 | 149,- |
| Zusatzboden: | | | | | | ZBR 74 | 19,- | Zusatzboden: | | | | ZBR 104 | 14,- |
| 2000 | 1560 | 5 | 750 × 500 100 kg | LBG 2075 | 159,- | LBA 2075 | 129,- | 5 | 1000 × 500 100 kg | LBG 205 | 149,- | LBA 205 | 114,- |
| 2500 | 2160 | 6 | | LBG 2575 | 199,- | LBA 2575 | 159,- | 6 | | LBG 255 | 186,- | LBA 255 | 139,- |
| 3000 | 2020 | 7 | | LBG 3075 | 229,- | LBA 3075 | 186,- | 7 | | LBG 305 | 224,- | LBA 305 | 167,- |
| Zusatzboden: | | | | | | ZBR 75 | 20,- | Zusatzboden: | | | | ZBR 105 | 16,- |
| 2000 | 1560 | 5 | 750 × 600 100 kg | LBG 2076 | 165,- | LBA 2076 | 136,- | 5 | 1000 × 600 100 kg | LBG 206 | 173,- | LBA 206 | 129,- |
| 2500 | 2160 | 6 | | LBG 2576 | 208,- | LBA 2576 | 169,- | 6 | | LBG 256 | 209,- | LBA 256 | 158,- |
| 3000 | 2020 | 7 | | LBG 3076 | 239,- | LBA 3076 | 194,- | 7 | | LBG 306 | 259,- | LBA 306 | 189,- |
| Zusatzboden: | | | | | | ZBR 76 | 21,- | Zusatzboden: | | | | ZBR 106 | 18,- |

Steckregale mit 230 kg Fachlast (bei gleichmäßig verteilter Last)

| | | | | | | | | | | | | | |
|---------------------|------|---|----------------------|---------|-------|---------|-------|---------------------|----------------------|---------|-------|---------|-------|
| 2000 | 1560 | 5 | 1000 × 400 230 kg | SBG 204 | 157,- | SBA 204 | 122,- | 4 | 1300 × 400 230 kg | SBG 204 | 169,- | SBA 204 | 137,- |
| 2500 | 2400 | 6 | | SBG 254 | 193,- | SBA 254 | 149,- | 5 | | SBG 254 | 217,- | SBA 254 | 169,- |
| 3000 | 2020 | 7 | | SBG 304 | 235,- | SBA 304 | 178,- | 6 | | SBG 304 | 266,- | SBA 304 | 209,- |
| Zusatzboden: | | | | | | BSS 104 | 17,50 | Zusatzboden: | | | | BSS 134 | 25,- |
| 2000 | 1560 | 5 | 1000 × 500 230 kg | SBG 205 | 169,- | SBA 205 | 135,- | 4 | 1300 × 500 230 kg | SBG 205 | 187,- | SBA 205 | 149,- |
| 2500 | 2400 | 6 | | SBG 255 | 209,- | SBA 255 | 164,- | 5 | | SBG 255 | 235,- | SBA 255 | 188,- |
| 3000 | 2020 | 7 | | SBG 305 | 255,- | SBA 305 | 196,- | 6 | | SBG 305 | 288,- | SBA 305 | 228,- |
| Zusatzboden: | | | | | | BSS 105 | 20,- | Zusatzboden: | | | | BSS 135 | 28,- |
| 2000 | 1560 | 5 | 1000 × 600 230 kg | SBG 206 | 199,- | SBA 206 | 156,- | 4 | 1300 × 600 230 kg | SBG 206 | 215,- | SBA 206 | 173,- |
| 2500 | 2400 | 6 | | SBG 256 | 239,- | SBA 256 | 189,- | 5 | | SBG 256 | 269,- | SBA 256 | 216,- |
| 3000 | 2020 | 7 | | SBG 306 | 298,- | SBA 306 | 229,- | 6 | | SBG 306 | 334,- | SBA 306 | 264,- |
| Zusatzboden: | | | | | | BSS 106 | 23,- | Zusatzboden: | | | | BSS 136 | 33,- |
| 2000 | 1560 | 5 | 1000 × 800 230 kg | SBG 208 | 239,- | SBA 208 | 197,- | 4 | 1300 × 800 230 kg | SBG 208 | 249,- | SBA 208 | 204,- |
| 2500 | 2400 | 6 | | SBG 258 | 296,- | SBA 258 | 239,- | 5 | | SBG 258 | 309,- | SBA 258 | 255,- |
| 3000 | 2020 | 7 | | SBG 308 | 359,- | SBA 308 | 286,- | 6 | | SBG 308 | 385,- | SBA 308 | 309,- |
| Zusatzboden: | | | | | | BSS 108 | 30,- | Zusatzboden: | | | | BSS 138 | 40,- |

Steckregale bis 330 kg Fachlast (bei gleichmäßig verteilter Last)

| | | | | | | | | | | | | | |
|---------------------|------|---|----------------------|---------|-----------|---------|-----------|---------------------|----------------------|---------|-----------|---------|-----------|
| 2000 | 1560 | 5 | 1000 × 400 330 kg | HBG 204 | 166,- | HBA 204 | 129,- | 4 | 1300 × 400 330 kg | HBG 204 | | HBA 204 | |
| 2500 | 2400 | 6 | | HBG 254 | 204,- | HBA 254 | 159,- | 5 | | HBG 254 | a.Anfrage | HBA 254 | a.Anfrage |
| 3000 | 2020 | 7 | | HBG 304 | 247,- | HBA 304 | 189,- | 6 | | HBG 304 | | HBA 304 | |
| Zusatzboden: | | | | | | BHS 104 | 19,- | Zusatzboden: | | | | BHS 134 | |
| 2000 | 1560 | 5 | 1000 × 500 330 kg | HBG 205 | 179,- | HBA 205 | 144,- | 4 | 1300 × 500 330 kg | HBG 205 | | HBA 205 | |
| 2500 | 2400 | 6 | | HBG 255 | 219,- | HBA 255 | 176,- | 5 | | HBG 255 | a.Anfrage | HBA 255 | a.Anfrage |
| 3000 | 2020 | 7 | | HBG 305 | 268,- | HBA 305 | 209,- | 6 | | HBG 305 | | HBA 305 | |
| Zusatzboden: | | | | | | BHS 105 | 23,- | Zusatzboden: | | | | BHS 135 | |
| 2000 | 1560 | 5 | 1000 × 600 330 kg | HBG 206 | 199,- | HBA 206 | 159,- | 4 | 1300 × 600 330 kg | HBG 206 | | HBA 206 | |
| 2500 | 2400 | 6 | | HBG 256 | 247,- | HBA 256 | 194,- | 5 | | HBG 256 | a.Anfrage | HBA 256 | a.Anfrage |
| 3000 | 2020 | 7 | | HBG 306 | 303,- | HBA 306 | 234,- | 6 | | HBG 306 | | HBA 306 | |
| Zusatzboden: | | | | | | BHS 106 | 24,- | Zusatzboden: | | | | BHS 136 | |
| 2000 | 1560 | 5 | 1000 × 800 330 kg | HBG 208 | | HBA 208 | | 4 | 1300 × 800 270 kg | HBG 208 | | HBA 208 | |
| 2500 | 2400 | 6 | | HBG 258 | a.Anfrage | HBA 258 | a.Anfrage | 5 | | HBG 258 | a.Anfrage | HBA 258 | a.Anfrage |
| 3000 | 2020 | 7 | | HBG 308 | | HBA 308 | | 6 | | HBG 308 | | HBA 308 | |
| Zusatzboden: | | | | | | BHS 108 | | Zusatzboden: | | | | BHS 138 | |

Planungshinweis:

Gesamtbreite Grundregal: Bodenmaß + 56 mm
 Gesamtbreite Anbauregal: Bodenmaß + 6 mm
 Regaltiefe: Bodenmaß + 36 mm

Die Lieferung erfolgt komplett mit allem notwendigen Montagematerial wie Fachbodenträger, Diagonalaussteifungen, Bodenplatten und Abschlusskappen.

Fachböden (ohne Montagematerial)



Alle Traglastangaben für gleichmäßig verteilte Last

| Ausführung | Bodenmaße Breite × Tiefe mm | Traglast kg | verzinkt | | beschichtet | |
|------------------------|-----------------------------------|----------------|-------------|-------------|-------------|-------------|
| | | | Bestell-Nr. | Preis | Bestell-Nr. | Preis |
| für leichte Belastung | 750 × 300 | 100 | RZL 73 | 15,00 | RBL 73 | 18,00 |
| | 750 × 400 | 100 | RZL 74 | 16,00 | RBL 74 | 19,00 |
| | 750 × 500 | 100 | RZL 75 | 17,00 | RBL 75 | 20,00 |
| | 750 × 600 | 100 | RZL 76 | 18,00 | RBL 76 | 21,00 |
| | 1000 × 300 | 100 | RZL 13 | 10,00 | RBL 13 | 11,00 |
| | 1000 × 400 | 100 | RZL 14 | 12,00 | RBL 14 | 13,00 |
| für mittlere Belastung | 1000 × 500 | 100 | RZL 15 | 14,00 | RBL 15 | 15,00 |
| | 1000 × 600 | 100 | RZL 16 | 16,00 | RBL 16 | 17,00 |
| | 1000 × 400 | 230 | RZM 14 | auf Anfrage | RBM 14 | auf Anfrage |
| | 1000 × 500 | 230 | RZM 15 | | RBM 15 | |
| | 1000 × 600 | 230 | RZM 16 | | RBM 16 | |
| | 1000 × 800 | 230 | RZM 18 | | RBM 18 | |
| für hohe Belastung | 1300 × 400 | 230 | RZM 134 | auf Anfrage | RBM 134 | auf Anfrage |
| | 1300 × 500 | 230 | RZM 135 | | RBM 135 | |
| | 1300 × 600 | 230 | RZM 136 | | RBM 136 | |
| | 1300 × 800 | 230 | RZM 138 | | RBM 138 | |
| | 1000 × 400 | 330 | RZS 14 | auf Anfrage | RBS 14 | auf Anfrage |
| | 1000 × 500 | 330 | RZS 15 | | RBS 15 | |
| 1000 × 600 | 330 | RZS 16 | RBS 16 | | | |
| 1000 × 800 | 300 | RZS 18 | RBS 18 | | | |
| für hohe Belastung | 1300 × 400 | 330 | RZS 134 | auf Anfrage | RBS 134 | auf Anfrage |
| | 1300 × 500 | 330 | RZS 135 | | RBS 135 | |
| | 1300 × 600 | 330 | RZS 136 | | RBS 136 | |
| | 1300 × 800 | 270 | RZS 138 | | RBS 138 | |

Das Lagersystem

Standard-Rahmen in offener oder geschlossener Bauweise (vormontiert)


| Rahmenhöhe mm | Rahmenbreite mm | offen verzinkt | | offen beschichtet | | geschlossen verzinkt | | geschlossen beschichtet | |
|------------------|--------------------|----------------|-------|-------------------|-------|----------------------|--------|-------------------------|--------|
| | | Bestell-Nr. | Preis | Bestell-Nr. | Preis | Bestell-Nr. | Preis | Bestell-Nr. | Preis |
| 2000 | 300 | R 230 | 30,00 | RB 30 | 31,00 | --- | --- | --- | --- |
| | 400 | R 240 | 32,00 | RB 40 | 35,00 | RG 240 | 45,00 | RBG 40 | 53,00 |
| | 500 | R 250 | 34,00 | RB 50 | 37,00 | RG 250 | 49,00 | RBG 50 | 57,00 |
| | 600 | R 260 | 35,00 | RB 60 | 43,00 | RG 260 | 55,00 | RBG 60 | 68,00 |
| | 800 | R 280 | 39,00 | RB 80 | 46,00 | RG 280 | 60,00 | RBG 80 | 74,00 |
| 2500 | 300 | --- | --- | --- | --- | --- | --- | --- | --- |
| | 400 | R 254 | 42,00 | RB 42 | 43,00 | RG 254 | 57,00 | RBG 42 | 64,00 |
| | 500 | R 255 | 45,00 | RB 52 | 46,00 | RG 255 | 63,00 | RBG 52 | 70,00 |
| | 600 | R 256 | 47,00 | RB 62 | 52,00 | RG 256 | 69,00 | RBG 62 | 82,00 |
| | 800 | R 258 | 52,00 | RB 82 | 57,00 | RG 258 | 75,00 | RBG 82 | 88,00 |
| 3000 | 300 | --- | --- | --- | --- | --- | --- | --- | --- |
| | 400 | R 304 | 46,00 | RB 43 | 56,00 | RG 304 | 74,00 | RBG 43 | 90,00 |
| | 500 | R 305 | 49,00 | RB 53 | 59,00 | RG 305 | 82,00 | RBG 53 | 98,00 |
| | 600 | R 306 | 51,00 | RB 63 | 69,00 | RG 306 | 91,00 | RBG 63 | 117,00 |
| | 800 | R 308 | 56,00 | RB 83 | 74,00 | RG 308 | 101,00 | RBG 83 | 127,00 |

Montage-Zubehör

| | | | | | | |
|--|--|------|------|----------------------|-------|------|
| Liegt den Böden oder Rahmen nicht bei, daher unbedingt mitbestellen! | Fachbodenträger, standard | FT 1 | 0,20 | Diagonalstab 1000 mm | DS 10 | 1,30 |
| | Fachbodenträger für Abdeckboden (oberster Boden) | FT 2 | 0,20 | Diagonalstab 1300 mm | DS 13 | 1,40 |
| | | | | Spannschloss | SS 60 | 0,80 |

Rahmen mit gelochten Seitenwänden

| Rahmenhöhe mm | Rahmenbreite mm | Traglast kg | Eurolochwand RAL 7035 | | Quadratlochwand RAL 7035 | |
|------------------|--------------------|---------------------|--------------------------|---------------|-----------------------------|---------------|
| | | | Bestell-Nr. | Preis | Bestell-Nr. | Preis |
| 2000 | 300 | nach Aufbauweise | RBE 30 | a. Anfrage | RBQ 30 | a. Anfrage |
| | 400 | | RBE 40 | 91,00 | RBQ 40 | 116,00 |
| | 500 | | RBE 50 | 99,00 | RBQ 50 | 122,00 |
| | 600 | | RBE 60 | 114,00 | RBQ 60 | 161,00 |
| | 800 | | RBE 80 | 129,00 | RBQ 80 | 192,00 |
| 2500 | 300 | nach Aufbauweise | RBE 32 | a. Anfrage | RBQ 32 | a. Anfrage |
| | 400 | | RBE 42 | 135,00 | RBQ 42 | 169,00 |
| | 500 | | RBE 52 | 141,00 | RBQ 52 | 179,00 |
| | 600 | | RBE 62 | 156,00 | RBQ 62 | 235,00 |
| | 800 | | RBE 82 | 167,00 | RBQ 82 | 253,00 |
| 3000 | 300 | nach Aufbauweise | RBE 33 | a. Anfrage | RBQ 33 | a. Anfrage |
| | 400 | | RBE 43 | 174,00 | RBQ 43 | 199,00 |
| | 500 | | RBE 53 | 186,00 | RBQ 53 | 209,00 |
| | 600 | | RBE 63 | 211,00 | RBQ 63 | 269,00 |
| | 800 | | RBE 83 | 233,00 | RBQ 83 | 219,00 |



Rückwände (mit Montagematerial)

| Ausführung | für Höhe mm | Vollblech, verzinkt | | Vollblech, beschichtet | | Eurolochung, besch. | | Drahtwand, verzinkt | |
|------------------------|----------------|---------------------|---------------|------------------------|---------------|---------------------|---------------|---------------------|--------------|
| | | Bestell-Nr. | Preis | Bestell-Nr. | Preis | Bestell-Nr. | Preis | Bestell-Nr. | Preis |
| für Fachbreite 1000 mm | 2000 | RW 2100 | 58,00 | RWK 2100 | 82,00 | RWE 2100 | 159,00 | RD 190 | 20,00 |
| | 2500 | RW 2510 | 74,00 | RWK 2510 | 106,00 | RWE 2510 | 262,00 | RD 240 | 30,00 |
| | 3000 | RW 3100 | 90,00 | RWK 3100 | 130,00 | RWE 3100 | 231,00 | RD 290 | 39,00 |
| für Fachbreite 1300 mm | 2000 | RW 2113 | 71,00 | RWK 2113 | 99,00 | RWE 2113 | 195,00 | auf Anfrage | |
| | 2500 | RW 2513 | 91,00 | RWK 2513 | 125,00 | RWE 2513 | 309,00 | | |
| | 3000 | RW 3113 | 109,00 | RWK 3113 | 149,00 | RWE 3113 | 287,00 | | |

Fachteiler (aus verzinktem Blech oder als Trenngitter)



| Ausführung | Höhe mm | Tiefe 300 mm | | Tiefe 400 mm | | Tiefe 500 mm | | Tiefe 600 mm | |
|---------------------------------|------------|--------------|-------------|--------------|--------------|--------------|--------------|--------------|--------------|
| | | Bestell-Nr. | Preis | Bestell-Nr. | Preis | Bestell-Nr. | Preis | Bestell-Nr. | Preis |
| verzinktes Blech durchgehend | 200 | RF 32 | 3,60 | RF 42 | 4,00 | RF 52 | 4,20 | RF 62 | 4,50 |
| | 300 | RF 33 | 5,10 | RF 43 | 6,10 | RF 53 | 7,10 | RF 63 | 7,80 |
| | 400 | RF 34 | 6,20 | RF 44 | 7,40 | RF 54 | 8,60 | RF 64 | 9,50 |
| | 500 | RF 35 | 8,70 | RF 45 | 9,90 | RF 55 | 12,00 | RF 65 | 13,30 |
| | 600 | RF 36 | 9,50 | RF 46 | 11,50 | RF 56 | 14,00 | RF 66 | 15,50 |
| freistehend | 150 | RF 3151 | 4,10 | RF 4151 | 4,50 | RF 5151 | 5,20 | RF 6151 | 6,00 |
| Trenngitter, freistehend | 150 | RT 33 | 5,50 | RT 34 | 6,40 | RT 35 | 6,80 | RT 36 | 7,70 |



hufe

Standardmäßig sind die Regale in 3 Höhen, 5 Tiefen, 2 Breiten und mit 3 Fachlast-Werten lieferbar. Alle Oberflächen sind verzinkt.

Montage der Tiefenbleche



Der Aufbau der Regalständer erfolgt einfach und schnell durch Steckmontage. Die Tiefenbleche werden an den vorgesehenen Stellen lose eingesetzt und durch Schläge mit einem Kunststoff-Hammer in den Pfosten eingerastet. Zusätzliche Sicherungsstifte garantieren eine hohe Stabilität und Standfestigkeit.

Steckregale mit Aussteifungs-Traversen

benötigen keine zusätzlichen Diagonalstreben und sind daher uneingeschränkt von beiden Seiten zu nutzen. Auch eine Aufstellung als Doppelregal „Rücken an Rücken“ ist ohne Einschränkung möglich. Die Längsstabilisierung erfolgt durch 40 mm hohe Aussteifungstraversen, die gleichzeitig als Auflage für einen Boden dienen. Die Fachböden sind ebenfalls 40 mm hoch und an allen Seiten 3-fach abgekantet. Bei den Böden mit der Breite 1000 mm ist diese Abkantung als C-Profil ausgebildet, bei den Böden mit 1300 mm Breite zur zusätzlichen Stabilisierung an den Längsseiten als M-förmiges Kastenprofil. Die Regalständer werden platzsparend zerlegt geliefert, Bodenplatten und Kunststoff-Abdeckkappen gehören zum Lieferumfang.

Je nach Höhe und Tragfähigkeit wird jedes Regal bzw. Anbaufeld mit der erforderlichen Anzahl Aussteifungstraversen geliefert (2 - 5 Paar / Feld). Die Montage erfolgt durch einfaches Einstecken. Die Sicherung durch die mitgelieferten Sicherungsstifte verhindert ein versehentliches Ausheben der Traversen. Eine Montageanleitung liegt jeder Lieferung bei.

Regal-Außenmaße:

| | |
|-------------|------------------------|
| Breiten: | |
| Grundregale | 1060 / 1360 mm |
| Anbauregale | 1010 / 1310 mm |
| Tiefen: | Bodentiefe + 35 mm |
| Höhen: | 2000, 2500 und 3000 mm |



Einsetzen der Aussteifungstraversen

| Regal verzinkt | | Fachböden 1000 mm | | Grundregal | | Anbauregal | | Fachböden 1300 mm | | Grundregal | | Anbauregal | |
|----------------|-----------|-------------------|-------------------------|-------------|-------|-------------|-------|-------------------|-------------------|-------------|-------|-------------|-------|
| Höhe mm | Feld-last | Stück | Breite x Tiefe Fachlast | Bestell-Nr. | Preis | Bestell-Nr. | Preis | Stück | Breite x Tiefe mm | Bestell-Nr. | Preis | Bestell-Nr. | Preis |

Steckregale bis 190 kg Fachlast (bei gleichmäßig verteilter Last)

| | | | | | | | | | | | | | | |
|---------------------|------|---|----------------------|-----------|-------|-----------|---------|-------|----------------------|-----------|-------|-----------|---------|-------|
| 2000 | 1200 | 5 | 1000 x 300 150 kg | GTZ 20131 | 146,- | ATZ 20131 | 116,- | 5 | 1300 x 300 175 kg | GTZ 20133 | 174,- | ATZ 20133 | 144,- | |
| 2500 | 1000 | 6 | | GTZ 25131 | 179,- | ATZ 25131 | 146,- | 6 | | GTZ 25133 | 216,- | ATZ 25133 | 181,- | |
| 3000 | 1300 | 7 | | GTZ 30131 | 209,- | ATZ 30131 | 167,- | 7 | | GTZ 30133 | 249,- | ATZ 30133 | 206,- | |
| Zusatzboden: | | | | | | | ZTZ 131 | 12,80 | Zusatzboden: | | | | ZTZ 133 | 17,50 |
| 2000 | 1200 | 5 | 1000 x 400 145 kg | GTZ 20141 | 158,- | ATZ 20141 | 128,- | 5 | 1300 x 400 180 kg | GTZ 20143 | 185,- | ATZ 20143 | 155,- | |
| 2500 | 1000 | 6 | | GTZ 25141 | 196,- | ATZ 25141 | 159,- | 6 | | GTZ 25143 | 229,- | ATZ 25143 | 194,- | |
| 3000 | 1300 | 7 | | GTZ 30141 | 227,- | ATZ 30141 | 183,- | 7 | | GTZ 30143 | 266,- | ATZ 30143 | 222,- | |
| Zusatzboden: | | | | | | | ZTZ 141 | 15,10 | Zusatzboden: | | | | ZTZ 143 | 19,60 |
| 2000 | 1200 | 5 | 1000 x 500 140 kg | GTZ 20151 | 169,- | ATZ 20151 | 139,- | 5 | 1300 x 500 185 kg | GTZ 20153 | 195,- | ATZ 20153 | 165,- | |
| 2500 | 1000 | 6 | | GTZ 25151 | 209,- | ATZ 25151 | 173,- | 6 | | GTZ 25153 | 241,- | ATZ 25153 | 205,- | |
| 3000 | 1300 | 7 | | GTZ 30151 | 243,- | ATZ 30151 | 198,- | 7 | | GTZ 30153 | 279,- | ATZ 30153 | 235,- | |
| Zusatzboden: | | | | | | | ZTZ 151 | 17,10 | Zusatzboden: | | | | ZTZ 153 | 21,40 |
| 2000 | 1200 | 5 | 1000 x 600 140 kg | GTZ 20161 | 181,- | ATZ 20161 | 149,- | 5 | 1300 x 600 190 kg | GTZ 20163 | 206,- | ATZ 20163 | 174,- | |
| 2500 | 1000 | 6 | | GTZ 25161 | 222,- | ATZ 25161 | 185,- | 6 | | GTZ 25163 | 253,- | ATZ 25163 | 217,- | |
| 3000 | 1300 | 7 | | GTZ 30161 | 259,- | ATZ 30161 | 213,- | 7 | | GTZ 30163 | 294,- | ATZ 30163 | 249,- | |
| Zusatzboden: | | | | | | | ZTZ 161 | 19,10 | Zusatzboden: | | | | ZTZ 163 | 23,20 |
| 2000 | 1200 | 5 | 1000 x 800 130 kg | GTZ 20181 | 207,- | ATZ 20181 | 175,- | 5 | 1300 x 800 190 kg | GTZ 20183 | 232,- | ATZ 20183 | 199,- | |
| 2500 | 1000 | 6 | | GTZ 25181 | 253,- | ATZ 25181 | 215,- | 6 | | GTZ 25183 | 284,- | ATZ 25183 | 247,- | |
| 3000 | 1300 | 7 | | GTZ 30181 | 296,- | ATZ 30181 | 249,- | 7 | | GTZ 30183 | 331,- | ATZ 30183 | 284,- | |
| Zusatzboden: | | | | | | | ZTZ 181 | 24,- | Zusatzboden: | | | | ZTZ 183 | 28,10 |

Steckregale bis 240 kg Fachlast (bei gleichmäßig verteilter Last)

| | | | | | | | | | | | | | | |
|---------------------|------|---|----------------------|-----------|-------|-----------|---------|-------|----------------------|-----------|-------|-----------|---------|-------|
| 2000 | 1600 | 5 | 1000 x 300 220 kg | GTZ 20231 | 166,- | ATZ 20231 | 137,- | 5 | 1300 x 300 200 kg | GTZ 20233 | 198,- | ATZ 20233 | 168,- | |
| 2500 | 1800 | 6 | | GTZ 25231 | 197,- | ATZ 25231 | 159,- | 6 | | GTZ 25233 | 234,- | ATZ 25233 | 196,- | |
| 3000 | 1700 | 7 | | GTZ 30231 | 234,- | ATZ 30231 | 191,- | 7 | | GTZ 30233 | 278,- | ATZ 30233 | 234,- | |
| Zusatzboden: | | | | | | | ZTZ 231 | 14,60 | Zusatzboden: | | | | ZTZ 233 | 19,60 |
| 2000 | 1600 | 5 | 1000 x 400 225 kg | GTZ 20241 | 179,- | ATZ 20241 | 149,- | 5 | 1300 x 400 215 kg | GTZ 20243 | 209,- | ATZ 20243 | 179,- | |
| 2500 | 1800 | 6 | | GTZ 25241 | 213,- | ATZ 25241 | 174,- | 6 | | GTZ 25243 | 248,- | ATZ 25243 | 209,- | |
| 3000 | 1700 | 7 | | GTZ 30241 | 252,- | ATZ 30241 | 208,- | 7 | | GTZ 30243 | 294,- | ATZ 30243 | 251,- | |
| Zusatzboden: | | | | | | | ZTZ 241 | 17,- | Zusatzboden: | | | | ZTZ 243 | 21,80 |
| 2000 | 1600 | 5 | 1000 x 500 230 kg | GTZ 20251 | 192,- | ATZ 20251 | 161,- | 5 | 1300 x 500 230 kg | GTZ 20253 | 221,- | ATZ 20253 | 189,- | |
| 2500 | 1800 | 6 | | GTZ 25251 | 228,- | ATZ 25251 | 189,- | 6 | | GTZ 25253 | 262,- | ATZ 25253 | 223,- | |
| 3000 | 1700 | 7 | | GTZ 30251 | 269,- | ATZ 30251 | 225,- | 7 | | GTZ 30253 | 309,- | ATZ 30253 | 265,- | |
| Zusatzboden: | | | | | | | ZTZ 251 | 19,30 | Zusatzboden: | | | | ZTZ 253 | 23,80 |
| 2000 | 1600 | 5 | 1000 x 600 240 kg | GTZ 20261 | 204,- | ATZ 20261 | 173,- | 5 | 1300 x 600 240 kg | GTZ 20263 | 233,- | ATZ 20263 | 202,- | |
| 2500 | 1800 | 6 | | GTZ 25261 | 244,- | ATZ 25261 | 203,- | 6 | | GTZ 25263 | 277,- | ATZ 25263 | 236,- | |
| 3000 | 1700 | 7 | | GTZ 30261 | 287,- | ATZ 30261 | 242,- | 7 | | GTZ 30263 | 327,- | ATZ 30263 | 281,- | |
| Zusatzboden: | | | | | | | ZTZ 261 | 21,60 | Zusatzboden: | | | | ZTZ 263 | 26,- |
| 2000 | 1600 | 5 | 1000 x 800 230 kg | GTZ 20281 | 231,- | ATZ 20281 | 199,- | 5 | 1300 x 800 240 kg | GTZ 20283 | 266,- | ATZ 20283 | 234,- | |
| 2500 | 1800 | 6 | | GTZ 25281 | 276,- | ATZ 25281 | 235,- | 6 | | GTZ 25283 | 317,- | ATZ 25283 | 276,- | |
| 3000 | 1700 | 7 | | GTZ 30281 | 325,- | ATZ 30281 | 278,- | 7 | | GTZ 30283 | 374,- | ATZ 30283 | 327,- | |
| Zusatzboden: | | | | | | | ZTZ 281 | 26,50 | Zusatzboden: | | | | ZTZ 283 | 32,30 |

Steckregale bis 330 kg Fachlast (bei gleichmäßig verteilter Last)

| | | | | | | | | | | | | | | |
|---------------------|------|---|----------------------|-----------|-------|-----------|---------|-------|----------------------|-----------|-------|-----------|---------|-------|
| 2000 | 2100 | 5 | 1000 x 300 300 kg | GTZ 20331 | 187,- | ATZ 20331 | 155,- | 5 | 1300 x 300 300 kg | GTZ 20333 | 227,- | ATZ 20333 | 195,- | |
| 2500 | 2100 | 6 | | GTZ 25331 | 228,- | ATZ 25331 | 189,- | 6 | | GTZ 25333 | 276,- | ATZ 25333 | 239,- | |
| 3000 | 2400 | 7 | | GTZ 30331 | 273,- | ATZ 30331 | 227,- | 7 | | GTZ 30333 | 329,- | ATZ 30333 | 285,- | |
| Zusatzboden: | | | | | | | ZTZ 331 | 17,80 | Zusatzboden: | | | | ZTZ 333 | 24,50 |
| 2000 | 2100 | 5 | 1000 x 400 315 kg | GTZ 20341 | 203,- | ATZ 20341 | 169,- | 5 | 1300 x 400 315 kg | GTZ 20343 | 244,- | ATZ 20343 | 211,- | |
| 2500 | 2100 | 6 | | GTZ 25341 | 246,- | ATZ 25341 | 208,- | 6 | | GTZ 25343 | 296,- | ATZ 25343 | 257,- | |
| 3000 | 2400 | 7 | | GTZ 30341 | 295,- | ATZ 30341 | 248,- | 7 | | GTZ 30343 | 353,- | ATZ 30343 | 307,- | |
| Zusatzboden: | | | | | | | ZTZ 341 | 20,70 | Zusatzboden: | | | | ZTZ 343 | 27,50 |
| 2000 | 2100 | 5 | 1000 x 500 330 kg | GTZ 20351 | 219,- | ATZ 20351 | 186,- | 5 | 1300 x 500 330 kg | GTZ 20353 | 264,- | ATZ 20353 | 230,- | |
| 2500 | 2100 | 6 | | GTZ 25351 | 265,- | ATZ 25351 | 226,- | 6 | | GTZ 25353 | 319,- | ATZ 25353 | 279,- | |
| 3000 | 2400 | 7 | | GTZ 30351 | 317,- | ATZ 30351 | 269,- | 7 | | GTZ 30353 | 381,- | ATZ 30353 | 333,- | |
| Zusatzboden: | | | | | | | ZTZ 351 | 23,60 | Zusatzboden: | | | | ZTZ 353 | 31,20 |
| 2000 | 2100 | 5 | 1000 x 600 330 kg | GTZ 20361 | 234,- | ATZ 20361 | 199,- | 5 | 1300 x 600 330 kg | GTZ 20363 | 283,- | ATZ 20363 | 248,- | |
| 2500 | 2100 | 6 | | GTZ 25361 | 282,- | ATZ 25361 | 242,- | 6 | | GTZ 25363 | 342,- | ATZ 25363 | 302,- | |
| 3000 | 2400 | 7 | | GTZ 30361 | 337,- | ATZ 30361 | 288,- | 7 | | GTZ 30363 | 408,- | ATZ 30363 | 359,- | |
| Zusatzboden: | | | | | | | ZTZ 361 | 26,10 | Zusatzboden: | | | | ZTZ 363 | 34,60 |
| 2000 | 2100 | 5 | 1000 x 800 330 kg | GTZ 20381 | 269,- | ATZ 20381 | 233,- | 5 | 1300 x 800 330 kg | GTZ 20383 | 329,- | ATZ 20383 | 292,- | |
| 2500 | 2100 | 6 | | GTZ 25381 | 324,- | ATZ 25381 | 282,- | 6 | | GTZ 25383 | 396,- | ATZ 25383 | 354,- | |
| 3000 | 2400 | 7 | | GTZ 30381 | 387,- | ATZ 30381 | 336,- | 7 | | GTZ 30383 | 471,- | ATZ 30383 | 419,- | |
| Zusatzboden: | | | | | | | ZTZ 381 | 32,60 | Zusatzboden: | | | | ZTZ 383 | 43,20 |



h ofe

Standardmäßig sind die Regale in 3 Höhen, 5 Tiefen, 2 Breiten und mit 3 Fachlast-Werten lieferbar. Alle Oberflächen sind verzinkt und zusätzlich kunststoffbeschichtet!



Beschichtete Steckregale

entsprechen in Ausstattung und Funktion den verzinkten Steckregalen mit Aussteifungstraversen auf den verhergehenden beiden Seiten, sind aber zusätzlich zur Verzinkung kunststoffbeschichtet in Lichtgrau, RAL 7035.

Mit dieser hellen und freundlichen Oberfläche eignen sie sich nicht nur für den Einsatz in Lager, Werkstatt und Produktion, sondern auch für Büro, Ablage und Archiv. Als vorteilhaft erweist sich auch dabei die beidseitige Nutzungsmöglichkeit, da keine störenden Diagonalstreben vorhanden sind. Schnelle Montage ohne Schrauben!

Die Fachböden sind 40 mm hoch in C-Form abgekantet, bei den Böden mit 1300 mm Breite ist die Abkantung an den Längsseiten zur zusätzlichen Stabilisierung als M-förmiges Kastenprofil ausgeführt.

Regal-Außenmaße:

| | |
|-------------|------------------------|
| Breiten: | |
| Grundregale | 1060 / 1360 mm |
| Anbauregale | 1010 / 1310 mm |
| Tiefen: | Bodentiefe + 35 mm |
| Höhen: | 2000, 2500 und 3000 mm |



Steckmontage ohne lästiges Schrauben, daher schnell aufgebaut

Die 40 mm hohen Aussteifungstraversen gewährleisten hohe Stabilität ohne störende Diagonalverstreben und sind Auflage für den entsprechenden Fachboden. Die soliden Fachbodenträger aus verzinktem Stahlblech werden seitlich in das Profil eingesetzt, gedreht und sind nach dem Einhängen der zweiten Nocke gegen versehentliches Aushebeln gesichert.

| Regal beschichtet | | Fachböden 1000 mm | | Grundregal | | Anbauregal | | Fachböden 1300 mm | | Grundregal | | Anbauregal | |
|-------------------|----------|-------------------|----------------------------|-------------|-------|-------------|-------|-------------------|----------------------|-------------|-------|-------------|-------|
| Höhe mm | Feldlast | Stück | Breite x Tiefe Fachlast | Bestell-Nr. | Preis | Bestell-Nr. | Preis | Stück | Breite x Tiefe mm | Bestell-Nr. | Preis | Bestell-Nr. | Preis |

Steckregale bis 190 kg Fachlast (bei gleichmäßig verteilter Last)

| | | | | | | | | | | | | | | | |
|---------------------|------|---|----------------------|-----------|-------|-----------|-------|---------------------|----------------------|-----------|-------|-----------|-------|---------|-------|
| 2000 | 1200 | 5 | 1000 x 300 150 kg | GTK 20131 | 183,- | ATK 20131 | 143,- | 5 | 1300 x 300 175 kg | GTK 20133 | 233,- | ATK 20133 | 193,- | | |
| 2500 | 1000 | 6 | | GTK 25131 | 228,- | ATK 25131 | 179,- | 6 | | GTK 25133 | 289,- | ATK 25133 | 242,- | | |
| 3000 | 1300 | 7 | | GTK 30131 | 264,- | ATK 30131 | 206,- | 7 | | GTK 30133 | 335,- | ATK 30133 | 276,- | | |
| Zusatzboden: | | | | | | ZTK 131 | 14,20 | Zusatzboden: | | | | | | ZTK 133 | 23,50 |
| 2000 | 1200 | 5 | 1000 x 400 145 kg | GTK 20141 | 196,- | ATK 20141 | 156,- | 5 | 1300 x 400 180 kg | GTK 20143 | 249,- | ATK 20143 | 208,- | | |
| 2500 | 1000 | 6 | | GTK 25141 | 244,- | ATK 25141 | 196,- | 6 | | GTK 25143 | 308,- | ATK 25143 | 259,- | | |
| 3000 | 1300 | 7 | | GTK 30141 | 283,- | ATK 30141 | 224,- | 7 | | GTK 30143 | 357,- | ATK 30143 | 298,- | | |
| Zusatzboden: | | | | | | ZTK 141 | 16,80 | Zusatzboden: | | | | | | ZTK 143 | 26,40 |
| 2000 | 1200 | 5 | 1000 x 500 140 kg | GTK 20151 | 209,- | ATK 20151 | 169,- | 5 | 1300 x 500 185 kg | GTK 20153 | 264,- | ATK 20153 | 223,- | | |
| 2500 | 1000 | 6 | | GTK 25151 | 259,- | ATK 25151 | 212,- | 6 | | GTK 25153 | 326,- | ATK 25153 | 278,- | | |
| 3000 | 1300 | 7 | | GTK 30151 | 303,- | ATK 30151 | 243,- | 7 | | GTK 30153 | 379,- | ATK 30153 | 319,- | | |
| Zusatzboden: | | | | | | ZTK 151 | 19,30 | Zusatzboden: | | | | | | ZTK 153 | 29,30 |
| 2000 | 1200 | 5 | 1000 x 600 140 kg | GTK 20161 | 224,- | ATK 20161 | 182,- | 5 | 1300 x 600 190 kg | GTK 20163 | 281,- | ATK 20163 | 239,- | | |
| 2500 | 1000 | 6 | | GTK 25161 | 277,- | ATK 25161 | 227,- | 6 | | GTK 25163 | 347,- | ATK 25163 | 297,- | | |
| 3000 | 1300 | 7 | | GTK 30161 | 323,- | ATK 30161 | 261,- | 7 | | GTK 30163 | 403,- | ATK 30163 | 342,- | | |
| Zusatzboden: | | | | | | ZTK 161 | 21,70 | Zusatzboden: | | | | | | ZTK 163 | 32,40 |
| 2000 | 1200 | 5 | 1000 x 800 130 kg | GTK 20181 | 258,- | ATK 20181 | 213,- | 5 | 1300 x 800 190 kg | GTK 20183 | 327,- | ATK 20183 | 281,- | | |
| 2500 | 1000 | 6 | | GTK 25181 | 316,- | ATK 25181 | 263,- | 6 | | GTK 25183 | 399,- | ATK 25183 | 347,- | | |
| 3000 | 1300 | 7 | | GTK 30181 | 371,- | ATK 30181 | 304,- | 7 | | GTK 30183 | 467,- | ATK 30183 | 399,- | | |
| Zusatzboden: | | | | | | ZTK 181 | 27,20 | Zusatzboden: | | | | | | ZTK 183 | 40,10 |

Steckregale bis 240 kg Fachlast (bei gleichmäßig verteilter Last)

| | | | | | | | | | | | | | | | |
|---------------------|------|---|----------------------|-----------|-------|-----------|-------|---------------------|----------------------|-----------|-------|-----------|-------|---------|-------|
| 2000 | 1600 | 5 | 1000 x 300 220 kg | GTK 20231 | 218,- | ATK 20231 | 178,- | 5 | 1300 x 300 200 kg | GTK 20233 | 258,- | ATK 20233 | 218,- | | |
| 2500 | 1800 | 6 | | GTK 25231 | 258,- | ATK 25231 | 207,- | 6 | | GTK 25233 | 305,- | ATK 25233 | 254,- | | |
| 3000 | 1700 | 7 | | GTK 30231 | 307,- | ATK 30231 | 248,- | 7 | | GTK 30233 | 363,- | ATK 30233 | 304,- | | |
| Zusatzboden: | | | | | | ZTK 231 | 18,10 | Zusatzboden: | | | | | | ZTK 233 | 24,90 |
| 2000 | 1600 | 5 | 1000 x 400 225 kg | GTK 20241 | 232,- | ATK 20241 | 192,- | 5 | 1300 x 400 215 kg | GTK 20243 | 275,- | ATK 20243 | 234,- | | |
| 2500 | 1800 | 6 | | GTK 25241 | 276,- | ATK 25241 | 224,- | 6 | | GTK 25243 | 326,- | ATK 25243 | 274,- | | |
| 3000 | 1700 | 7 | | GTK 30241 | 328,- | ATK 30241 | 268,- | 7 | | GTK 30243 | 387,- | ATK 30243 | 327,- | | |
| Zusatzboden: | | | | | | ZTK 241 | 20,80 | Zusatzboden: | | | | | | ZTK 243 | 28,10 |
| 2000 | 1600 | 5 | 1000 x 500 230 kg | GTK 20251 | 247,- | ATK 20251 | 206,- | 5 | 1300 x 500 230 kg | GTK 20253 | 292,- | ATK 20253 | 251,- | | |
| 2500 | 1800 | 6 | | GTK 25251 | 294,- | ATK 25251 | 242,- | 6 | | GTK 25253 | 347,- | ATK 25253 | 294,- | | |
| 3000 | 1700 | 7 | | GTK 30251 | 349,- | ATK 30251 | 289,- | 7 | | GTK 30253 | 411,- | ATK 30253 | 351,- | | |
| Zusatzboden: | | | | | | ZTK 251 | 23,60 | Zusatzboden: | | | | | | ZTK 253 | 31,40 |
| 2000 | 1600 | 5 | 1000 x 600 240 kg | GTK 20261 | 263,- | ATK 20261 | 221,- | 5 | 1300 x 600 240 kg | GTK 20263 | 312,- | ATK 20263 | 271,- | | |
| 2500 | 1800 | 6 | | GTK 25261 | 314,- | ATK 25261 | 259,- | 6 | | GTK 25263 | 372,- | ATK 25263 | 318,- | | |
| 3000 | 1700 | 7 | | GTK 30261 | 371,- | ATK 30261 | 309,- | 7 | | GTK 30263 | 439,- | ATK 30263 | 378,- | | |
| Zusatzboden: | | | | | | ZTK 261 | 26,40 | Zusatzboden: | | | | | | ZTK 263 | 35,10 |
| 2000 | 1600 | 5 | 1000 x 800 230 kg | GTK 20281 | 298,- | ATK 20281 | 253,- | 5 | 1300 x 800 240 kg | GTK 20283 | 364,- | ATK 20283 | 319,- | | |
| 2500 | 1800 | 6 | | GTK 25281 | 357,- | ATK 25281 | 298,- | 6 | | GTK 25283 | 436,- | ATK 25283 | 377,- | | |
| 3000 | 1700 | 7 | | GTK 30281 | 419,- | ATK 30281 | 354,- | 7 | | GTK 30283 | 513,- | ATK 30283 | 447,- | | |
| Zusatzboden: | | | | | | ZTK 281 | 32,- | Zusatzboden: | | | | | | ZTK 283 | 44,20 |

Steckregale bis 330 kg Fachlast (bei gleichmäßig verteilter Last)

| | | | | | | | | | | | | | | | |
|---------------------|------|---|----------------------|-----------|-------|-----------|-------|---------------------|----------------------|-----------|-------|-----------|-------|---------|-------|
| 2000 | 2100 | 5 | 1000 x 300 300 kg | GTK 20331 | 254,- | ATK 20331 | 211,- | 5 | 1300 x 300 300 kg | GTK 20333 | 293,- | ATK 20333 | 249,- | | |
| 2500 | 2100 | 6 | | GTK 25331 | 309,- | ATK 25331 | 258,- | 6 | | GTK 25333 | 357,- | ATK 25333 | 306,- | | |
| 3000 | 2400 | 7 | | GTK 30331 | 371,- | ATK 30331 | 309,- | 7 | | GTK 30333 | 427,- | ATK 30333 | 365,- | | |
| Zusatzboden: | | | | | | ZTK 331 | 24,- | Zusatzboden: | | | | | | ZTK 333 | 30,60 |
| 2000 | 2100 | 5 | 1000 x 400 315 kg | GTK 20341 | 273,- | ATK 20341 | 229,- | 5 | 1300 x 400 315 kg | GTK 20343 | 316,- | ATK 20343 | 272,- | | |
| 2500 | 2100 | 6 | | GTK 25341 | 331,- | ATK 25341 | 279,- | 6 | | GTK 25343 | 384,- | ATK 25343 | 332,- | | |
| 3000 | 2400 | 7 | | GTK 30341 | 397,- | ATK 30341 | 334,- | 7 | | GTK 30343 | 459,- | ATK 30343 | 396,- | | |
| Zusatzboden: | | | | | | ZTK 341 | 27,40 | Zusatzboden: | | | | | | ZTK 343 | 34,90 |
| 2000 | 2100 | 5 | 1000 x 500 330 kg | GTK 20351 | 289,- | ATK 20351 | 244,- | 5 | 1300 x 500 330 kg | GTK 20353 | 344,- | ATK 20353 | 298,- | | |
| 2500 | 2100 | 6 | | GTK 25351 | 349,- | ATK 25351 | 298,- | 6 | | GTK 25353 | 416,- | ATK 25353 | 364,- | | |
| 3000 | 2400 | 7 | | GTK 30351 | 419,- | ATK 30351 | 356,- | 7 | | GTK 30353 | 498,- | ATK 30353 | 433,- | | |
| Zusatzboden: | | | | | | ZTK 351 | 30,30 | Zusatzboden: | | | | | | ZTK 353 | 40,- |
| 2000 | 2100 | 5 | 1000 x 600 330 kg | GTK 20361 | 312,- | ATK 20361 | 266,- | 5 | 1300 x 600 330 kg | GTK 20363 | 369,- | ATK 20363 | 323,- | | |
| 2500 | 2100 | 6 | | GTK 25361 | 378,- | ATK 25361 | 324,- | 6 | | GTK 25363 | 447,- | ATK 25363 | 393,- | | |
| 3000 | 2400 | 7 | | GTK 30361 | 452,- | ATK 30361 | 386,- | 7 | | GTK 30363 | 533,- | ATK 30363 | 467,- | | |
| Zusatzboden: | | | | | | ZTK 361 | 34,40 | Zusatzboden: | | | | | | ZTK 363 | 44,60 |
| 2000 | 2100 | 5 | 1000 x 800 330 kg | GTK 20381 | 364,- | ATK 20381 | 312,- | 5 | 1300 x 800 330 kg | GTK 20383 | 434,- | ATK 20383 | 383,- | | |
| 2500 | 2100 | 6 | | GTK 25381 | 437,- | ATK 25381 | 378,- | 6 | | GTK 25383 | 523,- | ATK 25383 | 464,- | | |
| 3000 | 2400 | 7 | | GTK 30381 | 523,- | ATK 30381 | 451,- | 7 | | GTK 30383 | 624,- | ATK 30383 | 551,- | | |
| Zusatzboden: | | | | | | ZTK 381 | 42,70 | Zusatzboden: | | | | | | ZTK 383 | 56,- |

5 Steckregale mit Stahlrohrböden

MANORGA



Komplettangebot:

Bestell-Nr. MF 2060

€ 229,-

Doppelregal als Sonderangebot:

1 Grund- u. 1 Anbaufeld mit 2 x 5 Stahlrohrböden, Bodenmaße 1000 x 600 mm, Traglast je Boden 230 kg, Feldlast max. 1500 kg bei gleichmäßiger Belastung, jeder Boden mit 4 eingeschweissten Längsrohren, Abstand 145 mm

Profile in RAL 5015 Himmelblau, Böden in RAL 7035 Lichtgrau pulverbeschichtet

Die Böden können je nach Bedarf zur Lagerung von Kleinteilen mit Hartfaserplatten ausgestattet werden

VE = 5 Stück Bestell-Nr. MF-HPN € 20,-

Vorteile dieses Regalsystems:

- Stabilität ohne Diagonalkreuze
- einfachste Montage in kürzester Zeit
- hervorragendes Preis-Leistungs-Verhältnis

Doppelregal

Grundfeld und Anbaufeld
H 2000 x B 2040 x T 600 mm
mit 2 x 5 Stahlrohrböden
Traglast je Boden 230 kg

MF 2060
229,-

Anbauregal

Anbaufeld zur Erweiterung
H 2000 x B 1020 x T 600 mm
mit 5 Stahlrohrböden
Traglast je Boden 230 kg

MF 2060 A
109,-

MANORGA



Komplettangebot:

Bestell-Nr. MFS 2060

€ **359,-**

Doppelregal als Sonderangebot:

1 Grund- u. 1 Anbaufeld mit 2 × 5 Stahlblechböden, Bodenmaße 1000 × 600 mm, Traglast je Boden 180 kg, Feldlast max. 1500 kg bei gleichmäßiger Belastung,

Profile in RAL 5015 Himmelblau, Böden in RAL 7035 Lichtgrau pulverbeschichtet

Vorteile dieses Regalsystems:

- Stabilität ohne Diagonalkreuze
- einfachste Montage in kürzester Zeit
- hervorragendes Preis-Leistungs-Verhältnis

Doppelregal

Grundfeld und Anbaufeld
H 2000 × B 2040 × T 600 mm
mit 2 × 5 Stahlblechböden
Traglast je Boden 180 kg

MFS 2060
359,-

Anbauregal

Anbaufeld zur Erweiterung
H 2000 × B 1020 × T 600 mm
mit 5 Stahlblechböden
Traglast je Boden 180 kg

MFS 2060 A
169,-



Stahlblechböden
auf Anfrage



Das universelle Steckregal:

Archiv-, Büro-, Werkstatt-, und Lagerregal in einem!
Optimal für beidseitige Nutzung,
einfache und schnelle Montage ohne Werkzeug!

Stützen:

- C-Profil 40 × 20 × 10 mm
- Raster 62,5 mm (31,25 mm auf Anfrage möglich)
- Kunststoff-Füße zur optimalen Lastverteilung
- Stützhöhen 2000, 2250, 2500 und 3000 mm
- Zulässige Feldlast 1500 kg bei einem max. Abstand von 500 mm zwischen den Böden. Der 1. Fachboden sollte max. 200 mm über dem Hallenboden montiert sein!
- Standard-Farbe Himmelblau RAL 5015

Stahlrohrböden:

- Vollverschweißter Vierkantrrohr-Fachboden mit 3 - 5 eingeschweißten Längsträgern 20 × 20 mm mit 4 integrierten 2-fach Haken für optimale Stabilität
- Traglast pro Boden bis zu 233 kg bei gleichmäßig verteilter Last
- Tiefen 300, 400, 500, 600 und 800 mm
- Längen 1000, 1250 und 1500 mm, lichte Länge abzügl. 40 mm
- Standard-Farbe Lichtgrau RAL 7035
- Bodenauflage aus Hartfaserplatte 2,5 mm, natur oder weiß, optional gegen Mehrpreis lieferbar

Standard-Farben

RAL 5015

RAL 7035

Weitere RAL-Farben auf Anfrage

RAL 9005

RAL 1004

RAL 3000

RAL 6011

RAL 9010

RAL 1013

RAL 5018

RAL 7024



| Regal | | Fachböden | | Grundregal | | Anbauregal | | Zusatzboden | | Bodenauflage aus Hartfaser zur Lagerung von Kleinteilen | | | |
|------------|---------------|-----------|----------------------------|-----------------|-------|-----------------|-------|-----------------|-------|---|-------|-----------------|-------|
| Höhe mm | Feld- last | Stück | Breite × Tiefe Fachlast | Bestell- Nr. | Preis | Bestell- Nr. | Preis | Bestell- Nr. | Preis | weiß beschichtet | | natur | |
| | | | | | | | | | | Bestell- Nr. | Preis | Bestell- Nr. | Preis |

Steckregale mit Stahlrohrböden 1000 mm lang

(alle Traglastangaben gelten bei gleichmäßig verteilter Last)

| | | | | | | | | | | | | | |
|------|------|---|----------------------|---------|-------|---------|-------|--------|-------|--------|------|--------|------|
| 2000 | 1500 | 5 | 1000 × 300 170 kg | G 20043 | 125,- | A 20043 | 100,- | ZUB 03 | 16,00 | HPW 03 | 3,80 | HPN 03 | 2,40 |
| 2250 | 1500 | 5 | | G 22053 | 129,- | A 22053 | 103,- | | | | | | |
| 2500 | 1500 | 6 | | G 25063 | 149,- | A 25063 | 121,- | | | | | | |
| 3000 | 1500 | 7 | | G 30073 | 172,- | A 30073 | 142,- | | | | | | |
| 2000 | 1500 | 5 | 1000 × 400 186 kg | G 20044 | 133,- | A 20044 | 112,- | ZUB 04 | 19,00 | HPW 04 | 5,60 | HPN 04 | 3,80 |
| 2250 | 1500 | 5 | | G 22054 | 138,- | A 22054 | 115,- | | | | | | |
| 2500 | 1500 | 6 | | G 25064 | 161,- | A 25064 | 135,- | | | | | | |
| 3000 | 1500 | 7 | | G 30074 | 189,- | A 30074 | 159,- | | | | | | |
| 2000 | 1500 | 5 | 1000 × 500 217 kg | G 20045 | 147,- | A 20045 | 126,- | ZUB 05 | 20,90 | HPW 05 | 7,00 | HPN 05 | 4,60 |
| 2250 | 1500 | 5 | | G 22055 | 152,- | A 22055 | 152,- | | | | | | |
| 2500 | 1500 | 6 | | G 25065 | 177,- | A 25065 | 151,- | | | | | | |
| 3000 | 1500 | 7 | | G 30075 | 208,- | A 30075 | 177,- | | | | | | |
| 2000 | 1500 | 5 | 1000 × 600 230 kg | G 20046 | 157,- | A 20046 | 109,- | ZUB 06 | 23,00 | HPW 06 | 7,50 | HPN 06 | 5,20 |
| 2250 | 1500 | 5 | | G 22056 | 162,- | A 22056 | 139,- | | | | | | |
| 2500 | 1500 | 6 | | G 25066 | 190,- | A 25066 | 164,- | | | | | | |
| 3000 | 1500 | 7 | | G 30076 | 223,- | A 30076 | 192,- | | | | | | |
| 2000 | 1500 | 5 | 1000 × 800 233 kg | G 20048 | 171,- | A 20048 | 150,- | ZUB 08 | 25,70 | HPW 08 | 9,90 | HPN 08 | 6,70 |
| 2250 | 1500 | 5 | | G 22058 | 176,- | A 22058 | 152,- | | | | | | |
| 2500 | 1500 | 6 | | G 25068 | 206,- | A 25068 | 180,- | | | | | | |
| 3000 | 1500 | 7 | | G 30078 | 242,- | A 30078 | 211,- | | | | | | |

Steckregale mit Stahlrohrböden 1250 mm lang

(alle Traglastangaben gelten bei gleichmäßig verteilter Last)

| | | | | | | | | | | | | | |
|------|------|---|----------------------|---------|-------|---------|-------|--------|-------|--------|-------|--------|------|
| 2000 | 1500 | 5 | 1250 × 300 122 kg | G 20143 | 136,- | A 20143 | 115,- | ZUB 13 | 18,80 | HPW 13 | 4,60 | HPN 13 | 3,00 |
| 2250 | 1500 | 5 | | G 22153 | 141,- | A 22153 | 117,- | | | | | | |
| 2500 | 1500 | 6 | | G 25163 | 164,- | A 25163 | 138,- | | | | | | |
| 3000 | 1500 | 7 | | G 30173 | 192,- | A 30173 | 162,- | | | | | | |
| 2000 | 1500 | 5 | 1250 × 400 115 kg | G 20144 | 146,- | A 20144 | 126,- | ZUB 14 | 20,90 | HPW 14 | 7,00 | HPN 14 | 4,60 |
| 2250 | 1500 | 5 | | G 22154 | 151,- | A 22154 | 128,- | | | | | | |
| 2500 | 1500 | 6 | | G 25164 | 177,- | A 25164 | 151,- | | | | | | |
| 3000 | 1500 | 7 | | G 30174 | 207,- | A 30174 | 177,- | | | | | | |
| 2000 | 1500 | 5 | 1250 × 500 132 kg | G 20145 | 160,- | A 20145 | 139,- | ZUB 15 | 24,30 | HPW 15 | 7,80 | HPN 15 | 5,20 |
| 2250 | 1500 | 5 | | G 22155 | 165,- | A 22155 | 141,- | | | | | | |
| 2500 | 1500 | 6 | | G 25165 | 193,- | A 25165 | 167,- | | | | | | |
| 3000 | 1500 | 7 | | G 30175 | 227,- | A 30175 | 196,- | | | | | | |
| 2000 | 1500 | 5 | 1250 × 600 163 kg | G 20146 | 173,- | A 20146 | 152,- | ZUB 16 | 25,50 | HPW 16 | 8,60 | HPN 16 | 5,70 |
| 2250 | 1500 | 5 | | G 22156 | 178,- | A 22156 | 155,- | | | | | | |
| 2500 | 1500 | 6 | | G 25166 | 209,- | A 25166 | 183,- | | | | | | |
| 3000 | 1500 | 7 | | G 30176 | 245,- | A 30176 | 214,- | | | | | | |
| 2000 | 1500 | 5 | 1250 × 800 139 kg | G 20148 | 189,- | A 20148 | 152,- | ZUB 18 | 26,60 | HPW 18 | 11,00 | HPN 18 | 7,30 |
| 2250 | 1500 | 5 | | G 22158 | 194,- | A 22158 | 171,- | | | | | | |
| 2500 | 1500 | 6 | | G 25168 | 228,- | A 25168 | 203,- | | | | | | |
| 3000 | 1500 | 7 | | G 30178 | 267,- | A 30178 | 237,- | | | | | | |

Steckregale mit Stahlrohrböden 1500 mm lang

(alle Traglastangaben gelten bei gleichmäßig verteilter Last)

| | | | | | | | | | | | | | |
|------|------|---|----------------------|---------|-------|---------|-------|--------|-------|--------|-------|--------|------|
| 2000 | 1500 | 5 | 1500 × 300 71 kg | G 20243 | 144,- | A 20243 | 123,- | ZUB 23 | 27,70 | HPW 23 | 5,40 | HPN 23 | 3,50 |
| 2250 | 1500 | 5 | | G 22253 | 149,- | A 22253 | 125,- | | | | | | |
| 2500 | 1500 | 6 | | G 25263 | 174,- | A 25263 | 148,- | | | | | | |
| 3000 | 1500 | 7 | | G 30273 | 204,- | A 30273 | 173,- | | | | | | |
| 2000 | 1500 | 5 | 1500 × 400 76 kg | G 20244 | 153,- | A 20244 | 132,- | ZUB 24 | 28,90 | HPW 24 | 8,30 | HPN 24 | 5,40 |
| 2250 | 1500 | 5 | | G 22254 | 158,- | A 22254 | 135,- | | | | | | |
| 2500 | 1500 | 6 | | G 25264 | 186,- | A 25264 | 159,- | | | | | | |
| 3000 | 1500 | 7 | | G 30274 | 217,- | A 30274 | 186,- | | | | | | |
| 2000 | 1500 | 5 | 1500 × 500 92 kg | G 20245 | 169,- | A 20245 | 148,- | ZUB 25 | 25,40 | HPW 25 | 9,40 | HPN 25 | 6,20 |
| 2250 | 1500 | 5 | | G 22255 | 174,- | A 22255 | 151,- | | | | | | |
| 2500 | 1500 | 6 | | G 25265 | 204,- | A 25265 | 179,- | | | | | | |
| 3000 | 1500 | 7 | | G 30275 | 239,- | A 30275 | 209,- | | | | | | |
| 2000 | 1500 | 5 | 1500 × 600 124 kg | G 20246 | 185,- | A 20246 | 164,- | ZUB 26 | 30,00 | HPW 26 | 10,20 | HPN 26 | 6,70 |
| 2250 | 1500 | 5 | | G 22256 | 194,- | A 22256 | 167,- | | | | | | |
| 2500 | 1500 | 6 | | G 25266 | 223,- | A 25266 | 198,- | | | | | | |
| 3000 | 1500 | 7 | | G 30276 | 262,- | A 30276 | 231,- | | | | | | |
| 2000 | 1500 | 5 | 1500 × 800 117 kg | G 20248 | 215,- | A 20248 | 194,- | ZUB 28 | 31,10 | HPW 28 | 13,10 | HPN 28 | 8,60 |
| 2250 | 1500 | 5 | | G 22258 | 219,- | A 22258 | 196,- | | | | | | |
| 2500 | 1500 | 6 | | G 25268 | 259,- | A 25268 | 233,- | | | | | | |
| 3000 | 1500 | 7 | | G 30278 | 303,- | A 30278 | 272,- | | | | | | |



Stahlblechböden
auf Anfrage



Universal-Stahlregal für schwere Lasten

Optimale beidseitige Nutzung
Einfache und schnelle Montage ohne Werkzeug

Stützen:

- C-Profil 50 × 30 × 15 mm
- Raster 62,5 mm (31,25 mm auf Anfrage möglich)
- Metall-Füße zur optimalen Lastverteilung
- Stützenhöhen 2000, 2250, 2500 und 3000 mm
- zulässige Feldlast 2500 kg bei einem max. Abstand von 500 mm zwischen den Böden. Der 1. Fachboden sollte max. 200 mm über dem Hallenboden montiert sein!
- Standard-Farbe Himmelblau RAL 5015

Stahlrohrböden:

- vollverschweißter Vierkantrrohr-Fachboden mit 3-5 eingeschweißten Längsträgern: 35 × 20 mm mit 4 integrierten, angeschweißten 3-fach-Haken
- Tiefen 300, 400, 500, 600 und 800 mm, 1000 mm auf Anfrage
Längen 1010, 1260 und 1510 mm (lichte Länge abzügl. 40 mm)
- Standard-Farbe Himmelblau RAL 5015 (Pulverbeschichtung)
- optionale Bodenauflage aus einer 8 mm starken Spanplatte

Standard
RAL 5015

Weitere RAL-Farben auf Anfrage
RAL 7035 RAL 9005 RAL 1004 RAL 3000







RAL 6011

RAL 9010

RAL 1013

RAL 5018

RAL 7024

| Regal | | Fachböden | | Grundregal | | Anbauregal | | Zusatzboden | | Bodenauflage zur Lagerung von Kleinteilen | |
|---|--|--|--|---|--|-------------|-------|-------------|-------|---|-------|
|  |  |  |  |  |  | | | | | | |
| Höhe mm | Feldlast | Stück | Breite × Tiefe Fachlast | Bestell-Nr. | Preis | Bestell-Nr. | Preis | Bestell-Nr. | Preis | Bestell-Nr. | Preis |

Steckregale mit Stahlrohrböden 1000 mm lang

(alle Traglastangaben gelten bei gleichmäßig verteilter Last)

| | | | | | | | | | | | |
|------|-------------|---|------------------------------------|----------|--------------|----------|--------------|---------|--------------|--------|--------------|
| 2000 | 2500 | 4 | 1010 × 300 500 kg | SG 20043 | 199,- | SA 20043 | 168,- | SZUB 03 | 34,00 | SPP 03 | 5,50 |
| 2250 | 2500 | 5 | | SG 22053 | 241,- | SA 22053 | 206,- | | | | |
| 2500 | 2500 | 6 | | SG 25063 | 282,- | SA 25063 | 243,- | | | | |
| 3000 | 2500 | 7 | | SG 30073 | 330,- | SA 30073 | 284,- | | | | |
| 2000 | 2500 | 4 | 1010 × 400 500 kg | SG 20044 | 204,- | SA 20044 | 172,- | SZUB 04 | 35,00 | SPP 04 | 7,50 |
| 2250 | 2500 | 5 | | SG 22054 | 246,- | SA 22054 | 211,- | | | | |
| 2500 | 2500 | 6 | | SG 25064 | 288,- | SA 25064 | 250,- | | | | |
| 3000 | 2500 | 7 | | SG 30074 | 336,- | SA 30074 | 292,- | | | | |
| 2000 | 2500 | 4 | 1010 × 500 500 kg | SG 20045 | 207,- | SA 20045 | 176,- | SZUB 05 | 36,00 | SPP 05 | 8,90 |
| 2250 | 2500 | 5 | | SG 22055 | 250,- | SA 22055 | 215,- | | | | |
| 2500 | 2500 | 6 | | SG 25065 | 293,- | SA 25065 | 254,- | | | | |
| 3000 | 2500 | 7 | | SG 30075 | 343,- | SA 30075 | 297,- | | | | |
| 2000 | 2500 | 4 | 1010 × 600 500 kg | SG 20046 | 221,- | SA 20046 | 190,- | SZUB 06 | 40,00 | SPP 06 | 9,70 |
| 2250 | 2500 | 5 | | SG 22056 | 267,- | SA 22056 | 232,- | | | | |
| 2500 | 2500 | 6 | | SG 25066 | 314,- | SA 25066 | 275,- | | | | |
| 3000 | 2500 | 7 | | SG 30076 | 367,- | SA 30076 | 322,- | | | | |
| 2000 | 2500 | 4 | 1010 × 800 500 kg | SG 20048 | 237,- | SA 20048 | 206,- | SZUB 08 | 44,00 | SPP 08 | 11,50 |
| 2250 | 2500 | 5 | | SG 22058 | 288,- | SA 22058 | 252,- | | | | |
| 2500 | 2500 | 6 | | SG 25068 | 338,- | SA 25068 | 299,- | | | | |
| 3000 | 2500 | 7 | | SG 30078 | 394,- | SA 30078 | 350,- | | | | |

Steckregale mit Stahlrohrböden 1250 mm lang

(alle Traglastangaben gelten bei gleichmäßig verteilter Last)

| | | | | | | | | | | | |
|------|-------------|---|------------------------------------|----------|--------------|----------|--------------|---------|--------------|--------|--------------|
| 2000 | 2500 | 4 | 1260 × 300 460 kg | SG 20143 | 209,- | SA 20143 | 178,- | SZUB 13 | 37,00 | SPP 13 | 6,00 |
| 2250 | 2500 | 5 | | SG 22153 | 253,- | SA 22153 | 218,- | | | | |
| 2500 | 2500 | 6 | | SG 25163 | 296,- | SA 25163 | 258,- | | | | |
| 3000 | 2500 | 7 | | SG 30173 | 346,- | SA 30173 | 301,- | | | | |
| 2000 | 2500 | 4 | 1260 × 400 460 kg | SG 20144 | 217,- | SA 20144 | 185,- | SZUB 14 | 39,00 | SPP 14 | 8,90 |
| 2250 | 2500 | 5 | | SG 22154 | 262,- | SA 22154 | 227,- | | | | |
| 2500 | 2500 | 6 | | SG 25164 | 307,- | SA 25164 | 269,- | | | | |
| 3000 | 2500 | 7 | | SG 30174 | 360,- | SA 30174 | 314,- | | | | |
| 2000 | 2500 | 4 | 1260 × 500 460 kg | SG 20145 | 220,- | SA 20145 | 188,- | SZUB 15 | 40,00 | SPP 15 | 9,70 |
| 2250 | 2500 | 5 | | SG 22155 | 266,- | SA 22155 | 231,- | | | | |
| 2500 | 2500 | 6 | | SG 25165 | 316,- | SA 25165 | 274,- | | | | |
| 3000 | 2500 | 7 | | SG 30175 | 365,- | SA 30175 | 320,- | | | | |
| 2000 | 2500 | 4 | 1260 × 600 460 kg | SG 20146 | 241,- | SA 20146 | 211,- | SZUB 16 | 45,00 | SPP 16 | 11,00 |
| 2250 | 2500 | 5 | | SG 22156 | 293,- | SA 22156 | 258,- | | | | |
| 2500 | 2500 | 6 | | SG 25166 | 344,- | SA 25166 | 306,- | | | | |
| 3000 | 2500 | 7 | | SG 30176 | 403,- | SA 30176 | 357,- | | | | |
| 2000 | 2500 | 4 | 1260 × 800 460 kg | SG 20148 | 253,- | SA 20148 | 222,- | SZUB 18 | 48,00 | SPP 18 | 14,00 |
| 2250 | 2500 | 5 | | SG 22158 | 308,- | SA 22158 | 273,- | | | | |
| 2500 | 2500 | 6 | | SG 25168 | 362,- | SA 25168 | 324,- | | | | |
| 3000 | 2500 | 7 | | SG 30178 | 423,- | SA 30178 | 378,- | | | | |

Steckregale mit Stahlrohrböden 1500 mm lang

(alle Traglastangaben gelten bei gleichmäßig verteilter Last)

| | | | | | | | | | | | |
|------|-------------|---|------------------------------------|----------|--------------|----------|--------------|---------|--------------|--------|--------------|
| 2000 | 2500 | 4 | 1510 × 300 350 kg | SG 20243 | 220,- | SA 20243 | 188,- | SZUB 23 | 40,00 | SPP 23 | 6,50 |
| 2250 | 2500 | 5 | | SG 22253 | 266,- | SA 22253 | 231,- | | | | |
| 2500 | 2500 | 6 | | SG 25263 | 312,- | SA 25263 | 274,- | | | | |
| 3000 | 2500 | 7 | | SG 30273 | 365,- | SA 30273 | 320,- | | | | |
| 2000 | 2500 | 4 | 1510 × 400 350 kg | SG 20244 | 227,- | SA 20244 | 195,- | SZUB 24 | 41,00 | SPP 24 | 9,70 |
| 2250 | 2500 | 5 | | SG 22254 | 274,- | SA 22254 | 239,- | | | | |
| 2500 | 2500 | 6 | | SG 25264 | 322,- | SA 25264 | 283,- | | | | |
| 3000 | 2500 | 7 | | SG 30274 | 376,- | SA 30274 | 331,- | | | | |
| 2000 | 2500 | 4 | 1510 × 500 350 kg | SG 20245 | 231,- | SA 20245 | 199,- | SZUB 25 | 42,00 | SPP 25 | 11,00 |
| 2250 | 2500 | 5 | | SG 22255 | 280,- | SA 22255 | 244,- | | | | |
| 2500 | 2500 | 6 | | SG 25265 | 328,- | SA 25265 | 290,- | | | | |
| 3000 | 2500 | 7 | | SG 30275 | 384,- | SA 30275 | 338,- | | | | |
| 2000 | 2500 | 4 | 1510 × 600 350 kg | SG 20246 | 254,- | SA 20246 | 223,- | SZUB 26 | 48,00 | SPP 26 | 12,00 |
| 2250 | 2500 | 5 | | SG 22256 | 309,- | SA 22256 | 274,- | | | | |
| 2500 | 2500 | 6 | | SG 25266 | 364,- | SA 25266 | 325,- | | | | |
| 3000 | 2500 | 7 | | SG 30276 | 425,- | SA 30276 | 380,- | | | | |
| 2000 | 2500 | 4 | 1510 × 800 350 kg | SG 20248 | 267,- | SA 20248 | 236,- | SZUB 28 | 51,00 | SPP 28 | 15,00 |
| 2250 | 2500 | 5 | | SG 22258 | 325,- | SA 22258 | 290,- | | | | |
| 2500 | 2500 | 6 | | SG 25268 | 383,- | SA 25268 | 344,- | | | | |
| 3000 | 2500 | 7 | | SG 30278 | 448,- | SA 30278 | 402,- | | | | |



REGALWERK
Alles in Ordnung

5
Jahre
Qualitätsgarantie

Großfachregal Serie RW

Diese Regale sind aufgrund der durchdachten Konstruktion als universelle Regale einsetzbar. Die Fachebenen sind als Paneele mit Stufenbalken und maßgenauen Einlegeböden aus Spanplatte (Span P4, 16 mm) ausgeführt. Die Merkmale und Vorteile dieses Weitspannregales sind:

- Stecksystem, Oberfläche verzinkt
- Rahmenstütze als T-Profil mit Trapezlochung
- Fachebenen im Rastermaß 25 mm einfach und frei verstellbar
- Fachtiefen von 300 bis 600 mm
- Feldbreiten von 875 bis 1.695 mm (Achismaß)
- Keine zusätzlichen Aussteifungen notwendig damit beidseitige Regalnutzung möglich
- einfache und schnelle Montage
- modular erweiterbar durch Grund- und Anbaufelder
- Feldlasten bis 2000 kg, Fachlasten bis 250 kg (gleichmäßig verteilt)



Planungshinweise:

| | | |
|--------------------------|--------------|---------|
| Gesamtbreite Grundregal: | Breite Boden | + 56 mm |
| Gesamtbreite Anbauregal: | Breite Boden | + 0 mm |
| Gesamttiefe: | Bodentiefe | + 26 mm |

Zubehör:



Wandbefestigung
zur sicheren Montage

Bestell-Nr. RWW 1
Preis / Set: **3,90**



Sicherungsstifte, einzeln
verhindern versehentliches
Aushebeln der Holme

Bestell-Nr. RWS 1
Preis / Stück: **0,30**

| Regal | | Fachböden | | Grundregal | | Anbauregal | | Zusatzebene | |
|---------|----------|-----------|----------------------------|-------------|-------|-------------|-------|-------------|-------|
| Höhe mm | Feldlast | Stück | Breite × Tiefe Fachlast | Bestell-Nr. | Preis | Bestell-Nr. | Preis | Bestell-Nr. | Preis |



Steckregale mit Stufenbalken und Einlegeböden aus Spanplatten, Breite 875 mm

| | | | | | | | | | |
|------|-------------|---|----------------------------|-----------|--------------|-----------|--------------|---------|--------------|
| 2000 | 2000 | 5 | 875 × 300 250 kg | RWG 20083 | 146,- | RWA 20083 | 111,- | RWZ 083 | 17,30 |
| 2500 | 2000 | 6 | | RWG 25083 | 179,- | RWA 25083 | 134,- | | |
| 3000 | 2000 | 7 | | RWG 30083 | 207,- | RWA 30083 | 156,- | | |
| 2000 | 2000 | 5 | 875 × 400 250 kg | RWG 20084 | 154,- | RWA 20084 | 117,- | RWZ 084 | 19,00 |
| 2500 | 2000 | 6 | | RWG 25084 | 189,- | RWA 25084 | 143,- | | |
| 3000 | 2000 | 7 | | RWG 30084 | 219,- | RWA 30084 | 166,- | | |
| 2000 | 2000 | 5 | 875 × 500 250 kg | RWG 20085 | 162,- | RWA 20085 | 124,- | RWZ 085 | 21,00 |
| 2500 | 2000 | 6 | | RWG 25085 | 200,- | RWA 25085 | 151,- | | |
| 3000 | 2000 | 7 | | RWG 30085 | 231,- | RWA 30085 | 175,- | | |
| 2000 | 2000 | 5 | 875 × 600 250 kg | RWG 20086 | 171,- | RWA 20086 | 131,- | RWZ 086 | 23,00 |
| 2500 | 2000 | 6 | | RWG 25086 | 210,- | RWA 25086 | 160,- | | |
| 3000 | 2000 | 7 | | RWG 30086 | 242,- | RWA 30086 | 185,- | | |

Steckregale mit Stufenbalken und Einlegeböden aus Spanplatten, Breite 1005 mm

| | | | | | | | | | |
|------|-------------|---|-----------------------------|-----------|--------------|-----------|--------------|---------|--------------|
| 2000 | 2000 | 5 | 1005 × 300 250 kg | RWG 20103 | 157,- | RWA 20103 | 121,- | RWZ 103 | 20,00 |
| 2500 | 2000 | 6 | | RWG 25103 | 191,- | RWA 25103 | 147,- | | |
| 3000 | 2000 | 7 | | RWG 30103 | 222,- | RWA 30103 | 171,- | | |
| 2000 | 2000 | 5 | 1005 × 400 250 kg | RWG 20104 | 166,- | RWA 20104 | 129,- | RWZ 104 | 22,00 |
| 2500 | 2000 | 6 | | RWG 25104 | 203,- | RWA 25104 | 157,- | | |
| 3000 | 2000 | 7 | | RWG 30104 | 235,- | RWA 30104 | 182,- | | |
| 2000 | 2000 | 5 | 1005 × 500 250 kg | RWG 20105 | 175,- | RWA 20105 | 136,- | RWZ 105 | 23,00 |
| 2500 | 2000 | 6 | | RWG 25105 | 214,- | RWA 25105 | 166,- | | |
| 3000 | 2000 | 7 | | RWG 30105 | 248,- | RWA 30105 | 192,- | | |
| 2000 | 2000 | 5 | 1005 × 600 250 kg | RWG 20106 | 184,- | RWA 20106 | 144,- | RWZ 106 | 24,00 |
| 2500 | 2000 | 6 | | RWG 25106 | 226,- | RWA 25106 | 175,- | | |
| 3000 | 2000 | 7 | | RWG 30106 | 260,- | RWA 30106 | 203,- | | |

Steckregale mit Stufenbalken und Einlegeböden aus Spanplatten, Breite 1285 mm

| | | | | | | | | | |
|------|-------------|---|-----------------------------|-----------|--------------|-----------|--------------|---------|--------------|
| 2000 | 2000 | 5 | 1285 × 300 250 kg | RWG 20133 | 180,- | RWA 20133 | 144,- | RWZ 133 | 26,00 |
| 2500 | 2000 | 6 | | RWG 25133 | 219,- | RWA 25133 | 174,- | | |
| 3000 | 2000 | 7 | | RWG 30133 | 254,- | RWA 30133 | 203,- | | |
| 2000 | 2000 | 5 | 1285 × 400 250 kg | RWG 20134 | 190,- | RWA 20134 | 153,- | RWZ 134 | 27,00 |
| 2500 | 2000 | 6 | | RWG 25134 | 232,- | RWA 25134 | 186,- | | |
| 3000 | 2000 | 7 | | RWG 30134 | 269,- | RWA 30134 | 216,- | | |
| 2000 | 2000 | 5 | 1285 × 500 250 kg | RWG 20135 | 201,- | RWA 20135 | 162,- | RWZ 135 | 29,00 |
| 2500 | 2000 | 6 | | RWG 25135 | 246,- | RWA 25135 | 197,- | | |
| 3000 | 2000 | 7 | | RWG 30135 | 284,- | RWA 30135 | 229,- | | |
| 2000 | 2000 | 5 | 1285 × 600 250 kg | RWG 20136 | 211,- | RWA 20136 | 172,- | RWZ 136 | 31,00 |
| 2500 | 2000 | 6 | | RWG 25136 | 259,- | RWA 25136 | 209,- | | |
| 3000 | 2000 | 7 | | RWG 30136 | 299,- | RWA 30136 | 242,- | | |

Steckregale mit Stufenbalken und Einlegeböden aus Spanplatten, Breite 1695 mm

| | | | | | | | | | |
|------|-------------|---|-----------------------------|-----------|--------------|-----------|--------------|---------|--------------|
| 2000 | 2000 | 5 | 1695 × 300 250 kg | RWG 20173 | 213,- | RWA 20173 | 177,- | RWZ 173 | 34,00 |
| 2500 | 2000 | 6 | | RWG 25173 | 258,- | RWA 25173 | 214,- | | |
| 3000 | 2000 | 7 | | RWG 30173 | 300,- | RWA 30173 | 249,- | | |
| 2000 | 2000 | 5 | 1695 × 400 250 kg | RWG 20174 | 226,- | RWA 20174 | 189,- | RWZ 174 | 36,00 |
| 2500 | 2000 | 6 | | RWG 25174 | 275,- | RWA 25174 | 228,- | | |
| 3000 | 2000 | 7 | | RWG 30174 | 319,- | RWA 30174 | 265,- | | |
| 2000 | 2000 | 5 | 1695 × 500 250 kg | RWG 20175 | 239,- | RWA 20175 | 200,- | RWZ 175 | 38,00 |
| 2500 | 2000 | 6 | | RWG 25175 | 291,- | RWA 25175 | 243,- | | |
| 3000 | 2000 | 7 | | RWG 30175 | 337,- | RWA 30175 | 282,- | | |
| 2000 | 2000 | 5 | 1695 × 600 250 kg | RWG 20176 | 252,- | RWA 20176 | 212,- | RWZ 176 | 41,00 |
| 2500 | 2000 | 6 | | RWG 25176 | 308,- | RWA 25176 | 257,- | | |
| 3000 | 2000 | 7 | | RWG 30176 | 356,- | RWA 30176 | 298,- | | |

5 Weitspannregale Serie GA

Feldlast 2000 kg



Eine leicht aufzubauende Regalserie für alles Sperrige, wahlweise mit Böden aus Stahlblech oder Spanplatte V20 E1, 25 mm dick. Die Oberflächen der Stahlteile sind verzinkt. Kunststoffbeschichtete Ausführungen sind auf Anfrage lieferbar.

Die 400 mm tiefen Regale lassen sich auf Anfrage auch mit Gitterkörben und Trennblechen ausstatten.

Für eine optimale Platzausnutzung lassen sich diese Weitspannregale beliebig mit den Steckregalen der Serie Multiplus kombinieren. Siehe dazu Seite 170

max. Feldlast: 2000 kg
max. Fachlast: 400 kg

3 Regalhöhen: 2000 / 2500 / 3000 mm
4 Fachtiefen: 400 / 500 / 600 / 800 mm
4 Fachbreiten: 1500 / 2000 / 2250 / 2500 mm

Planungshinweis
Grundregal: Fachbreite + 60 mm
Anbauregal: Fachbreite + 6 mm
Regaltiefe gesamt: Fachtiefe + 35 mm

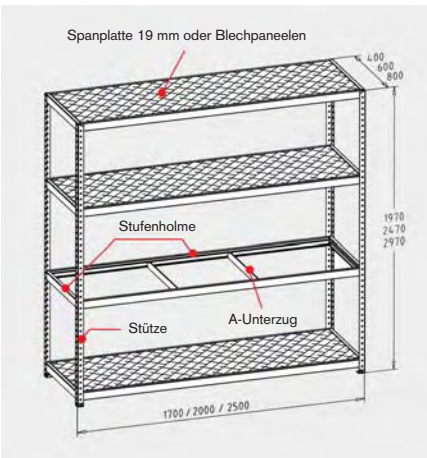


| verzinkt | | Fachböden aus Stahlblech | | Grundregal | | Anbauregal | | Fachböden mit Spanplatte | | Grundregal | | Anbauregal | |
|--------------------------------|-----------|--------------------------|----------------------------|-------------|-------|-------------|-------|--------------------------------|----------------------|-------------|-------|-------------|-------|
| Höhe mm | Feld-last | Stück | Breite × Tiefe Fachlast | Bestell-Nr. | Preis | Bestell-Nr. | Preis | Stück | Breite × Tiefe mm | Bestell-Nr. | Preis | Bestell-Nr. | Preis |
| 2000 | 2000 | 3 | 1500 × 400 400 kg | GV 15541 | 229,- | AV 15541 | 203,- | 3 | 1500 × 400 400 kg | GV 16541 | 231,- | AV 16541 | 202,- |
| 2500 | 2000 | 4 | | GV 15542 | 305,- | AV 15542 | 269,- | 4 | | GV 16542 | 305,- | AV 16542 | 268,- |
| 3000 | 2000 | 5 | | GV 15543 | 372,- | AV 15543 | 335,- | 5 | | GV 16543 | 372,- | AV 16543 | 333,- |
| Zusatzboden Stahlblech: | | | | | | ZB 154 ST | 59,- | Zusatzboden Spanplatte: | | | | ZB 154 SP | 59,- |
| 2000 | 2000 | 3 | 1500 × 500 400 kg | GV 15551 | 244,- | AV 15551 | 214,- | 3 | 1500 × 500 400 kg | GV 16551 | 246,- | AV 16551 | 215,- |
| 2500 | 2000 | 4 | | GV 15552 | 323,- | AV 15552 | 284,- | 4 | | GV 16552 | 326,- | AV 16552 | 285,- |
| 3000 | 2000 | 5 | | GV 15553 | 393,- | AV 15553 | 354,- | 5 | | GV 16553 | 396,- | AV 16553 | 356,- |
| Zusatzboden Stahlblech: | | | | | | ZB 155 ST | 61,- | Zusatzboden Spanplatte: | | | | ZB 155 SP | 62,- |
| 2000 | 2000 | 3 | 1500 × 600 400 kg | GV 15561 | 255,- | AV 15561 | 223,- | 3 | 1500 × 600 400 kg | GV 16561 | 259,- | AV 16561 | 228,- |
| 2500 | 2000 | 4 | | GV 15562 | 337,- | AV 15562 | 297,- | 4 | | GV 16562 | 344,- | AV 16562 | 302,- |
| 3000 | 2000 | 5 | | GV 15563 | 411,- | AV 15563 | 369,- | 5 | | GV 16563 | 419,- | AV 16563 | 377,- |
| Zusatzboden Stahlblech: | | | | | | ZB 156 ST | 64,- | Zusatzboden Spanplatte: | | | | ZB 156 SP | 66,- |
| 2000 | 2000 | 3 | 1500 × 800 400 kg | GV 15581 | 289,- | AV 15581 | 256,- | 3 | 1500 × 800 400 kg | GV 16581 | 286,- | AV 16581 | 251,- |
| 2500 | 2000 | 4 | | GV 15582 | 385,- | AV 15582 | 339,- | 4 | | GV 16582 | 379,- | AV 16582 | 334,- |
| 3000 | 2000 | 5 | | GV 15583 | 467,- | AV 15583 | 425,- | 5 | | GV 16583 | 461,- | AV 16583 | 417,- |
| Zusatzboden Stahlblech: | | | | | | ZB 158 ST | 74,- | Zusatzboden Spanplatte: | | | | ZB 158 SP | 73,- |
| 2000 | 2000 | 3 | 2000 × 400 400 kg | GV 20041 | 265,- | AV 20041 | 237,- | 3 | 2000 × 400 400 kg | GV 21041 | 282,- | AV 21041 | 253,- |
| 2500 | 2000 | 4 | | GV 20042 | 351,- | AV 20042 | 315,- | 4 | | GV 21042 | 372,- | AV 21042 | 335,- |
| 3000 | 2000 | 5 | | GV 20043 | 429,- | AV 20043 | 392,- | 5 | | GV 21043 | 456,- | AV 21043 | 418,- |
| Zusatzboden Stahlblech: | | | | | | ZB 204 ST | 70,- | Zusatzboden Spanplatte: | | | | ZB 204 SP | 76,- |
| 2000 | 2000 | 3 | 2000 × 500 400 kg | GV 20051 | 279,- | AV 20051 | 249,- | 3 | 2000 × 500 400 kg | GV 21051 | 302,- | AV 21051 | 271,- |
| 2500 | 2000 | 4 | | GV 20052 | 372,- | AV 20052 | 333,- | 4 | | GV 21052 | 399,- | AV 21052 | 359,- |
| 3000 | 2000 | 5 | | GV 20053 | 454,- | AV 20053 | 415,- | 5 | | GV 21053 | 489,- | AV 21053 | 448,- |
| Zusatzboden Stahlblech: | | | | | | ZB 205 ST | 74,- | Zusatzboden Spanplatte: | | | | ZB 205 SP | 81,- |
| 2000 | 2000 | 3 | 2000 × 600 400 kg | GV 20061 | 294,- | AV 20061 | 262,- | 3 | 2000 × 600 400 kg | GV 21061 | 321,- | AV 21061 | 289,- |
| 2500 | 2000 | 4 | | GV 20062 | 389,- | AV 20062 | 349,- | 4 | | GV 21062 | 425,- | AV 21062 | 383,- |
| 3000 | 2000 | 5 | | GV 20063 | 476,- | AV 20063 | 436,- | 5 | | GV 21063 | 519,- | AV 21063 | 478,- |
| Zusatzboden Stahlblech: | | | | | | ZB 206 ST | 77,- | Zusatzboden Spanplatte: | | | | ZB 206 SP | 86,- |
| 2000 | 2000 | 3 | 2000 × 800 400 kg | GV 20081 | 337,- | AV 20081 | 303,- | 3 | 2000 × 800 400 kg | GV 21081 | 356,- | AV 21081 | 322,- |
| 2500 | 2000 | 4 | | GV 20082 | 448,- | AV 20082 | 404,- | 4 | | GV 21082 | 473,- | AV 21082 | 399,- |
| 3000 | 2000 | 5 | | GV 20083 | 547,- | AV 20083 | 505,- | 5 | | GV 21083 | 578,- | AV 21083 | 534,- |
| Zusatzboden Stahlblech: | | | | | | ZB 208 ST | 90,- | Zusatzboden Spanplatte: | | | | ZB 208 SP | 97,- |
| 2000 | 2000 | 3 | 2250 × 400 400 kg | GV 24041 | 293,- | AV 24041 | 265,- | 3 | 2250 × 400 400 kg | GV 25041 | 285,- | AV 25041 | 256,- |
| 2500 | 2000 | 4 | | GV 24042 | 388,- | AV 24042 | 351,- | 4 | | GV 25042 | 377,- | AV 25042 | 339,- |
| 3000 | 2000 | 5 | | GV 24043 | 476,- | AV 24043 | 438,- | 5 | | GV 25043 | 462,- | AV 25043 | 423,- |
| Zusatzboden Stahlblech: | | | | | | ZB 224 ST | 79,- | Zusatzboden Spanplatte: | | | | ZB 224 SP | 77,- |
| 2000 | 2000 | 3 | 2250 × 500 400 kg | GV 24051 | 309,- | AV 24051 | 279,- | 3 | 2250 × 500 400 kg | GV 25051 | 305,- | AV 25051 | 274,- |
| 2500 | 2000 | 4 | | GV 24052 | 411,- | AV 24052 | 372,- | 4 | | GV 25052 | 404,- | AV 25052 | 364,- |
| 3000 | 2000 | 5 | | GV 24053 | 503,- | AV 24053 | 464,- | 5 | | GV 25053 | 494,- | AV 25053 | 454,- |
| Zusatzboden Stahlblech: | | | | | | ZB 225 ST | 84,- | Zusatzboden Spanplatte: | | | | ZB 225 SP | 82,- |
| 2000 | 2000 | 3 | 2250 × 600 400 kg | GV 24061 | 325,- | AV 24061 | 294,- | 3 | 2250 × 600 400 kg | GV 25061 | 324,- | AV 25061 | 291,- |
| 2500 | 2000 | 4 | | GV 24062 | 431,- | AV 24062 | 389,- | 4 | | GV 25062 | 429,- | AV 25062 | 387,- |
| 3000 | 2000 | 5 | | GV 24063 | 528,- | AV 24063 | 488,- | 5 | | GV 25063 | 525,- | AV 25063 | 483,- |
| Zusatzboden Stahlblech: | | | | | | ZB 226 ST | 88,- | Zusatzboden Spanplatte: | | | | ZB 226 SP | 88,- |
| 2000 | 2000 | 3 | 2250 × 800 400 kg | GV 24081 | 374,- | AV 24081 | 341,- | 3 | 2250 × 800 400 kg | GV 25081 | 359,- | AV 25081 | 324,- |
| 2500 | 2000 | 4 | | GV 24082 | 498,- | AV 24082 | 454,- | 4 | | GV 25082 | 477,- | AV 25082 | 431,- |
| 3000 | 2000 | 5 | | GV 24083 | 609,- | AV 24083 | 567,- | 5 | | GV 25083 | 582,- | AV 25083 | 538,- |
| Zusatzboden Stahlblech: | | | | | | ZB 228 ST | 103,- | Zusatzboden Spanplatte: | | | | ZB 228 SP | 98,- |
| 2000 | 2000 | 3 | 2500 × 400 400 kg | GV 28041 | 313,- | AV 28041 | 285,- | 3 | 2500 × 400 400 kg | GV 29041 | 314,- | AV 29041 | 285,- |
| 2500 | 2000 | 4 | | GV 28042 | 415,- | AV 28042 | 379,- | 4 | | GV 29042 | 415,- | AV 29042 | 378,- |
| 3000 | 2000 | 5 | | GV 28043 | 509,- | AV 28043 | 472,- | 5 | | GV 29043 | 509,- | AV 29043 | 471,- |
| Zusatzboden Stahlblech: | | | | | | ZB 254 ST | 86,- | Zusatzboden Spanplatte: | | | | ZB 254 SP | 86,- |
| 2000 | 2000 | 3 | 2500 × 500 400 kg | GV 28051 | 332,- | AV 28051 | 301,- | 3 | 2500 × 500 400 kg | GV 29051 | 336,- | AV 29051 | 305,- |
| 2500 | 2000 | 4 | | GV 28052 | 439,- | AV 28052 | 399,- | 4 | | GV 29052 | 445,- | AV 29052 | 405,- |
| 3000 | 2000 | 5 | | GV 28053 | 539,- | AV 28053 | 499,- | 5 | | GV 29053 | 546,- | AV 29053 | 505,- |
| Zusatzboden Stahlblech: | | | | | | ZB 255 ST | 91,- | Zusatzboden Spanplatte: | | | | ZB 255 SP | 92,- |
| 2000 | 2000 | 3 | 2500 × 600 400 kg | GV 28061 | 348,- | AV 28061 | 317,- | 3 | 2500 × 600 400 kg | GV 29061 | 357,- | AV 29061 | 325,- |
| 2500 | 2000 | 4 | | GV 28062 | 462,- | AV 28062 | 421,- | 4 | | GV 29062 | 474,- | AV 29062 | 432,- |
| 3000 | 2000 | 5 | | GV 28063 | 566,- | AV 28063 | 526,- | 5 | | GV 29063 | 581,- | AV 29063 | 539,- |
| Zusatzboden Stahlblech: | | | | | | ZB 256 ST | 95,- | Zusatzboden Spanplatte: | | | | ZB 256 SP | 99,- |
| 2000 | 2000 | 3 | 2500 × 800 400 kg | GV 28081 | 402,- | AV 28081 | 368,- | 3 | 2500 × 800 400 kg | GV 29081 | 397,- | AV 29081 | 363,- |
| 2500 | 2000 | 4 | | GV 28082 | 535,- | AV 28082 | 489,- | 4 | | GV 29082 | 528,- | AV 29082 | 483,- |
| 3000 | 2000 | 5 | | GV 28083 | 655,- | AV 28083 | 613,- | 5 | | GV 29083 | 647,- | AV 29083 | 603,- |
| Zusatzboden Stahlblech: | | | | | | ZB 258 ST | 112,- | Zusatzboden Spanplatte: | | | | ZB 258 SP | 111,- |



Das Lagersystem

- **3 Regalhöhen:** 1970 / 2470 / 2970 mm
- **3 Fachtiefen:** 400 / 600 / 800 mm
- **3 Regalbreiten:** 1700 / 2000 / 2500 mm



Das konstruktiv einfache Weitspannregal mit gleichschenkeligen, symmetrischen Winkelprofilen ist besonders anwenderfreundlich in Planung, Abwicklung und Montage und damit die sinnvolle Ergänzung für Handel, Industrie und Handwerk.

- Einzelfachlasten bis 500 kg bei gleichmäßig verteilter Last
- Feldlast bis max. 3000 kg bei gleichmäßig verteilter Last und bei Regalzeilen mit 3 und mehr Feldern
- Alle Stahlteile verzinkt
- Umlaufender Kantenschutz der Böden durch Versenkung im Stufenholme
- Höhenverstellung im Raster von 50 mm
- Profilkammern verbinden mehrere Regale zu Reihen

Das Komplettregal mit 4 Lagerebenen besteht aus:

4 Stützprofilen, 8 Stufenholmen in Längsrichtung, 8 Stufenholmen in Querrichtung, 8 A-Unterzügen, 4 Steckfüßen, 4 Fachebenen (Spanplatten oder Blechpaneel) und 4 Unterlegblechen.

Weitspannregale für sperrige Güter

schnelle und leichte Montage

5

| Regal | | Fachebenen | | Komplettregal mit Spanplatten | | Fachebenen | | Komplettregal mit Stahlpaneelen | |
|---------|----------|------------|-------------------------|-------------------------------|-------|------------|-------------------------|---------------------------------|-------|
| Höhe mm | Feldlast | Stück | Breite x Tiefe Fachlast | Bestell-Nr. | Preis | Stück | Breite x Tiefe Fachlast | Bestell-Nr. | Preis |



Weitspannregale, Fachbreite 1700 mm

| | | | | | | | | | |
|---------------------|------|---|----------------------|---------|-------|----------------------------------|----------------------|---------|-------|
| 1970 | 3000 | 4 | 1700 x 400 500 kg | S 17194 | 229,- | 4 | 1700 x 400 500 kg | S 17195 | 271,- |
| 2470 | 3000 | 4 | | S 17244 | 239,- | 4 | | S 17245 | 281,- |
| 2970 | 3000 | 4 | | S 17294 | 249,- | 4 | | S 17295 | 291,- |
| Zusatzebene: | | | | ZBW 174 | 46,- | Zusatzebene: ZBW 175 57,- | | | |
| 1970 | 3000 | 4 | 1700 x 600 500 kg | S 17196 | 279,- | 4 | 1700 x 600 500 kg | S 17197 | 316,- |
| 2470 | 3000 | 4 | | S 17246 | 288,- | 4 | | S 17247 | 326,- |
| 2970 | 3000 | 4 | | S 17296 | 298,- | 4 | | S 17297 | 336,- |
| Zusatzebene: | | | | ZBW 176 | 59,- | Zusatzebene: ZBW 177 68,- | | | |
| 1970 | 3000 | 4 | 1700 x 800 500 kg | S 17198 | 326,- | 4 | 1700 x 800 500 kg | S 17199 | 362,- |
| 2470 | 3000 | 4 | | S 17248 | 336,- | 4 | | S 17249 | 372,- |
| 2970 | 3000 | 4 | | S 17298 | 346,- | 4 | | S 17299 | 382,- |
| Zusatzebene: | | | | ZBW 178 | 71,- | Zusatzebene: ZBW 179 80,- | | | |

Weitspannregale, Fachbreite 2000 mm

| | | | | | | | | | |
|---------------------|------|---|----------------------|---------|-------|----------------------------------|----------------------|---------|-------|
| 1970 | 3000 | 4 | 2000 x 400 500 kg | S 20194 | 251,- | 4 | 2000 x 400 500 kg | S 20195 | 302,- |
| 2470 | 3000 | 4 | | S 20244 | 262,- | 4 | | S 20245 | 312,- |
| 2970 | 3000 | 4 | | S 20294 | 271,- | 4 | | S 20295 | 322,- |
| Zusatzebene: | | | | ZBW 204 | 52,- | Zusatzebene: ZBW 205 65,- | | | |
| 1970 | 3000 | 4 | 2000 x 600 500 kg | S 20196 | 306,- | 4 | 2000 x 600 500 kg | S 20197 | 353,- |
| 2470 | 3000 | 4 | | S 20246 | 317,- | 4 | | S 20247 | 363,- |
| 2970 | 3000 | 4 | | S 20296 | 326,- | 4 | | S 20297 | 373,- |
| Zusatzebene: | | | | ZBW 206 | 66,- | Zusatzebene: ZBW 207 78,- | | | |
| 1970 | 3000 | 4 | 2000 x 800 500 kg | S 20198 | 361,- | 4 | 2000 x 800 500 kg | S 20199 | 405,- |
| 2470 | 3000 | 4 | | S 20248 | 371,- | 4 | | S 20249 | 415,- |
| 2970 | 3000 | 4 | | S 20298 | 381,- | 4 | | S 20299 | 425,- |
| Zusatzebene: | | | | ZBW 208 | 80,- | Zusatzebene: ZBW 209 91,- | | | |

Weitspannregale, Fachbreite 2500 mm

| | | | | | | | | | |
|---------------------|------|---|----------------------|---------|-------|-----------------------------------|----------------------|---------|-------|
| 1970 | 3000 | 4 | 2500 x 400 400 kg | S 25194 | 289,- | 4 | 2500 x 400 400 kg | S 25195 | 354,- |
| 2470 | 3000 | 4 | | S 25244 | 299,- | 4 | | S 25245 | 364,- |
| 2970 | 3000 | 4 | | S 25294 | 310,- | 4 | | S 25295 | 374,- |
| Zusatzebene: | | | | ZBW 254 | 62,- | Zusatzebene: ZBW 255 78,- | | | |
| 1970 | 3000 | 4 | 2500 x 600 400 kg | S 25196 | 354,- | 4 | 2500 x 600 400 kg | S 25197 | 414,- |
| 2470 | 3000 | 4 | | S 25246 | 364,- | 4 | | S 25247 | 424,- |
| 2970 | 3000 | 4 | | S 25296 | 374,- | 4 | | S 25297 | 434,- |
| Zusatzebene: | | | | ZBW 256 | 78,- | Zusatzebene: ZBW 257 93,- | | | |
| 1970 | 3000 | 4 | 2500 x 800 400 kg | S 25198 | 419,- | 4 | 2500 x 800 400 kg | S 25199 | 475,- |
| 2470 | 3000 | 4 | | S 25248 | 429,- | 4 | | S 25249 | 486,- |
| 2970 | 3000 | 4 | | S 25298 | 439,- | 4 | | S 25299 | 496,- |
| Zusatzebene: | | | | ZBW 258 | 94,- | Zusatzebene: ZBW 259 108,- | | | |

Weiteres Zubehör:




Verdübelungsset

Bei einem Verhältnis von Höhe zu Tiefe von 5 : 1 und größer ist eine Verdübelung am Boden erforderlich

VE mit 4 Dübeln für 1 Regal

Bestell-Nr. **Preis**
VDS **11,-**



Profilklammern

Zum Verbinden von 2 Regalen
VE mit 4 Stück

Bestell-Nr. **Preis**
PKL **13,-**

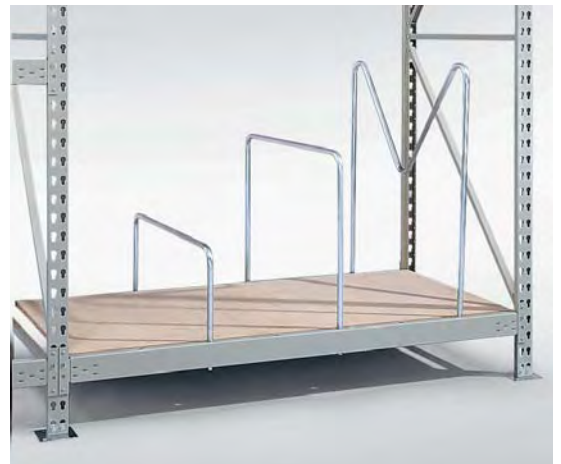
5 Weitspannregale verzinkt



Die Fachböden der Weitspannregale bestehen immer aus zwei Längstraversen und wahlweise verzinkten Stahlpaneelen oder Spanplatten. Fachlasten bis 600 kg bei gleichmäßig verteilter Last.

Die Stützen, Diagonalen und Horizontalen aus kaltverformten, verzinktem Stahl, werden mit den Fußplatten zum stabilen Seitenteil verschraubt. Auf Wunsch sind die Seitenteile gegen einen Aufpreis werksmäßig vormontiert lieferbar. Feldlasten bis max. 4600 kg bei gleichmäßig verteilter Last (Angaben für Regale mit 3 und mehr Feldern.)

Verzinkte Trennbügel (Einsatz nur in Verbindung mit Stufenholm) sind in drei Höhen lieferbar und erleichtern das geordnete Lagern von sperrigen Teilen.



| Regal verzinkt | | Fachböden Spanplatte | | Grundregal | | Anbauregal | | Fachböden Stahlpaneele | | Grundregal | | Anbauregal | |
|----------------|----------|----------------------|----------------------------|-------------|-------|-------------|-------|------------------------|-------------------|-------------|-------|-------------|-------|
| Höhe mm | Feldlast | Stück | Breite × Tiefe Fachlast | Bestell-Nr. | Preis | Bestell-Nr. | Preis | Stück | Breite × Tiefe mm | Bestell-Nr. | Preis | Bestell-Nr. | Preis |

Weitspannregale mit Fachbreite 1400 mm

| | | | | | | | | | | | | | |
|---------------------|-------------|---|------------------------------|----------|--------------|----------|--------------|---------------------|------------------------------|----------|--------------|----------|--------------|
| 2200 | 4350 | 3 | 1400 × 650 600 kg | HWG 1461 | 239,- | HWA 1461 | 202,- | 3 | 1400 × 650 600 kg | SWG 1461 | 266,- | SWA 1461 | 228,- |
| 2500 | 4350 | 4 | | HWG 1462 | 304,- | HWA 1462 | 262,- | 4 | | SWG 1462 | 339,- | SWA 1462 | 297,- |
| 3000 | 4350 | 5 | | HWG 1463 | 371,- | HWA 1463 | 323,- | 5 | | SWG 1463 | 414,- | SWA 1463 | 366,- |
| Zusatzboden: | | | | | | HB 1465 | 56,- | Zusatzboden: | | | | SB 1465 | 64,- |
| 2200 | 4350 | 3 | 1400 × 800 600 kg | HWG 1481 | 258,- | HWA 1481 | 219,- | 3 | 1400 × 800 600 kg | SWG 1481 | 283,- | SWA 1481 | 244,- |
| 2500 | 4350 | 4 | | HWG 1482 | 328,- | HWA 1482 | 284,- | 4 | | SWG 1482 | 361,- | SWA 1482 | 317,- |
| 3000 | 4350 | 5 | | HWG 1483 | 399,- | HWA 1483 | 349,- | 5 | | SWG 1483 | 441,- | SWA 1483 | 391,- |
| Zusatzboden: | | | | | | HB 1480 | 61,- | Zusatzboden: | | | | SB 1480 | 69,- |
| 2200 | 4350 | 3 | 1400 × 1050 600 kg | HWG 1411 | 289,- | HWA 1411 | 249,- | 3 | 1400 × 1050 600 kg | SWG 1411 | 327,- | SWA 1411 | 286,- |
| 2500 | 4350 | 4 | | HWG 1412 | 369,- | HWA 1412 | 324,- | 4 | | SWG 1412 | 419,- | SWA 1412 | 373,- |
| 3000 | 4350 | 5 | | HWG 1413 | 452,- | HWA 1413 | 399,- | 5 | | SWG 1413 | 513,- | SWA 1413 | 461,- |
| Zusatzboden: | | | | | | HB 1410 | 70,- | Zusatzboden: | | | | SB 1410 | 82,- |

Weitspannregale mit Fachbreite 1800 mm

| | | | | | | | | | | | | | |
|---------------------|-------------|---|------------------------------|----------|--------------|----------|--------------|---------------------|------------------------------|----------|--------------|----------|--------------|
| 2200 | 3200 | 3 | 1800 × 650 600 kg | HWG 1861 | 273,- | HWA 1861 | 236,- | 3 | 1800 × 650 600 kg | SWG 1861 | 309,- | SWA 1861 | 272,- |
| 2500 | 3200 | 4 | | HWG 1862 | 349,- | HWA 1862 | 307,- | 4 | | SWG 1862 | 396,- | SWA 1862 | 354,- |
| 3000 | 3200 | 5 | | HWG 1863 | 427,- | HWA 1863 | 379,- | 5 | | SWG 1863 | 486,- | SWA 1863 | 438,- |
| Zusatzboden: | | | | | | HB 1865 | 67,- | Zusatzboden: | | | | SB 1865 | 79,- |
| 2200 | 3200 | 3 | 1800 × 800 600 kg | HWG 1881 | 299,- | HWA 1881 | 262,- | 3 | 1800 × 800 600 kg | SWG 1881 | 331,- | SWA 1881 | 292,- |
| 2500 | 3200 | 4 | | HWG 1882 | 386,- | HWA 1882 | 342,- | 4 | | SWG 1882 | 425,- | SWA 1882 | 381,- |
| 3000 | 3200 | 5 | | HWG 1883 | 472,- | HWA 1883 | 422,- | 5 | | SWG 1883 | 521,- | SWA 1883 | 471,- |
| Zusatzboden: | | | | | | HB 1880 | 75,- | Zusatzboden: | | | | SB 1880 | 85,- |
| 2200 | 3200 | 3 | 1800 × 1050 600 kg | HWG 1811 | 339,- | HWA 1811 | 298,- | 3 | 1800 × 1050 600 kg | SWG 1811 | 387,- | SWA 1811 | 347,- |
| 2500 | 3200 | 4 | | HWG 1812 | 435,- | HWA 1812 | 389,- | 4 | | SWG 1812 | 499,- | SWA 1812 | 454,- |
| 3000 | 3200 | 5 | | HWG 1813 | 533,- | HWA 1813 | 481,- | 5 | | SWG 1813 | 614,- | SWA 1813 | 562,- |
| Zusatzboden: | | | | | | HB 1810 | 87,- | Zusatzboden: | | | | SB 1810 | 102,- |

Weitspannregale mit Fachbreite 2200 mm

| | | | | | | | | | | | | | |
|---------------------|-------------|---|------------------------------|----------|--------------|----------|--------------|---------------------|------------------------------|----------|--------------|----------|--------------|
| 2200 | 2750 | 3 | 2200 × 650 600 kg | HWG 2261 | 332,- | HWA 2261 | 295,- | 3 | 2200 × 650 600 kg | SWG 2261 | 375,- | SWA 2261 | 338,- |
| 2500 | 2750 | 4 | | HWG 2262 | 427,- | HWA 2262 | 385,- | 4 | | SWG 2262 | 485,- | SWA 2262 | 443,- |
| 3000 | 2750 | 5 | | HWG 2263 | 525,- | HWA 2263 | 477,- | 5 | | SWG 2263 | 597,- | SWA 2263 | 550,- |
| Zusatzboden: | | | | | | HB 2265 | 87,- | Zusatzboden: | | | | SB 2265 | 101,- |
| 2200 | 2750 | 3 | 2200 × 800 600 kg | HWG 2281 | 362,- | HWA 2281 | 324,- | 3 | 2200 × 800 600 kg | SWG 2281 | 401,- | SWA 2281 | 362,- |
| 2500 | 2750 | 4 | | HWG 2282 | 467,- | HWA 2282 | 423,- | 4 | | SWG 2282 | 519,- | SWA 2282 | 475,- |
| 3000 | 2750 | 5 | | HWG 2283 | 574,- | HWA 2283 | 524,- | 5 | | SWG 2283 | 638,- | SWA 2283 | 588,- |
| Zusatzboden: | | | | | | HB 2280 | 96,- | Zusatzboden: | | | | SB 2280 | 108,- |
| 2200 | 2750 | 3 | 2200 × 1050 600 kg | HWG 2211 | 410,- | HWA 2211 | 369,- | 3 | 2200 × 1050 600 kg | SWG 2211 | 469,- | SWA 2211 | 428,- |
| 2500 | 2750 | 4 | | HWG 2212 | 530,- | HWA 2212 | 483,- | 4 | | SWG 2212 | 609,- | SWA 2212 | 562,- |
| 3000 | 2750 | 5 | | HWG 2213 | 651,- | HWA 2213 | 599,- | 5 | | SWG 2213 | 750,- | SWA 2213 | 697,- |
| Zusatzboden: | | | | | | HB 2210 | 110,- | Zusatzboden: | | | | SB 2210 | 130,- |

Weitspannregale mit Fachbreite 2600 mm

| | | | | | | | | | | | | | |
|---------------------|-------------|---|------------------------------|----------|--------------|----------|--------------|---------------------|------------------------------|----------|--------------|----------|--------------|
| 2200 | 2500 | 3 | 2600 × 650 490 kg | HWG 2661 | 382,- | HWA 2661 | 345,- | 3 | 2600 × 650 490 kg | SWG 2661 | 428,- | SWA 2661 | 391,- |
| 2500 | 2500 | 4 | | HWG 2662 | 494,- | HWA 2662 | 452,- | 4 | | SWG 2662 | 555,- | SWA 2662 | 513,- |
| 3000 | 2500 | 5 | | HWG 2663 | 608,- | HWA 2663 | 560,- | 5 | | SWG 2663 | 685,- | SWA 2663 | 637,- |
| Zusatzboden: | | | | | | HB 2665 | 103,- | Zusatzboden: | | | | SB 2665 | 118,- |
| 2200 | 2500 | 3 | 2600 × 800 490 kg | HWG 2681 | 421,- | HWA 2681 | 382,- | 3 | 2600 × 800 490 kg | SWG 2681 | 458,- | SWA 2681 | 419,- |
| 2500 | 2500 | 4 | | HWG 2682 | 545,- | HWA 2682 | 501,- | 4 | | SWG 2682 | 595,- | SWA 2682 | 551,- |
| 3000 | 2500 | 5 | | HWG 2683 | 671,- | HWA 2683 | 621,- | 5 | | SWG 2683 | 734,- | SWA 2683 | 684,- |
| Zusatzboden: | | | | | | HB 2680 | 115,- | Zusatzboden: | | | | SB 2680 | 128,- |
| 2200 | 2500 | 3 | 2600 × 1050 490 kg | HWG 2611 | 477,- | HWA 2611 | 436,- | 3 | 2600 × 1050 490 kg | SWG 2611 | 539,- | SWA 2611 | 498,- |
| 2500 | 2500 | 4 | | HWG 2612 | 620,- | HWA 2612 | 573,- | 4 | | SWG 2612 | 702,- | SWA 2612 | 655,- |
| 3000 | 2500 | 5 | | HWG 2613 | 763,- | HWA 2613 | 711,- | 5 | | SWG 2613 | 866,- | SWA 2613 | 814,- |
| Zusatzboden: | | | | | | HB 2610 | 132,- | Zusatzboden: | | | | SB 2610 | 153,- |

Planungsmaße:

Breite Grundregal = Fachbreite + 107 mm

Breite Anbauregal = Fachbreite + 51 mm



META

Das Lagersystem



Die Fachböden der Weitspannregale bestehen immer aus zwei Längstraversen und wahlweise aus Spanplatten oder verzinkten Stahlpaneelen.

Abb. zeigt Spanplatte 19 mm

Fachlast bis max. 600 kg bei gleichmäßig verteilter Last.

Die Stützen, Diagonalen und Horizontalen aus kaltverformten Stahl werden mit den Fußplatten zum stabilen Seitenteil verschraubt. Auf Wunsch sind die Seitenteile gegen einen Aufpreis werksmäßig vormontiert lieferbar.
Feldlasten bis max. 4350 kg bei gleichmäßig verteilter Last.

Die Seitenteile und Längstraversen der Weitspannregale lassen sich schnell aufbauen, da sie nicht zusammengeschraubt, sondern nur zusammengesteckt werden müssen.



| Regal beschichtet | | Fachböden Spanplatte | | Grundregal | | Anbauregal | | Fachböden Stahlpaneele | | Grundregal | | Anbauregal | |
|-------------------|----------|----------------------|-------------------------|-------------|-------|-------------|-------|------------------------|-------------------|-------------|-------|-------------|-------|
| Höhe mm | Feldlast | Stück | Breite × Tiefe Fachlast | Bestell-Nr. | Preis | Bestell-Nr. | Preis | Stück | Breite × Tiefe mm | Bestell-Nr. | Preis | Bestell-Nr. | Preis |

Weitspannregale mit Fachbreite 1400 mm

| | | | | | | | | | | | | | |
|---------------------|-------------|---|------------------------------|----------|--------------|----------|--------------|---------------------|------------------------------|----------|--------------|----------|--------------|
| 2200 | 4350 | 3 | 1400 × 650 600 kg | BHG 1461 | 289,- | BHA 1461 | 243,- | 3 | 1400 × 650 600 kg | BSG 1461 | 317,- | BSA 1461 | 269,- |
| 2500 | 4350 | 4 | | BHG 1462 | 369,- | BHA 1462 | 316,- | 4 | | BSG 1462 | 407,- | BSA 1462 | 349,- |
| 3000 | 4350 | 5 | | BHG 1463 | 459,- | BHA 1463 | 389,- | 5 | | BSG 1463 | 499,- | BSA 1463 | 437,- |
| Zusatzboden: | | | | | | BHB 1465 | 66,- | Zusatzboden: | | | | BSB 1465 | 75,- |
| 2200 | 4350 | 3 | 1400 × 800 600 kg | BHG 1481 | 309,- | BHA 1481 | 259,- | 3 | 1400 × 800 600 kg | BSG 1481 | 335,- | BSA 1481 | 285,- |
| 2500 | 4350 | 4 | | BHG 1482 | 396,- | BHA 1482 | 338,- | 4 | | BSG 1482 | 429,- | BSA 1482 | 369,- |
| 3000 | 4350 | 5 | | BHG 1483 | 489,- | BHA 1483 | 419,- | 5 | | BSG 1483 | 529,- | BSA 1483 | 459,- |
| Zusatzboden: | | | | | | BHB 1480 | 71,- | Zusatzboden: | | | | BSB 1480 | 79,- |
| 2200 | 4350 | 3 | 1400 × 1050 600 kg | BHG 1411 | 339,- | BHA 1411 | 289,- | 3 | 1400 × 1050 600 kg | BSG 1411 | 379,- | BSA 1411 | 328,- |
| 2500 | 4350 | 4 | | BHG 1412 | 439,- | BHA 1412 | 379,- | 4 | | BSG 1412 | 489,- | BSA 1412 | 428,- |
| 3000 | 4350 | 5 | | BHG 1413 | 539,- | BHA 1413 | 469,- | 5 | | BSG 1413 | 599,- | BSA 1413 | 529,- |
| Zusatzboden: | | | | | | BHB 1410 | 80,- | Zusatzboden: | | | | BSB 1410 | 92,- |

Weitspannregale mit Fachbreite 1800 mm

| | | | | | | | | | | | | | |
|---------------------|-------------|---|------------------------------|----------|--------------|----------|--------------|---------------------|------------------------------|----------|--------------|----------|--------------|
| 2200 | 3200 | 3 | 1800 × 650 600 kg | BHG 1861 | 326,- | BHA 1861 | 279,- | 3 | 1800 × 650 600 kg | BSG 1861 | 359,- | BSA 1861 | 315,- |
| 2500 | 3200 | 4 | | BHG 1862 | 419,- | BHA 1862 | 359,- | 4 | | BSG 1862 | 467,- | BSA 1862 | 409,- |
| 3000 | 3200 | 5 | | BHG 1863 | 519,- | BHA 1863 | 449,- | 5 | | BSG 1863 | 579,- | BSA 1863 | 509,- |
| Zusatzboden: | | | | | | BHB 1865 | 78,- | Zusatzboden: | | | | BSB 1865 | 89,- |
| 2200 | 3200 | 3 | 1800 × 800 600 kg | BHG 1881 | 355,- | BHA 1881 | 305,- | 3 | 1800 × 800 600 kg | BSG 1881 | 384,- | BSA 1881 | 335,- |
| 2500 | 3200 | 4 | | BHG 1882 | 456,- | BHA 1882 | 399,- | 4 | | BSG 1882 | 496,- | BSA 1882 | 438,- |
| 3000 | 3200 | 5 | | BHG 1883 | 559,- | BHA 1883 | 496,- | 5 | | BSG 1883 | 609,- | BSA 1883 | 539,- |
| Zusatzboden: | | | | | | BHB 1880 | 86,- | Zusatzboden: | | | | BSB 1880 | 96,- |
| 2200 | 3200 | 3 | 1800 × 1050 600 kg | BHG 1811 | 389,- | BHA 1811 | 389,- | 3 | 1800 × 1050 600 kg | BSG 1811 | 439,- | BSA 1811 | 389,- |
| 2500 | 3200 | 4 | | BHG 1812 | 506,- | BHA 1812 | 446,- | 4 | | BSG 1812 | 569,- | BSA 1812 | 509,- |
| 3000 | 3200 | 5 | | BHG 1813 | 627,- | BHA 1813 | 549,- | 5 | | BSG 1813 | 709,- | BSA 1813 | 636,- |
| Zusatzboden: | | | | | | BHB 1810 | 97,- | Zusatzboden: | | | | BSB 1810 | 113,- |

Weitspannregale mit Fachbreite 2200 mm

| | | | | | | | | | | | | | |
|---------------------|-------------|---|------------------------------|----------|--------------|----------|--------------|---------------------|------------------------------|----------|--------------|----------|--------------|
| 2200 | 2750 | 3 | 2200 × 650 600 kg | BHG 2261 | 395,- | BHA 2261 | 348,- | 3 | 2200 × 650 600 kg | BSG 2261 | 439,- | BSA 2261 | 389,- |
| 2500 | 2750 | 4 | | BHG 2262 | 509,- | BHA 2262 | 455,- | 4 | | BSG 2262 | 569,- | BSA 2262 | 509,- |
| 3000 | 2750 | 5 | | BHG 2263 | 629,- | BHA 2263 | 567,- | 5 | | BSG 2263 | 708,- | BSA 2263 | 639,- |
| Zusatzboden: | | | | | | BHB 2265 | 100,- | Zusatzboden: | | | | BSB 2265 | 115,- |
| 2200 | 2750 | 3 | 2200 × 800 600 kg | BHG 2281 | 426,- | BHA 2281 | 377,- | 3 | 2200 × 800 600 kg | BSG 2281 | 465,- | BSA 2281 | 416,- |
| 2500 | 2750 | 4 | | BHG 2282 | 549,- | BHA 2282 | 489,- | 4 | | BSG 2282 | 599,- | BSA 2282 | 546,- |
| 3000 | 2750 | 5 | | BHG 2283 | 679,- | BHA 2283 | 609,- | 5 | | BSG 2283 | 749,- | BSA 2283 | 679,- |
| Zusatzboden: | | | | | | BHB 2280 | 109,- | Zusatzboden: | | | | BSB 2280 | 122,- |
| 2200 | 2750 | 3 | 2200 × 1050 600 kg | BHG 2211 | 469,- | BHA 2211 | 419,- | 3 | 2200 × 1050 600 kg | BSG 2211 | 529,- | BSA 2211 | 479,- |
| 2500 | 2750 | 4 | | BHG 2212 | 609,- | BHA 2212 | 549,- | 4 | | BSG 2212 | 689,- | BSA 2212 | 629,- |
| 3000 | 2750 | 5 | | BHG 2213 | 759,- | BHA 2213 | 689,- | 5 | | BSG 2213 | 859,- | BSA 2213 | 789,- |
| Zusatzboden: | | | | | | BHB 2210 | 124,- | Zusatzboden: | | | | BSB 2210 | 144,- |

Weitspannregale mit Fachbreite 2600 mm

| | | | | | | | | | | | | | |
|---------------------|-------------|---|------------------------------|----------|--------------|----------|--------------|---------------------|------------------------------|----------|--------------|----------|--------------|
| 2200 | 2500 | 3 | 2600 × 650 490 kg | BHG 2661 | 447,- | BHA 2661 | 399,- | 3 | 2600 × 650 490 kg | BSG 2661 | 489,- | BSA 2661 | 446,- |
| 2500 | 2500 | 4 | | BHG 2662 | 579,- | BHA 2662 | 519,- | 4 | | BSG 2662 | 639,- | BSA 2662 | 586,- |
| 3000 | 2500 | 5 | | BHG 2663 | 719,- | BHA 2663 | 649,- | 5 | | BSG 2663 | 798,- | BSA 2663 | 729,- |
| Zusatzboden: | | | | | | BHB 2665 | 118,- | Zusatzboden: | | | | BSB 2665 | 133,- |
| 2200 | 2500 | 3 | 2600 × 800 490 kg | BHG 2681 | 486,- | BHA 2681 | 437,- | 3 | 2600 × 800 490 kg | BSG 2681 | 519,- | BSA 2681 | 475,- |
| 2500 | 2500 | 4 | | BHG 2682 | 629,- | BHA 2682 | 569,- | 4 | | BSG 2682 | 679,- | BSA 2682 | 619,- |
| 3000 | 2500 | 5 | | BHG 2683 | 779,- | BHA 2683 | 709,- | 5 | | BSG 2683 | 839,- | BSA 2683 | 778,- |
| Zusatzboden: | | | | | | BHB 2680 | 129,- | Zusatzboden: | | | | BSB 2680 | 142,- |
| 2200 | 2500 | 3 | 2600 × 1050 490 kg | BHG 2611 | 539,- | BHA 2611 | 489,- | 3 | 2600 × 1050 490 kg | BSG 2611 | 599,- | BSA 2611 | 549,- |
| 2500 | 2500 | 4 | | BHG 2612 | 705,- | BHA 2612 | 647,- | 4 | | BSG 2612 | 789,- | BSA 2612 | 729,- |
| 3000 | 2500 | 5 | | BHG 2613 | 869,- | BHA 2613 | 799,- | 5 | | BSG 2613 | 979,- | BSA 2613 | 909,- |
| Zusatzboden: | | | | | | BHB 2610 | 147,- | Zusatzboden: | | | | BSB 2610 | 168,- |

Planungsmaße:

Breite Grundregal = Fachbreite + 107 mm

Breite Anbauregal = Fachbreite + 51 mm

5 Weitspannregale

Einzelteile und Zubehör

Seitenteile



| Rahmenhöhe mm | Rahmenbreite mm | verzinkt | | kunststoffbeschichtet | |
|------------------|--------------------|-----------------|-------|-----------------------|-------|
| | | Bestell- Nr. | Preis | Bestell- Nr. | Preis |
| 2200 | 650 | ST 226 | 43,00 | STB 226 | 55,00 |
| | 800 | ST 228 | 45,00 | STB 228 | 57,00 |
| | 1050 | ST 221 | 48,00 | STB 221 | 60,00 |
| 2500 | 650 | ST 256 | 49,00 | STB 256 | 64,00 |
| | 800 | ST 258 | 52,00 | STB 258 | 67,00 |
| | 1050 | ST 251 | 54,00 | STB 251 | 70,00 |
| 3000 | 650 | ST 306 | 56,00 | STB 306 | 78,00 |
| | 800 | ST 308 | 58,00 | STB 308 | 81,00 |
| | 1050 | ST 310 | 61,00 | STB 310 | 83,00 |

Die Stützen, Diagonalen und Horizontalen aus kaltverformten, verzinktem Stahl, werden mit den Fußplatten zum stabilen Seitenteil verschraubt. Auf Wunsch sind die Seitenteile gegen einen Aufpreis werksmäßig vormontiert lieferbar.

| Bodenanker | Bestell- Nr. | Preis |
|---|-----------------|-------|
| Zur Fußbodenverankerung und Kippsicherung | BA 10 | 3,00 |

Stufenholme



| Länge mm | Traglast je Paar kg | Unterzüge je Paar | verzinkt | | kunststoffbeschichtet | |
|-------------|---------------------------|----------------------|-----------------|-------|-----------------------|-------|
| | | | Bestell- Nr. | Preis | Bestell- Nr. | Preis |
| 1400 | 600 | 1 | SH 14 | 19,00 | SHB 14 | 25,00 |
| 1800 | 600 | 2 | SH 18 | 22,00 | SHB 18 | 28,00 |
| 2200 | 600 | 2 | SH 22 | 30,00 | SHB 22 | 38,00 |
| 2600 | 490 | 4/3 * | SH 26 | 35,00 | SHB 26 | 42,00 |

Die Holme sind mit einer 19 mm hohen Stufe für Einlegeböden versehen. Je nach Holmlänge ist zur Stabilisierung die angegebene Anzahl von Unterzügen erforderlich.

* Bei Spanplatten 4 Unterzüge, bei Stahlpaneelen 3 Unterzüge

Unterzüge



Die Unterzüge werden in die Abkantung der Holmpaare eingeschoben und haben statische Funktion. Erforderliche Anzahl siehe Tabelle „Stufenholme“

| Länge mm | verzinkt | |
|-------------|-----------------|-------|
| | Bestell- Nr. | Preis |
| 650 | VZ 65 | 2,00 |
| 800 | VZ 80 | 3,00 |
| 1050 | VZ 10 | 3,50 |

Distanzstück



Bei der Aufstellung von doppelten Regalreihen werden die Regale mit Distanzstücken in gleichmäßigem Abstand verbunden

| Länge mm | verzinkt | |
|-------------|-----------------|-------|
| | Bestell- Nr. | Preis |
| 100 | D 100 | 8,00 |

Einlegeböden aus Spanplatte



| Spanplatte V20/E1 19 mm stark, ohne Holme | | | |
|---|----------|-------------|-------|
| Breite mm | Tiefe mm | Bestell-Nr. | Preis |
| 1400 | 650 | HEB 1465 | 24,00 |
| | 800 | HEB 1480 | 15,00 |
| | 1050 | HEB 1411 | 20,00 |
| 1800 | 650 | HEB 1865 | 14,00 |
| | 800 | HEB 1880 | 18,00 |
| | 1050 | HEB 1811 | 23,00 |
| 2200 | 650 | HEB 2265 | 17,00 |
| | 800 | HEB 2280 | 22,00 |
| | 1050 | HEB 2211 | 29,00 |
| 2600 (2 × 1300) | 650 | HEB 2665 | 38,00 |
| | 800 | HEB 2680 | 49,00 |
| | 1050 | HEB 2611 | 63,00 |

Stahlpaneele, verzinkt

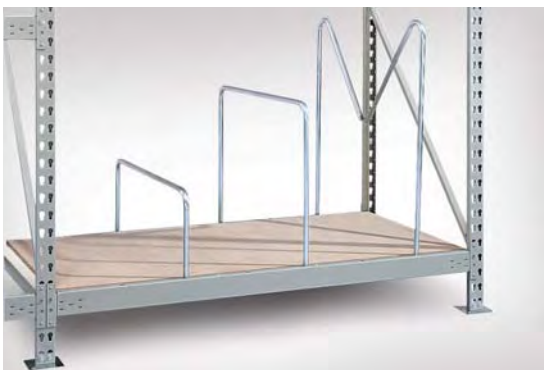


| Breite mm | Tiefe mm | Bestell-Nr. | Preis |
|-----------|----------|-------------|-------|
| 100 | 650 | PA 65 | 3,00 |
| | 800 | PA 80 | 3,00 |
| | 1050 | PA 11 | 4,00 |

Anzahl der Stahlpaneele für die jeweilige Fachbreite:

14 bei 1400 mm, 18 bei 1800 mm, 22 bei 2200 mm und 26 bei 2600 mm

Trennbügel, verzinkt



| Tiefe mm | Bügelhöhe mm | Bestell-Nr. | Preis |
|----------|--------------|-------------|-------|
| 650 | 250 | TB 6525 | 9,00 |
| | 500 | TB 6550 | 12,00 |
| | 750 | TB 6575 | 15,00 |
| 800 | 250 | TB 8025 | 11,00 |
| | 500 | TB 8050 | 12,00 |
| | 750 | TB 8075 | 16,00 |
| 1050 | 250 | TB 1125 | 12,00 |
| | 500 | TB 1150 | 13,00 |
| | 750 | TB 1175 | 16,00 |

Fachteilerstab



Stufenlos verstellbar, verzinkt, für die stehende Lagerung von Langmaterial. Einsatz nur in Verbindung mit Stufenholm

Abmessung 400 × 15 mm

| Bestell-Nr. | Preis |
|-------------|-------|
| FT 10 | 9,00 |

5 Weitspannregale

Serie EL




Schraubbare Ständer:

- max. Belastung 4500 kg
- Flaschenprofil 50 × 50 × 1,5 mm mit 50-mm-Lochraster beschichtet in Standardfarbe RAL 5015, Himmelblau
- verzinkte Streben aus C-Profil, 25 × 15 mm
- verzinkte Fußplatten, 110 × 60 mm
- 3 Standardhöhen: 2000, 2500 und 3000 mm
- 4 Standardtiefen: 600, 800, 1000 und 1200 mm
- gleiche Ausführung wie die folgende Serie ES, daher damit beliebig kombinierbar bei Beachtung der jeweiligen Belastungsgrenzen.

Fachböden:

- Balkenprofile in Kastenform mit Stufenauflage, 65 × 36 × 1,2 mm, Standardfarbe RAL 7035, Lichtgrau
- Aufhängung mit 3 Haken, inkl. Sicherungsstifte
- Böden wahlweise aus Spanplatten natur, 19 mm oder verzinkten Stahlblech-Paneelen, 0,5 mm stark, 100 und 125 mm breit
- Drahtgitterböden 1800 × 600/800 mm und 2250 × 600/800 mm einschließlich passender Balken als Zubehör lieferbar!
- 4 Standardbreiten: 1500, 1800, 2250 und 2500 mm (nutzbare Breite zwischen den Ständern)
- max. Fachlast je nach Ausführung (siehe Tabelle)

Auf Anfrage sind diese Regale auch in anderen Abmessungen und Farben lieferbar.



Kastenprofil-Holme mit Stufenauflage für Böden. Insbesondere bei eingelegten Spanplatten werden so die empfindlichen Kanten vor Beschädigung geschützt.

Die wahlweise lieferbaren Stahlblech-Paneele sind 100 und 125 mm breit und aus 0,5 mm starkem, verzinktem Stahlblech gefertigt.

| mit Stufenholm | | Fachböden mit Spanplatte | | Grundregal | | Anbauregal | | Fachböden mit Stahlblechpaneelen | | Grundregal | | Anbauregal | |
|------------------------------------|----------|--------------------------|----------------------------|-------------|-------|-------------|-------|---------------------------------------|-----------------------|-------------|---------|-------------|-------|
| Höhe mm | Feldlast | Stück | Breite × Tiefe Fachlast | Bestell-Nr. | Preis | Bestell-Nr. | Preis | Stück | Breite × Tiefe mm | Bestell-Nr. | Preis | Bestell-Nr. | Preis |
| 2000 | 4500 | 3 | 1500 × 600 630 kg | EGLH 201 | 289,- | EALH 201 | 238,- | 3 | 1500 × 600 540 kg | EGLZ 201 | 382,- | EALZ 201 | 330,- |
| 2500 | 4500 | 3 | | EGLH 301 | 314,- | EALH 301 | 250,- | 3 | | EGLZ 301 | 406,- | EALZ 301 | 342,- |
| 3000 | 4500 | 4 | | EGLH 401 | 394,- | EALH 401 | 321,- | 4 | | EGLZ 401 | 516,- | EALZ 401 | 443,- |
| Zusatzboden mit Spanplatte: | | | | | | EBLH 01 | 62,- | Zusatzboden mit Stahlpaneelen: | | | | EBLZ 01 | 93,- |
| 2000 | 4500 | 3 | 1500 × 800 792 kg | EGLH 202 | 310,- | EALH 202 | 256,- | 3 | 1500 × 800 480 kg | EGLZ 202 | 418,- | EALZ 202 | 364,- |
| 2500 | 4500 | 3 | | EGLH 302 | 334,- | EALH 302 | 268,- | 3 | | EGLZ 302 | 441,- | EALZ 302 | 376,- |
| 3000 | 4500 | 4 | | EGLH 402 | 422,- | EALH 402 | 346,- | 4 | | EGLZ 402 | 566,- | EALZ 402 | 490,- |
| Zusatzboden mit Spanplatte: | | | | | | EBLH 02 | 68,- | Zusatzboden mit Stahlpaneelen: | | | | EBLZ 02 | 104,- |
| 2000 | 4500 | 3 | 1500 × 1000 600 kg | EGLH 203 | 332,- | EALH 203 | 275,- | 3 | 1500 × 1000 420 kg | EGLZ 203 | 461,- | EALZ 203 | 404,- |
| 2500 | 4500 | 3 | | EGLH 303 | 350,- | EALH 303 | 284,- | 3 | | EGLZ 303 | 479,- | EALZ 303 | 413,- |
| 3000 | 4500 | 4 | | EGLH 403 | 444,- | EALH 403 | 368,- | 4 | | EGLZ 403 | 616,- | EALZ 403 | 540,- |
| Zusatzboden mit Spanplatte: | | | | | | EBLH 03 | 74,- | Zusatzboden mit Stahlpaneelen: | | | | EBLZ 03 | 116,- |
| 2000 | 4500 | 3 | 1500 × 1200 540 kg | EGLH 204 | 405,- | EALH 204 | 338,- | 3 | 1500 × 1200 420 kg | EGLZ 204 | 555,- | EALZ 204 | 488,- |
| 2500 | 4500 | 3 | | EGLH 304 | 433,- | EALH 304 | 361,- | 3 | | EGLZ 304 | 583,- | EALZ 304 | 511,- |
| 3000 | 4500 | 4 | | EGLH 404 | 548,- | EALH 404 | 467,- | 4 | | EGLZ 404 | 749,- | EALZ 404 | 667,- |
| Zusatzboden mit Spanplatte: | | | | | | EBLH 04 | 79,- | Zusatzboden mit Stahlpaneelen: | | | | EBLZ 04 | 129,- |
| 2000 | 4500 | 3 | 1800 × 600 683 kg | EGLH 205 | 307,- | EALH 205 | 255,- | 3 | 1800 × 600 630 kg | EGLZ 205 | 412,- | EALZ 205 | 360,- |
| 2500 | 4500 | 3 | | EGLH 305 | 331,- | EALH 305 | 267,- | 3 | | EGLZ 305 | 435,- | EALZ 305 | 371,- |
| 3000 | 4500 | 4 | | EGLH 405 | 416,- | EALH 405 | 343,- | 4 | | EGLZ 405 | 556,- | EALZ 405 | 483,- |
| Zusatzboden mit Spanplatte: | | | | | | EBLH 05 | 68,- | Zusatzboden mit Stahlpaneelen: | | | | EBLZ 05 | 103,- |
| 2000 | 4500 | 3 | 1800 × 800 683 kg | EGLH 206 | 330,- | EALH 206 | 276,- | 3 | 1800 × 800 560 kg | EGLZ 206 | 453,- | EALZ 206 | 400,- |
| 2500 | 4500 | 3 | | EGLH 306 | 354,- | EALH 306 | 288,- | 3 | | EGLZ 306 | 477,- | EALZ 306 | 412,- |
| 3000 | 4500 | 4 | | EGLH 406 | 449,- | EALH 406 | 373,- | 4 | | EGLZ 406 | 614,- | EALZ 406 | 537,- |
| Zusatzboden mit Spanplatte: | | | | | | EBLH 06 | 75,- | Zusatzboden mit Stahlpaneelen: | | | | EBLZ 06 | 116,- |
| 2000 | 4500 | 3 | 1800 × 1000 683 kg | EGLH 207 | 355,- | EALH 207 | 298,- | 3 | 1800 × 1000 490 kg | EGLZ 207 | 503,- | EALZ 207 | 446,- |
| 2500 | 4500 | 3 | | EGLH 307 | 373,- | EALH 307 | 307,- | 3 | | EGLZ 307 | 521,- | EALZ 307 | 455,- |
| 3000 | 4500 | 4 | | EGLH 407 | 475,- | EALH 407 | 399,- | 4 | | EGLZ 407 | 672,- | EALZ 407 | 596,- |
| Zusatzboden mit Spanplatte: | | | | | | EBLH 07 | 81,- | Zusatzboden mit Stahlpaneelen: | | | | EBLZ 07 | 130,- |
| 2000 | 4500 | 3 | 1800 × 1200 649 kg | EGLH 208 | 432,- | EALH 208 | 364,- | 3 | 1800 × 1200 490 kg | EGLZ 208 | 604,- | EALZ 208 | 537,- |
| 2500 | 4500 | 3 | | EGLH 308 | 459,- | EALH 308 | 387,- | 3 | | EGLZ 308 | 632,- | EALZ 308 | 560,- |
| 3000 | 4500 | 4 | | EGLH 408 | 584,- | EALH 408 | 502,- | 4 | | EGLZ 408 | 814,- | EALZ 408 | 732,- |
| Zusatzboden mit Spanplatte: | | | | | | EBLH 08 | 87,- | Zusatzboden mit Stahlpaneelen: | | | | EBLZ 08 | 145,- |
| 2000 | 4500 | 3 | 2250 × 600 565 kg | EGLH 209 | 346,- | EALH 209 | 294,- | 3 | 2250 × 600 565 kg | EGLZ 209 | 483,- | EALZ 209 | 431,- |
| 2500 | 4500 | 3 | | EGLH 309 | 370,- | EALH 309 | 306,- | 3 | | EGLZ 309 | 507,- | EALZ 309 | 443,- |
| 3000 | 4500 | 4 | | EGLH 409 | 468,- | EALH 409 | 395,- | 4 | | EGLZ 409 | 651,- | EALZ 409 | 578,- |
| Zusatzboden mit Spanplatte: | | | | | | EBLH 09 | 81,- | Zusatzboden mit Stahlpaneelen: | | | | EBLZ 09 | 127,- |
| 2000 | 4500 | 3 | 2250 × 800 565 kg | EGLH 210 | 374,- | EALH 210 | 320,- | 3 | 2250 × 800 565 kg | EGLZ 210 | 535,- | EALZ 210 | 481,- |
| 2500 | 4500 | 3 | | EGLH 310 | 397,- | EALH 310 | 332,- | 3 | | EGLZ 310 | 559,- | EALZ 310 | 493,- |
| 3000 | 4500 | 4 | | EGLH 410 | 508,- | EALH 410 | 431,- | 4 | | EGLZ 410 | 723,- | EALZ 410 | 647,- |
| Zusatzboden mit Spanplatte: | | | | | | EBLH 10 | 89,- | Zusatzboden mit Stahlpaneelen: | | | | EBLZ 10 | 143,- |
| 2000 | 4500 | 3 | 2250 × 1000 565 kg | EGLH 211 | 422,- | EALH 211 | 365,- | 3 | 2250 × 1000 565 kg | EGLZ 211 | 616,- | EALZ 211 | 559,- |
| 2500 | 4500 | 3 | | EGLH 311 | 449,- | EALH 311 | 383,- | 3 | | EGLZ 311 | 643,- | EALZ 311 | 577,- |
| 3000 | 4500 | 4 | | EGLH 411 | 576,- | EALH 411 | 500,- | 4 | | EGLZ 411 | 835,- | EALZ 411 | 758,- |
| Zusatzboden mit Spanplatte: | | | | | | EBLH 11 | 97,- | Zusatzboden mit Stahlpaneelen: | | | | EBLZ 11 | 162,- |
| 2000 | 4500 | 3 | 2250 × 1200 565 kg | EGLH 212 | 485,- | EALH 212 | 418,- | 3 | 2250 × 1200 565 kg | EGLZ 212 | 710,- | EALZ 212 | 643,- |
| 2500 | 4500 | 3 | | EGLH 312 | 513,- | EALH 312 | 441,- | 3 | | EGLZ 312 | 738,- | EALZ 312 | 666,- |
| 3000 | 4500 | 4 | | EGLH 412 | 655,- | EALH 412 | 573,- | 4 | | EGLZ 412 | 955,- | EALZ 412 | 874,- |
| Zusatzboden mit Spanplatte: | | | | | | EBLH 12 | 105,- | Zusatzboden mit Stahlpaneelen: | | | | EBLZ 12 | 180,- |
| 2000 | 4500 | 3 | 2500 × 600 470 kg | EGLH 213 | 424,- | EALH 213 | 372,- | 3 | 2500 × 600 470 kg | EGLZ 213 | 576,- | EALZ 213 | 524,- |
| 2500 | 4500 | 3 | | EGLH 313 | 448,- | EALH 313 | 384,- | 3 | | EGLZ 313 | 600,- | EALZ 313 | 536,- |
| 3000 | 4500 | 4 | | EGLH 413 | 572,- | EALH 413 | 499,- | 4 | | EGLZ 413 | 776,- | EALZ 413 | 703,- |
| Zusatzboden mit Spanplatte: | | | | | | EBLH 13 | 107,- | Zusatzboden mit Stahlpaneelen: | | | | EBLZ 13 | 158,- |
| 2000 | 4500 | 3 | 2500 × 800 470 kg | EGLH 214 | 454,- | EALH 214 | 401,- | 3 | 2500 × 800 470 kg | EGLZ 214 | 634,- | EALZ 214 | 580,- |
| 2500 | 4500 | 3 | | EGLH 314 | 478,- | EALH 314 | 413,- | 3 | | EGLZ 314 | 658,- | EALZ 314 | 592,- |
| 3000 | 4500 | 4 | | EGLH 414 | 615,- | EALH 414 | 539,- | 4 | | EGLZ 414 | 855,- | EALZ 414 | 778,- |
| Zusatzboden mit Spanplatte: | | | | | | EBLH 14 | 116,- | Zusatzboden mit Stahlpaneelen: | | | | EBLZ 14 | 176,- |
| 2000 | 4500 | 3 | 2500 × 1000 470 kg | EGLH 215 | 487,- | EALH 215 | 431,- | 3 | 2500 × 1000 470 kg | EGLZ 215 | 703,- | EALZ 215 | 646,- |
| 2500 | 4500 | 3 | | EGLH 315 | 505,- | EALH 315 | 440,- | 3 | | EGLZ 315 | 721,- | EALZ 315 | 655,- |
| 3000 | 4500 | 4 | | EGLH 415 | 651,- | EALH 415 | 575,- | 4 | | EGLZ 415 | 938,- | EALZ 415 | 862,- |
| Zusatzboden mit Spanplatte: | | | | | | EBLH 15 | 125,- | Zusatzboden mit Stahlpaneelen: | | | | EBLZ 15 | 197,- |
| 2000 | 4500 | 3 | 2500 × 1200 470 kg | EGLH 216 | 535,- | EALH 216 | 468,- | 3 | 2500 × 1200 470 kg | EGLZ 216 | 786,- | EALZ 216 | 719,- |
| 2500 | 4500 | 3 | | EGLH 316 | 545,- | EALH 316 | 473,- | 3 | | EGLZ 316 | 796,- | EALZ 316 | 724,- |
| 3000 | 4500 | 4 | | EGLH 416 | 698,- | EALH 416 | 616,- | 4 | | EGLZ 416 | 1.032,- | EALZ 416 | 951,- |
| Zusatzboden mit Spanplatte: | | | | | | EBLH 16 | 134,- | Zusatzboden mit Stahlpaneelen: | | | | EBLZ 16 | 218,- |

5 Weitspannregale

Serie ES





Schraubbare Ständer:

- max. Belastung 4500 kg
- Flaschenprofil 50 × 50 × 1,5 mm mit 50-mm-Lochraster beschichtet in Standardfarbe RAL 5015, Himmelblau
- verzinkte Streben aus C-Profil, 25 × 15 mm
- verzinkte Fußplatten, 110 × 60 mm
- 3 Standardhöhen: 2000, 2500 und 3000 mm
- 4 Standardtiefen: 600, 800, 1000 und 1200 mm
- gleiche Ausführung wie die vorhergehende Serie EL, daher damit beliebig kombinierbar bei Beachtung der jeweiligen Belastungsgrenzen.

Fachböden:

- Balkenprofile in Z-Form, 1,5 mm stark beschichtet in Standardfarbe RAL 7035, Lichtgrau
- Aufhängung mit 3 Haken, inkl. Sicherungsstifte
- Böden wahlweise aus Spanplatten natur, 19 mm oder verzinkten Stahlblech-Paneeeln, 0,5 mm stark, 100 und 125 mm breit
- 4 Standardbreiten: 1500, 1800, 2250 und 2500 mm (nutzbare Breite zwischen den Ständern)
- max. Fachlast je nach Ausführung (siehe Tabelle)

Auf Anfrage sind diese Regale auch in anderen Abmessungen und Farben lieferbar.



Z-Profil-Holme mit Stufenauflage für Böden. Insbesondere bei eingelegten Spanplatten werden so die empfindlichen Kanten vor Beschädigung geschützt.

Die wahlweise lieferbaren Stahlblech-Paneele sind 100 und 125 mm breit und aus 0,5 mm starkem, verzinktem Stahlblech gefertigt.

| mit Z-Profil-Holm | | Fachböden mit Spanplatte | | Grundregal | | Anbauregal | | Fachböden mit Stahlblechpaneelen | | Grundregal | | Anbauregal | |
|------------------------------------|----------|--------------------------|----------------------------|-------------|-------|-------------|-------|---------------------------------------|-----------------------|-------------|---------|-------------|---------|
| Höhe mm | Feldlast | Stück | Breite × Tiefe Fachlast | Bestell-Nr. | Preis | Bestell-Nr. | Preis | Stück | Breite × Tiefe mm | Bestell-Nr. | Preis | Bestell-Nr. | Preis |
| 2000 | 4500 | 3 | 1500 × 600 630 kg | EGSH 201 | 339,- | EASH 201 | 289,- | 3 | 1500 × 600 540 kg | EGSZ 201 | 433,- | EASZ 201 | 380,- |
| 2500 | 4500 | 3 | | EGSH 301 | 365,- | EASH 301 | 301,- | 3 | | EGSZ 301 | 456,- | EASZ 301 | 392,- |
| 3000 | 4500 | 4 | | EGSH 401 | 461,- | EASH 401 | 388,- | 4 | | EGSZ 401 | 584,- | EASZ 401 | 511,- |
| Zusatzboden mit Spanplatte: | | | | | | EBSH 01 | 79,- | Zusatzboden mit Stahlpaneelen: | | | | EBSZ 01 | 110,- |
| 2000 | 4500 | 3 | 1500 × 800 500 kg | EGSH 202 | 361,- | EASH 202 | 307,- | 3 | 1500 × 800 480 kg | EGSZ 202 | 468,- | EASZ 202 | 414,- |
| 2500 | 4500 | 3 | | EGSH 302 | 384,- | EASH 302 | 319,- | 3 | | EGSZ 302 | 492,- | EASZ 302 | 426,- |
| 3000 | 4500 | 4 | | EGSH 402 | 490,- | EASH 402 | 414,- | 4 | | EGSZ 402 | 634,- | EASZ 402 | 557,- |
| Zusatzboden mit Spanplatte: | | | | | | EBSH 02 | 85,- | Zusatzboden mit Stahlpaneelen: | | | | EBSZ 02 | 121,- |
| 2000 | 4500 | 3 | 1500 × 1000 600 kg | EGSH 203 | 382,- | EASH 203 | 326,- | 3 | 1500 × 1000 420 kg | EGSZ 203 | 512,- | EASZ 203 | 455,- |
| 2500 | 4500 | 3 | | EGSH 303 | 400,- | EASH 303 | 335,- | 3 | | EGSZ 303 | 530,- | EASZ 303 | 464,- |
| 3000 | 4500 | 4 | | EGSH 403 | 512,- | EASH 403 | 435,- | 4 | | EGSZ 403 | 684,- | EASZ 403 | 607,- |
| Zusatzboden mit Spanplatte: | | | | | | EBSH 03 | 90,- | Zusatzboden mit Stahlpaneelen: | | | | EBSZ 03 | 133,- |
| 2000 | 4500 | 3 | 1500 × 1200 540 kg | EGSH 204 | 456,- | EASH 204 | 389,- | 3 | 1500 × 1200 420 kg | EGSZ 204 | 606,- | EASZ 204 | 539,- |
| 2500 | 4500 | 3 | | EGSH 304 | 484,- | EASH 304 | 412,- | 3 | | EGSZ 304 | 634,- | EASZ 304 | 562,- |
| 3000 | 4500 | 4 | | EGSH 404 | 616,- | EASH 404 | 534,- | 4 | | EGSZ 404 | 816,- | EASZ 404 | 734,- |
| Zusatzboden mit Spanplatte: | | | | | | EBSH 04 | 95,- | Zusatzboden mit Stahlpaneelen: | | | | EBSZ 04 | 146,- |
| 2000 | 4500 | 3 | 1800 × 600 755 kg | EGSH 205 | 368,- | EASH 205 | 316,- | 3 | 1800 × 600 630 kg | EGSZ 205 | 472,- | EASZ 205 | 420,- |
| 2500 | 4500 | 3 | | EGSH 305 | 392,- | EASH 305 | 328,- | 3 | | EGSZ 305 | 496,- | EASZ 305 | 432,- |
| 3000 | 4500 | 4 | | EGSH 405 | 497,- | EASH 405 | 424,- | 4 | | EGSZ 405 | 637,- | EASZ 405 | 564,- |
| Zusatzboden mit Spanplatte: | | | | | | EBSH 05 | 88,- | Zusatzboden mit Stahlpaneelen: | | | | EBSZ 05 | 123,- |
| 2000 | 4500 | 3 | 1800 × 800 1080 kg | EGSH 206 | 391,- | EASH 206 | 337,- | 3 | 1800 × 800 560 kg | EGSZ 206 | 514,- | EASZ 206 | 461,- |
| 2500 | 4500 | 3 | | EGSH 306 | 415,- | EASH 306 | 349,- | 3 | | EGSZ 306 | 538,- | EASZ 306 | 472,- |
| 3000 | 4500 | 4 | | EGSH 406 | 530,- | EASH 406 | 454,- | 4 | | EGSZ 406 | 695,- | EASZ 406 | 619,- |
| Zusatzboden mit Spanplatte: | | | | | | EBSH 06 | 95,- | Zusatzboden mit Stahlpaneelen: | | | | EBSZ 06 | 136,- |
| 2000 | 4500 | 3 | 1800 × 1000 720 kg | EGSH 207 | 416,- | EASH 207 | 359,- | 3 | 1800 × 1000 490 kg | EGSZ 207 | 564,- | EASZ 207 | 507,- |
| 2500 | 4500 | 3 | | EGSH 307 | 434,- | EASH 307 | 368,- | 3 | | EGSZ 307 | 582,- | EASZ 307 | 516,- |
| 3000 | 4500 | 4 | | EGSH 407 | 556,- | EASH 407 | 480,- | 4 | | EGSZ 407 | 753,- | EASZ 407 | 677,- |
| Zusatzboden mit Spanplatte: | | | | | | EBSH 07 | 101,- | Zusatzboden mit Stahlpaneelen: | | | | EBSZ 07 | 150,- |
| 2000 | 4500 | 3 | 1800 × 1200 648 kg | EGSH 208 | 492,- | EASH 208 | 425,- | 3 | 1800 × 1200 490 kg | EGSZ 208 | 665,- | EASZ 208 | 598,- |
| 2500 | 4500 | 3 | | EGSH 308 | 520,- | EASH 308 | 448,- | 3 | | EGSZ 308 | 693,- | EASZ 308 | 621,- |
| 3000 | 4500 | 4 | | EGSH 408 | 665,- | EASH 408 | 583,- | 4 | | EGSZ 408 | 895,- | EASZ 408 | 813,- |
| Zusatzboden mit Spanplatte: | | | | | | EBSH 08 | 108,- | Zusatzboden mit Stahlpaneelen: | | | | EBSZ 08 | 165,- |
| 2000 | 4500 | 3 | 2250 × 600 945 kg | EGSH 209 | 417,- | EASH 209 | 365,- | 3 | 2250 × 600 810 kg | EGSZ 209 | 554,- | EASZ 209 | 502,- |
| 2500 | 4500 | 3 | | EGSH 309 | 441,- | EASH 309 | 377,- | 3 | | EGSZ 309 | 578,- | EASZ 309 | 514,- |
| 3000 | 4500 | 4 | | EGSH 409 | 563,- | EASH 409 | 490,- | 4 | | EGSZ 409 | 746,- | EASZ 409 | 673,- |
| Zusatzboden mit Spanplatte: | | | | | | EBSH 09 | 105,- | Zusatzboden mit Stahlpaneelen: | | | | EBSZ 09 | 150,- |
| 2000 | 4500 | 3 | 2250 × 800 1350 kg | EGSH 210 | 445,- | EASH 210 | 391,- | 3 | 2250 × 800 720 kg | EGSZ 210 | 607,- | EASZ 210 | 553,- |
| 2500 | 4500 | 3 | | EGSH 310 | 469,- | EASH 310 | 403,- | 3 | | EGSZ 310 | 630,- | EASZ 310 | 565,- |
| 3000 | 4500 | 4 | | EGSH 410 | 603,- | EASH 410 | 526,- | 4 | | EGSZ 410 | 818,- | EASZ 410 | 742,- |
| Zusatzboden mit Spanplatte: | | | | | | EBSH 10 | 113,- | Zusatzboden mit Stahlpaneelen: | | | | EBSZ 10 | 167,- |
| 2000 | 4500 | 3 | 2250 × 1000 900 kg | EGSH 211 | 493,- | EASH 211 | 437,- | 3 | 2250 × 1000 630 kg | EGSZ 211 | 687,- | EASZ 211 | 631,- |
| 2500 | 4500 | 3 | | EGSH 311 | 520,- | EASH 311 | 455,- | 3 | | EGSZ 311 | 714,- | EASZ 311 | 649,- |
| 3000 | 4500 | 4 | | EGSH 411 | 671,- | EASH 411 | 595,- | 4 | | EGSZ 411 | 930,- | EASZ 411 | 854,- |
| Zusatzboden mit Spanplatte: | | | | | | EBSH 11 | 121,- | Zusatzboden mit Stahlpaneelen: | | | | EBSZ 11 | 186,- |
| 2000 | 4500 | 3 | 2250 × 1200 810 kg | EGSH 212 | 556,- | EASH 212 | 489,- | 3 | 2250 × 1200 630 kg | EGSZ 212 | 782,- | EASZ 212 | 715,- |
| 2500 | 4500 | 3 | | EGSH 312 | 584,- | EASH 312 | 512,- | 3 | | EGSZ 312 | 810,- | EASZ 312 | 738,- |
| 3000 | 4500 | 4 | | EGSH 412 | 750,- | EASH 412 | 669,- | 4 | | EGSZ 412 | 1.051,- | EASZ 412 | 969,- |
| Zusatzboden mit Spanplatte: | | | | | | EBSH 12 | 129,- | Zusatzboden mit Stahlpaneelen: | | | | EBSZ 12 | 204,- |
| 2000 | 4500 | 3 | 2500 × 600 1090 kg | EGSH 213 | 500,- | EASH 213 | 447,- | 3 | 2500 × 600 830 kg | EGSZ 213 | 654,- | EASZ 213 | 601,- |
| 2500 | 4500 | 3 | | EGSH 313 | 524,- | EASH 313 | 459,- | 3 | | EGSZ 313 | 678,- | EASZ 313 | 614,- |
| 3000 | 4500 | 4 | | EGSH 413 | 674,- | EASH 413 | 600,- | 4 | | EGSZ 413 | 879,- | EASZ 413 | 805,- |
| Zusatzboden mit Spanplatte: | | | | | | EBSH 13 | 132,- | Zusatzboden mit Stahlpaneelen: | | | | EBSZ 13 | 183,- |
| 2000 | 4500 | 3 | 2500 × 800 1252 kg | EGSH 214 | 531,- | EASH 214 | 477,- | 3 | 2500 × 800 800 kg | EGSZ 214 | 712,- | EASZ 214 | 658,- |
| 2500 | 4500 | 3 | | EGSH 314 | 555,- | EASH 314 | 489,- | 3 | | EGSZ 314 | 736,- | EASZ 314 | 670,- |
| 3000 | 4500 | 4 | | EGSH 414 | 717,- | EASH 414 | 640,- | 4 | | EGSZ 414 | 959,- | EASZ 414 | 882,- |
| Zusatzboden mit Spanplatte: | | | | | | EBSH 14 | 141,- | Zusatzboden mit Stahlpaneelen: | | | | EBSZ 14 | 202,- |
| 2000 | 4500 | 3 | 2500 × 1000 1000 kg | EGSH 215 | 564,- | EASH 215 | 507,- | 3 | 2500 × 1000 700 kg | EGSZ 215 | 781,- | EASZ 215 | 724,- |
| 2500 | 4500 | 3 | | EGSH 315 | 586,- | EASH 315 | 518,- | 3 | | EGSZ 315 | 803,- | EASZ 315 | 735,- |
| 3000 | 4500 | 4 | | EGSH 415 | 756,- | EASH 415 | 678,- | 4 | | EGSZ 415 | 1.046,- | EASZ 415 | 968,- |
| Zusatzboden mit Spanplatte: | | | | | | EBSH 15 | 150,- | Zusatzboden mit Stahlpaneelen: | | | | EBSZ 15 | 223,- |
| 2000 | 4500 | 3 | 2500 × 1200 900 kg | EGSH 216 | 603,- | EASH 216 | 540,- | 3 | 2500 × 1200 700 kg | EGSZ 216 | 856,- | EASZ 216 | 793,- |
| 2500 | 4500 | 3 | | EGSH 316 | 622,- | EASH 316 | 550,- | 3 | | EGSZ 316 | 876,- | EASZ 316 | 803,- |
| 3000 | 4500 | 4 | | EGSH 416 | 800,- | EASH 416 | 718,- | 4 | | EGSZ 416 | 1.138,- | EASZ 416 | 1.056,- |
| Zusatzboden mit Spanplatte: | | | | | | EBSH 16 | 159,- | Zusatzboden mit Stahlpaneelen: | | | | EBSZ 16 | 244,- |

5 Weitspannregale

Einzelteile und Zubehör

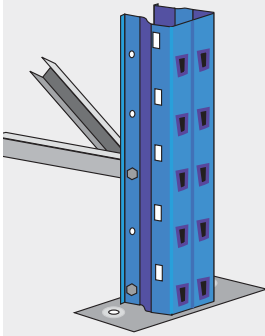
Ständer

bestehend aus

- Stützen, standardmäßig beschichtet in RAL 5015, Himmelblau
- verzinkten Verstrebungen
- Fußplatten mit 13-mm-Löchern zur Bodenverankerung

Die Lieferung erfolgt zerlegt, die Montage erfolgt mit M 8-Schrauben.

Die Ständer mit 400 mm Tiefe sind in Kombination mit den Reifenbalken für den Aufbau von Reifenregalen vorgesehen.

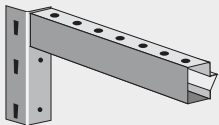


Ständer, schraubbar

| Höhe mm | Tiefe mm | Feldlast kg | Bestell-Nr. | Preis |
|---------|----------|-------------|-------------|-------|
| 2000 | 400 | 4500 | ERA 2004 | 53,00 |
| | 600 | 4500 | ERA 2006 | 54,00 |
| | 800 | 4500 | ERA 2008 | 56,00 |
| | 1000 | 4500 | ERA 2010 | 59,00 |
| | 1200 | 4500 | ERA 2012 | 65,00 |
| 2500 | 600 | 4500 | ERA 2506 | 66,00 |
| | 800 | 4500 | ERA 2508 | 68,00 |
| | 1000 | 4500 | ERA 2510 | 70,00 |
| | 1200 | 4500 | ERA 2512 | 75,00 |
| 3000 | 600 | 4500 | ERA 3006 | 75,00 |
| | 800 | 4500 | ERA 3008 | 79,00 |
| | 1000 | 4500 | ERA 3010 | 81,00 |
| | 1200 | 4500 | ERA 3012 | 84,00 |

Stufenbalken, gelocht

Diese Balken sind zur Aufnahme von Zubehör im Abstand von 50 mm mit Lochungen versehen. Dadurch reduziert sich jedoch die Belastbarkeit.

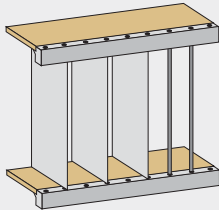


Stufenbalken, gelocht

| Länge mm | Fachlast / Paar kg | Bestell-Nr. | Preis |
|----------|--------------------|-------------|-------|
| 2000 | 506 | ESH 1800 | 34,00 |
| 2250 | 452 | ESH 2250 | 40,00 |

Vertikale Fachtrenner und Drahtfachtrenner

Mit den Fachtrennern aus Stahlblech lassen sich Regalfächer zur optimalen Nutzung unterteilen. Die Drahtfachtrenner sind auch als Fachrückwände und Durchschub-sicherung einzusetzen.



Vertikale Fachtrenner aus Stahlblech

| Tiefe mm | Fachhöhe mm | Bestell-Nr. | Preis |
|----------|-------------|-------------|--------|
| 600 | 340 | VTB 0634 | 30,00 |
| | 440 | VTB 0644 | 38,00 |
| | 540 | VTB 0654 | 46,10 |
| | 740 | VTB 0674 | 55,00 |
| 800 | 340 | VTB 0834 | 37,20 |
| | 440 | VTB 0844 | 47,90 |
| | 540 | VTB 0854 | 59,00 |
| | 740 | VTB 0874 | 70,00 |
| 1000 | 340 | VTB 1034 | 44,50 |
| | 440 | VTB 1044 | 58,00 |
| | 540 | VTB 1054 | 72,00 |
| | 740 | VTB 1074 | 85,00 |
| 1200 | 340 | VTB 1234 | 52,00 |
| | 440 | VTB 1244 | 68,00 |
| | 540 | VTB 1254 | 84,00 |
| | 740 | VTB 1274 | 100,00 |

Drahtfachtrenner

| Fachhöhe mm | Bestell-Nr. | Preis |
|-------------|-------------|-------|
| 340 | VD 34 | 2,00 |
| 440 | VD 44 | 2,00 |
| 540 | VD 54 | 2,50 |
| 740 | VD 74 | 2,50 |

Drahtgitterböden

zur Lagerung von voluminösem Lagergut, z. B. Textilien, Dämmstoffen o.ä. Lieferung komplett mit Auflagebalken

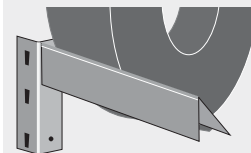


Drahtgitterböden

| Länge mm | Tiefe mm | Bestell-Nr. | Preis |
|----------|----------|-------------|-------|
| 1800 | 600 | EGB 1806 | 72,00 |
| | 800 | EGB 1808 | 72,00 |
| 2250 | 600 | EGB 2206 | 93,00 |
| | 800 | EGB 2208 | 93,00 |

Reifenbalken

mit abgeschrägter Auflagefläche, in Kombination mit 400 mm-Ständern zur Lagerung von Autoreifen



Reifenbalken

| Länge mm | Fachlast / Paar kg | Bestell-Nr. | Preis |
|----------|--------------------|-------------|-------|
| 1800 | 240 | ERH 1800 | 31,00 |
| 2250 | 180 | ERH 2250 | 37,30 |

Sicherungsstifte

verhindern das versehentliche Ausheben der Balken

Sicherungsstifte

| Bestell-Nr. | ESS 10 | Preis | 1,00 |
|-------------|--------|-------|------|
|-------------|--------|-------|------|

Angebot Weitspannregal

Serie WS, Feldlast 6000 kg

5



BITO
LAGERTECHNIK

Zusätzliches Anbauregal

H × B × T: 2000 × 2760 × 800 mm
Mit 2 Lagerebenen aus Spanplatte
Fachlast jeweils 500 kg

Bestell-Nr. WHA 2780

€ 369,-

Zusätzliche Lagerebene, 500 kg Traglast

2 Traversen mit Spanplatteneinlegeboden

Bestell-Nr. ZHB 2780

€ 137,-

Unser Angebot:

Weitspannregal mit 6000 kg Feldlast

H × B × T: 2000 × 2820 × 800 mm
Mit 2 Lagerebenen aus Spanplatte
Fachlast jeweils 500 kg

Bestell-Nr. WHG 2780

€ 459,-



BITO
LAGERTECHNIK

- Regale für sperrige Güter
- konstruiert für leichte und schnelle Montage
- alle Teile werden zusammengesteckt
- bestehend aus Stützrahmen, Längstraversen und Einlegeböden
- 2 Stützrahmen und mindestens 2 Paar Längstraversen bilden ein Grundregal, das dann durch eine unbegrenzte Anzahl von Anbauregalen verlängert werden kann
- die Böden sind im Raster von 50 mm verstellbar, sie schließen mit den Traversen bündig ab
- eine Aufbauanleitung wird mitgeliefert
- Bauhöhen der Böden mit Traversen:
 - Breite 1350-2200 mm: 67 mm
 - Breite 2700 mm: 69 mm
- Rahmen verzinkt, Traversen beschichtet in RAL 5010, Enzianblau
- Böden wahlweise aus Spanplatte oder Stahlpaneelen



Weitspannregale Serie WS

Feldlast 6000 kg

5

| Rahmen verzinkt | | Fachböden Spanplatte | | Grundregal | | Anbauregal | | Fachböden Stahlpaneele | | Grundregal | | Anbauregal | |
|-----------------|----------|----------------------|-------------------------|-------------|-------|-------------|-------|------------------------|-------------------|-------------|-------|-------------|-------|
| Höhe mm | Feldlast | Stück | Breite × Tiefe Fachlast | Bestell-Nr. | Preis | Bestell-Nr. | Preis | Stück | Breite × Tiefe mm | Bestell-Nr. | Preis | Bestell-Nr. | Preis |

Weitspannregale mit Fachbreite 1350 mm

| | | | | | | | | | | | | | |
|---------------------|------|---|-----------------------|----------|-------|----------|-------|---------------------|-----------------------|---------|-------|---------|-------|
| 2000 | 6000 | 3 | 1350 × 600 400 kg | WHG 1361 | 419,- | WHA 1361 | 328,- | 3 | 1350 × 600 400 kg | WG 1361 | 466,- | WA 1361 | 374,- |
| 2500 | 6000 | 4 | | WHG 1362 | 519,- | WHA 1362 | 420,- | 4 | | WG 1362 | 583,- | WA 1362 | 478,- |
| 3000 | 6000 | 5 | | WHG 1363 | 635,- | WHA 1363 | 518,- | 5 | | WG 1363 | 733,- | WA 1363 | 601,- |
| Zusatzboden: | | | | | | ZHB 1360 | 81,- | Zusatzboden: | | | | ZB 1360 | 95,- |
| 2000 | 6000 | 3 | 1350 × 800 400 kg | WHG 1381 | 439,- | WHA 1381 | 348,- | 3 | 1350 × 800 400 kg | WG 1381 | 507,- | WA 1381 | 408,- |
| 2500 | 6000 | 4 | | WHG 1382 | 549,- | WHA 1382 | 446,- | 4 | | WG 1382 | 636,- | WA 1382 | 526,- |
| 3000 | 6000 | 5 | | WHG 1383 | 669,- | WHA 1383 | 550,- | 5 | | WG 1383 | 787,- | WA 1383 | 651,- |
| Zusatzboden: | | | | | | ZHB 1380 | 87,- | Zusatzboden: | | | | ZB 1380 | 104,- |
| 2000 | 6000 | 3 | 1350 × 1100 400 kg | WHG 1311 | 469,- | WHA 1311 | 374,- | 3 | 1350 × 1100 400 kg | WG 1311 | 595,- | WA 1311 | 488,- |
| 2500 | 6000 | 4 | | WHG 1312 | 585,- | WHA 1312 | 479,- | 4 | | WG 1312 | 743,- | WA 1312 | 624,- |
| 3000 | 6000 | 5 | | WHG 1313 | 712,- | WHA 1313 | 590,- | 5 | | WG 1313 | 912,- | WA 1313 | 770,- |
| Zusatzboden: | | | | | | ZHB 1311 | 94,- | Zusatzboden: | | | | ZB 1311 | 127,- |

Weitspannregale mit Fachbreite 1800 mm

| | | | | | | | | | | | | | |
|---------------------|------|---|-----------------------|----------|-------|----------|-------|---------------------|-----------------------|---------|---------|---------|-------|
| 2000 | 6000 | 3 | 1800 × 600 500 kg | WHG 1761 | 473,- | WHA 1761 | 386,- | 3 | 1800 × 600 500 kg | WG 1761 | 531,- | WA 1761 | 440,- |
| 2500 | 6000 | 4 | | WHG 1762 | 596,- | WHA 1762 | 498,- | 4 | | WG 1762 | 671,- | WA 1762 | 566,- |
| 3000 | 6000 | 5 | | WHG 1763 | 730,- | WHA 1763 | 614,- | 5 | | WG 1763 | 844,- | WA 1763 | 712,- |
| Zusatzboden: | | | | | | ZHB 1760 | 100,- | Zusatzboden: | | | | ZB 1760 | 116,- |
| 2000 | 6000 | 3 | 1800 × 800 500 kg | WHG 1781 | 499,- | WHA 1781 | 410,- | 3 | 1800 × 800 500 kg | WG 1781 | 582,- | WA 1781 | 484,- |
| 2500 | 6000 | 4 | | WHG 1782 | 629,- | WHA 1782 | 528,- | 4 | | WG 1782 | 733,- | WA 1782 | 623,- |
| 3000 | 6000 | 5 | | WHG 1783 | 771,- | WHA 1783 | 652,- | 5 | | WG 1783 | 910,- | WA 1783 | 774,- |
| Zusatzboden: | | | | | | ZHB 1780 | 107,- | Zusatzboden: | | | | ZB 1780 | 129,- |
| 2000 | 6000 | 3 | 1800 × 1100 500 kg | WHG 1711 | 535,- | WHA 1711 | 442,- | 3 | 1800 × 1100 500 kg | WG 1711 | 694,- | WA 1711 | 586,- |
| 2500 | 6000 | 4 | | WHG 1712 | 674,- | WHA 1712 | 570,- | 4 | | WG 1712 | 877,- | WA 1712 | 759,- |
| 3000 | 6000 | 5 | | WHG 1713 | 826,- | WHA 1713 | 704,- | 5 | | WG 1713 | 1.079,- | WA 1713 | 938,- |
| Zusatzboden: | | | | | | ZHB 1711 | 117,- | Zusatzboden: | | | | ZB 1711 | 159,- |

Weitspannregale mit Fachbreite 2200 mm

| | | | | | | | | | | | | | |
|---------------------|------|---|-----------------------|----------|-------|----------|-------|---------------------|-----------------------|---------|---------|---------|---------|
| 2000 | 6000 | 3 | 2200 × 600 550 kg | WHG 2061 | 519,- | WHA 2061 | 433,- | 3 | 2200 × 600 550 kg | WG 2061 | 607,- | WA 2061 | 516,- |
| 2500 | 6000 | 4 | | WHG 2062 | 657,- | WHA 2062 | 559,- | 4 | | WG 2062 | 770,- | WA 2062 | 668,- |
| 3000 | 6000 | 5 | | WHG 2063 | 807,- | WHA 2063 | 691,- | 5 | | WG 2063 | 969,- | WA 2063 | 836,- |
| Zusatzboden: | | | | | | ZHB 2060 | 116,- | Zusatzboden: | | | | ZB 2060 | 142,- |
| 2000 | 6000 | 3 | 2200 × 800 550 kg | WHG 2081 | 552,- | WHA 2081 | 463,- | 3 | 2200 × 800 550 kg | WG 2081 | 667,- | WA 2081 | 566,- |
| 2500 | 6000 | 4 | | WHG 2082 | 699,- | WHA 2082 | 599,- | 4 | | WG 2082 | 844,- | WA 2082 | 733,- |
| 3000 | 6000 | 5 | | WHG 2083 | 859,- | WHA 2083 | 740,- | 5 | | WG 2083 | 1.049,- | WA 2083 | 915,- |
| Zusatzboden: | | | | | | ZHB 2080 | 125,- | Zusatzboden: | | | | ZB 2080 | 154,- |
| 2000 | 6000 | 3 | 2200 × 1100 550 kg | WHG 2011 | 600,- | WHA 2011 | 507,- | 3 | 2200 × 1100 550 kg | WG 2011 | 801,- | WA 2011 | 690,- |
| 2500 | 6000 | 4 | | WHG 2012 | 761,- | WHA 2012 | 657,- | 4 | | WG 2012 | 1.018,- | WA 2012 | 900,- |
| 3000 | 6000 | 5 | | WHG 2013 | 934,- | WHA 2013 | 812,- | 5 | | WG 2013 | 1.255,- | WA 2013 | 1.114,- |
| Zusatzboden: | | | | | | ZHB 2011 | 138,- | Zusatzboden: | | | | ZB 2011 | 196,- |

Weitspannregale mit Fachbreite 2700 mm

| | | | | | | | | | | | | | |
|---------------------|------|---|-----------------------|----------|-------|----------|-------|---------------------|-----------------------|---------|---------|---------|---------|
| 2000 | 6000 | 3 | 2700 × 600 500 kg | WHG 2761 | 553,- | WHA 2761 | 467,- | 3 | 2700 × 600 700 kg | WG 2761 | 733,- | WA 2761 | 642,- |
| 2500 | 6000 | 4 | | WHG 2762 | 703,- | WHA 2762 | 605,- | 4 | | WG 2762 | 941,- | WA 2762 | 838,- |
| 3000 | 6000 | 5 | | WHG 2763 | 864,- | WHA 2763 | 748,- | 5 | | WG 2763 | 1.182,- | WA 2763 | 1.049,- |
| Zusatzboden: | | | | | | ZHB 2760 | 127,- | Zusatzboden: | | | | ZB 2760 | 185,- |
| 2000 | 6000 | 3 | 2700 × 800 500 kg | WHG 2781 | 590,- | WHA 2781 | 500,- | 3 | 2700 × 800 700 kg | WG 2781 | 806,- | WA 2781 | 706,- |
| 2500 | 6000 | 4 | | WHG 2782 | 750,- | WHA 2782 | 649,- | 4 | | WG 2782 | 1.028,- | WA 2782 | 920,- |
| 3000 | 6000 | 5 | | WHG 2783 | 922,- | WHA 2783 | 803,- | 5 | | WG 2783 | 1.279,- | WA 2783 | 1.147,- |
| Zusatzboden: | | | | | | ZHB 2780 | 137,- | Zusatzboden: | | | | ZB 2780 | 202,- |
| 2000 | 6000 | 3 | 2700 × 1100 500 kg | WHG 2711 | 641,- | WHA 2711 | 548,- | 3 | 2700 × 1100 700 kg | WG 2711 | 961,- | WA 2711 | 856,- |
| 2500 | 6000 | 4 | | WHG 2712 | 816,- | WHA 2712 | 711,- | 4 | | WG 2712 | 1.232,- | WA 2712 | 1.114,- |
| 3000 | 6000 | 5 | | WHG 2713 | 998,- | WHA 2713 | 881,- | 5 | | WG 2713 | 1.522,- | WA 2713 | 1.382,- |
| Zusatzboden: | | | | | | ZHB 2711 | 152,- | Zusatzboden: | | | | ZB 2711 | 251,- |

Planungsmaße:

Breite Grundregal = Fachbreite + 120 mm

Breite Anbauregal = Fachbreite + 60 mm

5 Palettenregal-Angebot

für mehr Platz in Lager und Versand



Komplett-Angebot

bestehend aus:
1 Grundregal und 1 Anbauregal
mit jeweils 3 Lagerebenen

Bestell-Nr. PRK 2350

€ **1.059,-**

Palettenregale

Die Abmessungen orientieren sich am EURO-Palettenmaß 1200 × 800 mm. Dabei besteht direkter Zugriff auf jede einzelne Palette. Regaltiefe bei Einfachregalen ca. 1100 mm, bei Doppelregalen 2500 mm, 2 × 1100 mm + 300 mm Distanzstück.

- Ständer im Abstand von 50 mm gelocht
- Holme aus gesickten Kastenprofilen mit angeschweißten Agraffen und Sicherungen
- Komplett-Angebot bestehend aus Grund- und Anbaufeld, mit weiteren Anbauregalen unbeschränkt ausbaufähig
- Gesamtmaße H × B × T: 3500 × 5665 × 1100 mm
- Bodenlagerung + 3 Lagerebenen
- Fachlast 3000 kg (3 Paletten)
- Max. Palettengewicht 1000 kg

Die Fachlasten gelten bei gleichmäßiger Lastverteilung.

Lieferumfang:
3 Ständer Höhe 3500 mm
12 Holme Breite 2700 mm
4 Rammschutzecken
sowie Befestigungsmaterial

Farbe Ständer: RAL 5019, Capriblau
Farbe Holme: RAL 2004, Reinorange



| | Grundregal | Anbauregal |
|----------------|--------------|--------------|
| Anzahl Ständer | 2 | 1 |
| Höhe mm | 3500 | 3500 |
| Anzahl Holme | 6 | 6 |
| Länge mm | 2700 | 2700 |
| Bestell-Nr. | PRG 1350 | PRA 1350 |
| Preis | 649,- | 495,- |



Das Lagersystem



RAL-RG 614/2 (H 21)

Palettenregale entsprechen den heutigen Anforderungen an ein stabiles und verlässliches Regalsystem bei überzeugendem Preis-Leistungs-Verhältnis.

- Standard-Rahmenhöhen von 2200 mm bis 5.500 mm, Standard-Traversenlängen von 1.800 mm bis 3.600 mm
- Fachlasten bis 5500 kg, Feldlasten bis 14060 kg
- Traversen im Raster von 50 mm verstellbar
- Gütezeichen RAL-RG 614 für gleichbleibend einwandfreie Qualität durch regelmäßige Kontrollen
- Statische Nachweisführung auf Grundlage der strengen Richtlinie DIN EN 15512
- Stützrahmen wahlweise verzinkt oder kunststoffbeschichtet in RAL 5010, Enzianblau, Ausfachung immer verzinkt, Längstraversen kunststoffbeschichtet in RAL 2001, Rotorange

Planungshinweis:

bei Profil 85/20:

Grundregal = Nennlänge + 170 mm

Anbauregal = Nennlänge + 85 mm

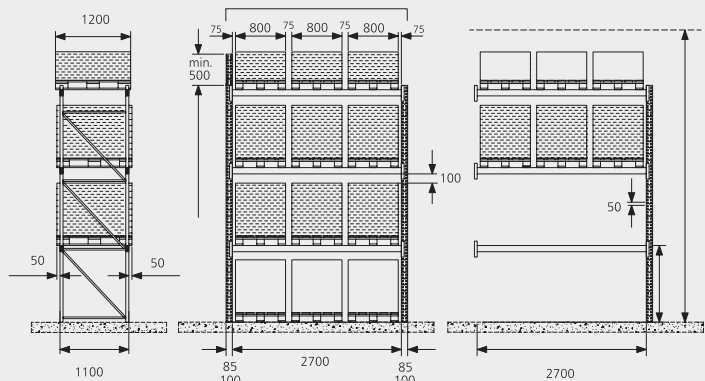
bei Profil 100/20:

Grundregal = Nennlänge + 200 mm

Anbauregal = Nennlänge + 100 mm

Wichtig:

Sämtliche Feldlastangaben beziehen sich immer auf ein Palettenregal, das aus mindestens 1 Grund- und 3 Anbaufeldern bei mindestens 2 Traversenpaaren (= Lagerebenen) besteht.

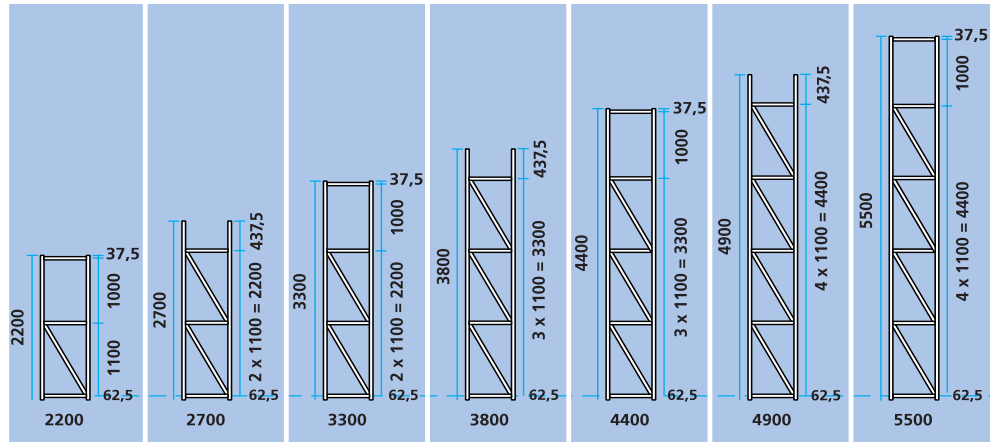


5 Palettenregale

Stützrahmen

Stützrahmen:

- wahlweise zerlegt oder fertig montiert
- Profile verzinkt oder kunststoffbeschichtet in RAL 5010, Enzianblau



Typ 85/20

| verzinkt | Tiefe | Zustand | Typ 85/20 | | | | | | |
|--|---------|----------|-------------|-------------|-------------|-------------|-------------|-------------|-------------|
| | | | MR 2080 | MR 2580 | MR 3080 | MR 3580 | MR 4080 | MR 4580 | MR 5080 |
| beschichtet RAL 5010, Enzianblau Ausfärbung verzinkt | 800 mm | zerlegt | 82,- | 99,- | 116,- | 132,- | 149,- | 167,- | 185,- |
| | | montiert | auf Anfrage | auf Anfrage | auf Anfrage | auf Anfrage | auf Anfrage | auf Anfrage | auf Anfrage |
| | 1100 mm | zerlegt | 86,- | 103,- | 119,- | 137,- | 157,- | 174,- | 193,- |
| | | montiert | auf Anfrage | auf Anfrage | auf Anfrage | auf Anfrage | auf Anfrage | auf Anfrage | auf Anfrage |

Typ 100/20

| verzinkt | Tiefe | Zustand | Typ 100/20 | | | | | | |
|--|---------|----------|-------------|-------------|-------------|-------------|-------------|-------------|-------------|
| | | | MRS 2082 | MRS 2582 | MRS 3082 | MRS 3582 | MRS 4082 | MRS 4582 | MRS 5082 |
| beschichtet RAL 5010, Enzianblau Ausfärbung verzinkt | 800 mm | zerlegt | 88,- | 105,- | 125,- | 142,- | 162,- | 179,- | 199,- |
| | | montiert | auf Anfrage | auf Anfrage | auf Anfrage | auf Anfrage | auf Anfrage | auf Anfrage | auf Anfrage |
| | 1100 mm | zerlegt | 91,- | 109,- | 129,- | 148,- | 169,- | 187,- | 208,- |
| | | montiert | auf Anfrage | auf Anfrage | auf Anfrage | auf Anfrage | auf Anfrage | auf Anfrage | auf Anfrage |

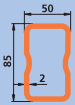
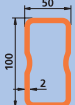
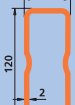
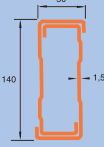
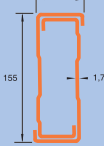
| Feldlasten | | Längstraversen: für Fachbreite < 2700 mm | | | | | für 2700 - 3600 mm | | |
|-------------|-------------|--|-----------|-----------|-----------|-----------|--------------------|-----------|-----------|
| Stützrahmen | Fachhöhe mm | 85/20 kg | 100/20 kg | 120/20 kg | 140/15 kg | 155/17 kg | 120/20 kg | 140/15 kg | 155/17 kg |
| SR 85/20 | 1500 | 9800 | 9950 | 10390 | 10700 | 10670 | 9420 | 10120 | 10150 |
| | 2000 | 7930 | 8440 | 9120 | 9300 | 9270 | 7200 | 8580 | 9120 |
| SR 100/20 | 1000 | 13600 | 13680 | 14060 | 14010 | 13850 | 12600 | 13000 | 13000 |
| | 1500 | 12100 | 12280 | 12820 | 13210 | 13170 | 11630 | 12490 | 12500 |
| | 2000 | 10430 | 11100 | 12000 | 12230 | 12200 | 10600 | 11580 | 12000 |

Die Angaben beziehen sich auf Regale mit:


- max. Höhe von 8 Metern (oberster Holm)
- mindestens 4 Felder
- mindestens 3 Längstraversen-Ebenen
- gleichmäßig verteilter Last
- für Fachbreiten < 2700 mm bzw. 2700 - 3600 mm

Längstraversen


Traglastangaben für gleichmäßig verteilte Last und Fachhöhe 1500 mm

| | Länge | max. Belastung/Paar mit Stützrahmen 85/20 | max. Belastung/Paar mit Stützrahmen 100/20 | Bestell-Nr. | Preis / Paar |
|---|-------|--|---|-------------|---------------|
| | mm | | | | |
|  HN 85/20 | 1800 | 2700 | 2750 | MT 1891 | 76,00 |
| | 2200 | 2300 | 2300 | MT 2291 | 84,00 |
| | 2700 | 1750 | 1800 | MT 2791 | 94,00 |
| | 3300 | --- | --- | --- | --- |
| | 3600 | --- | --- | --- | --- |
|  HN 100/20 | 1800 | 3350 | 3400 | MT 1810 | 80,00 |
| | 2200 | --- | --- | --- | --- |
| | 2700 | 2400 | 2450 | MT 2710 | 99,00 |
| | 3300 | --- | --- | --- | --- |
| | 3600 | --- | --- | --- | --- |
|  HN 120/20 | 1800 | --- | --- | --- | --- |
| | 2200 | 3500 | 3500 | MT 2811 | 96,00 |
| | 2700 | 3000 | 3000 | MT 2711 | 108,00 |
| | 3300 | --- | --- | --- | --- |
| | 3600 | --- | --- | --- | --- |
|  HS 140/15 | 1800 | --- | --- | --- | --- |
| | 2200 | --- | --- | --- | --- |
| | 2700 | 4050 | 4400 | MT 2714 | 127,00 |
| | 3300 | 3400 | 3750 | MT 3314 | 166,00 |
| | 3600 | 3100 | 3450 | MT 3614 | 176,00 |
|  HS 155/17 | 1800 | --- | --- | --- | --- |
| | 2200 | --- | --- | --- | --- |
| | 2700 | 5250 | 5500 | MT 2715 | 147,00 |
| | 3300 | 4350 | 4700 | MT 3315 | 189,00 |
| | 3600 | 4000 | 4350 | MT 3615 | 199,00 |

Zubehör



1 Durchschub-Sicherung
verzinkt, für 50 mm Paletten-Überstand



2 Tiefenauflagen
kunststoffbeschichtet in RAL 2001, Rotorange



3 Distanzstück, verzinkt
Bei Aufbau von Doppelregalen erforderlich, Mindestabstand zwischen den Rahmen 100 mm

| Länge mm | Bestell-Nr. | Preis |
|----------|-------------|-------------|
| 100 | MTD 4 | 1,30 |
| 200 | MTD 6 | 2,00 |

| Länge mm | für Rahmentyp 85/20 | für Rahmentyp 100/20 | Preis |
|----------|---------------------|----------------------|--------------|
| 1800 | MTD 1 | MTD 101 | 22,00 |
| 2200 | MTD 2 | MTD 102 | 26,00 |
| 2700 | MTD 3 | MTD 103 | 30,00 |

| Rahmentiefe mm | Traglast / Paar kg | Bestell-Nr. | Preis pro Stück |
|----------------|--------------------|-------------|-----------------|
| 800 | 1100 | MTS 31 | 13,00 |
| 1100 | 1100 | MTS 41 | 16,00 |

| Bestell-Nr. | Preis |
|-------------|--------------|
| MTS 1 | 34,00 |

5 Palettenregale Zubehör



1 Holz-Einlegeboden mit Z-Blech Spanplatte 30 mm, Oberfläche natur

| Feldtiefe mm | Feldlänge mm | Fachlast kg | Bestell-Nr. | Preis |
|--------------|--------------|-------------|-------------|---------------|
| 800 | 1800 | 957 | HBZ 188 | 57,00 |
| | 2200 | 1170 | HBZ 228 | 70,00 |
| | 2700 | 1436 | HBZ 278 | 85,00 |
| | 3300 | 1755 | HBZ 338 | 105,00 |
| | 3600 | 1915 | HBZ 368 | 114,00 |
| 1100 | 1800 | 426 | HBZ 181 | 77,00 |
| | 2200 | 520 | HBZ 221 | 95,00 |
| | 2700 | 639 | HBZ 271 | 116,00 |
| | 3300 | 780 | HBZ 331 | 143,00 |
| | 3600 | 851 | HBZ 361 | 155,00 |

1 Holz-Einlegeboden mit Z-Blech Spanplatte 38 mm, Oberfläche natur

| Feldtiefe mm | Feldlänge mm | Fachlast kg | Bestell-Nr. | Preis |
|--------------|--------------|-------------|-------------|---------------|
| 800 | 1800 | 1406 | HBZ 189 | 54,00 |
| | 2200 | 1718 | HBZ 229 | 67,00 |
| | 2700 | 2109 | HBZ 279 | 81,00 |
| | 3300 | 2577 | HBZ 339 | 113,00 |
| | 3600 | 2811 | HBZ 369 | 129,00 |
| 1100 | 1800 | 706 | HBZ 182 | 74,00 |
| | 2200 | 863 | HBZ 222 | 92,00 |
| | 2700 | 1059 | HBZ 272 | 112,00 |
| | 3300 | 1295 | HBZ 332 | 154,00 |
| | 3600 | 1413 | HBZ 362 | 148,00 |

2 Holzboden mit abgesetzter Tiefenauflage Spanplatte 19 mm, Oberfläche natur

| Feldtiefe mm | Feldlänge mm | Fachlast kg | Bestell-Nr. | Preis |
|--------------|--------------|-------------|-------------|---------------|
| 800 | 1800 | 390 | HBT 188 | 119,00 |
| | 2200 | 270 | HBT 228 | 125,00 |
| | 2700 | 445 | HBT 278 | 155,00 |
| | 3300 | 315 | HBT 338 | 165,00 |
| | 3600 | 780 | HBT 368 | 191,00 |
| 1100 | 1800 | 540 | HBT 181 | 143,00 |
| | 2200 | 375 | HBT 221 | 150,00 |
| | 2700 | 610 | HBT 271 | 186,00 |
| | 3300 | 425 | HBT 331 | 197,00 |
| | 3600 | 1080 | HBT 361 | 230,00 |

2 Holzboden mit abgesetzter Tiefenauflage Spanplatte 38 mm, Oberfläche natur

| Feldtiefe mm | Feldlänge mm | Fachlast kg | Bestell-Nr. | Preis |
|--------------|--------------|-------------|-------------|---------------|
| 800 | 1800 | 1220 | HBT 189 | 118,00 |
| | 2200 | 1020 | HBT 229 | 138,00 |
| | 2700 | 1710 | HBT 279 | 164,00 |
| | 3300 | 1410 | HBT 339 | 196,00 |
| | 3600 | 2440 | HBT 369 | 248,00 |
| 1100 | 1800 | 1680 | HBT 182 | 150,00 |
| | 2200 | 1400 | HBT 222 | 162,00 |
| | 2700 | 2360 | HBT 272 | 213,00 |
| | 3300 | 2020 | HBT 332 | 229,00 |
| | 3600 | 3360 | HBT 362 | 301,00 |

Abgesetzte Tiefenauflage für Spanplatte 19 mm, RAL 2001

| Feldtiefe mm | Höhe mm | Bestell-Nr. | Preis |
|--------------|---------|-------------|--------------|
| 800 | 19 | QSP 1 | 23,00 |
| 1100 | 19 | QSP 2 | 26,00 |

Abgesetzte Tiefenauflage für Spanplatte 38 mm, RAL 2001

| Feldtiefe mm | Höhe mm | Bestell-Nr. | Preis |
|--------------|---------|-------------|--------------|
| 800 | 38 | QSP 3 | 23,00 |
| 1100 | 38 | QSP 4 | 26,00 |

3 Gitterrostboden (Maschen 30 × 30 mm), feuerverzinkt

| Feldtiefe mm | Feldlänge mm | Fachlast kg | Bestell-Nr. | Preis |
|--------------|--------------|-------------|-------------|---------------|
| 800 | 1800 | 4100 | GIR 188 | 160,00 |
| | 2200 | 4500 | GIR 228 | 206,00 |
| | 2700 | 4500 | GIR 278 | 255,00 |
| | 3300 | 4500 | GIR 338 | 308,00 |
| | 3600 | 4500 | GIR 368 | 340,00 |
| 1100 | 1800 | 2730 | GIR 181 | 226,00 |
| | 2200 | 3340 | GIR 221 | 271,00 |
| | 2700 | 4100 | GIR 271 | 339,00 |
| | 3300 | 4500 | GIR 331 | 406,00 |
| | 3600 | 4500 | GIR 361 | 452,00 |

4 Blechpaneele für kleineres Lagergut (nicht für Paletten)

| Feldtiefe mm | Feldlänge mm | Fachlast kg | Bestell-Nr. | Preis |
|--------------|--------------|-------------|-------------|---------------|
| 800 | 1800 | 1800 | P 188 | 72,00 |
| | 2200 | 2200 | P 228 | 88,00 |
| | 2700 | 2700 | P 278 | 108,00 |
| 1100 | 1800 | 1800 | P 181 | 107,00 |
| | 2200 | 2200 | P 221 | 131,00 |
| | 2700 | 2700 | P 271 | 161,00 |

Blechpaneele, einzeln erhältlich

| Feldtiefe mm | Feldlänge mm | Fachlast kg | Bestell-Nr. | Preis |
|--------------|--------------|-------------|-------------|-------------|
| 800 | 100 | 100 | P 80 | 4,00 |
| 1100 | 100 | 100 | P 110 | 6,00 |



Das Lagersystem



Das Großfachregal unterliegt der ständigen Kontrolle unserer Qualitätssicherung sowie staatlicher neutraler Prüfinstitutionen und entspricht den Richtlinien für Lagereinrichtungen der BGR 234.

Großfach-Regale

bieten höhere Traglast und größere Lagerflächen als Blechboden- oder Weitspannregale und lassen sich natürlich ideal mit den baugleichen Palettenregalen kombinieren.

Die Rahmen des Regals werden verschraubt, alle weiteren Teile sind steckbar. Lieferbar sind:

- 2 Tiefen 800 u. 1100 mm
- 3 Feldlängen 1800, 2200 u. 2700 mm

Zum Lieferumfang gehören:
Rahmen, Holme und Stahlpaneele.





Rahmen zerlegt, sendzimmervverzinkt.
Holme lackiert, RAL 2001, Rotorange.

Traglast pro Boden
max. 2400 kg

bei gleichmäßig verteilter Last

Feldlast *
max. 8990 kg

* Last aller Böden zw. 2 Rahmen
bei Fachhöhe < 1500 mm


| Regal | | Fachböden 800 mm Tiefe | | Grundregal | | Anbauregal | | Fachböden 1100 mm Tiefe | | Grundregal | | Anbauregal | |
|------------|---------------|------------------------------|----------------------------|---|-------|---|-------|-------------------------------|---|-----------------|-------|---|-------|
| Höhe mm | Feld- last | Stück | Breite x Tiefe Fachlast | Bestell- Nr. | Preis | Bestell- Nr. | Preis | Stück | Breite x Tiefe mm | Bestell- Nr. | Preis | Bestell- Nr. | Preis |
| | | | |  | |  | | |  | | |  | |

Großfachregale mit Stahlblechpaneelen

| | | | | | | | | | | | | | |
|---------------------|-------------|---|-------------------------------------|-----------|----------------|-----------|----------------|---------------------|--------------------------------------|-----------|----------------|-----------|----------------|
| 2200 | 8990 | 3 | 1800 x 800 1800 kg | BWG 18811 | 585,- | BWA 18811 | 505,- | 3 | 1800 x 1100 1800 kg | BWG 18111 | 687,- | BWA 18111 | 603,- |
| 2700 | 8990 | 4 | | BWG 18821 | 758,- | BWA 18821 | 662,- | 4 | | BWG 18121 | 893,- | BWA 18121 | 792,- |
| 3300 | 8990 | 5 | | BWG 18831 | 933,- | BWA 18831 | 820,- | 5 | | BWG 18131 | 1.099,- | BWA 18131 | 983,- |
| Zusatzboden: | | | | | | BB 18801 | 142,- | Zusatzboden: | | | | BB 18111 | 173,- |
| 2200 | 8990 | 3 | 2200 x 800 1856 kg | BWG 22811 | 653,- | BWA 22811 | 572,- | 3 | 2200 x 1100 1856 kg | BWG 22111 | 775,- | BWA 22111 | 692,- |
| 2700 | 8990 | 4 | | BWG 22821 | 849,- | BWA 22821 | 752,- | 4 | | BWG 22121 | 1.012,- | BWA 22121 | 911,- |
| 3300 | 8990 | 5 | | BWG 22831 | 1.046,- | BWA 22831 | 933,- | 5 | | BWG 22131 | 1.249,- | BWA 22131 | 1.131,- |
| Zusatzboden: | | | | | | BB 22801 | 164,- | Zusatzboden: | | | | BB 22111 | 203,- |
| 2200 | 8990 | 3 | 2700 x 800 2400 kg | BWG 27811 | 779,- | BWA 27811 | 697,- | 3 | 2700 x 1100 2400 kg | BWG 27111 | 927,- | BWA 27111 | 843,- |
| 2700 | 8990 | 4 | | BWG 27821 | 1.015,- | BWA 27821 | 919,- | 4 | | BWG 27121 | 1.213,- | BWA 27121 | 1.112,- |
| 3300 | 8990 | 5 | | BWG 27831 | 1.255,- | BWA 27831 | 1.141,- | 5 | | BWG 27131 | 1.499,- | BWA 27131 | 1.383,- |
| Zusatzboden: | | | | | | BB 27801 | 206,- | Zusatzboden: | | | | BB 27111 | 253,- |

5

Kragarmregale, fest verschweißt die preiswerte Alternative für leichtes Lagergut



Grundregal, einseitig mit 2 Ständern
Bestell-Nr. KREG

€ **449,-**

REGALWERK
Alles in Ordnung

- speziell für die Lagerung von leichtem Lagergut geeignet
- im idealen Raster fest angeschweißte Kragarme
- durch Anbaufelder beliebig erweiterbar
- schnelle Montage
- Reduzierung der benötigten Lagerfläche
- geordnete Einlagerung
- stabile Bodenverankerung mit Schwerlastanker
- Ausführung in Enzianblau, RAL 5010

Regalständer aus IPE-Profil,
für einseitige/doppelseitige Nutzung
Regalhöhe 2000 mm, Feldbreite 1250 mm
Feldlast 1200 kg einseitig, 2400 kg doppelseitig

Kragarme und Ständerfüße aus IPE-Profil,
mit angeschweißter Abrollssicherung,
200 kg je Kragarm, Nutztiefe 1 × 500 mm einseitig,
2 × 500 mm doppelseitig



Grundregal, zweiseitig
Bestell-Nr. KRDG

€ **628,-**

| Höhe: 2000 mm Feldbreite 1250 mm | | | einseitige Ausführung | | | | zweiseitige Ausführung | | | |
|-------------------------------------|----------------|------------------------------|--|-------|-------------------------|-------|--|-------|-------------------------|-------|
| | | | 6 Lagerebenen inkl. Fuß, Regaltiefe 620 mm | | | | 12 Lagerebenen inkl. Fuß, Regaltiefe 1240 mm | | | |
| Nutztiefe mm | Feldlast kg | Traglast je Kragarm kg | Grundregal mit 2 Ständern | | Anbauregal 1 Ständer | | Grundregal mit 2 Ständern | | Anbauregal 1 Ständer | |
| | | | Bestell-Nr. | Preis | Bestell-Nr. | Preis | Bestell-Nr. | Preis | Bestell-Nr. | Preis |
| 500 | 1200 | 200 | KREG | 449,- | KREA | 239,- | KRDG | 628,- | KRDA | 325,- |

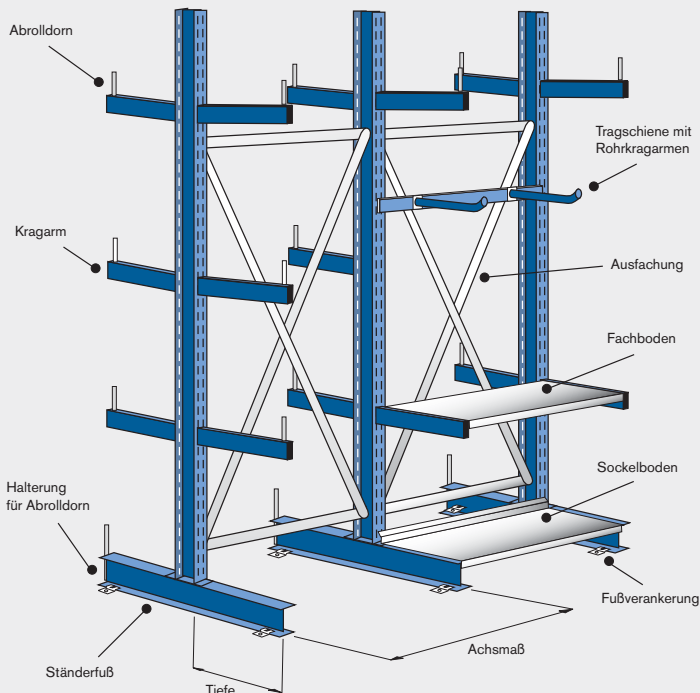
**Der preisgünstige Einstieg
in die platzsparende und
geordnete Lagerung
von Langmaterial aller Art**

| | |
|---------------------|---------|
| Traglast / Arm max. | 220 kg |
| Traglast / Ebene | 660 kg |
| Traglast gesamt | 5250 kg |
| | |
| Länge | 2124 mm |
| Nutztiefe | 400 mm |
| Gesamttiefe | 610 mm |
| Höhe | 2000 mm |
| Achsmaß | 1030 mm |



Bestell-Nr. KRL 2040

€ **549,-**



| Planungsmaße: | leichte Serie | schwere Serie |
|-------------------|----------------------------|----------------------------|
| Tiefe einseitig: | Nenntiefe + 210 mm | Nenntiefe + 230 mm |
| Tiefe zweiseitig: | 2 × Nenntiefe + 220 mm | 2 × Nenntiefe + 240 mm |
| Gesamtlänge: | Summe der Achsmaße + 64 mm | Summe der Achsmaße + 73 mm |

Bei einem Höhen/Tiefenverhältnis > 5:1 sind zwingend Fußverankerungen zu verwenden.

- Ständer: beidseitig gelocht im 50-mm-Raster, für den Umbau von 1- auf 2-seitige Nutzung muss nur der Fuß gewechselt werden.

Leichte Serie: IPE-Profil 120
Traglast bis 3460 kg je Ständer

Schwere Serie: IPE-Profil 140
Traglast bis 5760 kg je Ständer

- Kragarme: Mit Lochung im 100-mm-Raster für steckbare Abrolldorne. Stufenlos einstellbare Vorneigung durch Stellschraube, die gleichzeitig als Aushebesicherung dient.

Leichte Serie: 40 × 30 mm, Traglast bis zu 220 kg
Tiefen 400, 500, 600 mm

Schwere Serie: 70 × 30 mm, Traglast bis zu 535 kg
Tiefen: 400, 500, 600, 800 mm

- Steckbare Abrolldorne, bei Verwendung am Ständerfuß sind Abrollhorn-Aufnahmen notwendig.
- Aufsteckhalter und Rohrkrägarne auf Tragschienen, 400 mm Tiefe, Traglast bis zu 70 kg, lieferbar für Achsmaße 1030 mm und 1330 mm
- Ausfächung: Je 2 Quer- und 2 Diagonalstreben für jedes Regalfeld, Achsmaße 1030 mm oder 1330 mm
- Böden: Fachböden aus verzinktem Blech mit Traglasten von 100 kg bis 330 kg. Sockelböden mit Endanschlag, belastbar bis 500 kg
- Oberfläche: Enzianblau, RAL 5010
Ausfächung, Aufsteckhalter und Fachböden verzinkt

5 Kragarmregale

Serie KRL



Komplettangebot
mit 4 Regalfeldern,
Länge 4184 mm, Höhe 2000 mm, Tiefe 610 mm
Traglast je Arm max. 220 kg, Nutztiefe 400 mm
Gesamtrtraglast 8750 kg

Bestell-Nr. KRL 4040
€ 1.035,-

| Achismaß 1030 mm | 3 Regalfelder | | | 4 Regalfelder | | | 5 Regalfelder | | | |
|---------------------|---------------|-----|-----|---------------|------|-----|---------------|------|------|-----|
| | 3154 | | | 4184 | | | 5214 | | | |
| Regallänge | mm | | | | | | | | | |
| Nutztiefe | mm | 400 | 500 | 600 | 400 | 500 | 600 | 400 | 500 | 600 |
| Traglast / Ebene | kg | 880 | 700 | 560 | 1100 | 875 | 700 | 1320 | 1050 | 840 |



| Einseitige Ausführung mit 5 Lagerebenen, Gesamthöhe 2000 mm | | | | | | | | | | |
|---|-----------------|----------|----------|----------|----------|----------|----------|----------|----------|----------|
| | Gesamtrtraglast | kg | 7000 | 5800 | 5200 | 8750 | 7250 | 6500 | 10500 | 8700 |
| Bestell-Nr. | | KRL 3040 | KRL 3050 | KRL 3060 | KRL 4040 | KRL 4050 | KRL 4060 | KRL 5040 | KRL 5050 | KRL 5060 |
| Preis | | 799,- | 849,- | 899,- | 1.035,- | 1.069,- | 1.128,- | 1.240,- | 1.285,- | 1.356,- |

| Zweiseitige Ausführung mit 5 Lagerebenen, Gesamthöhe 2000 mm | | | | | | | | | | |
|--|-----------------|----------|----------|----------|----------|----------|----------|----------|----------|----------|
| | Gesamtrtraglast | kg | 14000 | 11600 | 10400 | 17500 | 14500 | 13000 | 21000 | 17400 |
| Bestell-Nr. | | KRL 3041 | KRL 3051 | KRL 3061 | KRL 4041 | KRL 4051 | KRL 4061 | KRL 5041 | KRL 5051 | KRL 5061 |
| Preis | | 1.114,- | 1.189,- | 1.290,- | 1.396,- | 1.490,- | 1.616,- | 1.678,- | 1.791,- | 1.942,- |



| Einseitige Ausführung mit 6 Lagerebenen, Gesamthöhe 2500 mm | | | | | | | | | | |
|---|-----------------|----------|----------|----------|----------|----------|----------|----------|----------|----------|
| | Gesamtrtraglast | kg | 6440 | 5200 | 4480 | 8050 | 6500 | 5600 | 9660 | 7800 |
| Bestell-Nr. | | KRL 3140 | KRL 3150 | KRL 3160 | KRL 4140 | KRL 4150 | KRL 4160 | KRL 5140 | KRL 5150 | KRL 5160 |
| Preis | | 971,- | 1.006,- | 1.062,- | 1.217,- | 1.261,- | 1.332,- | 1.463,- | 1.516,- | 1.601,- |

| Zweiseitige Ausführung mit 6 Lagerebenen, Gesamthöhe 2500 mm | | | | | | | | | | |
|--|-----------------|----------|----------|----------|----------|----------|----------|----------|----------|----------|
| | Gesamtrtraglast | kg | 12880 | 10400 | 8960 | 16100 | 13000 | 11200 | 19320 | 15600 |
| Bestell-Nr. | | KRL 3141 | KRL 3151 | KRL 3161 | KRL 4141 | KRL 4151 | KRL 4161 | KRL 5141 | KRL 5151 | KRL 5161 |
| Preis | | 1.323,- | 1.409,- | 1.527,- | 1.657,- | 1.765,- | 1.913,- | 1.991,- | 2.121,- | 2.298,- |

1 Kragarm-Ständer komplett, RAL 5010 enzianblau

| Ständerhöhe | mm | 2000 | | | 2500 | | | |
|---|--|------|---------|---------|---------|---------|---------|---------|
| Nutztiefe | mm | 400 | 500 | 600 | 400 | 500 | 600 | |
|  | Kragarm-Ständer, einseitige Ausführung | | | | | | | |
| | Ständerlast | kg | 1750 | 1450 | 1300 | 1610 | 1300 | 1120 |
| | Bestell-Nr. | | SEL 204 | SEL 205 | SEL 206 | SEL 254 | SEL 255 | SEL 256 |
| | Preis | | 135,- | 137,- | 140,- | 157,- | 159,- | 162,- |
|  | Kragarm-Ständer, zweiseitige Ausführung | | | | | | | |
| | Ständerlast | kg | 3500 | 2900 | 2600 | 3220 | 2600 | 2240 |
| | Bestell-Nr. | | SZL 204 | SZL 205 | SZL 206 | SZL 254 | SZL 255 | SZL 256 |
| | Preis | | 149,- | 155,- | 163,- | 169,- | 178,- | 185,- |

2 Ständerfüße einzeln, RAL 5010 enzianblau

| Nutztiefe | mm | 400 | 500 | 600 |
|---|-------------------------------|--------|--------|--------|
|  | Einseitige Ausführung | | | |
| | Bestell-Nr. | SFL 40 | SFL 50 | SFL 60 |
| | Preis | 33,00 | 35,00 | 38,00 |
|  | Zweiseitige Ausführung | | | |
| | Bestell-Nr. | SFL 42 | SFL 52 | SFL 62 |
| | Preis | 46,00 | 54,00 | 62,00 |

3 Zusätzlicher Kragarm, RAL 5010 enzianblau

| Nutztiefe | mm | 400 | 500 | 600 |
|--|--|--------|--------|--------|
| Traglast/Kragarm | kg | 220 | 175 | 140 |
|  | 40 mm hoch, mit Kunststoffkappe | | | |
| | Bestell-Nr. | KRA 40 | KRA 50 | KRA 60 |
| | Preis | 15,00 | 17,00 | 19,00 |


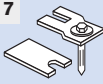
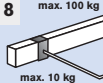
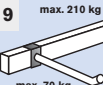

4 Fachböden verzinkt, inkl. Verschraubung

| Nutztiefe | mm | 400 | 500 | 600 |
|--|-----------------------------------|---------|---------|---------|
| Länge | mm | 1000 | 1000 | 1000 |
|  | Fachboden, Traglast 100 kg | | | |
| | Bestell-Nr. | KFB 114 | KFB 115 | KFB 116 |
| | Preis | 12,00 | 14,00 | 15,00 |
|  | Fachboden, Traglast 230 kg | | | |
| | Bestell-Nr. | KFB 214 | KFB 215 | KFB 216 |
| | Preis | 16,00 | 17,00 | 21,00 |
|  | Fachboden, Traglast 330 kg | | | |
| | Bestell-Nr. | KFB 314 | KFB 315 | KFB 316 |
| | Preis | 19,00 | 21,00 | 23,00 |

5 Sockelböden verzinkt, inkl. Verschraubung


| Nutztiefe | mm | 400 | 500 | 600 |
|--|-----------------------------------|---------|---------|---------|
| Länge | mm | 1000 | 1000 | 1000 |
|  | Fachboden, Traglast 500 kg | | | |
| | Bestell-Nr. | KSB 104 | KSB 105 | KSB 106 |
| | Preis | 36,00 | 38,00 | 40,00 |



| | | | | |
|---|------------------------------|-----------------------------|---------------|-------------------|
|  | Ausfachung 1030 mm | Ausfachung 1330 mm | | |
| | Bestell-Nr. | KAF 10 | Bestell-Nr. | KAF 13 |
| | Preis | 15,00 | Preis | 18,00 |
|  | Fußverankerung | Unterlegblech 1,5 mm | | |
| | Bestell-Nr. | 60-KFV | Bestell-Nr. | 60-KUB |
| | Preis | 1,60 | Preis | 0,40 |
|  | Aufsteckhalter 400 mm | Tragschiene 1000 mm | | |
| | Bestell-Nr. | KAH 40 | Bestell-Nr. | KTS 10 |
| | Preis | 2,10 | Preis | 38,00 |
|  | Rohrkragarm 400 mm | Tragschiene 1000 mm | | |
| | Bestell-Nr. | KRO 40 | Bestell-Nr. | KTS 11 |
| | Preis | 19,00 | Preis | 38,00 |
|  | Abrolldorn | 100 mm | 200 mm | Halterung* |
| | Bestell-Nr. | KAD 10 | KAD 20 | 60-ADH |
| | Preis | 0,70 | 1,00 | 0,50 |

5 Kragarmregale

Serie KRM

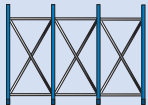
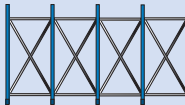
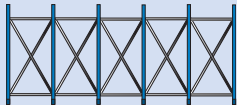


Das Lagersystem


Komplettangebot
mit 4 Regalfeldern,
Länge 4193 mm,
Höhe 2500 mm,
Gesamttiefe 630 mm,
Nutztiefe 400 mm,
Traglast/Arm 535 kg,
Gesamttraglast 12500 kg

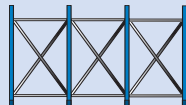
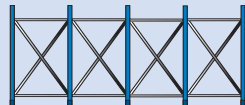
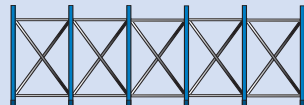
Bestell-Nr. KRM 4040

€ **1.607,-**


| Achismaß 1030 mm | |  3 Regalfelder 3173 | | | |  4 Regalfelder 4193 | | | |  5 Regalfelder 5223 | | | |
|---------------------|----|---|------|------|------|---|------|------|------|---|------|------|------|
| Regallänge | mm | 3173 | | | | 4193 | | | | 5223 | | | |
| Nutztiefe | mm | 400 | 500 | 600 | 800 | 400 | 500 | 600 | 800 | 400 | 500 | 600 | 800 |
| Tra glast / Ebene | kg | 2140 | 1720 | 1420 | 1000 | 2675 | 2150 | 1775 | 1250 | 3210 | 2580 | 2130 | 1500 |

|  | Einseitige Ausführung mit 6 Lagerebenen, Gesamthöhe 2500 mm | | | | | | | | | | | | |
|---|---|----------|----------|----------|----------|----------|----------|----------|----------|----------|----------|----------|------|
| | Gesamttraglast kg | 10000 | 8800 | 7600 | 6000 | 12500 | 11000 | 9500 | 7500 | 15000 | 13200 | 11400 | 9000 |
| Bestell-Nr. | KRM 3040 | KRM 3050 | KRM 3060 | KRM 3080 | KRM 4040 | KRM 4050 | KRM 4060 | KRM 4080 | KRM 5040 | KRM 5050 | KRM 5060 | KRM 5080 | |
| Preis | 1.285,- | 1.369,- | 1.429,- | 1.549,- | 1.607,- | 1.709,- | 1.790,- | 1.937,- | 1.931,- | 2.053,- | 2.151,- | 2.327,- | |



|  | Zweiseitige Ausführung mit 6 Lagerebenen, Gesamthöhe 2500 mm | | | | | | | | | | | | |
|--|--|----------|----------|----------|----------|----------|----------|----------|----------|----------|----------|----------|-------|
| | Gesamttraglast kg | 20000 | 17600 | 15200 | 12000 | 25000 | 22000 | 19000 | 15000 | 30000 | 26400 | 22800 | 18000 |
| Bestell-Nr. | KRM 3041 | KRM 3051 | KRM 3061 | KRM 3081 | KRM 4041 | KRM 4051 | KRM 4061 | KRM 4081 | KRM 5041 | KRM 5051 | KRM 5061 | KRM 5081 | |
| Preis | 1.774,- | 1.938,- | 2.062,- | 2.295,- | 2.221,- | 2.426,- | 2.581,- | 2.872,- | 2.668,- | 2.914,- | 3.098,- | 3.449,- | |

| Achismaß 1330 mm | |  3 Regalfelder 4063 | | | |  4 Regalfelder 5393 | | | |  5 Regalfelder 6723 | | | |
|---------------------|----|--|------|------|------|--|------|------|------|--|------|------|------|
| Regallänge | mm | 4063 | | | | 5393 | | | | 6723 | | | |
| Nutztiefe | mm | 400 | 500 | 600 | 800 | 400 | 500 | 600 | 800 | 400 | 500 | 600 | 800 |
| Traglast / Ebene | kg | 2140 | 1720 | 1420 | 1000 | 2675 | 2150 | 1775 | 1250 | 3210 | 2580 | 2130 | 1500 |

|  | Einseitige Ausführung mit 6 Lagerebenen, Gesamthöhe 2500 mm | | | | | | | | | | | | |
|---|---|----------|----------|----------|----------|----------|----------|----------|----------|----------|----------|----------|------|
| | Gesamttraglast kg | 10000 | 8800 | 7600 | 6000 | 12500 | 11000 | 9500 | 7500 | 15000 | 13200 | 11400 | 9000 |
| Bestell-Nr. | KRM 3340 | KRM 3350 | KRM 3360 | KRM 3380 | KRM 4340 | KRM 4350 | KRM 4360 | KRM 4380 | KRM 5340 | KRM 5350 | KRM 5360 | KRM 5380 | |
| Preis | 1.291,- | 1.372,- | 1.437,- | 1.554,- | 1.617,- | 1.692,- | 1.800,- | 1.947,- | 1.944,- | 2.066,- | 2.163,- | 2.340,- | |

|  | Zweiseitige Ausführung mit 6 Lagerebenen, Gesamthöhe 2500 mm | | | | | | | | | | | | |
|--|--|----------|----------|----------|----------|----------|----------|----------|----------|----------|----------|----------|-------|
| | Gesamttraglast kg | 20000 | 17600 | 15200 | 12000 | 25000 | 22000 | 19000 | 15000 | 30000 | 26400 | 22800 | 18000 |
| Bestell-Nr. | KRM 3341 | KRM 3351 | KRM 3361 | KRM 3381 | KRM 4341 | KRM 4351 | KRM 4361 | KRM 4381 | KRM 5341 | KRM 5351 | KRM 5361 | KRM 5381 | |
| Preis | 1.782,- | 1.946,- | 2.070,- | 2.302,- | 2.231,- | 2.436,- | 2.591,- | 2.882,- | 2.681,- | 2.926,- | 3.113,- | 3.462,- | |

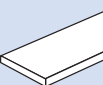
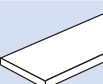
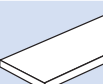
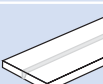
1 Kragarm-Ständer komplett, RAL 5010, Enzianblau

| Ständerhöhe | mm | 2000 | | | | 2500 | | | | 3000 | | | |
|---|--|--------------|---------|---------|---------|--------------|---------|---------|---------|--------------|---------|---------|---------|
| | | Nutztiefe mm | | | | Nutztiefe mm | | | | Nutztiefe mm | | | |
| | | 400 | 500 | 600 | 800 | 400 | 500 | 600 | 800 | 400 | 500 | 600 | 800 |
|  | Kragarm-Ständer, einseitige Ausführung | | | | | | | | | | | | |
| | Ständerlast kg | 2880 | 2340 | 2000 | 1650 | 2500 | 2200 | 1900 | 1500 | 2300 | 2000 | 1750 | 1250 |
| | Bestell-Nr. | SEM 204 | SEM 205 | SEM 206 | SEM 208 | SEM 224 | SEM 225 | SEM 226 | SEM 228 | SEM 254 | SEM 255 | SEM 256 | SEM 258 |
| | Preis | 179,- | 185,- | 189,- | 202,- | 209,- | 215,- | 221,- | 233,- | 239,- | 245,- | 251,- | 262,- |
|  | Kragarm-Ständer, zweiseitige Ausführung | | | | | | | | | | | | |
| | Ständerlast kg | 5760 | 4680 | 4000 | 3300 | 5000 | 4400 | 3800 | 3000 | 4600 | 4000 | 3500 | 2500 |
| | Bestell-Nr. | SZM 204 | SZM 205 | SZM 206 | SZM 208 | SZM 224 | SZM 225 | SZM 226 | SZM 228 | SZM 254 | SZM 255 | SZM 256 | SZM 258 |
| | Preis | 202,- | 213,- | 223,- | 245,- | 232,- | 243,- | 254,- | 276,- | 262,- | 273,- | 283,- | 305,- |

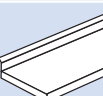
2 Ständerfüße einzeln, RAL 5010, Enzianblau

| Nutztiefe | mm | 400 | 500 | 600 | 800 |
|---|-------------------------------|--------|--------|--------|--------|
|  | Einseitige Ausführung | | | | |
| | Bestell-Nr. | SFM 40 | SFM 50 | SFM 60 | SFM 80 |
| | Preis | 42,00 | 48,00 | 54,00 | 65,00 |
|  | Zweiseitige Ausführung | | | | |
| | Bestell-Nr. | SFM 42 | SFM 52 | SFM 62 | SFM 82 |
| | Preis | 65,00 | 76,00 | 86,00 | 109,00 |

4 Fachböden verzinkt, inkl. Verschraubung

| Nutztiefe | mm | 400 | 500 | 600 | 800 |
|--|---|---------|---------|---------|---------|
|  | Fachboden 1000 mm, Traglast 230 kg | | | | |
| | Bestell-Nr. | KFB 214 | KFB 215 | KFB 216 | KFB 218 |
| | Preis | 16,00 | 17,00 | 21,00 | 30,00 |
|  | Fachboden 1300 mm, Traglast 230 kg | | | | |
| | Bestell-Nr. | KFB 234 | KFB 235 | KFB 236 | KFB 238 |
| | Preis | 22,00 | 25,00 | 29,00 | 35,00 |
|  | Fachboden 1000 mm, Traglast 330 kg | | | | |
| | Bestell-Nr. | KFB 314 | KFB 315 | KFB 316 | KFB 318 |
| | Preis | 19,00 | 21,00 | 23,00 | 34,00 |
|  | Fachboden 1300 mm, Traglast 270 kg | | | | |
| | Bestell-Nr. | KFB 334 | KFB 335 | KFB 336 | KFB 338 |
| | Preis | 28,00 | 36,00 | 40,00 | 46,00 |

5 Sockelböden verzinkt, inkl. Verschraubung


| Nutztiefe | mm | 400 | 500 | 600 | 800 |
|--|--|---------|---------|---------|---------|
|  | mit Endanschlag, 1000 mm, Traglast 500 kg | | | | |
| | Bestell-Nr. | KSB 104 | KSB 105 | KSB 106 | KSB 108 |
| | Preis | 36,00 | 38,00 | 40,00 | 44,00 |
|  | mit Endanschlag, 1300 mm, Traglast 300 kg | | | | |
| | Bestell-Nr. | KSB 134 | KSB 135 | KSB 136 | KSB 138 |
| | Preis | 43,00 | 46,00 | 47,00 | 51,00 |



3 Zusätzlicher Kragarm, RAL 5010, Enzianblau

| Nutztiefe | mm | 400 | 500 | 600 | 800 |
|---|--|--------|--------|--------|--------|
| Traglast/Kragarm | kg | 535 | 430 | 355 | 250 |
|  | 70 mm hoch, mit Kunststoffkappe | | | | |
| | Bestell-Nr. | KRA 41 | KRA 51 | KRA 61 | KRA 81 |
| | Preis | 20,00 | 23,00 | 25,00 | 29,00 |

| 6  | Ausfuchung 1030 mm | | Ausfuchung 1330 mm | |
|---|---------------------------|--------|---------------------------|--------|
| | Bestell-Nr. | KAF 10 | Bestell-Nr. | KAF 13 |
| Preis | 15,00 | Preis | 18,00 | |

| 7  | Fußverankerung | | Unterlegblech 1,5 mm | |
|---|-----------------------|--------|-----------------------------|--------|
| | Bestell-Nr. | 60-KFV | Bestell-Nr. | 60-KUB |
| Preis | 1,60 | Preis | 0,40 | |

| 8  | Aufsteckhalter 400 mm | | Tragschiene 1000 mm | |
|---|------------------------------|--------|----------------------------|--------|
| | Bestell-Nr. | KAH 40 | Bestell-Nr. | KTS 10 |
| Preis | 2,10 | Preis | 38,00 | |

| 9  | Rohrkragarm 400 mm | | Tragschiene 1000 mm | |
|---|---------------------------|--------|----------------------------|--------|
| | Bestell-Nr. | KRO 40 | Bestell-Nr. | KTS 11 |
| Preis | 19,00 | Preis | 38,00 | |

| 10  | Abrolldorn | | Halterung* | |
|--|-------------------|--------|-------------------|--------|
| | Bestell-Nr. | KAD 10 | KAD 20 | 60-ADH |
| Preis | 0,70 | 1,00 | 0,50 | |

5 Kragarm-Regale

Serie KR







Bestell-Nr. KR 5125 A

€ 996,-

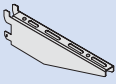
Komplettangebot

mit 4 Regalfeldern
 Achsmaß 1251 mm
 Nutztiefe 500 mm
 Länge 5060 mm, Höhe 1980 mm
 Traglast / Ebene 875 kg
 Gesamttraglast 3500 kg

| Achsmaß 1061 mm | 3 Regalfelder | | | 4 Regalfelder | | | 5 Regalfelder | | | |
|---|---|---------|---------|---------------|---------|---------|---------------|---------|---------|--|
| | 3235 | 4295 | 5356 | | | | | | | |
| Regallänge mm | | | | | | | | | | |
| Nutztiefe mm | 400 | 500 | 600 | 400 | 500 | 600 | 400 | 500 | 600 | |
| Traglast / Ebene kg | 880 | 700 | 560 | 1100 | 875 | 700 | 1320 | 1050 | 840 | |
|  | Einseitige Ausführung mit 5 Lagerebenen, Gesamthöhe 1980 mm | | | | | | | | | |
| Gesamttraglast kg | 4400 | 3500 | 2800 | 5500 | 4375 | 3500 | 6600 | 5250 | 4200 | |
| Bestell-Nr. | KR 3040 | KR 3050 | KR 3060 | KR 4040 | KR 4050 | KR 4060 | KR 5040 | KR 5050 | KR 5060 | |
| Preis | 884,- | 924,- | 967,- | 1.107,- | 1.158,- | 1.212,- | 1.332,- | 1.351,- | 1.454,- | |
|  | Zweiseitige Ausführung mit 5 Lagerebenen, Gesamthöhe 1980 mm | | | | | | | | | |
| Gesamttraglast kg | 8800 | 7000 | 5600 | 11000 | 8750 | 7000 | 13200 | 10500 | 8400 | |
| Bestell-Nr. | KR 3041 | KR 3051 | KR 3061 | KR 4041 | KR 4051 | KR 4061 | KR 5041 | KR 5051 | KR 5061 | |
| Preis | 1.267,- | 1.351,- | 1.434,- | 1.584,- | 1.688,- | 1.794,- | 1.906,- | 2.031,- | 2.156,- | |
|  | Einseitige Ausführung mit 6 Lagerebenen, Gesamthöhe 2480 mm | | | | | | | | | |
| Gesamttraglast kg | 5280 | 4200 | 3360 | 6600 | 5280 | 4200 | 7920 | 6300 | 5040 | |
| Bestell-Nr. | KR 3140 | KR 3150 | KR 3160 | KR 4140 | KR 4150 | KR 4160 | KR 5140 | KR 5150 | KR 5160 | |
| Preis | 1.118,- | 1.169,- | 1.231,- | 1.398,- | 1.464,- | 1.539,- | 1.679,- | 1.758,- | 1.848,- | |
|  | Zweiseitige Ausführung mit 6 Lagerebenen, Gesamthöhe 2480 mm | | | | | | | | | |
| Gesamttraglast kg | 10560 | 8400 | 6720 | 13200 | 10500 | 8400 | 15840 | 12600 | 10080 | |
| Bestell-Nr. | KR 3141 | KR 3151 | KR 3161 | KR 4141 | KR 4151 | KR 4161 | KR 5141 | KR 5151 | KR 5161 | |
| Preis | 1.518,- | 1.621,- | 1.716,- | 1.899,- | 2.026,- | 2.144,- | 2.282,- | 2.434,- | 2.577,- | |

1 Zusätzlicher Kragarm, RAL 5010, Enzianblau

| | | | | |
|------------------|-----------|------------|------------|------------|
| Nutztiefe | mm | 400 | 500 | 600 |
| Traglast/Kragarm | kg | 220 | 175 | 140 |

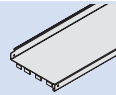


inkl. Sicherungsstift

| | | | |
|-------------|-------|-------|-------|
| Bestell-Nr. | KA 40 | KA 50 | KA 60 |
| Preis | 11,00 | 13,00 | 14,00 |

2 Fachböden zum Auflegen auf die Kragarme

| | | | | |
|------------------|-----------|------------|------------|------------|
| Nutztiefe | mm | 400 | 500 | 600 |
| Traglast | kg | 220 | 175 | 140 |

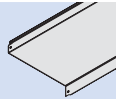


Länge 1057 mm, glanzverzinkt

| | | | |
|-------------|-------|-------|-------|
| Bestell-Nr. | F 40 | F 50 | F 60 |
| Preis | 32,00 | 36,00 | 41,00 |

3 Sockelböden zum Auflegen auf die Ständerfüße

| | | | | |
|------------------|-----------|------------|------------|------------|
| Nutztiefe | mm | 400 | 500 | 600 |
| Traglast | kg | 460 | 420 | 370 |

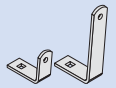


Länge 1045 mm, glanzverzinkt

| | | | |
|-------------|-------|-------|-------|
| Bestell-Nr. | FS 40 | FS 50 | FS 60 |
| Preis | 30,00 | 34,00 | 38,00 |

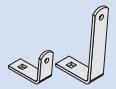
4 Abrollsicherung / Kragarmteiler, glanzverzinkt

| | | | |
|-------------|-----------|-----------|------------|
| Höhe | mm | 60 | 150 |
|-------------|-----------|-----------|------------|



für Kragarm, inkl. Verschraubung

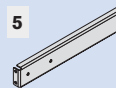
| | | |
|-------------|-------|-------|
| Bestell-Nr. | AS 10 | KT 10 |
| Preis | 2,20 | 3,00 |



für Ständerfuß, inkl. Verschraubung

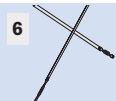
| | | |
|-------------|-------|-------|
| Bestell-Nr. | AS 11 | KT 11 |
| Preis | 2,00 | 3,00 |

5 Horizontalverbinder, glanzverzinkt

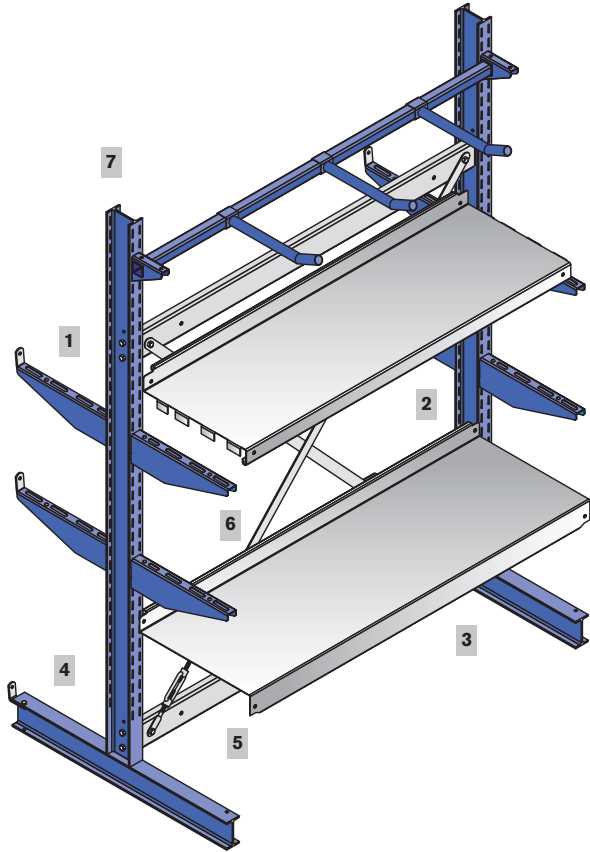


| | | |
|---------------|-------------|-------|
| Länge 1057 mm | Bestell-Nr. | HV 10 |
| | Preis | 19,00 |

6 Diagonalverband, glanzverzinkt



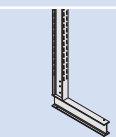
| | | |
|-----------------|-------------|-------|
| inkl. Schrauben | Bestell-Nr. | DV 10 |
| | Preis | 29,00 |



- Ständer: Als IPE-Profil (Doppel-T-Profil) ausgeführt, inkl. Montagemat. für die vorgeschriebene Verdübelung am Boden
- Kragarme: Verstellung im Raster von 60 mm, dürfen nicht länger als die Ständer-Nutztiefe sein
- Horizontalverband: Je Regalfeld sind 2 Verbinder notwendig
- Diagonalverband: Je 5 angefangene Regalfelder müssen mit einem Diagonalverband stabilisiert werden
- Oberfläche: Ständer und Kragarme kunststoffbeschichtet in RAL 5010, Enzianblau, alle anderen Bauteile glanzverzinkt

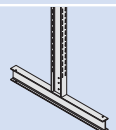
7 Kragarm-Ständer komplett, RAL 5010, Enzianblau

| | | | | | | | |
|--------------------|-----------|-------------|-----|-----|-------------|-----|-----|
| Ständerhöhe | mm | 1980 | | | 2480 | | |
| Nutztiefe | mm | 400 | 500 | 600 | 400 | 500 | 600 |



Kragarm-Ständer, einseitige Ausführung

| | | | | | | | |
|-------------|----|---------|---------|---------|---------|---------|---------|
| Ständerlast | kg | 1000 | 850 | 725 | 1400 | 1225 | 1075 |
| Bestell-Nr. | | SE 1940 | SE 1950 | SE 1960 | SE 2440 | SE 2450 | SE 2460 |
| Preis | | 134,- | 139,- | 143,- | 181,- | 185,- | 194,- |



Kragarm-Ständer, zweiseitige Ausführung

| | | | | | | | |
|-------------|----|---------|---------|---------|---------|---------|---------|
| Ständerlast | kg | 2000 | 1700 | 1450 | 2800 | 2450 | 2150 |
| Bestell-Nr. | | SD 1940 | SD 1950 | SD 1960 | SD 2440 | SD 2450 | SD 2460 |
| Preis | | 179,- | 188,- | 198,- | 214,- | 227,- | 237,- |

5 Kragarm-Regale

Serie KRS


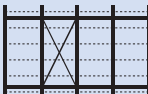




BITO
LAGERTECHNIK


Komplettangebot
mit 4 Regalfeldern
Achismaß 1251 mm
Nutztiefe 600 mm
Länge 5080 mm
Höhe 2500 mm
Traglast / Ebene 1650 kg
Gesamtraglast 8250 kg




Bestell-Nr. KRS 5160 A

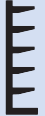
€ **1.625,-**


| Achismaß 1061 mm | |  3 Regalfelder 3255 | | | |  4 Regalfelder 4316 | | | |  5 Regalfelder 5376 | | | |
|---------------------|----|---|------|------|------|---|------|------|------|---|------|------|------|
| Regallänge | mm | | | | | | | | | | | | |
| Nutztiefe | mm | 400 | 500 | 600 | 850 | 400 | 500 | 600 | 850 | 400 | 500 | 600 | 850 |
| Traglast / Ebene | kg | 1920 | 1640 | 1320 | 1080 | 2400 | 2050 | 1650 | 1350 | 2880 | 2460 | 1980 | 1620 |

|  Einseitige Ausführung mit 6 Lagerebenen, Gesamthöhe 2500 mm | | | | | | | | | | | | | |
|--|----|----------|----------|----------|----------|----------|----------|----------|----------|----------|----------|----------|----------|
| Gesamtraglast | kg | 11520 | 9840 | 7920 | 6480 | 14400 | 12300 | 9900 | 8100 | 17280 | 14760 | 11880 | 9720 |
| Bestell-Nr. | | KRS 3040 | KRS 3050 | KRS 3060 | KRS 3080 | KRS 4040 | KRS 4050 | KRS 4060 | KRS 4080 | KRS 5040 | KRS 5050 | KRS 5060 | KRS 5080 |
| Preis | | 1.425,- | 1.504,- | 1.592,- | 1.704,- | 1.777,- | 1.883,- | 1.992,- | 2.131,- | 2.134,- | 2.262,- | 2.391,- | 2.559,- |

|  Zweiseitige Ausführung mit 6 Lagerebenen, Gesamthöhe 2500 mm | | | | | | | | | | | | | |
|--|----|----------|----------|----------|----------|----------|----------|----------|----------|----------|----------|----------|----------|
| Gesamtraglast | kg | 23040 | 19680 | 15840 | 12960 | 28800 | 24600 | 19800 | 16200 | 34560 | 29520 | 23760 | 19440 |
| Bestell-Nr. | | KRS 3041 | KRS 3051 | KRS 3061 | KRS 3081 | KRS 4041 | KRS 4051 | KRS 4061 | KRS 4081 | KRS 5041 | KRS 5051 | KRS 5061 | KRS 5081 |
| Preis | | 1.863,- | 2.014,- | 2.157,- | 2.379,- | 2.332,- | 2.519,- | 2.697,- | 2.978,- | 2.799,- | 3.023,- | 3.239,- | 3.574,- |

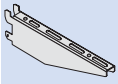
| Achismaß 1251 mm | |  2 Regalfelder 2576 | | | |  3 Regalfelder 3828 | | | |  4 Regalfelder 5080 | | | |
|---------------------|----|--|------|-----|-----|--|------|------|------|--|------|------|------|
| Regallänge | mm | | | | | | | | | | | | |
| Nutztiefe | mm | 400 | 500 | 600 | 850 | 400 | 500 | 600 | 850 | 400 | 500 | 600 | 850 |
| Traglast / Ebene | kg | 1440 | 1230 | 990 | 810 | 1920 | 1640 | 1320 | 1080 | 2400 | 2050 | 1650 | 1350 |

|  Einseitige Ausführung mit 6 Lagerebenen, Gesamthöhe 2500 mm | | | | | | | | | | | | | |
|--|----|----------|----------|----------|----------|----------|----------|----------|----------|----------|----------|----------|----------|
| Gesamtraglast | kg | 8640 | 7380 | 5940 | 4860 | 11520 | 9840 | 7920 | 6480 | 14400 | 12300 | 9900 | 8100 |
| Bestell-Nr. | | KRS 3140 | KRS 3150 | KRS 3160 | KRS 3180 | KRS 4140 | KRS 4150 | KRS 4160 | KRS 4180 | KRS 5140 | KRS 5150 | KRS 5160 | KRS 5180 |
| Preis | | 1.074,- | 1.138,- | 1.201,- | 1.286,- | 1.437,- | 1.521,- | 1.608,- | 1.719,- | 1.798,- | 1.906,- | 2.013,- | 2.153,- |

|  Zweiseitige Ausführung mit 6 Lagerebenen, Gesamthöhe 2500 mm | | | | | | | | | | | | | |
|--|----|----------|----------|----------|----------|----------|----------|----------|----------|----------|----------|----------|----------|
| Gesamtraglast | kg | 17280 | 14760 | 11880 | 9720 | 23040 | 19680 | 15840 | 12960 | 28800 | 24600 | 19800 | 16200 |
| Bestell-Nr. | | KRS 3141 | KRS 3151 | KRS 3161 | KRS 3181 | KRS 4141 | KRS 4151 | KRS 4161 | KRS 4181 | KRS 5141 | KRS 5151 | KRS 5161 | KRS 5181 |
| Preis | | 1.406,- | 1.518,- | 1.626,- | 1.793,- | 1.879,- | 2.031,- | 2.173,- | 2.397,- | 2.352,- | 2.539,- | 2.719,- | 2.998,- |

1 Zusätzlicher Kragarm, RAL 5010 enzianblau

| | | | | | |
|------------------|----|-----|-----|-----|-----|
| Nutztiefe | mm | 400 | 500 | 600 | 850 |
| Traglast/Kragarm | kg | 550 | 430 | 330 | 300 |

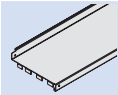


inkl. Sicherungsstift

| | | | | |
|-------------|-------|-------|-------|-------|
| Bestell-Nr. | KA 41 | KA 51 | KA 61 | KA 81 |
| Preis | 18,00 | 21,00 | 23,00 | 26,00 |

2 Fachböden zum Auflegen auf die Kragarme

| | | | | | |
|------------------|----|-----|-----|-----|-----|
| Nutztiefe | mm | 400 | 500 | 600 | 850 |
| Traglast | kg | 360 | 360 | 330 | --- |

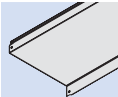


Länge 1057 mm, glanzverzinkt

| | | | | |
|-------------|-------|-------|-------|-----|
| Bestell-Nr. | F 40 | F 50 | F 60 | --- |
| Preis | 32,00 | 36,00 | 41,00 | --- |

3 Sockelböden zum Auflegen auf die Ständerfüße

| | | | | | |
|------------------|----|-----|-----|-----|-----|
| Nutztiefe | mm | 400 | 500 | 600 | 850 |
| Traglast | kg | 460 | 420 | 370 | --- |

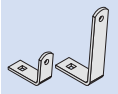


Länge 1045 mm, glanzverzinkt

| | | | | |
|-------------|-------|-------|-------|-----|
| Bestell-Nr. | FS 40 | FS 50 | FS 60 | --- |
| Preis | 30,00 | 34,00 | 38,00 | --- |

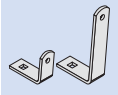
4 Abrollsicherung / Kragarmteiler, glanzverzinkt

| | | | |
|-------------|----|----|-----|
| Höhe | mm | 60 | 150 |
|-------------|----|----|-----|



für Kragarm, inkl. Verschraubung

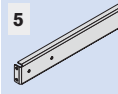
| | | |
|-------------|-------|-------|
| Bestell-Nr. | AS 10 | KT 10 |
| Preis | 2,20 | 3,00 |



für Ständerfuß, inkl. Verschraubung

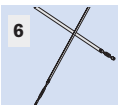
| | | |
|-------------|-------|-------|
| Bestell-Nr. | AS 11 | KT 11 |
| Preis | 2,00 | 3,00 |

5 Horizontalverbinder

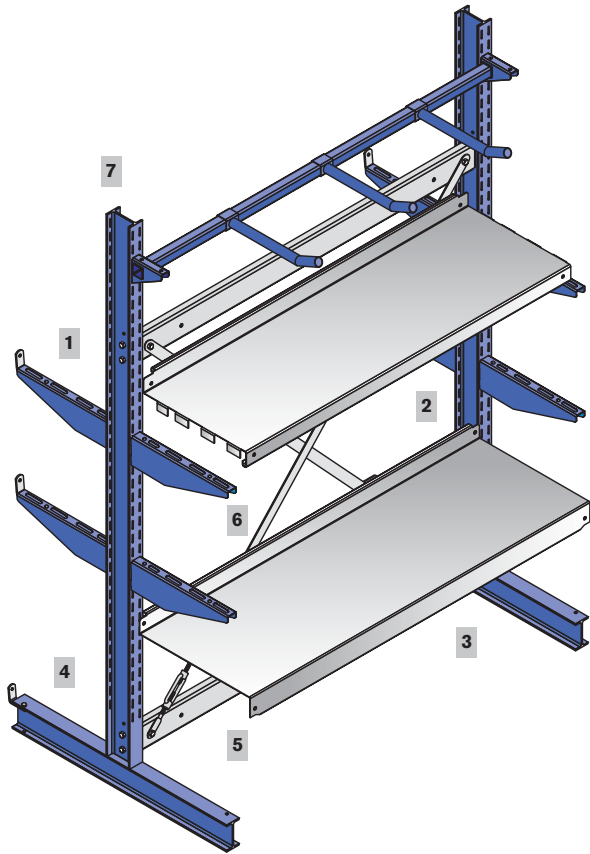


| | | |
|----------------------------|---------|---------|
| Horizontalverbinder | 1057 mm | 1247 mm |
| Bestell-Nr. | HV 10 | HV 30 |
| Preis | 19,00 | 21,00 |

6 Diagonalverband, glanzverzinkt



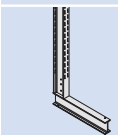
| | | |
|-----------------|-------------|-------|
| inkl. Schrauben | Bestell-Nr. | DV 10 |
| | Preis | 29,00 |



- Ständer: Als IPE-Profil (Doppel-T-Profil) ausgeführt, inkl. Montagematerial für die vorgeschriebene Verdübelung am Boden
- Kragarme: Verstellung im Raster von 60 mm, dürfen nicht länger als die Ständer-Nutztiefe sein
- Horizontalverband: Je Regalfeld sind 2 Verbinder notwendig, bei Regalhöhen über 3 m sind 3 Verbinder notwendig
- Diagonalverband: Je 5 angefangene Regalfelder müssen mit einem Diagonalverband stabilisiert werden
- Oberfläche: Ständer und Kragarme kunststoffbeschichtet in RAL 5010, Enzianblau, alle anderen Bauteile glanzverzinkt

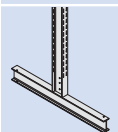
7 Kragarm-Ständer komplett, RAL 5010 enzianblau

| | | | | | | | | | | | | | |
|--------------------|----|------|-----|-----|-----|------|-----|-----|-----|------|-----|-----|-----|
| Ständerhöhe | mm | 2500 | | | | 3220 | | | | 3700 | | | |
| Nutztiefe | mm | 400 | 500 | 600 | 850 | 400 | 500 | 600 | 850 | 400 | 500 | 600 | 850 |



Kragarm-Ständer, einseitige Ausführung

| | | | | | | | | | | | | |
|----------------|--------|--------|--------|--------|--------|--------|--------|--------|--------|--------|--------|--------|
| Ständerlast kg | 2400 | 2050 | 1775 | 1350 | 2225 | 1850 | 1600 | 1150 | 1900 | 1600 | 1375 | 1000 |
| Bestell-Nr. | S 2540 | S 2550 | S 2560 | S 2580 | S 3240 | S 3250 | S 3260 | S 3280 | S 3740 | S 3750 | S 3760 | S 3780 |
| Preis | 232,- | 239,- | 248,- | 265,- | 313,- | 314,- | 317,- | 327,- | 339,- | 343,- | 346,- | 354,- |



Kragarm-Ständer, zweiseitige Ausführung

| | | | | | | | | | | | | |
|----------------|--------|--------|--------|--------|--------|--------|--------|--------|--------|--------|--------|--------|
| Ständerlast kg | 4800 | 4100 | 3550 | 2700 | 4450 | 3700 | 3200 | 2300 | 3800 | 3200 | 2750 | 2000 |
| Bestell-Nr. | S 2542 | S 2552 | S 2562 | S 2582 | S 3242 | S 3252 | S 3262 | S 3282 | S 3742 | S 3752 | S 3762 | S 3782 |
| Preis | 249,- | 263,- | 277,- | 308,- | 336,- | 342,- | 346,- | 367,- | 375,- | 382,- | 386,- | 409,- |

5 Schwerlast-Kragarmregale

Serie KRF Höhe 2500 mm



Schwerlast-Kragarmregale Serie KRF

Die Ständer sind aus warmgewalzten Stahlprofilen S235JRG 2 hergestellt und daher extrem belastbar. Die Ständerfüße sind aus dem gleichen Profil gefertigt. Das Standard-Höhenraster beträgt 100 mm.

Die Kragarme sind gemäß der jeweiligen Länge und Belastung aus entsprechendem IPE-Profil und werden mit den Ständern fest verschraubt.

Montagematerial wie Schwerlastdübel, Schrauben und Spannschlösser für den Aufbau und Schrauben und Muttern für die Kragarm-Montage sind im Lieferumfang enthalten.

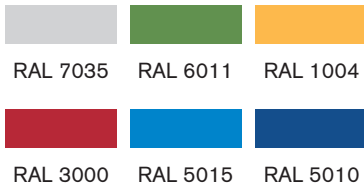
Alle Stahlteile sind sandgestrahlt und nasslackiert.

Standardfarbe Ständer: RAL 7035, Lichtgrau,
Standardfarbe Kragarme: RAL 3000, Feuerrot

Lackierung in vier weiteren Farben ohne Aufpreis, feuerverzinkte Ausführungen auf Anfrage!



Ohne Aufpreis lieferbare Farben:



| Regalhöhe 2500 mm Achismaß 1000 mm | | 3 Regalfelder 3000 | | | | 4 Regalfelder 4000 | | | | 5 Regalfelder 5000 | | | |
|--|----|-----------------------|------|------|------|-----------------------|------|------|------|-----------------------|------|------|------|
| Regallänge | mm | 3000 | | | | 4000 | | | | 5000 | | | |
| Nutztiefe | mm | 400 | 500 | 600 | 800 | 400 | 500 | 600 | 800 | 400 | 500 | 600 | 800 |
| Traglast / Ebene | kg | 1760 | 2320 | 3040 | 2800 | 2200 | 2900 | 3800 | 3500 | 2640 | 3480 | 4560 | 4200 |

| Einseitige Ausführung mit 5 Lagerebenen, Gesamthöhe 2500 mm | Gesamtraglast | kg | 8800 | 11600 | 15200 | 14000 | 11000 | 14500 | 19000 | 17500 | 13200 | 17400 | 22800 | 21000 |
|---|---------------|----|---------|---------|---------|---------|---------|---------|---------|---------|---------|---------|---------|---------|
| | Bestell-Nr. | | KRF 134 | KRF 135 | KRF 136 | KRF 138 | KRF 144 | KRF 145 | KRF 146 | KRF 148 | KRF 154 | KRF 155 | KRF 156 | KRF 158 |
| | Preis | | 899,- | 968,- | 1.066,- | 1.199,- | 1.076,- | 1.166,- | 1.299,- | 1.450,- | 1.278,- | 1.384,- | 1.545,- | 1.698,- |

| Zweiseitige Ausführung mit 5 Lagerebenen, Gesamthöhe 2500 mm | Gesamtraglast | kg | 17600 | 23200 | 30400 | 28000 | 22000 | 29000 | 38000 | 35000 | 26400 | 34800 | 45600 | 42000 |
|--|---------------|----|---------|---------|---------|---------|---------|---------|---------|---------|---------|---------|---------|---------|
| | Bestell-Nr. | | KRF 234 | KRF 235 | KRF 236 | KRF 238 | KRF 244 | KRF 245 | KRF 246 | KRF 248 | KRF 254 | KRF 255 | KRF 256 | KRF 258 |
| | Preis | | 1.145,- | 1.263,- | 1.392,- | 1.579,- | 1.381,- | 1.510,- | 1.750,- | 1.960,- | 1.646,- | 1.845,- | 2.080,- | 2.350,- |

Schwerlast-Kragarmregale

Serie KRF Höhe 3000 mm

5

Schwerlast-Kragarmregale Serie KRF


für alles, was schwer, lang, sperrig und unhandlich zu lagern ist:

- Rohre und Profile
- Paletten
- Massiv- und Schnittholz
- Holzplatten und Bleche
- Autos und Ersatzteile

Jederzeit beliebig erweiterbar.
Aufstellung innen und außen möglich,
ggf. in feuerverzinkter Ausführung,
Überdachungen auf Anfrage!



Ohne Aufpreis lieferbare Farben:



| Regalhöhe 3000 mm Achismaß 1000 mm | | 3 Regalfelder 3000 | | | | 4 Regalfelder 4000 | | | | 5 Regalfelder 5000 | | | |
|--|----|-----------------------|------|------|------|-----------------------|------|------|------|-----------------------|------|------|------|
| Regallänge | mm | 3000 | | | | 4000 | | | | 5000 | | | |
| Nutztiefe | mm | 400 | 500 | 600 | 800 | 400 | 500 | 600 | 800 | 400 | 500 | 600 | 800 |
| Traglast / Ebene | kg | 2160 | 2800 | 3560 | 2840 | 2700 | 3500 | 4450 | 3550 | 3240 | 4200 | 5340 | 4260 |

| Einseitige Ausführung mit 5 Lagerebenen, Gesamthöhe 3000 mm | Gesamttraglast | kg | 10800 | 14000 | 17800 | 14200 | 13500 | 17500 | 22250 | 17750 | 16200 | 21000 | 26700 | 21300 |
|---|----------------|----|---------|---------|---------|---------|---------|---------|---------|---------|---------|---------|---------|---------|
| | Bestell-Nr. | | KRF 334 | KRF 335 | KRF 336 | KRF 338 | KRF 344 | KRF 345 | KRF 346 | KRF 348 | KRF 354 | KRF 355 | KRF 356 | KRF 358 |
| | Preis | | 998,- | 1.080,- | 1.198,- | 1.265,- | 1.227,- | 1.335,- | 1.485,- | 1.569,- | 1.427,- | 1.569,- | 1.750,- | 1.847,- |

| Zweiseitige Ausführung mit 5 Lagerebenen, Gesamthöhe 3000 mm | Gesamttraglast | kg | 21600 | 28000 | 35600 | 28400 | 27000 | 35000 | 44500 | 35500 | 32400 | 42000 | 53400 | 42600 |
|--|----------------|----|---------|---------|---------|---------|---------|---------|---------|---------|---------|---------|---------|---------|
| | Bestell-Nr. | | KRF 434 | KRF 435 | KRF 436 | KRF 438 | KRF 444 | KRF 445 | KRF 446 | KRF 448 | KRF 454 | KRF 455 | KRF 456 | KRF 458 |
| | Preis | | 1.274,- | 1.398,- | 1.562,- | 1.672,- | 1.535,- | 1.737,- | 1.915,- | 2.079,- | 1.797,- | 2.052,- | 2.450,- | 2.560,- |


5 Tafelregal und Reststück-Regal

Bestell-Nr. TFR 56

€ 955,-

Tafelregale

- äußerst stabil, bis zu 9 t Kapazität
- für Kunststoff-, Holz- und Blechtafeln
- müheloses Ein- und Auslagern durch stirnseitige Rolle
- von einer Person bedienbar
- Fachbügel aus verzinktem Rohr, gesteckt und verschraubt
- Lieferung erfolgt unmontiert



| Ausführung für | Fächer | Maße L × B × H | Fachbreite mm | Bügelhöhe mm | Traglast je Fach kg | Gewicht kg | Bestell- Nr. | Preis |
|----------------|--------|-------------------|------------------|-----------------|------------------------|---------------|-----------------|---------|
| Tafeln | 6 | 2030 × 560 × 1000 | 45 | 900 | 1000 | 115 | TFR 56 | 955,- |
| Tafeln | 6 | 2030 × 800 × 1000 | 85 | 900 | 750 | 130 | TFR 86 | 1.039,- |
| Tafeln | 9 | 2030 × 800 × 1000 | 45 | 900 | 1000 | 165 | TFR 89 | 1.185,- |
| Reststücke | 5 | 1600 × 480 × 1000 | 50 | div. Stufen* | 200-400** | 60 | RSR 55 | 505,- |

*2×120, 1×385, 1×640, 2×900 mm **bei breiten Stücken

Reststückregal

- für übersichtliche Aufbewahrung von Resten
- Bügel in 4 praxisgerechten Höhen
- für Formate von 80 × 120 mm bis 1600 × 1600 mm
- Fachbügel aus verzinktem Rohr, gesteckt und verschraubt
- Lieferung erfolgt unmontiert

Bestell-Nr. RSR 55

€ 505,-





- bestehend aus einem Grundregal (2 Felder), durch Anbauregale (jeweils 1 Feld) beliebig erweiterbar
- lichte Feldmaße L × B × H: 2900 × 320 × 2215 mm
- stirnseitige, kugelgelagerte Tragrolle für müheloses Einschieben von Platten oder Blechen
- Wannböden aus verzinktem Stahlblech, 5 mm dick
- für Bodenverankerung vorbereitet
- Anlieferung zerlegt, einfache Schraubmontage
- einschließlich aller Montagematerialien
- widerstandsfähige Pulverbeschichtung, standardmäßig in RAL 5010, Enzianblau, 9 andere RAL-Farben ohne Mehrpreis
- individuelle Abmessungen auf Anfrage möglich



| Plattenregal | | Grundregal (2 Felder) | Anbauregal (1 Feld) |
|---------------------|----|-----------------------|---------------------|
| Außenmaße L × B × H | mm | 3000 × 790 × 2305 | 3000 × 375 × 2305 |
| lichte Feldbreite | mm | 320 | 320 |
| Traglast je Feld | kg | 750 | 750 |
| Bestell-Nr. | | PGR 3000 | PAR 3000 |
| Preis | | 1.995,- | 995,- |

5 Roll-Aus-Regale

einseitige Ausführung



Lagern Sie Langgut auf engem Raum!

- Platzgewinn in engen Lagern
- Etagen 100% ausziehbar
- Enge Gänge möglich durch Ein- und Ausrollen der Lastarme
- Schneller und direkter Zugriff
- Sicherheit durch freie Beschickung per Kran
- Hohe Traglast
- Überlängen kein Problem

| Ausführung: | | Beispiel |
|-------------------------------------|-------|--------------------|
| Ausführung | | einseitig |
| Fachetagen (inkl. Dachablage) | Stück | 1 × 5 |
| Traglast / Arm | kg | 1600 |
| Traglast / Etage (bei 2 Tragrahmen) | kg | 3200 |
| Nutztiefe / Fach | mm | 500 |
| Nutzhöhe / Fach | mm | 300 |
| Maße B × H × T | mm | 5307 × 2641 × 1058 |
| Höhe 1. Auflage über Flur | mm | 253 |
| Höhe obere Etage (über Flur) | mm | 1881 |
| Höhe Dachablage (über Flur) | mm | 2341 |
| Bestell-Nr. | | RAR 055 |
| Preis | | 8.339,- |

**Andere Maße, Traglasten und Ausführungen
speziell für Ihren Bedarf liefern wir gerne auf Anfrage!**

Ausführung

Besonders verdreh- und biegefreie Konstruktion. Bewegungsteile sind kugelgelagert. Die einzelnen Rahmen (2 Kontrollsäulen und 2 Tragrahmen) sind komplett verschweißte und montierte Einheiten. Kreuzgerändelte Antriebswelle, dadurch griffige Außenfläche, die kontrollierte Dreh- und Abrollbewegungen des Schubarmes unter Last erlauben.

Rahmen in RAL 5012, Lichtblau,
Roll-Aus-Arme in RAL 2002, Blutorange.
Sonderlackierung möglich.

Arbeitsweise

Die ausrollbaren Etagen-Lastarme werden mit einer Kurbel über drehbare Spindeln ausgefahren. Das Ausrollen erfolgt kontrolliert und ist durch die Regalarmtiefe begrenzt. Spindelwelle und Kurbelumdrehungen haben ein Übersetzungsverhältnis von 2,36 : 1. Bei voller Lastaufnahme von 5000 kg kann die Anfangs-Umdrehung eine Kurbelkraft von ca. 15 kg erfordern, danach genügt nur leichte Kraftaufwendung.

Jede Regaleinheit besteht aus min. 2 Tragrahmen, Längsverbindern und pro Regalseite einem Kontrollmast. Es können je nach Langgutart mehrere Tragrahmen pro Regal eingesetzt werden bei individuell abgestimmten Abständen.

Das Anschlagen des Lagergutes in hochgelegenen Etagen kann z. B. über Podestleitern oder Arbeits-Lifte erfolgen. Restlängen werden mit Hilfe von Unterstützungs-Paletten eingelagert oder die Tragrahmen werden den Längen entsprechend dichter gesetzt.



Bodenverankerung erforderlich!



| Ausführung: | | Beispiel 1 | Beispiel 2 |
|-------------------------------------|-------|--------------------|--------------------|
| Ausführung | | zweiseitig | zweiseitig |
| Fachetagen (inkl. Dachablage) | Stück | 2 x 5 | 2 x 5 |
| Traglast / Arm | kg | 1600 | 2600 |
| Traglast / Etage (bei 2 Tragrahmen) | kg | 3200 | 5200 |
| Nutztiefe / Fach | mm | 500 | 500 |
| Nutzhöhe / Fach | mm | 300 | 300 |
| Maße B x H x T | mm | 5307 x 2642 x 1409 | 5327 x 2812 x 1469 |
| Höhe 1. Auflage über Flur | mm | 253 | 276 |
| Höhe obere Etage (über Flur) | mm | 1882 | 2052 |
| Höhe Dachablage (über Flur) | mm | 2342 | 2513 |
| Artikel-Nr. | | RAR 052 | RAR 051 |
| Preis | | 11.998,- | 13.370,- |

5 Schubfach-Schwerlast-Regale für kompakte Lagerung



- Zentralverriegelung (Gebrauchsmusterschutz)
- mit 67% oder 100% Auszug lieferbar
- beliebig erweiterbar durch Anbauregale
- individuell höhenverstellbare Fächer
- gute Übersicht und schneller Zugriff
- einfache und problemlose Handhabung
- gute Laufeigenschaften durch kugelgelagerte Führungen
- kompakte Lagerung durch Kran- oder Staplerbedienung

Bodenverankerung erforderlich!



| Ausführung: | | Grundfeld | Anbaufeld |
|--------------------|-------|----------------|----------------|
| Anzahl Fächer | Stück | 4 | 4 |
| Fachmaße B x T | mm | 1000 x 1200 | 1000 x 1200 |
| lichte Fachhöhe | mm | individuell | individuell |
| Regalhöhe | mm | 2200 | 2200 |
| Regalbreite | mm | 1270 | 1185 |
| Regaltiefe | mm | 1250 | 1250 |
| Auszug max. | % | 67 | 67 |
| Traglast / Fach | kg | 600 | 600 |
| Gewicht | kg | 425 | 402 |
| Bestell-Nr. | | SFR 101 | SFR 102 |
| Preis | | 3.148,- | 2.839,- |
| Auszug max. | % | 100 | 100 |
| Traglast / Fach | kg | 350 | 350 |
| Gewicht | kg | 450 | 427 |
| Bestell-Nr. | | SFR 105 | SFR 106 |
| Preis | | 4.471,- | 4.353,- |



geschlossene Ausführung als
Sonderanfertigung auf Anfrage!



Bodenverankerung erforderlich!

Aufbau:

- Tragrahmen aus Palettenregal-Bauteilen für eine max. Feldlast von 7500 kg
- für ausreichende Gesamtstabilität sind min. 2 Schubfächer pro Feld notwendig
- ein Schubfach besteht aus dem Führungsrahmen und 2 Traversen mit Agraffen, um das Schubfach in die Ständer der Tragrahmen einhängen zu können. Die Agraffen müssen mit den Ständerprofilen grundsätzlich verschraubt werden.
- individuell im Raster von 50 mm höhenverstellbar, Fachhöhe mindestens 150 mm
- Ausziehsicherung gem. UVV BGR 234 (vormals ZH 1/428), beim Herausziehen eines Schubfaches werden die restlichen Schubfächer blockiert
- Schubfachaufflage standardmäßig aus Blech zur optimalen Lagerung von kleineren Teilen, Kästen oder Werkzeugen
- Schubfächer beschichtet in RAL 2002, Blutorange
Tragrahmen verzinkt

Auf Anfrage ebenfalls lieferbar:

Andere Beläge für den Boden, Sonderabmessungen, andere Fachanzahl sowie Sonderlackierung der Schubfächer in jeder RAL-Farbe





Regal-Anfahrerschutz und Kanten-Warn- und Schutzwinkel

Regalanfahrerschutz Rack Armour ®

Dieser Regalanfahrerschutz bietet optimalen Schutz für die Regalständer fast aller Fabrikate. Die Kosten betragen nur einen kleinen Bruchteil der Reparatur oder Neuanschaffung eines Regals! Bereits geringfügige Beschädigungen können die Stabilität und Tragfähigkeit eines Regals beeinträchtigen. Instabile Regalsysteme stellen eine hohe Gefährdung für Menschen, Maschinen und die gelagerten Produkte dar.



Perfekter Schutz:

- sehr hohe Schlagabsorption
- absorbiert eine Aufprallkraft bis zu 2,4 t
- bestehend aus hochqualitativem Polyethylen (HDPE)
- die runde Bauweise lenkt Kollisionen ab

Geprüfte Sicherheit:

- DEKRA geprüft und zertifiziert
- getestet nach europäischen und internationalen Standards, FEM 10.2.02, AS 4084
- gut sichtbar in Signalgelb
- für Tiefkühlhallen geeignet bis -40 °C
- nicht toxisch und voll recyclebar

Schnelle und einfache Montage:

- ohne Werkzeuge oder zusätzliche Befestigung
- kein versehentliches Abziehen bei Palettenentnahme
- passend für Regalständer fast aller Fabrikate

Sinnvoll und ökonomisch:

- bei Beschädigung nur minimale Reparaturkosten
- keine Beschädigung des Bodens beim Aufprall, da keine Befestigung am Boden besteht

Verschiedene Ausführungen:

- S – für Regalstützen von 70 bis 87 mm Breite
- M – für Regalstützen von 88 bis 100 mm Breite
- L – für Regalstützen von 101 bis 120 mm Breite
- Höhe bei allen Ausführungen 600 mm

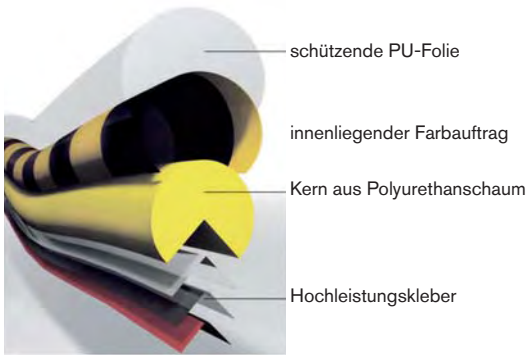


| Ausführung | für Ständerbreiten mm | Bestell-Nr. | Preis für 1 Stück | Preis / St. ab 20 Stück | Preis / St. ab 50 Stück | Preis / St. ab 100 Stück |
|------------|-----------------------|-------------|-------------------|-------------------------|-------------------------|--------------------------|
| S | 70 - 87 | AFS-S | 49,00 | 47,00 | 45,00 | 43,00 |
| M | 88 - 100 | AFS-M | 52,00 | 49,00 | 47,00 | 45,00 |
| L | 101 - 120 | AFS-L | 59,00 | 57,00 | 56,00 | 54,00 |

Flexibler Prallschutz

selbstklebend, aus Polyurethanschaum

*** NEU ***



Flexibler Warn- und Prallschutz

Diese Multifunktionsprofile sind aus hochflexiblem Polyurethanschaum. Sie absorbieren selbst härteste Stöße und warnen zugleich vor Gefahrenstellen an Kanten, Vorsprüngen und Hindernissen.

- recyclebarer Polyurethanschaum, absolut FCKW-frei
- schnelle Montage durch einfaches Aufkleben bzw. Aufstecken
- licht- und alterungsbeständiger Acrylatkleber, Klebkraft 21 N/25 mm
- temperaturbeständig von -40 °C bis +100 °C
- Brandprüfung nach DIN 4102 B2
- durch patentiertes Herstellungsverfahren kein außenliegender Farbauftrag daher lange Lebensdauer ohne Farbabrieb auch unter harten Bedingungen,
- andere Farben (auch Leuchtfarben) sowie individuelle Zuschnitte auf Anfrage!

| Eckschutz | | A | A+ | AA | E | H | H+ |
|------------------------------------|----------------------|------------------|------------------|-------------------|------------------|------------------|------------------|
| Profilquerschnitt: Befestigung: | | | | | | | |
| | | selbstklebend | selbstklebend | selbstklebend | selbstklebend | selbstklebend | selbstklebend |
| 1-m-Stück | Bestell-Nr. Preis | FPS-A 1 25,- | FPS-AP 1 48,- | FPS-AA 1 26,- | FPS-E 1 24,- | FPS-H 1 30,- | FPS-HP 1 48,- |
| 5-m-Rolle | Bestell-Nr. Preis | FPS-A 5 138,- | --- | FPS-AA 5 134,- | FPS-E 5 138,- | FPS-H 5 152,- | --- |

| Kantenschutz | | | Rohrschutz | | | |
|------------------------------------|----------------------|------------------|-------------------|------------------|--------------------|-------------------|
| | | B | BB | G | R30 | R50 |
| Profilquerschnitt: Befestigung: | | | | | | |
| | | zum Aufstecken | zum Aufstecken | selbstklebend | selbstklebend | selbstklebend |
| 1-m-Stück | Bestell-Nr. Preis | FPS-B 1 24,- | FPS-BB 1 25,- | FPS-G 1 26,- | FPS-R 301 38,- | FPS-R 501 69,- |
| 5-m-Rolle | Bestell-Nr. Preis | FPS-B 5 116,- | FPS-BB 5 112,- | FPS-G 5 121,- | FPS-R 305 188,- | --- |

| Flächenschutz | | | | | | |
|------------------------------------|----------------------|------------------|-------------------|------------------|------------------|-----------------|
| | | C | CC | D | F | S |
| Profilquerschnitt: Befestigung: | | | | | | |
| | | selbstklebend | selbstklebend | selbstklebend | selbstklebend | selbstklebend |
| 1-m-Stück | Bestell-Nr. Preis | FPS-C 1 27,- | FPS-CC 1 26,- | FPS-D 1 30,- | FPS-F 1 29,- | FPS_S 1 49,- |
| 5-m-Rolle | Bestell-Nr. Preis | FPS-C 5 140,- | FPS-CC 5 137,- | FPS-D 5 145,- | FPS-F 5 140,- | --- |

5 Industrie- und Beobachtungsspiegel

Kontrolle von Maschinen und Verkehrswegen



- für innen oder geschützte Außenbereiche
- sehr gute Bildwiedergabe
- einfach einstellbar
- mit Halterung (25 cm) zur Wandmontage




Industriespiegel

Rundspiegel aus schlagfestem Acrylglas
ideal zur Beobachtung von Zugangsbereichen,
Verkehrswegen oder zur Maschinenkontrolle

| Spiegelgröße ø mm | Abstand m | Bestell-Nr. | Preis |
|----------------------|--------------|-------------|--------------|
| 300 | 2 | SPI 300 | 73,- |
| 400 | 3 | SPI 400 | 84,- |
| 500 | 5 | SPI 500 | 109,- |
| 600 | 7 | SPI 600 | 129,- |
| 700 | 9 | SPI 700 | 157,- |
| 800 | 11 | SPI 800 | 173,- |



- für Anwendung innen
- starke Weitwinkelwirkung
- Blickwinkel einfach einstellbar
- niedriges Gewicht
- keine Verletzungsgefahr
- mit Halterung zur Wandmontage



Beobachtungsspiegel

Beobachtungsspiegel aus schlagfestem Acrylglas,
bewährt in Produktion, Lager und Verkauf.

Halterung mit 25 cm Wandabstand, verlängerte
Halterung mit 55 cm Abstand gegen Mehrpreis.

| Spiegelgröße ø mm | Abstand m | Bestell-Nr. | Preis |
|----------------------------|--------------|-------------|--------------|
| 300 | 2 | SPB 300 | 59,- |
| 400 | 3 | SPB 400 | 65,- |
| 500 | 5 | SPB 500 | 89,- |
| 600 | 7 | SPB 600 | 108,- |
| 700 | 9 | SPB 700 | 137,- |
| 800 | 11 | SPB 800 | 147,- |
| Verlängerter Wandarm 55 cm | | VWA 1 | 14,40 |



360° Panoramaspiegel

Halbkugelförmiger Sicherheitsspiegel für innen, aus schlagfestem Acrylglas,
Einsatz in Produktion, Lager und Verkauf. Einfache Montage:

Direkt an Decke schrauben oder mit Montageset freihängend befestigen.

- 360° Rundumsicht
- Verzerrungsfrei
- ideal bei Staplerverkehr
- verhindert Unfälle
- niedriges Gewicht
- keine Verletzungsgefahr

| Spiegelgröße ø mm | Abstand m | Bestell-Nr. | Preis |
|--------------------------|--------------|-------------|--------------|
| 600 | 3 | SPP 600 | 149,- |
| 800 | 4 | SPP 800 | 171,- |
| 900 | 5 | SPP 900 | 229,- |
| 1000 | 6 | SPP 1000 | 248,- |
| 1250 | 8 | SPP 1250 | 479,- |
| Set für hängende Montage | | HMS 1 | 18,60 |



- geringes Gewicht
- leicht einzustellen
- keine Verletzungsgefahr
- Weitwinkelwirkung, für kurze Abstände

Dreiecksspiegel

für innen, aus Acrylglas, Einsatz für Lager, Fertigung und als
Kassenspiegel. Montage an glatten Flächen oder beliebigen
Profilen durch mitgelieferte Halterungen.

| Spiegelgröße ø mm | Abstand m | Bestell-Nr. | Preis |
|----------------------|--------------|-------------|-------------|
| 330 | 2 | SPD 330 | 73,- |



- Sichtwinkel 180°
- Universalhalterung
- keine Verletzungsgefahr
- individuell einstellbar
- für innen und außen

Staplerspiegel

Hochwertiger Weitwinkel-Rückspiegel aus Acrylglas für Gabelstapler,
andere Flurförderfahrzeuge und Baumaschinen.

| Spiegelgröße mm | Abstand m | Bestell-Nr. | Preis |
|--------------------|--------------|-------------|-------------|
| 270 × 135 × 75 | 1 | SPS 270 | 87,- |



Rammschutz-Bügel

hoch belastbare, robuste Schutzbügel schützen sicher Menschen und Inventar, trennen Personenverkehr vom Staplerverkehr. Hergestellt aus Gütestahl-Rohren, 76 mm ϕ , Wandstärke 3 mm. Für den Innenbereich kunststoffbeschichtet, für den Außenbereich zunächst feuerverzinkt und zusätzlich gelb kunststoffbeschichtet mit schwarzen Streifen. Standardmäßig mit Bodenplatte zum Anschrauben, Ausführung zum Einbetonieren auf Anfrage!

Für Rammschutzbügel sind 8 Universaldübel mit Schraube nötig!



Für Eckschutzbügel sind 12 Universaldübel mit Schraube nötig!

- hält härteste Stöße ab
- mit Bodenplatte zum Aufdübeln
- aus einem Stück gebogen, keine Schweißnähte
- Versionen für innen und außen
- in verschiedenen Höhen und Breiten lieferbar, auch als Eck-Version (90°)

| H x B mm | Oberfläche für innen / außen | Bestell-Nr. | Preis |
|-------------|------------------------------|-------------|-------|
| 350 x 375 | beschichtet | RSB 0303 | 128,- |
| | verzinkt + beschichtet | RSBZ 0303 | 148,- |
| 350 x 750 | beschichtet | RSB 0307 | 142,- |
| | verzinkt + beschichtet | RSBZ 0307 | 164,- |
| 350 x 1000 | beschichtet | RSB 0310 | 156,- |
| | verzinkt + beschichtet | RSBZ 0310 | 173,- |
| 600 x 750 | beschichtet | RSB 0607 | 166,- |
| | verzinkt + beschichtet | RSBZ 0607 | 194,- |
| 600 x 1000 | beschichtet | RSB 0610 | 178,- |
| | verzinkt + beschichtet | RSBZ 0610 | 222,- |
| 1200 x 750 | beschichtet | RSB 1207 | 204,- |
| | verzinkt + beschichtet | RSBZ 1207 | 235,- |
| 1200 x 1000 | beschichtet | RSB 1210 | 228,- |
| | verzinkt + beschichtet | RSBZ 1210 | 279,- |

Eckschutz-Bügel

| H x B x T mm | Oberfläche | Bestell-Nr. | Preis |
|------------------------------------|------------------------|-------------|-------|
| 350 x 600 x 600 | beschichtet | ESB 0306 | 249,- |
| | verzinkt + beschichtet | ESBZ 0306 | 299,- |
| 600 x 600 x 600 | beschichtet | ESB 0606 | 297,- |
| | verzinkt + beschichtet | ESBZ 0606 | 402,- |
| 1200 x 600 x 600 | beschichtet | ESB 1206 | 394,- |
| | verzinkt + beschichtet | ESBZ 1206 | 497,- |
| Universaldübel mit Schraube 12/100 | | UDS 12 | 3,- |

Rammschutz-Poller

Extrem belastbare Schutzpoller aus Stahl, zur Sicherung von Gebäudeecken, Laderampen, Pfeilern, Toren usw. Aus feuerverzinktem Stahl, schwarz-gelb beschichtet. XXL-Ausführung zusätzlich mit Beton ausfüllbar.

| Ausführung WS mm | ϕ x H mm | Ausführung zum | Bestell-Nr. | Preis |
|---|---------------|----------------|---------------|----------|
| S | 90 x 1200 | Aufdübeln | RSPA 090 | 205,- |
| | 3,6 | 90 x 1600 | Einbetonieren | RSPE 090 |
| L | 159 x 1200 | Aufdübeln | RSPA 159 | 316,- |
| | 4,5 | 159 x 1600 | Einbetonieren | RSPE 159 |
| XL | 194 x 1200 | Aufdübeln | RSPA 194 | 454,- |
| | 4,5 | 194 x 1600 | Einbetonieren | RSPE 194 |
| XXL | 273 x 1200 | Aufdübeln | RSPA 273 | 595,- |
| | 5,0 | 273 x 1600 | Einbetonieren | RSPE 273 |
| Universaldübel mit Schraube für S + L | | | UDS SL | 4,- |
| Durchsteckanker mit Schraube für XL + XXL | | | UDS XL | 6,40 |

- 4 Durchmesser: 90, 159, 194 und 273 mm
- hohe Wandstärke: 3,6 - 4,5 - 5 mm
- zum Aufdübeln oder Einbetonieren

Für Rammschutz-Poller sind 4 Universaldübel mit Schraube bzw. Durchsteckanker nötig!



Rammschutz-Balken

Schützen Regale, Schränke usw. vor Anfahrtschäden, wirken als Abstandhalter für Wandanbauten wie Apparaturen, Schaltkästen oder Rohrleitungen, begrenzen Bewegungszonen. Hergestellt aus Gütestahl, 76 mm ϕ , 3 mm Wandstärke. 4 Dübel erforderlich! 3 Längen, Bauhöhe 86 mm, abgeschrägte Enden.

| L x H mm | Oberfläche | Bestell-Nr. | Preis |
|------------------------------------|-------------|-------------|-------|
| 400 x 86 | beschichtet | RBK 04 | 55,- |
| 800 x 86 | beschichtet | RBK 08 | 69,- |
| 1200 x 86 | beschichtet | RBK 12 | 79,- |
| Universaldübel mit Schraube 12/100 | | UDS 12 | 3,- |



Magnetschilder zum Selbstbeschriften

- aus flexiblem Kunststoff mit weißer oder gelber Oberfläche
- permanentmagnetisch, haften auf allen Stahloberflächen
- leicht selbst zu beschriften mittels Filzstift
- lieferbar in 5 fertigen Formaten oder als Rollenware

Filzstifte zum Beschriften

VE mit 10 Stück

| Strichstärke ca. mm | Ausführung | Farbe | Bestell- Nr. | VE mit 10 St. Preis / VE |
|------------------------|---------------|---------|-----------------|-----------------------------|
| 1,5 - 2 | permanent | schwarz | FIP 1 | 32,- |
| 1 | permanent | schwarz | FIP 2 | 32,- |
| 1 | non-permanent | schwarz | FIN 1 | 32,- |

Selbstklebende Stahlfolie

Mit dieser selbstklebenden Stahlfolie schafft man den Untergrund für Magnetetiketten auch auf Kunststoff-, Holz- und Leichtmetall-Oberflächen. Damit werden auch diese Flächen magnetisch. Vorderseite weiß, Rückseite selbstklebend, Lieferung als Rollenware in verschiedenen Breiten als Verpackungseinheiten.



| Format mm | Inhalt Stück / VE | Oberfläche weiß | | Oberfläche gelb | |
|--------------|----------------------|-----------------|------------|-----------------|------------|
| | | Bestell-Nr. | Preis / VE | Bestell-Nr. | Preis / VE |
| 15 × 65 | 100 | MKW 15 | 31,- | MKG 15 | 33,- |
| 20 × 80 | 100 | MKW 20 | 41,- | MKG 20 | 44,- |
| 25 × 80 | 100 | MKW 25 | 45,- | MKG 25 | 51,- |
| 30 × 100 | 100 | MKW 30 | 53,- | MKG 30 | 61,- |
| 50 × 150 | 100 | MKW 50 | 109,- | MKG 50 | 113,- |

| Rollenbreite mm | Stück / VE 5m-Rollen | Oberfläche weiß | | Oberfläche gelb | |
|--------------------|-------------------------|-----------------|------------|-----------------|------------|
| | | Bestell-Nr. | Preis / VE | Bestell-Nr. | Preis / VE |
| 15 | 2 | MRW 15 | 35,- | MRG 15 | 38,- |
| 20 | 2 | MRW 20 | 41,- | MRG 20 | 45,- |
| 25 | 2 | MRW 25 | 46,- | MRG 25 | 51,- |
| 30 | 2 | MRW 30 | 48,- | MRG 30 | 54,- |
| 40 | 2 | MRW 40 | 61,- | MRG 40 | 68,- |
| 50 | 2 | MRW 50 | 74,- | MRG 50 | 84,- |
| 60 | 2 | MRW 60 | 81,- | MRG 60 | 91,- |
| 80 | 2 | MRW 80 | 104,- | MRG 80 | 118,- |
| 100 | 2 | MRW 100 | 117,- | MRG 100 | 134,- |

| Rollenbreite mm | Inhalt Rollen / Länge | Bestell- Nr. | Preis / VE |
|--------------------|--------------------------|-----------------|------------|
| 15 | 10 × 1 m | MSF 15 | 32,- |
| 25 | 10 × 1 m | MSF 25 | 41,50 |
| 30 | 10 × 1 m | MSF 30 | 45,80 |
| 40 | 10 × 1 m | MSF 40 | 56,- |
| 50 | 10 × 1 m | MSF 50 | 66,- |
| 80 | 10 × 1 m | MSF 80 | 92,- |

Bedruckbare Magnetfolie

Mit Tintenstrahl Druckern lassen sich diese Magnetfolien selbst bedrucken. Die Oberfläche ist veredelt und damit auch für hochwertigen Fotodruck geeignet. Lieferbar als volles DIN A4-Format oder vorgestanzt in 3 verschiedenen Etikettenmaßen in Verpackungseinheiten zu jeweils 10 Blatt.

| Format mm | Etikett / Bogen | Etikettenmaß mm | Bestell- Nr. | VE 10 St. Preis |
|--------------|-----------------|--------------------|-----------------|--------------------|
| 210 × 297 | 1 | --- | MBF 01 | 61,- |
| 210 × 297 | 9 | 56 × 85 | MBF 02 | 68,- |
| 210 × 297 | 20 | 90 × 25 | MBF 03 | 68,- |
| 210 × 297 | 8 | 130 × 50 | MBF 04 | 68,- |

Magnetische Etikettenhalter

- für Papieretiketten in 5 verschiedenen Formaten
- an zwei Seiten offen für leichtes Handling
- Rückseite vollflächig magnetisch
- Vorderseite aus Kunststoff-Folie, scannertauglich
- Lieferung als Verpackungseinheiten zu 100 Stück
- passende Etiketten als perforierte A4-Bögen, VE zu 50 Bögen



| Format außen mm | Etikettenhalter | | Etiketten je Bogen | Format mm | Etikettenbögen 50 / VE | |
|--------------------|-----------------|------------|-----------------------|--------------|------------------------|------------|
| | Bestell-Nr. | Preis / VE | | | Bestell-Nr. | Preis / VE |
| 97 × 25 | MAGE 01 | 78,- | 30 | 90 × 20 | EBG 01 | 48,- |
| 97 × 30 | MAGE 02 | 84,- | 24 | 90 × 25 | EBG 02 | 48,- |
| 97 × 58 | MAGE 03 | 119,- | 12 | 90 × 50 | EBG 03 | 48,- |
| 137 × 58 | MAGE 04 | 147,- | 8 | 130 × 50 | EBG 04 | 48,- |
| 120 × 40 | MAGE 05 | 113,- | 12 | 110 × 34 | EBG 05 | 48,- |

Magnettaschen

Nehmen zuverlässig Begleitpapiere oder andere Kennzeichnungen im alltäglichen Materialfluss auf. Oben offen, mit Magnetband, scannertaugliche Klarsichtfolie. Lieferung in VE zu 25 Stück. Bei Abnahme größerer Mengen bitte Sonderpreise anfragen!



| B × H mm | für DIN-Format | Bestell-Nr. | VE 25 Stück Preis |
|-------------|-------------------|-------------|----------------------|
| 110 × 110 | --- | MAGT 01 | 56,- |
| 155 × 110 | A6 quer | MAGT 02 | 65,- |
| 110 × 155 | A6 hoch | MAGT 03 | 65,- |
| 220 × 110 | Lang DIN | MAGT 04 | 73,- |
| 220 × 155 | A5 quer | MAGT 05 | 81,- |
| 170 × 220 | A5 hoch | MAGT 06 | 81,- |
| 310 × 220 | A4 quer | MAGT 07 | 102,- |
| 220 × 310 | A4 hoch | MAGT 08 | 99,- |

Magnetbox

Aus stabilem, halb durchsichtigem Kunststoff, für die Aufnahme auch umfangreicherer oder schwererer Dokumente im Format DIN A4 quer. Zwei superstarke Neodym-Magnete halten diese Box zuverlässig an jedem magnetischen Untergrund wie Maschinen, Regale usw. Lieferung in Verpackungseinheiten zu 5 Stück.

| | |
|--------------|--------|
| Breite: | 315 mm |
| Höhe: | 220 mm |
| Dicke: | 10 mm |
| Bestell-Nr.: | MAGB |
| VE 5 Stück: | 68,- |



Magnetische Kennzeichnungstafeln

Aus leichtem Kunststoffmaterial mit sehr stark und sicher haftenden Neodyn-Magneten. Für die Kennzeichnung im Lager z. B. von freien Lagerplätzen, Dringlichkeiten usw. Lieferbar in 3 Größen jeweils in den Farben Gelb, Orange und Rot in Verpackungseinheiten zu 10 Stück.

| Format mm | Bestell- Nr. | VE 10 St. Preis |
|--------------|-----------------|--------------------|
| 280 × 150 | MAGK 01 | 99,- |
| 220 × 200 | MAGK 02 | 99,- |
| 280 × 280 | MAGK 03 | 149,- |



6

Allzweckboxen aus Dekor-Leichtmetall und Gerätekoffer

Allzweckboxen aus Dekor-Aluminium

zum sicheren Aufbewahren und Lagern von Geräten

- strukturierte, weitgehend kratzste Oberfläche
- Deckel und Behälter mit stabilen, vergüteten Preßprofilen an den Rändern, Eckradius 30 mm
- Deckel abnehmbar, mit geschützt angebrachter Gummidichtung
- zwei Federfallgriffe, Ausführung 42 Liter mit Koffergriff
- Trennwandsystem als Zubehör



Schlosssicherung

Wahlweise mit Hebelspannverschlüssen für Bügelschlösser oder Plomben oder mit Zylinderschlössern



1 Paar Trennwandführungen
Bestell-Nr. 579310 **11,-**

| Inhalt Liter | Außenmaße L x B x H mm | Innenmaße L x B x H mm | Gewicht kg | Allzweckbox mit Spannverschlüssen | | Allzweckbox mit Zylinderschlössern | | passende Trennwände Wandstärke 1,5 mm | | |
|-----------------|------------------------------|------------------------------|---------------|--------------------------------------|-------|---------------------------------------|-------|--|-------------|-------|
| | | | | Bestell-Nr. | Preis | Bestell-Nr. | Preis | L x B | Bestell-Nr. | Preis |
| 42 | 585 x 385 x 243 | 550 x 350 x 220 | 3,9 | 57911 | 109,- | 58911 | 123,- | 335 x 220 | 579301 | 11,- |
| 60 | 585 x 385 x 333 | 550 x 350 x 310 | 4,4 | 57901 | 133,- | 58901 | 147,- | 335 x 310 | 579302 | 13,- |
| 81 | 785 x 385 x 333 | 750 x 350 x 310 | 5,5 | 57912 | 184,- | 58912 | 196,- | 335 x 310 | 579303 | 13,- |
| 135 | 885 x 485 x 373 | 850 x 450 x 350 | 7,1 | 57913 | 258,- | 58913 | 271,- | 435 x 350 | 579304 | 17,- |
| 150 | 985 x 485 x 373 | 950 x 450 x 350 | 7,6 | 57903 | 272,- | 58903 | 285,- | 435 x 350 | 579304 | 17,- |



A



B



C

Pyramidenschaum

universeller Stoßschutz für empfindliche Geräte

Würfelschaum

Durch Entfernung vorgestanzter Schaumwürfel können passende Aussparungen entsprechend Form und Größe der Geräte erzeugt werden.



Gerätekoffer aus Dekor-Aluminium

- 3 Größen, strukturierte, weitgehend kratzste Oberfläche
- Rahmen aus vergüteten Aluminium-Strangpressprofilen allseitig überstehende, schützende Ränder

| Koffer | Außenmaße L x B x H mm | Innenmaße L x B x H mm | Gerätekoffer mit Klappverschlüssen | | Gerätekoffer mit Zahlenschlössern | | Pyramidenschaum | | Würfelschaum | |
|--------|------------------------------|------------------------------|---------------------------------------|-------|--------------------------------------|-------|-----------------|-------|--------------|-------|
| | | | Bestell-Nr. | Preis | Bestell-Nr. | Preis | Bestell-Nr. | Preis | Bestell-Nr. | Preis |
| A | 460 x 380 x 122 | 440 x 360 x 115 | 579150 | 115,- | 579151 | 124,- | 579152 | 22,- | 579153 | 39,- |
| B | 460 x 380 x 157 | 440 x 360 x 150 | 579160 | 113,- | 579161 | 125,- | 579162 | 28,- | ----- | ----- |
| C | 660 x 440 x 170 | 620 x 400 x 145 | *579201 | 200,- | ----- | ----- | 579202 | 27,- | ----- | ----- |

* mit abschließbaren Spannverschlüssen



2 gelocht

Transportkästen

Die idealen Transport- und Lagerkästen für viele Branchen - auch im Hygienebereich

- besonders robust
- geringes Eigengewicht
- leicht zu reinigen
- hygienisch, sterilisierbar
- geruchsneutral, lebensmittelecht
- für Rollenbahnen geeignet

Ausstattung:

- stabile, vergütete, umlaufende Preßprofile an den Rändern
- Wände durch trapezförmige Sicken versteift
- 2 Schalenriffe

Zusatzausstattung:

- Fahrgestelle in 2 Höhen
- Auflagedeckel aus Leichtmetall auf Anfrage

auch mit Deckel stapelbar



* auf Europalette (1200 × 800 mm) abgestimmte Maße

| Inhalt Liter | Außenmaße L × B × H mm | Innenmaße L × B × H mm | Gewicht kg | Transportbehälter | | Fahrgestell 150 mm hoch | | Fahrgestell 440 mm hoch | |
|-----------------|------------------------------|------------------------------|---------------|-------------------|-------|----------------------------|-------|----------------------------|-------|
| | | | | Bestell-Nr. | Preis | Bestell-Nr. | Preis | Bestell-Nr. | Preis |
| * 36 | 578 × 378 × 230 | 548 × 348 × 205 | 2,8 | 15221 | 84,- | 91502 | 131,- | 91512 | 174,- |
| * 55 | 578 × 378 × 330 | 548 × 348 × 305 | 3,3 | 15223 | 93,- | 91502 | 131,- | 91512 | 174,- |
| * 77 | 758 × 578 × 230 | 728 × 548 × 205 | 4,3 | 15225 | 106,- | 91507 | 140,- | 91517 | 192,- |
| * 116 | 758 × 578 × 330 | 728 × 548 × 305 | 5,0 | 15227 | 114,- | 91507 | 140,- | 91517 | 192,- |
| 155 | 758 × 578 × 430 | 728 × 548 × 405 | 5,6 | 15229 | 124,- | 91507 | 140,- | 91517 | 192,- |
| 60 | 650 × 430 × 260 | 620 × 400 × 235 | 3,8 | 15203 | 103,- | 91503 | 133,- | 91513 | 182,- |
| 80 | 650 × 430 × 340 | 620 × 400 × 315 | 4,0 | 15205 | 109,- | 91503 | 133,- | 91513 | 182,- |
| 2 80 | 650 × 430 × 340 | 620 × 400 × 315 | 3,8 | 15206 | 111,- | 91503 | 133,- | 91513 | 182,- |
| 120 | 650 × 430 × 505 | 620 × 400 × 480 | 4,9 | 15207 | 126,- | 91503 | 133,- | 91513 | 182,- |

Fahrgestelle

zum mühelosen Transport von Kisten und Kästen

- Vergüteter Profilrahmen
- 2 Lenk- und 2 Bockrollen
- verzinkte Stahlgabeln
- Räder mit spurfreien Vollgummireifen, ø 100 mm
- Griffbügel aus Leichtmetall gegen Mehrpreis



| Lichtes Rahmenmaß L × B × H mm | Behälter-Bodenmaß L × B × H mm | Fahrgestell 150 mm hoch | | Fahrgestell 440 mm hoch | | passender Griffbügel | |
|--------------------------------------|--------------------------------------|----------------------------|-------|----------------------------|-------|----------------------|-------|
| | | Bestell-Nr. | Preis | Bestell-Nr. | Preis | Bestell-Nr. | Preis |
| 575 × 370 | 588 × 388 | 91502 | 131,- | 91512 | 174,- | 91522 | 95,- |
| 642 × 424 | 655 × 435 | 91503 | 133,- | 91513 | 182,- | 91523 | 95,- |
| 724 × 459 | 703 × 436 | 91504 | 135,- | 91514 | 184,- | 91524 | 95,- |
| 772 × 572 | 788 × 588 | 91507 | 140,- | 91517 | 192,- | 91527 | 99,- |

6

Transportkisten aus Dekor-Leichtmetall

leicht, stabil, sicher stapelbar



Besonders preiswert!

Set mit 4 Profikisten:

- 1 × 156 Liter
- 1 × 115 Liter
- 1 × 85 Liter
- 1 × 60 Liter

Bestell-Nr. 5790

€ **649,-**

Zubehör:

Zylinderschlösser als Zusatzausstattung zu den Standard-Spannverschlüssen.

Trennwände, 1,5 mm dick, zur individuellen Einteilung, dazu ist immer 1 Paar selbstklebende Trennwandführungen erforderlich.

Fahrgestelle aus Leichtmetall, 150 mm oder 440 mm hoch, siehe auch Seite 241


* auf Europalette (1200 × 800 mm) abgestimmte Maße

Transportkisten mit strukturierter, weitgehend kratzfester Oberfläche

- optimaler Schutz vor Staub, Spritzwasser, Schlägen und Stürzen
- sicher stapelbar, einfacher Transport
- hygienisch einwandfrei
- ineinandersetzbare, dadurch geringes Volumen beim Leertransport

Ausstattung:

- korrosionsbeständige Alu-Legierung
- strukturierte, unempfindliche Oberfläche
- stabile, vergütete Preßprofile an den Rändern, Eckradius 30 mm
- Deckel versehen mit geschützt angebrachter Gummidichtung



1 Paar Zylinderschlösser
Bestell-Nr. 579330
€ **14,-**



2 Trennwandführungen, 300 × 150 mm
Bestell-Nr. 579310
€ **11,-**

| Inhalt Liter | Außenmaße L × B × H mm | Innenmaße L × B × H mm | Gewicht kg | Profikisten mit Spannverschlüssen | | Fahrgestell 150 mm hoch | | Trennwände 250 × 1,5 mm | |
|-----------------|------------------------------|------------------------------|---------------|--------------------------------------|--------------|----------------------------|--------------|----------------------------|-------------|
| | | | | Bestell-Nr. | Preis | Bestell-Nr. | Preis | Bestell-Nr. | Preis |
| * 26 | 388 × 288 × 340 | 353 × 253 × 310 | 2,7 | 159920 | 119,- | ----- | ----- | ----- | ----- |
| * 42 | 588 × 388 × 250 | 553 × 353 × 220 | 3,9 | 159921 | 142,- | 91502 | 131,- | ----- | ----- |
| * 60 | 588 × 388 × 328 | 553 × 353 × 300 | 4,3 | 159922 | 146,- | 91502 | 131,- | 579306 | 11,- |
| * 73 | 588 × 388 × 410 | 553 × 353 × 380 | 4,6 | 159923 | 155,- | 91502 | 131,- | 579306 | 11,- |
| * 81 | 788 × 388 × 340 | 753 × 353 × 310 | 5,3 | 159941 | 167,- | ----- | ----- | 579306 | 11,- |
| * 85 | 655 × 455 × 358 | 620 × 420 × 328 | 5,0 | 159928 | 163,- | ----- | ----- | ----- | ----- |
| * 115 | 721 × 521 × 380 | 686 × 486 × 358 | 6,0 | 159929 | 182,- | ----- | ----- | ----- | ----- |
| * 156 | 788 × 588 × 410 | 753 × 553 × 383 | 7,3 | 159924 | 199,- | 91507 | 140,- | 579305 | 14,- |
| * 239 | 788 × 588 × 610 | 753 × 553 × 580 | 8,8 | 159925 | 229,- | 91507 | 140,- | 579305 | 14,- |

Transportkisten aus Leichtmetall

leicht, stabil, sicher stapelbar

6



Transportkisten mit glatter Oberfläche

- optimaler Schutz vor Staub, Spritzwasser, Schlägen und Stürzen
- sicher stapelbar, einfacher Transport
- hygienisch einwandfrei
- ineinandersetzbare, dadurch geringes Volumen beim Leertransport

Ausstattung:

- Ränder mit stabilen, vergüteten Pressprofilen, Eckradius 30 mm
- anscharnierte Deckel mit umlaufender Gummidichtung und zwei Gurtbändern


Am oberen Behälterrand sind die Kistenmaße wegen der Profilverstärkung in Länge und Breite um ca. 10 mm verringert, bei den Kisten mit Volumen von 156, 239 und 327 Litern um ca. 30 mm.

Zubehör:

Zylinderschlösser als Zusatzausstattung zu den Standard-Spannverschlüssen.

Trennwände, 1,5 mm dick, zur individuellen Einteilung, dazu ist immer 1 Paar selbstklebende Trennwandführungen erforderlich.

Fahrgestelle aus Leichtmetall, 150 mm oder 440 mm hoch, siehe auch Seite 241



1 Paar Zylinderschlösser
Bestell-Nr. 579330
€ 14,-



2 Trennwandführungen, 300 x 150 mm
Bestell-Nr. 579310
€ 11,-

* auf Europalette (1200 x 800 mm) abgestimmte Maße

| Inhalt Liter | Außenmaße L x B x H mm | Innenmaße L x B x H mm | Gewicht kg | Profikisten mit Spannverschlüssen | | Fahrgestell 150 mm hoch | | Trennwände 240 / 250 x 1,5 mm | |
|-----------------|------------------------------|------------------------------|---------------|--------------------------------------|-------|----------------------------|-------|----------------------------------|-------|
| | | | | Bestell-Nr. | Preis | Bestell-Nr. | Preis | Bestell-Nr. | Preis |
| 50 | 457 x 370 x 398 | 422 x 335 x 368 | 4,0 | 156908 | 165,- | ----- | ----- | ----- | ----- |
| 60 | 655 x 435 x 270 | 620 x 400 x 240 | 5,5 | 156903 | 195,- | 91503 | 133,- | 579307 | 12,- |
| 80 | 655 x 435 x 350 | 620 x 400 x 320 | 6,0 | 156905 | 198,- | 91503 | 133,- | 579307 | 12,- |
| 115 | 588 x 588 x 410 | 553 x 553 x 382 | 6,9 | 158911 | 218,- | ----- | ----- | ----- | ----- |
| 120 | 655 x 435 x 510 | 620 x 400 x 480 | 7,0 | 156907 | 216,- | 91503 | 133,- | 579307 | 12,- |
| 137 | 743 x 533 x 430 | 708 x 498 x 400 | 8,0 | 156909 | 231,- | ----- | ----- | ----- | ----- |
| * 29 | 588 x 388 x 180 | 553 x 353 x 150 | 4,2 | 158929 | 197,- | 91502 | 131,- | ----- | ----- |
| * 42 | 588 x 388 x 250 | 553 x 353 x 220 | 4,7 | 158942 | 160,- | 91502 | 131,- | ----- | ----- |
| * 60 | 588 x 388 x 340 | 553 x 353 x 310 | 5,1 | 158912 | 164,- | 91502 | 131,- | 579306 | 11,- |
| * 73 | 588 x 388 x 410 | 553 x 353 x 380 | 5,5 | 158913 | 170,- | 91502 | 131,- | 579306 | 11,- |
| * 156 | 788 x 588 x 410 | 753 x 553 x 380 | 9,1 | 158915 | 246,- | 91507 | 140,- | 579305 | 14,- |
| * 239 | 788 x 588 x 610 | 753 x 553 x 580 | 10,2 | 158917 | 276,- | 91507 | 140,- | 579305 | 14,- |
| * 327 | 1188 x 788 x 410 | 1153 x 753 x 380 | 15,0 | 158919 | 412,- | ----- | ----- | ----- | ----- |

6 Sichtlagerkästen aus Stahlblech

Sichtlagerkästen

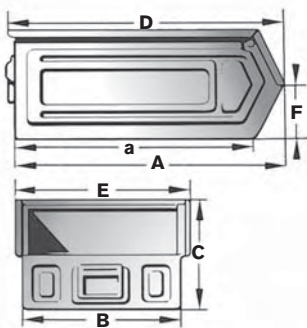
werden in einer stabilen und langlebigen Stahlblechkonstruktion hergestellt. Der obere Rand ist durch eine nach innen gedrückte Sicke verstärkt und so zum Stapeln ausgebildet. Die schräge Stirnseite ermöglicht die leichte Befüllung und das Entnehmen des Lagergutes. Jeder Sichtlagerkasten hat an der Vorderseite einen Etikettenrahmen. Die Größen LS 5 - LS 1 haben einen Tragestab aus Stahlrohr. Die kleinen Größen sind stirnseitig ganz offen. Die Rückseiten sind mit Rundisen-Fallgriffen versehen.

| Abmessungen mm | | | | | | | Blech- stärke mm | Ge- wicht kg | Aus- führung | Bestell-Nr. | Preis |
|----------------|-----|-----|-----|-----|-----|-----|------------------------|--------------------|----------------------|----------------|----------------|
| A | a | B | C | D | E | F | | | | | |
| 160 | 140 | 95 | 75 | 170 | 105 | 32 | 0,75 | 0,50 | lackiert verzinkt | LS 79 LS 70 | 12,70 14,70 |
| 230 | 200 | 140 | 130 | 236 | 148 | 65 | 0,88 | 1,00 | lackiert verzinkt | LS 69 LS 60 | 15,70 18,10 |
| 350 | 300 | 200 | 145 | 355 | 215 | 72 | 0,88 | 1,75 | lackiert verzinkt | LS 58 LS 50 | 24,30 27,90 |
| 350 | 300 | 200 | 200 | 360 | 215 | 95 | 0,88 | 2,50 | lackiert verzinkt | LS 59 LS 54 | 24,50 29,20 |
| 500 | 450 | 300 | 145 | 505 | 315 | 72 | 1,00 | 3,00 | lackiert verzinkt | LS 48 LS 44 | 30,20 34,50 |
| 500 | 450 | 300 | 200 | 510 | 315 | 95 | 1,00 | 4,00 | lackiert verzinkt | LS 49 LS 40 | 32,90 39,30 |
| 520 | 450 | 300 | 300 | 530 | 315 | 175 | 1,25 | 6,00 | lackiert verzinkt | LS 39 LS 30 | 52,00 58,00 |
| 700 | 630 | 450 | 300 | 710 | 465 | 175 | 1,25 | 10,0 | lackiert verzinkt | LS 19 LS 10 | 75,00 86,00 |
| 520 | 450 | 450 | 300 | 530 | 465 | 175 | 1,25 | 8,00 | lackiert verzinkt | LS 29 LS 20 | 56,00 63,00 |

Lieferbar in feuerverzinkter Ausführung oder lackiert,
in 4 Farben nach Wahl:

RAL 3000, Feuerrot
RAL 5015, Himmelblau
RAL 6011, Resedagrün
RAL 7031, Blaugrau

Andere RAL-Farben sind auf Anfrage lieferbar.



Lager- und Transportkästen

werden in einer stabilen und langlebigen Stahlblechkonstruktion hergestellt. Besonders gut geeignet für den robusten Einsatz in der Metallverarbeitung. Auch im Stapel hoch belastbar (bis zu 3.000 kg). Der obere Rand ist umgelegt und durch eine rundumlaufende nach innen gedrückte Sicke verstärkt. An jeder Stirnseite ist ein Fallgriff angeordnet, Ausführung St 71 mit Griffmulden!

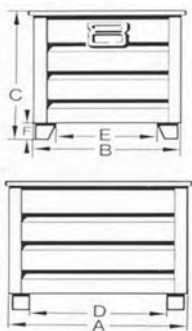
Serie ST



Lieferbar einbrennlackiert in Resedagrün RAL 6011, Blaugrau RAL 7031 oder feuerverzinkt.

| Normmaße mm | | | | | | Blech- stärke mm | Ge- wicht kg | Resedagrün RAL 6011 | | Blaugrau RAL 7031 | | feuerverzinkt | |
|-------------|-----|-----|-----|-----|----|------------------------|--------------------|---------------------|-------|-------------------|-------|---------------|-------|
| A | B | C | D | E | F | | | Bestell-Nr. | Preis | Bestell-Nr. | Preis | Bestell-Nr. | Preis |
| 250 | 150 | 100 | 265 | 155 | 12 | 0,75 | 1,50 | ST 81 | 17,40 | ST 82 | 17,40 | ST 80 | 20,90 |
| 200 | 140 | 130 | 215 | 155 | 12 | 0,75 | 1,25 | ST 71 | 13,00 | ST 72 | 13,00 | ST 70 | 16,40 |
| 300 | 200 | 150 | 315 | 215 | 12 | 0,88 | 2,25 | ST 61 | 19,90 | ST 62 | 19,90 | ST 60 | 23,90 |
| 300 | 200 | 200 | 315 | 215 | 12 | 0,88 | 2,75 | ST 65 | 23,70 | ST 66 | 23,70 | ST 68 | 26,80 |
| 350 | 200 | 200 | 365 | 215 | 12 | 0,88 | 3,00 | ST 51 | 23,90 | ST 52 | 23,90 | ST 50 | 28,20 |
| 380 | 250 | 200 | 395 | 265 | 12 | 1,00 | 3,50 | ST 55 | 29,50 | ST 56 | 29,50 | ST 58 | 34,00 |
| 450 | 300 | 120 | 475 | 325 | 12 | 1,00 | 4,00 | ST 43 | 28,20 | ST 44 | 28,20 | ST 49 | 33,60 |
| 450 | 300 | 200 | 475 | 325 | 12 | 1,00 | 4,50 | ST 45 | 32,10 | ST 46 | 32,10 | ST 48 | 37,10 |
| 500 | 300 | 200 | 525 | 325 | 12 | 1,00 | 5,00 | ST 31 | 35,50 | ST 32 | 35,50 | ST 30 | 40,90 |
| 500 | 380 | 200 | 525 | 405 | 15 | 1,00 | 5,50 | ST 35 | 41,70 | ST 36 | 41,70 | ST 38 | 54,00 |
| 600 | 400 | 300 | 630 | 430 | 15 | 1,25 | 10,00 | ST 21 | 66,00 | ST 22 | 66,00 | ST 20 | 76,00 |
| 630 | 450 | 300 | 660 | 480 | 15 | 1,25 | 11,00 | ST 11 | 68,00 | ST 12 | 68,00 | ST 10 | 78,00 |

Serie LB



Leichtbehälter - Serie LB mit:

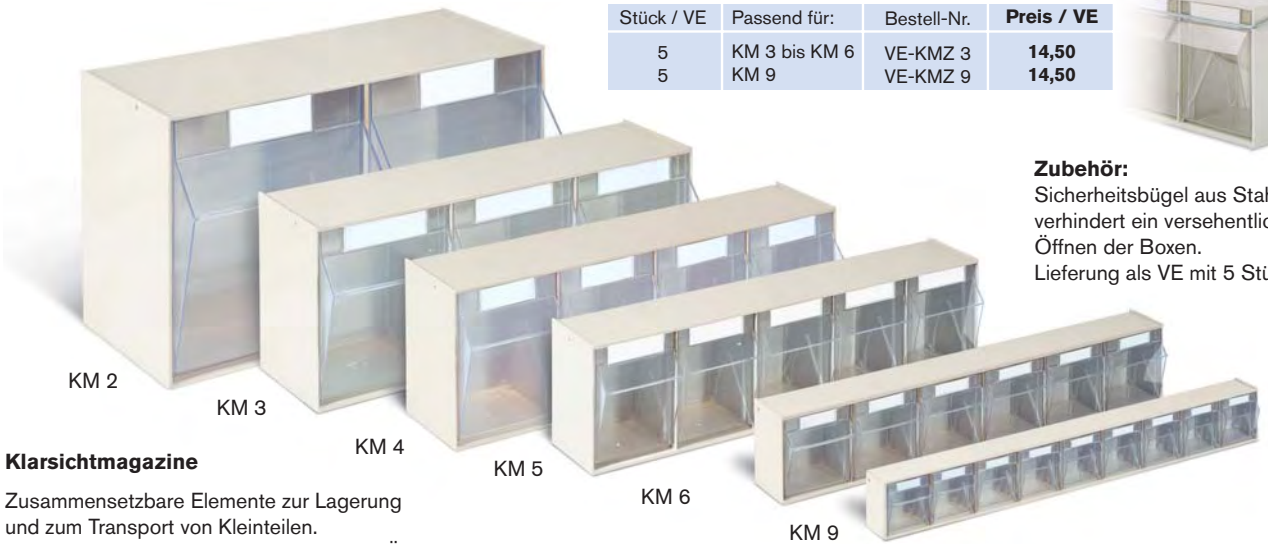
- 450 kg Traglast 4-fach stapelbar
- 350 kg Traglast 3-fach stapelbar

| Normmaße mm | | | | | | Blechstärke Boden/Wand mm | Ge- wicht kg | Trag- last kg | Resedagrün RAL 6011 | | Blaugrau RAL 7031 | | feuerverzinkt | |
|-------------|-----|-----|-----|-----|-----|---------------------------------|--------------------|---------------------|---------------------|-------------|-------------------|-------------|---------------|-------------|
| A | B | C | D | E | F | | | | Bestell-Nr. | Preis | Bestell-Nr. | Preis | Bestell-Nr. | Preis |
| 800 | 500 | 635 | 595 | 295 | 100 | 1,50 / 1,00 | 22 | 450 | LB 80 | auf Anfrage | LB 81 | auf Anfrage | LBF 80 | auf Anfrage |
| 1045 | 800 | 635 | 840 | 595 | 100 | 1,50 / 1,25 | 30 | 350 | LB 104 | auf Anfrage | LB 105 | auf Anfrage | LBF 104 | auf Anfrage |

6

Klarsichtmagazine

Lagerbestände sofort überblicken



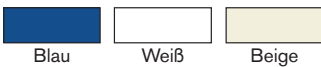
| Stück / VE | Passend für: | Bestell-Nr. | Preis / VE |
|------------|---------------|-------------|------------|
| 5 | KM 3 bis KM 6 | VE-KMZ 3 | 14,50 |
| 5 | KM 9 | VE-KMZ 9 | 14,50 |

Zubehör:
Sicherheitsbügel aus Stahl, verhindert ein versehentliches Öffnen der Boxen.
Lieferung als VE mit 5 Stück

Klarsichtmagazine

Zusammensetzbare Elemente zur Lagerung und zum Transport von Kleinteilen.
Resistent gegen die meisten Säuren und Öle, temperaturbeständig von -20° bis +80°C.

Gehäuse aus schlagfestem Polystyrol erhältlich in den Farben:



Bei Bestellung stets die gewünschte Gehäusefarbe angeben!

| Anzahl der Boxen | Breite mm | Höhe mm | Tiefe mm | Tiefe inkl. Griff | Bestell-Nr. | Preis |
|------------------|-----------|---------|----------|-------------------|-------------|-------|
| 9 | 600 | 77 | 51 | 61 | KM 9 | 18,80 |
| 6 | 600 | 113 | 75 | 89 | KM 6 | 21,00 |
| 5 | 600 | 164 | 110 | 132 | KM 5 | 26,70 |
| 4 | 600 | 207 | 137 | 167 | KM 4 | 34,10 |
| 3 | 600 | 242 | 163 | 200 | KM 3 | 43,60 |
| 2 | 600 | 353 | 246 | 305 | KM 2 | 89,00 |

Magazin-Wandregale

auf weißer Holzplatte oder grauem Stahlrahmen

6

Auf Holzplatte

600 mm breit, weiß beschichtet,
Gehäusefarbe weiß



Magazin-Wandregal

H × T: 410 × 108 mm

Bestückung:
3 × KM 6

Bestell-Nr. KMW 18
€ 72,-



Magazin-Wandregal

H × T: 410 × 108 mm

Bestückung:
2 × KM 9
2 × KM 6

Bestell-Nr. KMW 30
€ 82,-



Magazin-Wandregal

H × T: 684 × 185 mm

Bestückung:
2 × KM 9
1 × KM 6
1 × KM 5
1 × KM 4

Bestell-Nr. KMW 33
€ 123,-



Magazin-Wandregal

H × T: 960 × 185 mm

Bestückung:
2 × KM 9
2 × KM 6
2 × KM 5
1 × KM 4

Bestell-Nr. KMW 44
€ 164,-

Auf Stahlrahmen

600 mm breit, RAL 7035, Lichtgrau
Lieferung erfolgt unmontiert,
Gehäuse in Blau, Weiß oder Beige
(bei Bestellung bitte angeben)



Blau

Weiß

Beige



Magazin-Wandregal

H × T: 730 × 163 mm

Bestückung:
1 × KM 9
2 × KM 6
2 × KM 5

Bestell-Nr. KMWS 31
€ 136,-



Magazin-Wandregal

H × T: 730 × 121 mm

Bestückung:
4 × KM 9
3 × KM 6

Bestell-Nr. KMWS 54
€ 145,-



Magazin-Wandregal

H × T: 1080 × 163 mm

Bestückung:
3 × KM 6
4 × KM 5

Bestell-Nr. KMWS 38
€ 185,-



Magazin-Wandregal

H × T: 1080 × 163 mm

Bestückung:
2 × KM 9
3 × KM 6
3 × KM 5

Bestell-Nr. KMWS 51
€ 188,-

6 Magazinständer

fahrbar oder stationär



fahrbarer Magazinständer
zur individuellen Bestückung
Bestell-Nr. KMR 20
€ 285,-



fahrbarer Magazinständer
Bestückung:
14 × KM 5
Bestell-Nr. KMSM 70
€ 574,-



fahrbarer Magazinständer
Bestückung:
8 × KM 6
4 × KM 5
4 × KM 4
Bestell-Nr. KMSM 84
€ 597,-



fahrbarer Magazinständer
Bestückung:
4 × KM 6
2 × KM 5
2 × KM 4
2 × KM 3
2 × KM 2
Bestell-Nr. KMSM 52
€ 699,-



stationäre Magazinständer
Bestückung:
2 × KM 6
1 × KM 5
3 × KM 4
2 × KM 3
1 × KM 2
Bestell-Nr. KMSS 37
€ 435,-



stationäre Magazinständer
Bestückung:
4 × KM 6
2 × KM 5
6 × KM 4
4 × KM 3
2 × KM 2
Bestell-Nr. KMSS 74
€ 759,-

Fahrbare Magazinständer

H × B × T: 1380 × 600 × 620 mm
Grundgestell RAL 7035, Lichtgrau
2 Lenk- u. 2 Bockrollen, ø 125 mm

Stationäre Magazinständer

H × B × T: 1900 × 600 × 330/620 mm
Grundgestell RAL 7035 Lichtgrau

Wichtig:

Bei Bestellung stets die gewünschte Gehäusefarbe angeben (Blau, Weiß oder Beige).
Ohne Angabe liefern wir in Weiß.

stationäre Magazinständer

einseitig, zur individuellen Bestückung

Bestell-Nr. KMS 11
€ 129,-

stationäre Magazinständer

doppelseitig, zur individuellen Bestückung

Bestell-Nr. KMS 13
€ 149,-

Magazinschränke

Die praktischen Klarsichtmagazine werden durch einen stabilen Schrankkorpus geschützt. Der schnelle Zugriff und die sofortige Bestandskontrolle bleiben erhalten.

Schrankkorpus hergestellt als solide Stahlblechkonstruktion. Lackierung wahlweise in RAL 7035, Lichtgrau oder RAL 5010, Enzianblau.

Wichtig:

Bei Bestellung bitte die gewünschte Farbe für den Schrankkorpus angeben!
Die Magazingehäuse sind immer in Weiß.




Bestell-Nr. KMS 25
€ 397,-



Bestell-Nr. KMS 69-1
€ 658,-

Magazinschrank mit 3 Schiebe-Elementen

Korpus und Schieber aus melamin-harzbeschichteten Spanplatten.





H × B × T: 2050 × 1290 × 600 mm
Bestückung: 47 × KM 6 und 22 × KM 5

Bestell-Nr. KMSH 392
€ 2.830,-

| Ausführung | | | | | | |
|-------------------------------|-----------------|-----------------|----------------------------------|----------------------|-----------------|----------------------|
| Höhe: 910 mm Tiefe: 250 mm | | | | | | |
| Breite mm | 665 | 665 | 665 | 665 | 665 | 665 |
| Bestückung: | 4 × KM 4 | 5 × KM 5 | 1 × KM 6 3 × KM 5 1 × KM 4 | 3 × KM 6 3 × KM 5 | 7 × KM 6 | 5 × KM 9 4 × KM 6 |
| Bestell-Nr. Preis | KMS 16 409,- | KMS 25 397,- | KMS 25-1 399,- | KMS 33 399,- | KMS 42 397,- | KMS 69 409,- |

| Ausführung | | | | | | |
|--------------------------------|----------------------------------|----------------------------------|----------------------|-----------------------------------|------------------------------------|------------------|
| Höhe: 2000 mm Tiefe: 250 mm | | | | | | |
| Breite mm | 665 | 665 | 665 | 1270 | 1270 | 1270 |
| Bestückung: | 5 × KM 5 3 × KM 4 2 × KM 3 | 4 × KM 6 5 × KM 5 3 × KM 4 | 4 × KM 6 9 × KM 5 | 10 × KM 5 6 × KM 4 4 × KM 3 | 16 × KM 6 10 × KM 5 2 × KM 4 | 34 × KM 6 |
| Bestell-Nr. Preis | KMS 43 682,- | KMS 61 659,- | KMS 69-1 658,- | KMS 86 1.026,- | KMS 154 979,- | KMS 204 963,- |

6 Sichtlagerkästen Serie LK für Ordnung in Ihrem Betrieb




Serie LK - die Preiswerten

- hergestellt aus hochschlagfestem Polystyrol
- sicheres Stapeln durch umlaufenden Stapelrand
- entsprechend den Bestimmungen des Lebensmittelgesetzes
- Lieferung einschließlich Etikett
- Standardfarben: Rot, Gelb, Grün, Blau und Grau

| Ausführung | Kasten Aussenmaße L × B × H mm | Stück pro Verpackungseinheit | Bestell-Nr. VE | Preis pro VE | Bestell-Nr. Stück | Preis pro Stück |
|------------|-----------------------------------|---------------------------------|-------------------|-----------------|----------------------|--------------------|
| 1 | 85 / 65 × 105 × 45 | 50 | VE-LK 5 | 34,90 | LK 5 | 0,90 |
| 2 | 160 / 140 × 105 × 75 | 25 | VE-LK 4 | 32,60 | LK 4 | 1,60 |
| 3 | 230 / 200 × 140 × 130 | 25 | VE-LK 3 | 72,90 | LK 3 | 3,40 |
| 4 | 290 / 266 × 140 × 130 | 25 | VE-LK 3A | 93,90 | LK 3A | 4,50 |
| 5 | 350 / 300 × 200 × 150 | 10 | VE-LK 2 | 56,90 | LK 2 | 6,70 |
| 6 | 350 / 300 × 200 × 200 | 10 | * VE-LK 2A | 80,90 | * LK 2A | 9,50 |
| 7 | 500 / 450 × 300 × 145 | 10 | VE-LK 1C | 84,90 | LK 1C | 10,10 |
| 8 | 500 / 450 × 300 × 180 | 10 | VE-LK 1 | 105,00 | LK 1 | 12,40 |
| 9 | 500 / 450 × 300 × 200 | 8 | VE-LK 1B | 88,00 | LK 1B | 13,40 |
| 10 | 500 / 450 × 300 × 230 | 8 | * VE-LK 1A | 119,00 | * LK 1A | 17,40 |

* inkl. Tragestab

| Deckel für Kasten | Stück pro Verpackungseinheit | Bestell-Nr. VE | Preis pro VE | Bestell-Nr. Stück | Preis pro Stück |
|--|---------------------------------|-------------------|-----------------|----------------------|--------------------|
|  | 50 | VE-D 5 | 41,90 | D 5 | 1,10 |
| | 25 | VE-D 4 | 24,50 | D 4 | 1,20 |
| | 25 | VE-D 3 | 33,80 | D 3 | 1,80 |
| | 25 | VE-D 3A | 53,00 | D 3A | 2,70 |
| | 10 | VE-D 2 | 28,40 | D 2 | 3,50 |
| | 10 | VE-D 2A | 32,20 | D 2A | 4,10 |
| | 10 | VE-D 1C | 66,00 | D 1C | 8,70 |
| | 10 | VE-D 1 | 76,00 | D 1 | 8,80 |
| | 8 | VE-D 1A | 62,00 | D 1A | 9,40 |



Trennwand aus verzinktem Blech mit 2 Halterungen

| Trennwand für Kasten | Bestell-Nr. | Preis pro Set |
|-------------------------|-------------|------------------|
| 8 | TW 1 | 14,50 |
| 9 | TW 1B | 14,50 |
| 10 | TW 1A | 14,50 |

**Kästen aus leitfähigem Polystyrol
für die Lagerung von elektronischen
Bauteilen auf Anfrage!**

Sichtlagerkästen Serie PLK aus hochwertigem Polypropylen

6

Serie PLK - die Hochwertigen

- hergestellt aus hochwertigem Polypropylen
- sicheres Stapeln durch umlaufenden Stapelrand
- entsprechend den Bestimmungen des Lebensmittelgesetzes
- Lieferung einschließlich Etikett
- Standardfarben: Rot, Gelb, Grün, Blau und Grau



- Leitfähige Ausführung für empfindliche elektronische Bauteile auf Anfrage



| Ausführung | Kasten Aussenmaße L × B × H mm | Stück pro Verpackungseinheit | Bestell-Nr. VE | Preis pro VE | Bestell-Nr. Stück | Preis pro Stück |
|------------|-----------------------------------|---------------------------------|-------------------|-----------------|----------------------|--------------------|
| 1 | 89 / 76 × 102 × 50 | 50 | VE-PLK 5 | 33,80 | PLK 5 | 0,90 |
| 2 | 164 / 150 × 105 × 75 | 25 | VE-PLK 4 | 36,90 | PLK 4 | 1,90 |
| 3 | 230 / 205 × 150 × 125 | 25 | VE-PLK 3 | 76,90 | PLK 3 | 3,70 |
| 4 | 290 / 265 × 150 × 125 | 25 | VE-PLK 3A | 105,00 | PLK 3A | 5,10 |
| 5 | 330 / 301 × 213 × 150 | 10 | VE-PLK 2 | 58,00 | PLK 2 | 7,10 |
| 6 | 330 / 297 × 213 × 200 | 10 | VE-PLK 2A | 68,00 | PLK 2A | 8,10 |
| 7 | 500 / 465 × 315 × 150 | 10 | VE-PLK 1C | 99,00 | PLK 1C | 12,00 |
| 8 | 500 / 465 × 315 × 200 | 8 | VE-PLK 1 | 93,00 | PLK 1 | 14,00 |

| Zubehör | Stück pro Verpackungseinheit | Bestell-Nr. VE | Preis pro VE | Bestell-Nr. Stück | Preis pro Stück |
|-------------------------------------|---------------------------------|-------------------|-----------------|----------------------|--------------------|
| Sichtklappe für Kasten Ausführung 3 | 25 | VE-SK 3 | 29,00 | SK 3 | 1,50 |
| Sichtklappe für Kasten Ausführung 4 | 25 | VE-SK 3A | 29,00 | SK 3A | 1,50 |
| Sichtklappe für Kasten Ausführung 5 | 10 | VE-SK 2 | 32,00 | SK 2 | 3,40 |
| Sichtklappe für Kasten Ausführung 6 | 10 | VE-SK 2A | 38,00 | SK 2A | 4,00 |
| Sichtklappe für Kasten Ausführung 7 | 10 | VE-SK 1C | 46,00 | SK 1C | 4,80 |
| Sichtklappe für Kasten Ausführung 8 | 8 | VE-SK 1 | 34,00 | SK 1 | 5,40 |

6

Norm-Regale und Montage-Rollwagen mit Sichtlagerkästen der Serie PLK



NR 7-2



NR 17-4



RW 11-6



RW 14-6

Norm-Regale


- 6 lieferbare Höhen (Wandbefestigung erforderlich)
- als Doppelriegel auch Rücken an Rücken verschraubbar
- saubere Organisation von Kleinteilen
- einfache Montage
- Lackierung RAL 6011 Resedagrün oder RAL 9011 Schwarz
- andere Bestückung auf Anfrage

Montage-Rollwagen

- übersichtliche Bereitstellung direkt am Arbeitsplatz
- optimale Ausnutzung durch beidseitige Bestückung
- Gesamtbelastung bis zu 200 kg
- mit 2 Lenk- und 2 Bockrollen, Rad-Ø 75 mm, Vollgummi
- Lackierung RAL 6011 Resedagrün oder RAL 9011 Schwarz
- andere Bestückung auf Anfrage

Norm-Regale

Maße: H × B mm




763 × 700



1033 × 1000




1273 × 1000



1513 × 1000



1725 × 1000



2000 × 1000

Bestückung mit Serie PLK: (Kästen aus Polypropylen)

18 × PLK 4
8 × PLK 3

30 × PLK 3

36 × PLK 4
24 × PLK 3

54 × PLK 4
24 × PLK 3

36 × PLK 4
24 × PLK 3
8 × PLK 2

63 × PLK 4
30 × PLK 3

Bestell-Nr.
Preis

NR 7-2
185,-

NR 10-4
295,-

NR 12-2
355,-

NR 15-4
419,-

NR 17-4
469,-

NR 20-2
495,-

Montage-Rollwagen

Maße: H × B × T mm



890 × 700 × 500



1160 × 1000 × 500



1160 × 1000 × 500



1280 × 1000 × 500



1400 × 1000 × 500



1400 × 1000 × 500

Bestückung mit Serie PLK: (Kästen aus Polypropylen)

36 × PLK 4
16 × PLK 3

32 × PLK 2

90 × PLK 4
24 × PLK 3

36 × PLK 3
24 × PLK 3A
8 × PLK 2

90 × PLK 4
12 × PLK 3
12 × PLK 3A
8 × PLK 2

72 × PLK 4
48 × PLK 3

Bestell-Nr.
Preis

RW 8-4
625,-

RW 11-2
835,-

RW 11-6
849,-

RW 12-4
998,-

RW 14-6
979,-

RW 14-4
995,-



SKG 2031













RST 16-2

Steckregale

- verzinktes Stecksystem mit kurzer Montagezeit
- Tiefenstiften rasten ohne Hilfsmittel in das Stützenprofil ein
- voll kompatibel zu unserer Steckregalserie
- als Grund- und Anbauregal lieferbar
- stabile Ausführung mit Fachlast bis zu 100 kg (gleichm. verteilt)
- weitere Regalabmessungen und Kastenbestückung auf Anfrage

Regalschränke

- solide Stahlblechkonstruktion, wahlweise mit oder ohne Türen
 - Einlegeboden verzinkt, Traglast 50 kg (gleichmäßig verteilt)
 - 3-riegelige Schließung über versenktes Kastenschloss
 - Standard-Lackierung in Lichtgrau, RAL 7035
 - weitere Farben bei längerer Lieferzeit möglich
- Korpus: RAL 7035, RAL 6011
Türen: RAL 6011, RAL 5010, RAL 3003, RAL 7021

| Steckregale | |  |  |  |  |  |
|---------------------------|--------------------|---|---|---|---|---|
| Höhe: | 2000 mm | | | | | |
| Breite: | 1056 mm | | | | | |
| Tiefe: | 335 / 435 / 635 mm | | | | | |
| Bodenmaße: | B × T mm | 1000 × 300 | 1000 × 400 | 1000 × 400 | 1000 × 500 | 1000 × 500 |
| Anzahl der Böden: | 12 | | | | | |
| Kästen der Serie PLK: | 66 × PLK 3A | 36 × PLK 2 | 28 × PLK 2A | 27 × PLK 1C | 21 × PLK 1 | |
| Grundregal | Bestell-Nr. | SKG 2031 | SKG 2041 | SKG 2043 | SKG 2051 | SKG 2053 |
| | Preis | 529,- | 429,- | 395,- | 529,- | 469,- |
| Anbauregal | Bestell-Nr. | SKA 2031 | SKA 2041 | SKA 2043 | SKA 2051 | SKA 2053 |
| | Preis | 499,- | 409,- | 365,- | 519,- | 429,- |
| Regalschränke | |  |  |  |  |  |
| Höhe: | 1690 mm | | | | | |
| Breite: | 700 mm | | | | | |
| Tiefe: | 300 mm | | | | | |
| Bestückung mit Serie PLK: | 40 × PLK 3 | 24 × PLK 3 36 × PLK 4 | 90 × PLK 4 | 48 × PLK 4 96 × PLK 5 | 16 × PLK 3 30 × PLK 4 48 × PLK 5 | |
| mit Türen | Bestell-Nr. | RST 16-2 | RST 16-4 | RST 16-6 | RST 16-8 | RST 16-10 |
| | Preis | 575,- | 575,- | 595,- | 619,- | 585,- |
| ohne Türen | Bestell-Nr. | RSO 16-2 | RSO 16-4 | RSO 16-6 | RSO 16-8 | RSO 16-10 |
| | Preis | 465,- | 495,- | 529,- | 545,- | 515,- |

6

Regalschränke mit Sichtlagerkästen der Serie PLK



RST 193-2



RST 194-4

- solide Stahlblechkonstruktion in 700 oder 1000 mm Breite
- Einlegeboden verzinkt, Traglast 50 kg (gleichm. verteilt)
- wahlweise mit oder ohne Türen
- 3-riegelige Schließung über versenktes Kastenschloss, inkl. 2 Schlüssel
- Standard-Lackierung in Lichtgrau, RAL 7035
- weitere Farben bei längerer Lieferzeit möglich:

Korpus:

RAL 7035, Lichtgrau
RAL 6011, Resedagrün

Türen:

RAL 6011, Resedagrün
RAL 5010, Enzianblau
RAL 3003, Rubinrot
RAL 7021, Schwarzgrau

Regalschränke

Höhe: 1980 mm
Breite: 700 mm
Tiefe: 300 mm



Bestückung mit Serie PLK: (Kästen aus Polypropylen)

114 x PLK 4

28 x PLK 3
54 x PLK 4

52 x PLK 3

28 x PLK 3
42 x PLK 4
6 x PLK 5

40 x PLK 3
18 x PLK 4

mit Türen Bestell-Nr. Preis

RST 193-2
735,-

RST 193-4
699,-

RST 193-6
655,-

RST 193-8
675,-

RST 193-10
645,-

ohne Türen Bestell-Nr. Preis

RSO 193-2
649,-

RSO 193-4
615,-

RSO 193-6
575,-

RSO 193-8
595,-

RSO 193-10
559,-

Regalschränke

Höhe: 1980 mm
Breite: 1000 mm
Tiefe: 420 mm



Bestückung mit Serie PLK: (Kästen aus Polypropylen)

40 x PLK 2

32 x PLK 2A

20 x PLK 2
16 x PLK 2A

20 x PLK 2
36 x PLK 3

20 x PLK 2
36 x PLK 3A

20 x PLK 2A
30 x PLK 3A

16 x PLK 2
12 x PLK 2A
18 x PLK 3A

mit Türen Bestell-Nr. Preis

RST 194-2
789,-

RST 194-4
749,-

RST 194-6
765,-

RST 194-8
785,-

RST 194-10
855,-

RST 194-12
829,-

RST 194-14
809,-

ohne Türen Bestell-Nr. Preis

RSO 194-2
705,-

RSO 194-4
645,-

RSO 194-6
679,-

RSO 194-8
715,-

RSO 194-10
725,-

RSO 194-12
745,-

RSO 194-14
725,-



Bestell-Nr. RST 3000-2

€ **1.390,-**

- solide Stahlblech-Konstruktion mit variabler Ausstattung
- Flügeltüren mit außen liegenden Scharnieren, Öffnungswinkel bis zu 180°
- 10 Kastenhaltewinkel je Tür
- verzinkte Einlegeböden, im Raster von 10 mm höhenverstellbar, Traglast 70 kg (gleichmäßig verteilt)
- voll ausziehbare Teleskopschubladen, Traglast ca. 50 kg (gleichmäßig verteilt), liches Innenmaß ca. H × B × T: 100 mm × 1004 mm × 442 mm
- dreiregelige Schließung über „Ergolock“-Muldengriffschloss, schwarz, inkl. 2 Schlüssel
- Wandverschraubung des Schrankes bei Belastung der Türenkästen empfohlen, Material liegt bei
- Standard-Lackierung in RAL 7035, Lichtgrau
- weitere Farben ohne Aufpreis bei längerer Lieferzeit wie folgt möglich:

Korpus: RAL 7035, RAL 6011

Türen: RAL 6011, RAL 5010, RAL 3003, RAL 7021

Einsatzkästen für Schubladen-Unterteilung

Sortiment bestehend aus:

| | | |
|-----------|--------------|--------|
| 12 Kästen | 108 × 108 mm | (blau) |
| 8 Kästen | 162 × 108 mm | (grün) |
| 16 Kästen | 108 × 54 mm | (gelb) |
| 8 Kästen | 54 × 54 mm | (rot) |

Komplett-Set Bestell-Nr. SET-RST **25,-**


Schrank mit Türen

Höhe: 1950 mm
Breite: 1100 mm
Tiefe: 535 mm



| | | | | | | |
|--|----------------|----------------|----------------|----------------|----------------|----------------|
| Böden Tiefe 495 mm | 1 | 2 | 2 | 2 | 2 | 3 |
| Böden Tiefe 300 mm | 1 | 3 | 4 | 6 | 3 | 7 |
| Böden Tiefe 250 mm | 6 | 4 | 3 | 3 | 9 | 7 |
| Schubladen | 3 | | | | | |
| Kästen im Schrank Serie PLK (aus Polypropylen) | 3 × PLK 1 | 6 × PLK 1 | 9 × PLK 1 | 6 × PLK 1 | 15 × PLK 2 | 20 × PLK 2 |
| | 5 × PLK 2 | 3 × PLK 1C | 10 × PLK 2 | 3 × PLK 1C | 28 × PLK 3 | 28 × PLK 3 |
| | 21 × PLK 3 | 5 × PLK 2 | 14 × PLK 3A | 15 × PLK 2 | 50 × PLK 4 | 30 × PLK 4 |
| | 21 × PLK 3 | 14 × PLK 3A | 21 × PLK 3 | 14 × PLK 3A | | |
| | 28 × PLK 3 | | 14 × PLK 3 | | | |
| Kästen an den Türen Serie LK (aus Polystyrol) | 40 × LK 4 | 40 × LK 4 | 40 × LK 4 | 40 × LK 4 | 40 × LK 4 | 40 × LK 4 |
| | 40 × LK 5 | 40 × LK 5 | 40 × LK 5 | 40 × LK 5 | 40 × LK 5 | 40 × LK 5 |
| Bestell-Nr. | RST 3000-2 | RST 3001-2 | RST 3002-2 | RST 3003-2 | RST 3004-2 | RST 3005-2 |
| Preis | 1.390,- | 1.165,- | 1.179,- | 1.250,- | 1.180,- | 1.179,- |

6 RasterPlan Sichtlagerkästen für Ordnung in Ihrem Betrieb



problemlose
Reinigung,
glatte Innenwände,
lebensmittelecht



Rippenverstärkung
an den Boden-
rändern



für den Einsatz
auf Förder- und
Röllchenbahnen
geeignet



Aufhängeleiste an
der Rückseite
ermöglicht auch in
befülltem Zustand
das waagerechte
An- und Abhängen
an die RasterPlan
Schlitzplatten
(Größe 5 bis 8)



ergonomisches
Handling dank
großer, mehrfach
verstärkter Griff-
mulden an beiden
Schmalseiten
(Größe 1 bis 4)



Alle Sichtlager-
kästen sind
aufeinander
stapelbar.



Sichtlagerkästen aus Polyethylen

| Größe L × B × H mm | 1 500 × 300 × 250 | 2 500 × 300 × 200 | 3 350 × 200 × 200 | 4 350 × 200 × 150 | 5 290 × 140 × 130 | 6 230 × 140 × 130 | 7 160 × 105 × 75 | 8 85 × 105 × 45 |
|-----------------------|----------------------|----------------------|----------------------|----------------------|----------------------|----------------------|---------------------|--------------------|
| grün | KLS 13 | KLS 23 | KLS 33 | KLS 43 | KLS 53 | KLS 63 | KLS 73 | KLS 83 |
| blau | KLS 10 | KLS 20 | KLS 30 | KLS 40 | KLS 50 | KLS 60 | KLS 70 | KLS 80 |
| grau | KLS 14 | KLS 24 | KLS 34 | KLS 44 | KLS 54 | KLS 64 | KLS 74 | KLS 84 |
| rot | KLS 11 | KLS 21 | KLS 31 | KLS 41 | KLS 51 | KLS 61 | KLS 71 | KLS 81 |
| gelb | KLS 12 | KLS 22 | KLS 32 | KLS 42 | KLS 52 | KLS 62 | KLS 72 | KLS 82 |
| Preis | 15,90 | 12,70 | 8,50 | 5,90 | 4,40 | 3,10 | 1,60 | 0,80 |

Elektrisch leitfähige Ausführung

| | | | | | | | | |
|-------------|-----|--------------|-----|--------------|-----|-------------|-------------|-------------|
| ESD-schwarz | --- | KLS 25 | --- | KLS 45 | --- | KLS 65 | KLS 75 | KLS 85 |
| Preis | --- | 32,30 | --- | 14,90 | --- | 8,60 | 4,80 | 2,40 |



Auflagedeckel
aus transparentem Polystyrol,
2 mm stark, für Größe 1-7



Längsteiler
aus verzinktem Stahlblech,
für Größe 1-4



Etiketten
aus weißem Papier
oder transparentem Kunststoff



Griffstab
für Größe 1-4

Zubehör

| für Größe | 1 | 2 | 3 | 4 | 5 | 6 | 7 | 8 |
|------------------|--------------|--------------|-------------|-------------|-------------|-------------|-------------|-------------|
| Etiketten, weiß | KETW 12 | KETW 12 | KETW 34 | KETW 34 | KETW 56 | KETW 56 | KETW 7 | KETW 8 |
| Preis | 0,30 | 0,30 | 0,30 | 0,30 | 0,20 | 0,20 | 0,20 | 0,20 |
| Etiketten, Folie | KETT 12 | KETT 12 | KETT 34 | KETT 34 | KETT 56 | KETT 56 | KETT 7 | KETT 8 |
| Preis | 0,30 | 0,30 | 0,30 | 0,30 | 0,20 | 0,20 | 0,20 | 0,20 |
| Deckel, klar | KAD 12 | KAD 12 | KAD 34 | KAD 34 | KAD 5 | KAD 6 | KAD 7 | --- |
| Preis | 9,10 | 9,10 | 4,80 | 4,80 | 3,20 | 2,40 | 1,80 | --- |
| Griffstab | KGS 12 | KGS 12 | KGS 34 | KGS 34 | --- | --- | --- | --- |
| Preis | 2,10 | 2,10 | 1,80 | 1,80 | --- | --- | --- | --- |
| Längsteiler | KLT 1 | KLT 2 | KLT 3 | KLT 4 | --- | --- | --- | --- |
| Preis | 11,70 | 11,30 | 9,70 | 9,20 | --- | --- | --- | --- |



Modell 52
1790 mm hoch

RasterPlan Stellwände


- modularer Aufbau
- 4 verschiedene Höhen
- ein- und doppelseitige Ausführung
- Kunststoffbeschichtung in Lichtgrau




RasterPlan Stellwände sind generell mit verdeckten Anschraublöchern zur Bodenverankerung vorbereitet.



Modell 21
760 mm hoch



Modell 31
1100 mm hoch



Modell 41
1450 mm hoch

| Modell | Bestückung | | | einseitige Ausführung | zweiseitige Ausführung |
|---|------------|----------|---------|-----------------------|------------------------|
| | Größe 6 | Größe 7 | Größe 8 | | |
| Stellwände Höhe 760 mm B × T: 1000 × 240 / 430 mm | | | | | |
| 20 / D20 | --- | --- | --- | KSY 20 183,- | KSYD 20 309,- |
| 21 / D21 | 12 / 24 | 16 / 32 | 24 / 48 | KSY 21 243,- | KSYD 21 429,- |
| 22 / D22 | 12 / 24 | 32 / 64 | --- | KSY 22 246,- | KSYD 22 436,- |
| Stellwände Höhe 1100 mm B × T: 1000 × 240 / 430 mm | | | | | |
| 30 / D30 | --- | --- | --- | KSY 30 218,- | KSYD 30 383,- |
| 31 / D31 | 6 / 12 | 48 / 96 | 16 / 32 | KSY 31 293,- | KSYD 31 534,- |
| 32 / D32 | 24 / 48 | 32 / 64 | --- | KSY 32 309,- | KSYD 32 567,- |
| Stellwände Höhe 1450 mm B × T: 1000 × 240 / 430 mm | | | | | |
| 40 / D40 | --- | --- | --- | KSY 40 283,- | KSYD 40 485,- |
| 41 / D41 | 12 / 24 | 64 / 128 | 16 / 32 | KSY 41 389,- | KSYD 41 699,- |
| 42 / D42 | 36 / 72 | 16 / 32 | 24 / 48 | KSY 42 399,- | KSYD 42 721,- |
| Stellwände Höhe 1790 mm B × T: 1000 × 240 / 430 mm | | | | | |
| 50 / D50 | --- | --- | --- | KSY 50 346,- | KSYD 50 586,- |
| 51 / D51 | 30 / 60 | 72 / 144 | --- | KSY 51 495,- | KSYD 51 884,- |
| 52 / D52 | 66 / 132 | --- | --- | KSY 52 504,- | KSYD 52 903,- |

RasterMobil Rollwagen


- modularer Aufbau
- 3 verschiedene Höhen
- doppelseitige Ausführung
- ergonomische Handgriffe
- passend für Kästen der Größe 5 - 8
- Kunststoffbeschichtung in Lichtgrau



Modell 61
890 mm hoch



Modell 72
1230 mm hoch



Modell 81
1580 mm hoch

| Modell | Bestückung | | | Bestell-Nr. Preis | Modell | Bestückung | | | Bestell-Nr. Preis | Modell | Bestückung | | | Bestell-Nr. Preis | | | | | |
|-------------------------------|------------|---------|---------|-------------------|--------|------------|---------|---------|-------------------|--------|------------|---------|---------|-------------------|--|--|--|--|--|
| | Größe 6 | Größe 7 | Größe 8 | | | Größe 6 | Größe 7 | Größe 8 | | | Größe 6 | Größe 7 | Größe 8 | | | | | | |
| Rollwagen Höhe 890 mm | | | | | | | | | | | | | | | | | | | |
| 60 | --- | --- | --- | KRW 60 434,- | | | | | | | | | | | | | | | |
| 61 | 24 | 64 | --- | KRW 61 559,- | | | | | | | | | | | | | | | |
| 62 | --- | 96 | --- | KRW 62 537,- | | | | | | | | | | | | | | | |
| Rollwagen Höhe 1230 mm | | | | | | | | | | | | | | | | | | | |
| 70 | --- | --- | --- | KRW 70 507,- | | | | | | | | | | | | | | | |
| 71 | 24 | 80 | 48 | KRW 71 679,- | | | | | | | | | | | | | | | |
| 72 | 48 | 64 | --- | KRW 72 691,- | | | | | | | | | | | | | | | |
| Rollwagen Höhe 1580 mm | | | | | | | | | | | | | | | | | | | |
| 80 | --- | --- | --- | KRW 80 609,- | | | | | | | | | | | | | | | |
| 81 | 48 | 112 | --- | KRW 81 845,- | | | | | | | | | | | | | | | |
| 82 | --- | 192 | --- | KRW 82 815,- | | | | | | | | | | | | | | | |



Ordnungsregale mit Sichtlagerkästen

Komplette Steckregale inklusive RasterPlan Sichtlagerkästen. Zusätzliche Anbaufelder erlauben den Bau eigener Regalanlagen.

- Standfest, enorm tragfähig
- Verzinkte Stahlböden
- Traglast 100 kg, gleichmäßig verteilt
- Verstellbarkeit im 25-mm-Raster
- 3 Tiefen: 300, 400 und 600 mm

| Ordnungsregale mit Sichtlagerkästen | | Bestückung mit Sichtlagerkästen | | | | | Grundfeld | | Anbaufeld | |
|-------------------------------------|-----------|---------------------------------|-------|-------|-------|-------|-------------|-------|-------------|-------|
| H × B × T mm | Fachböden | Gr. 2 | Gr. 3 | Gr. 4 | Gr. 5 | Gr. 6 | Bestell-Nr. | Preis | Bestell-Nr. | Preis |
| 2000 × 1000 × 300 | 10 | --- | --- | --- | 60 | --- | KRG 103 | 525,- | KRA 103 | 462,- |
| 2000 × 1000 × 400 | 8 | --- | 32 | --- | --- | --- | KRG 124 | 529,- | KRA 124 | 464,- |
| 2000 × 1000 × 400 | 11 | --- | --- | 20 | 36 | --- | KRG 144 | 589,- | KRA 144 | 525,- |
| 2000 × 1000 × 400 | 10 | --- | --- | 40 | --- | --- | KRG 134 | 535,- | KRA 134 | 469,- |
| 2000 × 1000 × 600 | 7 | 21 | --- | --- | --- | --- | KRG 156 | 531,- | KRA 156 | 463,- |



Ordnungsschränke mit Sichtlagerkästen

- Stabile Stahlblechkonstruktion
- Kunststoffbeschichtung in RAL 7035, Lichtgrau
- Verstärkte Türen mit Öffnungswinkel über 180°
- Dreiriegeliges Sicherheits-Zylinderschloss
- Verzinkte Fachböden, Traglast 30 kg verstellbar im 15-mm-Raster

| Ordnungsschränke mit Sichtlagerkästen | | | Bestückung | | ohne Türen | | mit Türen | |
|---------------------------------------|-----------------|-----------|------------|---------|-------------|-------|-------------|-------|
| Modell | H × B × T mm | Fachböden | Größe 6 | Größe 7 | Bestell-Nr. | Preis | Bestell-Nr. | Preis |
| 1 | 780 × 690 × 285 | 2 | --- | --- | KOS 10 | 205,- | KOST 10 | 316,- |
| 2 | 780 × 690 × 285 | 5 | 8 | 24 | KOS 13 | 281,- | KOST 13 | 392,- |

Beistell- und Kommissionierwagen für RasterPlan Sichtlagerkästen

6

Überall wo häufig Arbeitsmittel oder zu kommissionierende Waren von verschiedenen Orten zusammengetragen werden müssen sind Beistell- und Kommissionierwagen zu unentbehrlichen Helfern geworden.

- stabile Stahlkonstruktion
- wahlweise mit geraden oder schrägen Zwischenböden
- umweltfreundliche Pulverbeschichtung in Enzianblau, RAL 5010
- mit 2 Lenk- und 2 Bockrollen, ø 100 mm
- Lenkrollen mit Feststellern gemäß EN 1757-3
- Ausstattung mit 4 Lenkrollen gegen Mehrpreis!



Modell 20
unbestückt



Modell 13
unbestückt



Modell 22



Passende Lagersichtkästen

L × B: 500 × 300 mm
Größe 1: 250 mm hoch
Größe 2: 200 mm hoch



Fachböden mit Abrollrand



Modell 12



Modell 15



Modell 18

| H × B × T mm | 923 × 383 × 485 | | | 1315 × 700 × 485 | | | 1315 × 1015 × 485 | | |
|--------------|-----------------|--|--|------------------|--|--|-------------------|--|--|
|--------------|-----------------|--|--|------------------|--|--|-------------------|--|--|

mit geraden Fachböden

| | | | | | | | | | |
|-------------|---------|-------------|-------------|---------|-------------|-------------|---------|--------------|--------------|
| Modell | 10 | 11 | 12 | 13 | 14 | 15 | 16 | 17 | 18 |
| Fachböden | 3 | 3 | 3 | 4 | 4 | 4 | 4 | 4 | 4 |
| Bestückung | --- | 3 × Größe 1 | 3 × Größe 2 | --- | 8 × Größe 1 | 8 × Größe 2 | --- | 12 × Größe 1 | 12 × Größe 2 |
| Bestell-Nr. | KBKW 10 | KBKW 11 | KBKW 12 | KBKW 13 | KBKW 14 | KBKW 15 | KBKW 16 | KBKW 17 | KBKW 18 |
| Preis | 289,- | 323,- | 329,- | 312,- | 417,- | 415,- | 365,- | 527,- | 519,- |

mit 2 geraden und 2 schrägen Fachböden

| | | | | | | | | | |
|-------------|-----|-----|-----|---------|-------------|-------------|---------|--------------|--------------|
| Modell | --- | --- | --- | 20 | 21 | 22 | 23 | 24 | 25 |
| Fachböden | --- | --- | --- | 2 / 2 | 2 / 2 | 2 / 2 | 2 / 2 | 2 / 2 | 2 / 2 |
| Bestückung | --- | --- | --- | --- | 8 × Größe 1 | 8 × Größe 2 | --- | 12 × Größe 1 | 12 × Größe 2 |
| Bestell-Nr. | --- | --- | --- | KBKW 20 | KBKW 21 | KBKW 22 | KBKW 23 | KBKW 24 | KBKW 25 |
| Preis | --- | --- | --- | 312,- | 417,- | 415,- | 365,- | 527,- | 519,- |

6 Ordnungsschränke mit RasterPlan Sichtlagerkästen



H × B × T:
1600 × 690 × 285 mm
KOST 21



H × B × T:
1950 × 690 × 285 mm
KOST 33



H × B × T:
1950 × 950 × 400 mm
KOST 43

- Stabile Stahlblechkonstruktion
- Kunststoffbeschichtung in RAL 7035, Lichtgrau
- Verstärkte Türen, Öffnungswinkel über 180°
- Verzinkte Fachböden, Traglast 30 kg, gleichmäßig verteilt
- Verstellbarkeit im 15-mm-Raster
- Dreiriegeliges Sicherheits-Zylinderschloss
- Auf Anfrage zusätzliche Gruppen- oder Hauptschlüssel erhältlich

Bei Schränken mit 285 mm Tiefe wird eine Wandverankerung empfohlen.



| H × B × T: | 1600 × 690 × 285 mm | | | 1950 × 690 × 285 mm | | | 1950 × 950 × 400 mm | | |
|-------------------------|---------------------|-----------|-----------|---------------------|-----------|-----------|---------------------|-----------|-----------|
| Modell | 21 | 22 | 23 | 31 | 32 | 33 | 41 | 42 | 43 |
| Fachboden | 11 | 9 | 14 | 15 | 18 | 11 | 9 | 6 | 10 |
| Sichtlagerkästen | | | | | | | | | |
| Größe 3 | --- | --- | --- | --- | --- | --- | --- | 4 | --- |
| Größe 4 | --- | --- | --- | --- | --- | --- | 40 | 8 | 20 |
| Größe 5 | --- | --- | --- | --- | --- | --- | --- | 6 | 36 |
| Größe 6 | 24 | 40 | --- | 28 | --- | 48 | --- | --- | --- |
| Größe 7 | 36 | --- | 90 | 54 | 114 | --- | --- | --- | --- |
| ohne Türen | KOS 21 | KOS 22 | KOS 23 | KOS 31 | KOS 32 | KOS 33 | KOS 41 | KOS 42 | KOS 43 |
| lichtgrau | 468,- | 448,- | 499,- | 569,- | 598,- | 519,- | 677,- | 526,- | 727,- |
| mit Türen | KOST 21 | KOST 22 | KOST 23 | KOST 31 | KOST 32 | KOST 33 | KOST 41 | KOST 42 | KOST 43 |
| lichtgrau | 624,- | 604,- | 655,- | 729,- | 756,- | 678,- | 845,- | 694,- | 895,- |



Ausführung 21

Ausführung 14

Zusätzliche Bestückung
bei Türen mit Schlitzplatten:
40 x Gr. 7 und 32 x Gr. 8

Abmessungen:

Höhe: 1950 mm
Breite: 1130 mm
Tiefe: 590 mm

Diese besonders hochwertig verarbeiteten, geräumigen Großraumschränke verbinden sämtliche Grundkomponenten des RasterPlan Programms miteinander. Von Loch- und Schlitzplatten in den Innentüren, über flexibel einsetzbare Schubladen und Fachböden, bis hin zu Lagersichtkästen.

- stabile Stahlblechkonstruktion
- schlag- und kratzfeste Kunststoffbeschichtung Lichtgrau
- glatte Fronten durch vorgebaute Türen
- Öffnungswinkel über 200°
- durchgehende Gestängeführung
- doppelwandige, verstärkte Türen mit Lochplatten oder Loch- und Schlitzplatten
- Seitenwände doppelwandig
- teleskopgeführte Schubladen mit Vollauszug, auf Wunsch auch nachrüstbar
- Schubladenbelastung 50 kg, gleichmäßig verteilt
- verzinkte Fachböden, verstellbar im 10-mm-Raster
Traglast 50 kg, gleichmäßig verteilt
- Dreiriegeliges Sicherheits-Zylinderschloss
- Gruppen- oder Hauptschlüssel auf Anfrage



Türausführung mit
RasterPlan Lochplatte



Türausführung mit
RasterPlan
Loch- / Schlitzplatte

| Ausführung | 11 | 12 | 14 | 23 | 24 | 21 | 25 | 30 | 32 | 35 |
|-----------------------|-----|-----|-----|-------|-------|-------|-------|--------|--------|--------|
| Schubladenposition | --- | --- | --- | unten | unten | unten | unten | mittig | mittig | mittig |
| Schubladenanzahl | --- | --- | --- | 1 | 2 | 3 | 4 | 1 | 2 | 3 |
| Böden Tiefe 250 mm | 7 | 9 | 3 | 4 | 5 | 4 | 3 | 4 | 3 | 1 |
| Böden Tiefe 340 mm | 3 | 2 | 2 | 3 | 3 | 3 | 3 | --- | 1 | 2 |
| Böden Tiefe 530 mm | --- | --- | 3 | 2 | 1 | 1 | 1 | 3 | 2 | 2 |
| Anzahl Kästen Größe 1 | --- | --- | --- | --- | --- | --- | --- | --- | 6 | --- |
| Anzahl Kästen Größe 2 | --- | --- | 9 | 6 | --- | 3 | --- | 9 | --- | 6 |
| Anzahl Kästen Größe 3 | --- | --- | 5 | --- | --- | --- | --- | --- | --- | 10 |
| Anzahl Kästen Größe 4 | 20 | 5 | --- | 10 | 20 | 10 | 15 | 5 | 10 | --- |
| Anzahl Kästen Größe 5 | --- | 14 | 14 | 7 | --- | 7 | 7 | --- | --- | 7 |
| Anzahl Kästen Größe 6 | 28 | 28 | 14 | 14 | 21 | 14 | 14 | 28 | 14 | 7 |
| Anzahl Kästen Größe 7 | 30 | 50 | 10 | 20 | 20 | 20 | 10 | --- | 10 | --- |

Türen mit Lochplatten

| Bestell-Nr. | KGSL 11 | KGSL 12 | KGSL 14 | KGSL 23 | KGSL 24 | KGSL 21 | KGSL 25 | KGSL 30 | KGSL 32 | KGSL 35 |
|-------------|---------|---------|---------|---------|---------|---------|---------|---------|---------|---------|
| Preis | 1.198,- | 1.215,- | 1.215,- | 1.319,- | 1.425,- | 1.510,- | 1.605,- | 1.279,- | 1.369,- | 1.485,- |

Türen mit Loch- und Schlitzplatten

| zusätzl. Kästen Größe 7 | 40 | 40 | 40 | 40 | 40 | 40 | 40 | 40 | 40 | 40 |
|-------------------------|---------|---------|---------|---------|---------|---------|---------|---------|---------|---------|
| zusätzl. Kästen Größe 8 | 32 | 32 | 32 | 32 | 32 | 32 | 32 | 32 | 32 | 32 |
| Bestell-Nr. | KGSS 11 | KGSS 12 | KGSS 14 | KGSS 23 | KGSS 24 | KGSS 21 | KGSS 25 | KGSS 30 | KGSS 32 | KGSS 35 |
| Preis | 1.259,- | 1.275,- | 1.279,- | 1.379,- | 1.485,- | 1.575,- | 1.665,- | 1.339,- | 1.429,- | 1.545,- |

Einsatzkästen

optimale Lagerung von Kleinteilen

Einsatzkästen


- optimale Lagerung von Kleinteilen
- 5 Standardfarben: Rot, Blau, Grün, Gelb, Grau
- Versand in preisgünstigen Verpackungseinheiten



| Abbildung | Kasten Aussenmaße L × B × H mm | Stück pro Verpackungseinheit | Bestell-Nr. VE | Preis pro VE | Bestell-Nr. Stück | Preis pro Stück |
|-----------|-----------------------------------|---------------------------------|-------------------|-----------------|----------------------|--------------------|
| 1 | 99 × 49 × 90 | 25 | VE-E 90-3 | 17,20 | E 90-3 | 0,80 |
| 2 | 99 × 99 × 90 | 25 | VE-E 90-2 | 22,50 | E 90-2 | 1,00 |
| 3 | 198 × 99 × 90 | 25 | VE-E 90-1 | 41,90 | E 90-1 | 1,80 |
| 4 | 54 × 54 × 63 | 25 | VE-E 63-1 | 15,10 | E 63-1 | 0,70 |
| 5* | 49 × 108 × 63 | 25 | VE-E 63-5 | 17,60 | E 63-5 | 0,80 |
| 6 | 108 × 54 × 63 | 25 | VE-E 63-2 | 18,40 | E 63-2 | 0,80 |
| 7 | 108 × 108 × 63 | 25 | VE-E 63-3 | 23,60 | E 63-3 | 1,00 |
| 8 | 162 × 108 × 63 | 25 | VE-E 63-4 | 30,40 | E 63-4 | 1,30 |
| 9* | 216 × 108 × 63 | 25 | VE-E 63-6 | 35,90 | E 63-6 | 1,50 |

* nur in Grau lieferbar

Einsatzkästen aus hochschlagfestem Polystyrol



| Abbildung | Kasten Aussenmaße L × B × H mm | Stück pro Verpackungseinheit | Bestell-Nr. VE | Preis pro VE | Bestell-Nr. Stück | Preis pro Stück |
|-----------|-----------------------------------|---------------------------------|-------------------|-----------------|----------------------|--------------------|
| 1 | 53 × 40 × 54 | 25 | VE-E 54-3 | 15,10 | E 54-3 | 0,70 |
| 2 | 80 × 53 × 54 | 25 | VE-E 54-2 | 19,20 | E 54-2 | 0,80 |
| 3 | 106 × 80 × 54 | 25 | VE-E 54-1 | 22,50 | E 54-1 | 1,00 |
| 4 | 160 × 106 × 54 | 25 | VE-E 54-4 | 35,90 | E 54-4 | 1,50 |
| 5 | 49 × 49 × 40 | 25 | VE-E 40-4 | 13,80 | E 40-4 | 0,60 |
| 6 | 99 × 49 × 40 | 25 | VE-E 40-3 | 15,70 | E 40-3 | 0,70 |
| 7 | 99 × 99 × 40 | 25 | VE-E 40-2 | 19,20 | E 40-2 | 0,80 |
| 8 | 198 × 99 × 40 | 25 | VE-E 40-1 | 28,00 | E 40-1 | 1,50 |

Regalkästen Serie KT, KB und KR

für die optimale Lagerung von Kleinteilen

6

Regalkästen Serie KT / KB




Serie KT
aus schlagfestem Polystyrol



Serie KB
aus hochwertigem Polypropylen

- optimale Lagerung von Kleinteilen
- durch Trennwände unterteilbar in 4 oder (ab 400 mm Länge) in 6 Felder
- Lieferung einschließlich Etikett
- Standardfarben: Rot, Gelb, Grün, Blau und Grau
- Versand in preisgünstigen Verpackungseinheiten
- beständig gegen Öle und Fette

| | | Regalkästen Serie KT | | | | Regalkästen Serie KB | | | |
|-----------------------------|------------------|----------------------|-----------------|----------------------|--------------------|----------------------|-----------------|----------------------|--------------------|
| Aussenmaße L × B × H mm | Anzahl pro VE | Bestell-Nr. VE | Preis pro VE | Bestell-Nr. Stück | Preis pro Stück | Bestell-Nr. VE | Preis pro VE | Bestell-Nr. Stück | Preis pro Stück |
| 300 × 93 × 83 | 16 Stück | VE-KT 302 | 37,30 | RKT 302 | 2,80 | VE-KB 302 | 38,90 | RKB 302 | 2,90 |
| 300 × 152 × 83 | 10 Stück | VE-KT 301 | 27,80 | RKT 301 | 3,30 | VE-KB 301 | 28,80 | RKB 301 | 3,50 |
| 300 × 186 × 83 | 8 Stück | VE-KT 300 | 26,90 | RKT 300 | 4,00 | VE-KB 300 | 28,20 | RKB 300 | 4,20 |
| 400 × 93 × 83 | 16 Stück | VE-KT 402 | 46,80 | RKT 402 | 3,50 | VE-KB 402 | 50,00 | RKB 402 | 3,70 |
| 400 × 152 × 83 | 10 Stück | VE-KT 401 | 34,30 | RKT 401 | 4,10 | VE-KB 401 | 35,80 | RKB 401 | 4,20 |
| 400 × 186 × 83 | 8 Stück | VE-KT 400 | 31,40 | RKT 400 | 4,60 | VE-KB 400 | 32,60 | RKB 400 | 5,00 |
| 500 × 93 × 83 | 16 Stück | VE-KT 502 | 67,00 | RKT 502 | 5,00 | VE-KB 502 | 72,00 | RKB 502 | 5,30 |
| 500 × 152 × 83 | 10 Stück | VE-KT 501 | 48,20 | RKT 501 | 5,80 | VE-KB 501 | 52,00 | RKB 501 | 6,10 |
| 500 × 186 × 83 | 8 Stück | VE-KT 500 | 45,20 | RKT 500 | 6,70 | VE-KB 500 | 47,80 | RKB 500 | 7,70 |
| Trennwände (VE=25 Stück) | B 93 mm | VE-KTT 93 | 14,90 | | | VE-KBB 93 | 14,90 | | |
| | B 152 mm | VE-KTT 152 | 16,40 | | | VE-KBB 152 | 16,40 | | |
| | B 186 mm | VE-KTT 186 | 19,10 | | | VE-KBB 186 | 19,10 | | |



| Regalkästen Serie KR | | | Trennwände | |
|----------------------------|-------------|----------------|-------------|--------------|
| Aussenmaße L × B × H mm | Bestell-Nr. | Preis / Kasten | Bestell-Nr. | Preis / Wand |
| 500 × 300 × 230 | KR 500 | 16,40 | — | — |
| 500 × 230 × 150 | KR 501 | 9,80 | KRT 501 | 1,30 |
| 500 × 230 × 150 | KR 502 | 9,80 | KRT 501 | 1,30 |
| 500 × 152 × 83 | KR 503 | 4,90 | KRT 503 | 0,70 |
| 500 × 93 × 83 | KR 504 | 3,70 | KRT 504 | 0,70 |
| 166 × 150 × 83 | KR 100 | 1,80 | — | — |
| 166 × 92 × 83 | KR 161 | 1,50 | — | — |

Regalkästen Serie KR

- aus hochschlagfestem Polystyrol
- ideal zur Lagerung von Kleinteilen
- Standardfarbe RAL 6011, Resedagrün

6 Regalkästen Serie STM

Kleinteile geordnet aufbewahren

- lieferbar in 14 Größen für jeden Einsatzzweck
- mit Sichtöffnung für leichten Überblick
- aus lebensmittelechtem Polypropylen in den Farben Grün, Blau, Rot und Gelb
- verstärkter Rippenboden
- Auszugstopp, transparente Trennplatten und Etikettenhalter für eine logistisch angepasste Kennzeichnung als Zubehör



verstärkter Boden



lieferbar in 4 Farben

Regalkästen Serie STM

| Außenmaße L × B × H mm | mögliche Unterteilungen | Anzahl Kästen je VE | grün Bestell-Nr. | blau Bestell-Nr. | rot Bestell-Nr. | gelb Bestell-Nr. | Preis pro VE |
|---------------------------|----------------------------|------------------------|---------------------|---------------------|--------------------|---------------------|-----------------|
| 300 × 90 × 95 | 5 | 40 Stück | STM 309 GR | STM 309 BL | STM 309 RO | STM 309 GE | 122,00 |
| 300 × 120 × 95 | 3 | 30 Stück | STM 312 GR | STM 312 BL | STM 312 RO | STM 312 GE | 102,00 |
| 300 × 180 × 95 | 3 | 20 Stück | STM 318 GR | STM 318 BL | STM 318 RO | STM 318 GE | 87,00 |
| 300 × 240 × 95 | 3 | 15 Stück | STM 324 GR | STM 324 BL | STM 324 RO | STM 324 GE | 72,00 |
| 400 × 90 × 95 | 7 | 40 Stück | STM 409 GR | STM 409 BL | STM 409 RO | STM 409 GE | 159,00 |
| 400 × 120 × 95 | 4 | 30 Stück | STM 412 GR | STM 412 BL | STM 412 RO | STM 412 GE | 134,00 |
| 400 × 180 × 95 | 4 | 20 Stück | STM 418 GR | STM 418 BL | STM 418 RO | STM 418 GE | 103,00 |
| 400 × 240 × 95 | 4 | 15 Stück | STM 424 GR | STM 424 BL | STM 424 RO | STM 424 GE | 91,00 |
| 500 × 90 × 95 | 9 | 40 Stück | STM 509 GR | STM 509 BL | STM 509 RO | STM 509 GE | 184,00 |
| 500 × 120 × 95 | 6 | 30 Stück | STM 512 GR | STM 512 BL | STM 512 RO | STM 512 GE | 155,00 |
| 500 × 180 × 95 | 6 | 20 Stück | STM 518 GR | STM 518 BL | STM 518 RO | STM 518 GE | 124,00 |
| 500 × 240 × 95 | 6 | 15 Stück | STM 524 GR | STM 524 BL | STM 524 RO | STM 524 GE | 117,00 |
| 600 × 120 × 95 | 7 | 30 Stück | STM 612 GR | STM 612 BL | STM 612 RO | STM 612 GE | 192,00 |
| 600 × 240 × 95 | 7 | 15 Stück | STM 624 GR | STM 624 BL | STM 624 RO | STM 624 GE | 138,00 |

| Zubehör | Maße mm | Farbe | Anzahl je VE | Bestell-Nr. | Preis pro VE |
|--------------------|------------|--------------|-----------------|-------------|-----------------|
| Auszugstopp | 80 × 40 | naturweiß | 100 Stück | STAS 84 | 38,00 |
| Trennplatte | 90 × 95 | transparent | 50 Stück | STTP 090 | 21,00 |
| Trennplatte | 120 × 95 | transparent | 50 Stück | STTP 120 | 22,50 |
| Trennplatte | 180 × 95 | transparent | 25 Stück | STTP 180 | 18,50 |
| Trennplatte | 240 × 95 | transparent | 25 Stück | STTP 240 | 21,50 |
| Halter mit Etikett | 30 × 60 | transp./weiß | 100 Stück | STHE 60 | 12,50 |
| Halter mit Etikett | 30 × 75 | transp./weiß | 100 Stück | STHE 75 | 13,00 |
| Halter | 30 × 60 | transparent | 200 Stück | STH 60 | 15,40 |
| Halter | 30 × 75 | transparent | 200 Stück | STH 75 | 17,60 |
| Etikett | 30 × 60 | weiß | 1000 Stück | STE 60 | 41,80 |
| Etikett | 30 × 75 | weiß | 1000 Stück | STE 75 | 44,00 |



- großvolumige Kästen in 4 Größen
- mit Sichtöffnung für leichten Überblick
- aus lebensmittelechtem Polypropylen in den Farben Grün, Blau, Rot und Gelb
- verstärkter Rippenboden
- transparente Trennplatten und Etikettenhalter für eine logistisch angepasste Kennzeichnung als Zubehör



Regalkästen Serie STV

| Außenmaße L x B x H mm | mögliche Unterteilungen | Anzahl Kästen je VE | grün Bestell-Nr. | blau Bestell-Nr. | rot Bestell-Nr. | gelb Bestell-Nr. | Preis pro VE |
|---------------------------|----------------------------|------------------------|---------------------|---------------------|--------------------|---------------------|-----------------|
| 400 x 240 x 150 | 3 | 10 Stück | STV 424 GR | STV 424 BL | STV 424 RO | STV 424 GE | 92,00 |
| 500 x 240 x 150 | 3 | 10 Stück | STV 524 GR | STV 524 BL | STV 524 RO | STV 524 GE | 106,00 |
| 600 x 240 x 150 | 4 | 10 Stück | STV 624 GR | STV 624 BL | STV 624 RO | STV 624 GE | 129,00 |
| 500 x 180 x 110 | 6 | 20 Stück | STV 518 GR | STV 518 BL | STV 518 RO | STV 518 GE | 138,00 |

| Zubehör | Maße mm | Farbe | Anzahl je VE | Bestell-Nr. | Preis pro VE |
|--------------------|------------|--------------|-----------------|-------------|-----------------|
| Trennplatte | 240 x 150 | transparent | 10 Stück | STTP 150 | 12,40 |
| Trennplatte | 180 x 110 | transparent | 25 Stück | STTP 110 | 27,70 |
| Halter mit Etikett | 30 x 60 | transp./weiß | 100 Stück | STHE 60 | 12,50 |
| Halter mit Etikett | 30 x 75 | transp./weiß | 100 Stück | STHE 75 | 13,00 |
| Halter | 30 x 60 | transparent | 200 Stück | STH 60 | 15,40 |
| Halter | 30 x 75 | transparent | 200 Stück | STH 75 | 17,60 |
| Etikett | 30 x 60 | weiß | 1000 Stück | STE 60 | 41,80 |
| Etikett | 30 x 75 | weiß | 1000 Stück | STE 75 | 44,00 |



Auf Anfrage sind alle Kästen auch in leitfähiger Ausführung lieferbar!

6 Regal- und Materialflusskästen

Kästen und Zubehör

Regal- u. Materialflusskästen

- aus unverwüstlichem, formbeständigem Polypropylen
- besonders gute Volumenausnutzung durch rechtwinklige Ecken, glatte Innenwände und glatten Boden
- sichere Stapelung durch Stapelfuß und umlaufenden Stapelrand, auch bei Verwendung von Staubdeckel und Auszugssicherung



| | | Länge 300 mm | | Länge 400 mm | | Länge 500 mm | | Länge 600 mm | |
|----------------------------|------------|---------------|-------------|---------------|-------------|---------------|-------------|---------------|-------------|
| | Inhalt | 2 Liter | | 2,7 Liter | | 3,5 Liter | | 4,2 Liter | |
| | Traglast | 2 kg | | 3 kg | | 4 kg | | 5 kg | |
| | Auflast | 6 kg | | 9 kg | | 12 kg | | 15 kg | |
| | Innenmaß | 260 × 94 × 80 | | 360 × 94 × 80 | | 460 × 94 × 80 | | 560 × 94 × 80 | |
| Materialflusskasten | | RM 3109 | 3,50 | RM 4109 | 4,60 | RM 5109 | 5,50 | RM 6109 | 7,60 |
| Querteiler VE 10 St. | Stückpreis | RMQ 1190 | 0,70 | RMQ 1190 | 0,70 | RMQ 1190 | 0,70 | RMQ 1190 | 0,70 |
| Längsteiler VE 10 St. | Stückpreis | _____ | | _____ | | _____ | | _____ | |
| Staubdeckel | Stückpreis | RMD 31 | 4,20 | RMD 41 | 5,60 | RMD 51 | 6,30 | RMD 61 | 6,40 |
| Schutzfolie VE 50 St. | Preis/VE | RMS 119 | 4,90 | RMS 119 | 4,90 | RMS 119 | 4,90 | RMS 119 | 4,90 |
| Tragebügel | Stückpreis | RMT 11 | 1,30 | RMT 11 | 1,30 | RMT 11 | 1,30 | RMT 11 | 1,30 |

| | | Länge 300 mm | | Länge 400 mm | | Länge 500 mm | | Länge 600 mm | |
|----------------------------|------------|----------------|-------------|----------------|-------------|----------------|-------------|----------------|-------------|
| | Inhalt | 4,4 Liter | | 6 Liter | | 7,8 Liter | | 9,4 Liter | |
| | Traglast | 5 kg | | 6 kg | | 8 kg | | 10 kg | |
| | Auflast | 15 kg | | 20 kg | | 25 kg | | 30 kg | |
| | Innenmaß | 256 × 211 × 80 | | 356 × 211 × 80 | | 456 × 211 × 80 | | 556 × 211 × 80 | |
| Materialflusskasten | | RM 3209 | 4,30 | RM 4209 | 5,40 | RM 5209 | 7,20 | RM 6209 | 9,70 |
| Querteiler VE 10 St. | Stückpreis | RMQ 2309 | 1,00 | RMQ 2309 | 1,00 | RMQ 2309 | 1,00 | RMQ 2309 | 1,00 |
| Längsteiler VE 10 St. | Stückpreis | RML 390 | 2,60 | RML 490 | 3,20 | RML 590 | 3,60 | RML 690 | 4,40 |
| Staubdeckel | Stückpreis | RMD 32 | 5,40 | RMD 42 | 5,40 | RMD 52 | 6,20 | RMD 62 | 7,10 |
| Schutzfolie VE 50 St. | Preis/VE | RMS 239 | 5,30 | RMS 239 | 5,30 | RMS 239 | 5,30 | RMS 239 | 5,30 |
| Tragebügel | Stückpreis | RMT 23 | 1,50 | RMT 23 | 1,50 | RMT 23 | 1,50 | RMT 23 | 1,50 |

| | | Länge 300 mm | | Länge 400 mm | | Länge 500 mm | | Länge 600 mm | |
|----------------------------|------------|-----------------|-------------|-----------------|-------------|-----------------|-------------|-----------------|--------------|
| | Inhalt | 7,1 Liter | | 9,9 Liter | | 12,6 Liter | | 15,4 Liter | |
| | Traglast | 7 kg | | 10 kg | | 13 kg | | 15 kg | |
| | Auflast | 20 kg | | 30 kg | | 40 kg | | 45 kg | |
| | Innenmaß | 253 × 210 × 129 | | 353 × 210 × 129 | | 453 × 210 × 129 | | 553 × 210 × 129 | |
| Materialflusskasten | | RM 3214 | 7,70 | RM 4214 | 8,50 | RM 5214 | 9,90 | RM 6214 | 12,70 |
| Querteiler VE 10 St. | Stückpreis | RMQ 2314 | 1,40 | RMQ 2314 | 1,40 | RMQ 2314 | 1,40 | RMQ 2314 | 1,40 |
| Längsteiler VE 10 St. | Stückpreis | RML 314 | 3,50 | RML 414 | 4,40 | RML 514 | 4,90 | RML 614 | 5,90 |
| Staubdeckel | Stückpreis | RMD 32 | 5,40 | RMD 42 | 5,40 | RMD 52 | 6,20 | RMD 62 | 7,10 |
| Schutzfolie VE 50 St. | Preis/VE | RMS 214 | 5,80 | RMS 214 | 5,80 | RMS 214 | 5,80 | RMS 214 | 5,80 |
| Tragebügel | Stückpreis | RMT 23 | 1,50 | RMT 23 | 1,50 | RMT 23 | 1,50 | RMT 23 | 1,50 |

Querteiler inkl. Etikett
aus transparentem Material, Größe des Etikettenfeldes für EDV-Etiketten ausgelegt, im 44-mm-Raster verstellbar.



Längsteiler
aus Stahl, beschichtet, zur Halbierung oder Drittelung der Kastenbreite.



Staubdeckel
aus Plexiglas mit Griffloch.



Schutzfolie
aus Klarsichtmaterial, schützt vor Verschmutzung oder Beschädigung der Etiketten.



Sicherungs-/ Tragebügel
dient als Halterung des Kastens bei Schrägstellung und als Tragegriff, verhindert unbeabsichtigtes Herausziehen.



Regal- und Materialflusskästen

mit den vielen Möglichkeiten

6



Regal mit 12 verzinkten Böden und 64 Regalkästen **Regal mit 10 verzinkten Böden und 40 Regalkästen** **Regal mit 14 verzinkten Böden und 56 Regalkästen** **Regal mit 14 verzinkten Böden und 112 Regalkästen**

| | |
|--------------------------|---------|
| Regaltiefe 324 mm | |
| 32 Regalkästen | RM 3109 |
| 16 Regalkästen | RM 3209 |
| 16 Regalkästen | RM 3214 |

| | |
|--------------------------|---------|
| Regaltiefe 324 mm | |
| 40 Regalkästen | RM 3214 |

| | |
|--------------------------|---------|
| Regaltiefe 324 mm | |
| 56 Regalkästen | RM 3209 |

| | |
|--------------------------|---------|
| Regaltiefe 324 mm | |
| 112 Regalkästen | RM 3109 |

| | |
|------------------|--------------------|
| Grundfeld | H 1850 × B 1058 mm |
| Bestell-Nr. | RMG 1 |
| Preis | 599,- |

| | |
|------------------|--------------------|
| Grundfeld | H 1850 × B 1058 mm |
| Bestell-Nr. | RMG 340 |
| Preis | 551,- |

| | |
|------------------|--------------------|
| Grundfeld | H 1850 × B 1058 mm |
| Bestell-Nr. | RMG 356 |
| Preis | 528,- |

| | |
|------------------|--------------------|
| Grundfeld | H 1850 × B 1058 mm |
| Bestell-Nr. | RMG 311 |
| Preis | 695,- |

| | |
|------------------|--------------------|
| Anbaufeld | H 1850 × B 1008 mm |
| Bestell-Nr. | RMA 1 |
| Preis | 558,- |

| | |
|------------------|--------------------|
| Anbaufeld | H 1850 × B 1008 mm |
| Bestell-Nr. | RMA 340 |
| Preis | 512,- |

| | |
|------------------|--------------------|
| Anbaufeld | H 1850 × B 1008 mm |
| Bestell-Nr. | RMA 356 |
| Preis | 489,- |

| | |
|------------------|--------------------|
| Anbaufeld | H 1850 × B 1008 mm |
| Bestell-Nr. | RMA 311 |
| Preis | 655,- |

- Steckregale**
- Feldlast 500 kg
 - Traglast/Boden 50 kg
 - glanzverzinkte Böden mit Anschlagwulst
 - verzinkte Stützrahmen
 - 1 Aussteifungstraverse
 - 1 Diagonalverband

| | |
|--------------------------|---------|
| Regaltiefe 424 mm | |
| 40 Regalkästen | RM 4214 |

| | |
|--------------------------|---------|
| Regaltiefe 424 mm | |
| 56 Regalkästen | RM 4209 |

| | |
|--------------------------|---------|
| Regaltiefe 424 mm | |
| 112 Regalkästen | RM 4109 |

| | |
|------------------|--------------------|
| Grundfeld | H 1850 × B 1058 mm |
| Bestell-Nr. | RMG 440 |
| Preis | 606,- |

| | |
|------------------|--------------------|
| Grundfeld | H 1850 × B 1058 mm |
| Bestell-Nr. | RMG 456 |
| Preis | 624,- |

| | |
|------------------|--------------------|
| Grundfeld | H 1850 × B 1058 mm |
| Bestell-Nr. | RMG 411 |
| Preis | 847,- |

| | |
|------------------|--------------------|
| Anbaufeld | H 1850 × B 1008 mm |
| Bestell-Nr. | RMA 440 |
| Preis | 566,- |

| | |
|------------------|--------------------|
| Anbaufeld | H 1850 × B 1008 mm |
| Bestell-Nr. | RMA 456 |
| Preis | 583,- |

| | |
|------------------|--------------------|
| Anbaufeld | H 1850 × B 1008 mm |
| Bestell-Nr. | RMA 411 |
| Preis | 807,- |

- Materialflusskästen**
- sehr stabil durch zahlreiche Verstärkungsrippen
 - gutes Handling durch Tragebügel u. Griffmulde
 - durch nachträgliche Montage des Sicherungsbügels wird ein Schubladeneffekt erreicht

| | |
|--------------------------|---------|
| Regaltiefe 524 mm | |
| 40 Regalkästen | RM 5214 |

| | |
|--------------------------|---------|
| Regaltiefe 524 mm | |
| 56 Regalkästen | RM 5209 |

| | |
|--------------------------|---------|
| Regaltiefe 524 mm | |
| 112 Regalkästen | RM 5109 |

| | |
|------------------|--------------------|
| Grundfeld | H 1850 × B 1058 mm |
| Bestell-Nr. | RMG 540 |
| Preis | 689,- |

| | |
|------------------|--------------------|
| Grundfeld | H 1850 × B 1058 mm |
| Bestell-Nr. | RMG 556 |
| Preis | 747,- |

| | |
|------------------|--------------------|
| Grundfeld | H 1850 × B 1058 mm |
| Bestell-Nr. | RMG 511 |
| Preis | 982,- |

| | |
|------------------|--------------------|
| Anbaufeld | H 1850 × B 1008 mm |
| Bestell-Nr. | RMA 540 |
| Preis | 646,- |

| | |
|------------------|--------------------|
| Anbaufeld | H 1850 × B 1008 mm |
| Bestell-Nr. | RMA 556 |
| Preis | 704,- |

| | |
|------------------|--------------------|
| Anbaufeld | H 1850 × B 1008 mm |
| Bestell-Nr. | RMA 511 |
| Preis | 940,- |

| | |
|--------------------------|---------|
| Regaltiefe 624 mm | |
| 40 Regalkästen | RM 6214 |

| | |
|--------------------------|---------|
| Regaltiefe 624 mm | |
| 56 Regalkästen | RM 6209 |

| | |
|--------------------------|---------|
| Regaltiefe 624 mm | |
| 112 Regalkästen | RM 6109 |

| | |
|------------------|--------------------|
| Grundfeld | H 1850 × B 1058 mm |
| Bestell-Nr. | RMG 640 |
| Preis | 861,- |

| | |
|------------------|--------------------|
| Grundfeld | H 1850 × B 1058 mm |
| Bestell-Nr. | RMG 656 |
| Preis | 1.016,- |

| | |
|------------------|--------------------|
| Grundfeld | H 1850 × B 1058 mm |
| Bestell-Nr. | RMG 611 |
| Preis | 1.346,- |

| | |
|------------------|--------------------|
| Anbaufeld | H 1850 × B 1008 mm |
| Bestell-Nr. | RMA 640 |
| Preis | 818,- |

| | |
|------------------|--------------------|
| Anbaufeld | H 1850 × B 1008 mm |
| Bestell-Nr. | RMA 656 |
| Preis | 972,- |

| | |
|------------------|--------------------|
| Anbaufeld | H 1850 × B 1008 mm |
| Bestell-Nr. | RMA 611 |
| Preis | 1.302,- |



7 Transport-Stapelkästen

Serie TK



Transport-Stapelkästen

- aus schlagfestem, lebensmittelechtem Polypropylen
- umweltfreundlich, vollrecycelbar und unzerbrechlich
- geeignet für Rollen- und Röllchenbahnen
- abgestimmt auf das EURO-Palettenmaß 1200 × 800 mm
- Temperaturbeständigkeit von - 10°C bis + 60°C
- beständig gegen Laugen und Säuren (ggf. bitte anfragen)
- mit Grifföffnungen ab 210 mm Höhe, Griffmulden zum Verschließen als Zubehör
- Deckel aus Polypropylen, schwarz
- Etikettenklammer und Etikettentasche als Zubehör

Einsatzkästen zur individuellen Unterteilung
auf den Seiten 262 und 281



Deckel
mit Plombe



Etiketten-
klammer



Etiketten-
tasche



Griffmulde

Wände und Boden geschlossen

| Ausführung | Kasten Außenmaße L × B × H mm | Stück pro Verpackungseinheit | Bestell-Nr. VE | Preis pro VE | Bestell-Nr. Stück | Preis pro Stück |
|------------|----------------------------------|---------------------------------|-------------------|-----------------|----------------------|--------------------|
| 1 | 300 × 200 × 75 | 35 | VE-TK 21 | 179,00 | TK 21 | 4,90 |
| 2 | 300 × 200 × 145 | 8 | VE-TK 25 G | 60,90 | TK 25 G | 7,20 |
| 3 | 400 × 300 × 120 | 4 | VE-TK 411 G | 31,90 | TK 411 G | 7,60 |
| 4 | 400 × 300 × 145 | 4 | VE-TK 413 G | 41,30 | TK 413 G | 9,80 |
| 5 | 400 × 300 × 175 | 4 | VE-TK 416 G | 43,90 | TK 416 G | 10,30 |
| 6 | 400 × 300 × 210 | 4 | VE-TK 420 G | 44,70 | TK 420 G | 10,50 |
| 7 | 400 × 300 × 270 | 4 | VE-TK 422 G | 55,80 | TK 422 G | 13,10 |
| 8 | 400 × 300 × 320 | 4 | VE-TK 430 G | 58,50 | TK 430 G | 13,70 |
| 9 | 600 × 400 × 120 | 2 | VE-TK 610 G | 26,10 | TK 610 G | 12,20 |
| 10 | 600 × 400 × 145 | 2 | VE-TK 613 G | 30,40 | TK 613 G | 14,30 |
| 11 | 600 × 400 × 175 | 2 | VE-TK 616 G | 31,30 | TK 616 G | 14,70 |
| 12 | 600 × 400 × 210 | 2 | VE-TK 620 G | 34,40 | TK 620 G | 16,30 |
| 13 | 600 × 400 × 270 | 2 | VE-TK 625 G | 39,90 | TK 625 G | 19,00 |
| 14 | 600 × 400 × 320 | 2 | VE-TK 630 G | 50,90 | TK 630 G | 23,60 |
| 15 | 800 × 600 × 210 | 2 | VE-TK 82 G | 88,00 | TK 82 G | 41,40 |
| 16 | 800 × 600 × 320 | --- | --- | --- | TK 83 G | 48,80 |

| Zubehör | Stück pro Verpackungseinheit | Bestell-Nr. VE | Preis pro VE | Bestell-Nr. Stück | Preis pro Stück |
|-------------------------------|---------------------------------|-------------------|-----------------|----------------------|--------------------|
| Auflagedeckel 300 × 200 mm | 4 | VE-TAD 32 | 12,10 | TAD 32 | 3,30 |
| Auflagedeckel 400 × 300 mm | 4 | VE-TAD 43 | 17,50 | TAD 43 | 4,60 |
| Auflagedeckel 600 × 400 mm | 4 | VE-TAD 64 | 33,40 | TAD 64 | 8,80 |
| Auflagedeckel 800 × 600 mm | --- | --- | --- | TAD 86 | 28,20 |
| Verschlussdeckel 300 × 200 mm | 4 | VE-TD 32 | 13,90 | TD 32 | 2,90 |
| Verschlussdeckel 400 × 300 mm | 4 | VE-TD 43 | 19,90 | TD 43 | 4,20 |
| Verschlussdeckel 600 × 400 mm | 4 | VE-TD 64 | 35,90 | TD 64 | 7,00 |
| Etikettenklammer | 25 | VE-EKLA | 42,10 | EKLA | 1,80 |
| Etikettentasche | 10 | VE-ETA | 22,90 | ETA | 2,40 |
| Griffmulde | 20 | VE-TG 16 | 13,90 | TG 16 | 2,40 |



Ausführung:
Wände durchbrochen



Ausführung:
Wände und Boden durchbrochen

Wände durchbrochen

| Ausführung | Kasten Außenmaße L × B × H mm | Stück pro Verpackungseinheit | Bestell-Nr. VE | Preis pro VE | Bestell-Nr. Stück | Preis pro Stück |
|------------|----------------------------------|---------------------------------|-------------------|-----------------|----------------------|--------------------|
| 1 | 300 × 200 × 75 | --- | --- | --- | --- | --- |
| 2 | 300 × 200 × 145 | 8 | VE-TK 25 WD | 56,50 | TK 25 WD | 6,60 |
| 3 | 400 × 300 × 120 | 4 | VE-TK 411 WD | 28,90 | TK 411 WD | 6,80 |
| 4 | 400 × 300 × 145 | 4 | VE-TK 413 WD | 36,10 | TK 413 WD | 8,60 |
| 5 | 400 × 300 × 175 | 4 | VE-TK 416 WD | 37,50 | TK 416 WD | 8,80 |
| 6 | 400 × 300 × 210 | 4 | VE-TK 420 WD | 39,50 | TK 420 WD | 9,30 |
| 7 | 400 × 300 × 270 | 4 | VE-TK 422 WD | 40,60 | TK 422 WD | 9,60 |
| 8 | 400 × 300 × 320 | 4 | VE-TK 430 WD | 52,90 | TK 430 WD | 12,20 |
| 9 | 600 × 400 × 120 | 2 | VE-TK 610 WD | 23,50 | TK 610 WD | 11,10 |
| 10 | 600 × 400 × 145 | 2 | VE-TK 613 WD | 28,60 | TK 613 WD | 13,50 |
| 11 | 600 × 400 × 175 | 2 | VE-TK 616 WD | 28,80 | TK 616 WD | 13,60 |
| 12 | 600 × 400 × 210 | 2 | VE-TK 620 WD | 31,90 | TK 620 WD | 15,10 |
| 13 | 600 × 400 × 270 | 2 | VE-TK 625 WD | 33,70 | TK 625 WD | 15,80 |
| 14 | 600 × 400 × 320 | 2 | VE-TK 630 WD | 45,50 | TK 630 WD | 21,40 |
| 15 | 800 × 600 × 210 | 2 | VE-TK 82 WO | 83,80 | TK 82 WO | 39,50 |
| 16 | 800 × 600 × 320 | --- | --- | --- | TK 83 WO | 45,30 |

Wände und Boden durchbrochen

| Ausführung | Kasten Außenmaße L × B × H mm | Stück pro Verpackungseinheit | Bestell-Nr. VE | Preis pro VE | Bestell-Nr. Stück | Preis pro Stück |
|------------|----------------------------------|---------------------------------|-------------------|-----------------|----------------------|--------------------|
| 1 | 300 × 200 × 75 | --- | --- | --- | --- | --- |
| 2 | 300 × 200 × 145 | 8 | VE-TK 25 WO | 50,90 | TK 25 WO | 6,00 |
| 3 | 400 × 300 × 120 | 4 | VE-TK 411 WO | 26,70 | TK 411 WO | 6,40 |
| 4 | 400 × 300 × 145 | 4 | VE-TK 413 WO | 36,10 | TK 413 WO | 8,30 |
| 5 | 400 × 300 × 175 | 4 | VE-TK 416 WO | 37,30 | TK 416 WO | 8,80 |
| 6 | 400 × 300 × 210 | 4 | VE-TK 420 WO | 38,10 | TK 420 WO | 9,00 |
| 7 | 400 × 300 × 270 | 4 | VE-TK 422 WO | 38,80 | TK 422 WO | 9,10 |
| 8 | 400 × 300 × 320 | 4 | VE-TK 430 WO | 47,70 | TK 430 WO | 11,40 |
| 9 | 600 × 400 × 120 | 2 | VE-TK 610 WO | 21,10 | TK 610 WO | 10,00 |
| 10 | 600 × 400 × 145 | 2 | VE-TK 613 WO | 25,40 | TK 613 WO | 12,00 |
| 11 | 600 × 400 × 175 | 2 | VE-TK 616 WO | 25,60 | TK 616 WO | 12,10 |
| 12 | 600 × 400 × 210 | 2 | VE-TK 620 WO | 28,80 | TK 620 WO | 13,60 |
| 13 | 600 × 400 × 270 | 2 | VE-TK 625 WO | 30,30 | TK 625 WO | 14,30 |
| 14 | 600 × 400 × 320 | 2 | VE-TK 630 WO | 39,90 | TK 630 WO | 18,90 |
| 15 | 800 × 600 × 210 | --- | --- | --- | --- | --- |
| 16 | 800 × 600 × 320 | --- | --- | --- | --- | --- |

7 Euro-Transportbehälter

abgestimmt auf Euro-Paletten

Die Euro-Transportbehälter sind auf die Abmessungen der Europalette abgestimmt und erfüllen die heutigen Anforderungen der Lager- und Fördertechnik.

- 8 Behältergrößen in jeweils 3 Farben
- durch einheitliches Rastermaß beliebig zu kombinieren
- hergestellt aus umweltfreundlichem Polypropylen
- kräftige Verstärkungsrippen, umlaufender Stapelrand
- doppelwandige, abgerundete und verstärkte Ecken
- formstabil und extrem hoch belastbar
- glatter Innenraum, leicht zu reinigen, lebensmittelecht
- beständig gegen gebräuchliche Säuren und Laugen
- temperaturbeständig von -40 °C bis +90 °C
- geräuscharmer Lauf auf Förderstrecken
- konzipiert für Regalbediengeräte
- umweltfreundlich, da voll recyclebar



| Euro-Transportbehälter L × B: 400 × 300 mm | | | | | Euro-Transportbehälter L × B: 600 × 400 mm | | | | |
|--|-----------|-----------|-----------|-----------|--|-----------|-----------|-----------|-------|
| Höhe mm | | 120 | 180 | 220 | 120 | 180 | 220 | 320 | 420 |
| Inhalt Liter | | 10 | 15 | 20 | 20 | 30 | 40 | 60 | 80 |
| Farbe grau | KET 54054 | KET 54154 | KET 54254 | KET 64054 | KET 64154 | KET 64254 | KET 64354 | KET 64454 | |
| Farbe blau | KET 54050 | KET 54150 | KET 54250 | KET 64050 | KET 64150 | KET 64250 | KET 64350 | KET 64450 | |
| Farbe rot | KET 54051 | KET 54151 | KET 54251 | KET 64051 | KET 64151 | KET 64251 | KET 64351 | KET 64451 | |
| Preis | | 9,80 | 10,90 | 12,80 | 15,30 | 17,30 | 19,50 | 22,90 | 31,50 |

| Auflage- und Verschlussdeckel | | |
|-------------------------------|-----------------|------------------|
| Ausführung | 400 × 300 mm | 400 × 600 mm |
| Auflagedeckel schwarz | KETD 43 7,50 | KETD 64 11,30 |
| Verschlussdeckel schwarz | --- | KETVD 11,50 |

| Zubehör | | |
|--|--------------------|--------------------|
| Fahrrahmen ABS | rot | blau |
| Traglast 200 kg 4 Lenkrollen ø 100 mm | FG 144 RO 46,00 | FG 144 BL 46,00 |
| Etikettenhalter aus Federstahl | KEH 1,90 | |





KBW 30

KBW 34



KBW 31

KBW 35

- stabile, fest verschweißte Stahlkonstruktion
- H × B × T: 1315 × 860 × 605 mm
- Fachböden mit Abrollrand
- Schrägböden bis Kastenhöhe 220 mm nutzbar
- kratzfeste Kunststoffbeschichtung in RAL 5010, Enzianblau
- mit 2 Lenk- und 2 Bockrollen, ø 100 mm
- Lenkrollen mit Feststellern gemäß EN 1757-3
- Ausstattung mit 4 Lenkrollen gegen Mehrpreis!

| | Transportwagen mit geraden Böden | | | | Transportwagen mit schrägen Böden | | | |
|----------------------|----------------------------------|--------------|--------------|--------------|-----------------------------------|--------------|--------------|--------------|
| Böden | 4 gerade Böden | | | | 2 gerade und 2 schräge Böden | | | |
| Behälter 120 mm hoch | --- | 6 | 4 | 2 | --- | 6 | 4 | 2 |
| Behälter 220 mm hoch | --- | 2 | 4 | 6 | --- | 2 | 4 | 6 |
| Bestell-Nr. | KBW 30 | KBW 31 | KBW 32 | KBW 33 | KBW 34 | KBW 35 | KBW 36 | KBW 37 |
| Preis | 379,- | 513,- | 522,- | 531,- | 379,- | 513,- | 522,- | 531,- |



KBW 32

KBW 36



KBW 33

KBW 37

7 Transport-Stapelkästen

Serie VTK



Transport-Stapelkästen (verstärkt)

- aus hochwertigem, lebensmittelechtem Polypropylen
- durch verstärkten Boden für den Transport auf Rollenbahnen geeignet
- Temperaturbeständigkeit von - 10°C bis + 60°C
- weitgehend beständig gegen Laugen und Säuren
- lieferbar in 3 Euro-Maßen:
300 × 200 mm
400 × 300 mm
600 × 400 mm
- Bauformen: Geschlossen, mit Sichtöffnung und mit durchbrochenen Wänden
- Ausführung mit durchbrochenen Wänden nur in Rot, Blau und Grün, andere auch in Grau lieferbar
- umfangreiches Zubehör



Tragestab als Zubehör



Sichtklappen als Zubehör



Halterung für Etiketten



verrippter Boden

Wände und Boden geschlossen

| Ausführung | Kasten Außenmaße L × B × H mm | Stück pro Verpackungseinheit | Bestell-Nr. VE | Preis pro VE | Bestell-Nr. Stück | Preis pro Stück |
|------------|-------------------------------|------------------------------|----------------|--------------|-------------------|-----------------|
| 1 | 300 × 200 × 120 | 8 | VE-VTK 312 G | 48,90 | VTK 312 G | 7,10 |
| 2 | 400 × 300 × 120 | 4 | VE-VTK 411 G | 45,10 | VTK 411 G | 12,90 |
| 3 | 400 × 300 × 175 | 4 | VE-VTK 416 G | 50,90 | VTK 416 G | 14,40 |
| 4 | 400 × 300 × 210 | 4 | VE-VTK 420 G | 55,90 | VTK 420 G | 16,00 |
| 5 | 400 × 300 × 270 | 4 | VE-VTK 422 G | 64,90 | VTK 422 G | 18,60 |
| 6 | 600 × 400 × 120 | 2 | VE-VTK 610 G | 33,60 | VTK 610 G | 19,10 |
| 7 | 600 × 400 × 175 | 2 | VE-VTK 616 G | 39,70 | VTK 616 G | 22,70 |
| 8 | 600 × 400 × 210 | 2 | VE-VTK 620 G | 42,80 | VTK 620 G | 24,40 |
| 9 | 600 × 400 × 270 | 2 | VE-VTK 625 G | 47,90 | VTK 625 G | 27,20 |
| 10 | 600 × 400 × 320 | 2 | VE-VTK 630 G | 56,80 | VTK 630 G | 32,60 |
| 11 | 600 × 400 × 420 | 2 | VE-VTK 642 G | 66,70 | VTK 642 G | 37,80 |

| Zubehör | Stück pro Verpackungseinheit | Bestell-Nr. VE | Preis pro VE | Bestell-Nr. Stück | Preis pro Stück |
|---------------------------------------|------------------------------|----------------|--------------|-------------------|-----------------|
| Auflagedeckel 300 × 200 mm | 4 | VE-VTD 32 A | 12,10 | VTD 32 A | 2,50 |
| Auflagedeckel 400 × 300 mm | 4 | VE-VTD 43 A | 17,50 | VTD 43 A | 3,70 |
| Auflagedeckel 600 × 400 mm | 4 | VE-VTD 64 A | 33,20 | VTD 64 A | 6,90 |
| Klappdeckel 300 × 200 mm | 4 | VE-VTD 32 K | 17,30 | VTD 32 K | 5,10 |
| Klappdeckel 400 × 300 mm | 4 | VE-VTD 43 K | 29,60 | VTD 43 K | 8,70 |
| Klappdeckel 600 × 400 mm | 4 | VE-VTD 64 K | 44,20 | VTD 64 K | 11,20 |
| Tragestange für Ausführungen 2a - 5a | 10 | VE-VTK-TS 400 | 12,70 | VTK-TS 400 | 1,40 |
| Tragestange für Ausführungen 6a - 11a | 10 | VE-VTK-TS 600 | 17,90 | VTK-TS 600 | 2,00 |
| Sichtklappe für Ausführung 4a | 10 | VE-VTK 421 SK | 28,10 | VTK 421 SK | 2,40 |
| Sichtklappe für Ausführung 5a | 10 | VE-VTK 427 SK | 34,80 | VTK 427 SK | 2,80 |
| Sichtklappe für Ausführung 8a | 10 | VE-VTK 621 SK | 32,10 | VTK 621 SK | 2,90 |
| Sichtklappe für Ausführung 9a | 10 | VE-VTK 627 SK | 38,10 | VTK 627 SK | 3,40 |
| Sichtklappe für Ausführung 10a | 10 | VE-VTK 632 SK | 41,50 | VTK 632 SK | 3,80 |
| Sichtklappe für Ausführung 11a | 10 | VE-VTK 642 SK | 50,90 | VTK 642 SK | 4,20 |



Ausführung:
Stirnseite halb offen



Ausführung:
Wände durchbrochen,
nicht in Grau lieferbar



Stirnseite halb offen

| Ausführung | Kasten Außenmaße L × B × H mm | Stück pro Verpackungseinheit | Bestell-Nr. VE | Preis pro VE | Bestell-Nr. Stück | Preis pro Stück |
|------------|----------------------------------|---------------------------------|-------------------|-----------------|----------------------|--------------------|
| 1a | 300 × 200 × 120 | --- | --- | --- | --- | --- |
| 2a | 400 × 300 × 120 | --- | --- | --- | --- | --- |
| 3a | 400 × 300 × 175 | 4 | VE-VTK 416 S | 49,30 | VTK 416 S | 14,10 |
| 4a | 400 × 300 × 210 | 4 | VE-VTK 420 S | 53,80 | VTK 420 S | 15,50 |
| 5a | 400 × 300 × 270 | 4 | VE-VTK 422 S | 62,90 | VTK 422 S | 18,00 |
| 6a | 600 × 400 × 120 | 2 | --- | --- | --- | --- |
| 7a | 600 × 400 × 175 | 2 | VE-VTK 616 S | 39,20 | VTK 616 S | 22,40 |
| 8a | 600 × 400 × 210 | 2 | VE-VTK 620 S | 42,30 | VTK 620 S | 24,10 |
| 9a | 600 × 400 × 270 | 2 | VE-VTK 625 S | 46,50 | VTK 625 S | 26,60 |
| 10a | 600 × 400 × 320 | 2 | VE-VTK 630 S | 56,00 | VTK 630 S | 31,60 |
| 11a | 600 × 400 × 420 | 2 | VE-VTK 642 S | 64,90 | VTK 642 S | 36,90 |

Wände durchbrochen

| Ausführung | Kasten Außenmaße L × B × H mm | Stück pro Verpackungseinheit | Bestell-Nr. VE | Preis pro VE | Bestell-Nr. Stück | Preis pro Stück |
|------------|----------------------------------|---------------------------------|-------------------|-----------------|----------------------|--------------------|
| 1b | 300 × 200 × 120 | 8 | VE-VTK 312 WD | 45,30 | VTK 312 WD | 6,50 |
| 2b | 400 × 300 × 120 | 4 | VE-VTK 411 WD | 44,40 | VTK 411 WD | 12,70 |
| 3b | 400 × 300 × 175 | 4 | VE-VTK 416 WD | 47,80 | VTK 416 WD | 13,70 |
| 4b | 400 × 300 × 210 | 4 | VE-VTK 420 WD | 53,90 | VTK 420 WD | 15,20 |
| 5b | 400 × 300 × 270 | 4 | VE-VTK 422 WD | 60,70 | VTK 422 WD | 17,40 |
| 6b | 600 × 400 × 120 | 2 | VE-VTK 610 WD | 32,50 | VTK 610 WD | 18,60 |
| 7b | 600 × 400 × 175 | 2 | VE-VTK 616 WD | 37,50 | VTK 616 WD | 21,40 |
| 8b | 600 × 400 × 210 | 2 | VE-VTK 620 WD | 41,60 | VTK 620 WD | 23,90 |
| 9b | 600 × 400 × 270 | 2 | VE-VTK 625 WD | 44,20 | VTK 625 WD | 25,20 |
| 10b | 600 × 400 × 320 | 2 | VE-VTK 630 WD | 52,90 | VTK 630 WD | 30,00 |
| 11b | 600 × 400 × 420 | 2 | VE-VTK 642 WD | 60,70 | VTK 642 WD | 34,20 |

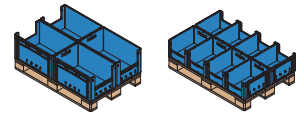
7 Lagerkästen mit Sichtöffnung im Euromaß



Lagerbehälter mit Sichtöffnung aus hochwertigem Polypropylen im Euromaß mit großem Innenvolumen:

- hohe Stabilität durch abgerundete Hohlraumprofile in den Eckbereichen
- Etikettenhalterungen an allen 4 Seiten, 1 Etikett bereits im Lieferumfang enthalten
- 5 Jahre Garantie
- leitfähige Ausführung auf Anfrage
- temperaturbeständig von -20°C bis +90°C, lebensmittelecht und recycelfähig
- Sichtöffnung mit unverlierbarer Sichtscheibe aus glasklarem, unverwüstlichem Polycarbonat, verschließbar
- ergonomische Durchfassgriffe
- Grundfläche abgestimmt auf EURO-Maße

| | |
|--------------|--------------|
| 4 Kästen | 8 Kästen |
| 600 × 400 mm | 400 × 300 mm |



- lieferbar in 2 Farben (blau/rot), ab einer geschlossenen Abnahme von 200 Behältern ist jeder Farbton gegen Aufpreis lieferbar

| Außenmaß L × B mm: Innenmaß L × B mm: | | | Auflast 200 kg | Lagerkästen mit Sichtöffnung ohne Deckel | | Sichtscheibe VE=10 Stück | |
|--|------------------------|-----------------|----------------------|---|--------------------|-----------------------------|-----------------|
| Höhe mm ohne /mit Deckel | Ausschnitt L × B mm | Inhalt Liter | max. Belastung kg | Bestell- Nr. | Preis pro Stück | Bestell- Nr. | Preis pro VE |
| 170 / 188 | 212 × 81 | 16 | 15 | XLS 4317 | 10,20 | --- | --- |
| 220 / 238 | 212 × 106 | 20,8 | 20 | XLS 4322 | 11,30 | XLS-S1 | 43,60 |
| 270 / 288 | 212 × 131 | 25,6 | 20 | XLS 4327 | 12,20 | XLS-S2 | 46,00 |



| Außenmaß L × B mm: Innenmaß L × B mm: | | | Auflast 250 kg | Lagerkästen mit Sichtöffnung ohne Deckel | | Sichtscheibe VE=10 Stück | | Zubehör Sichtscheibe |
|--|------------------------|-----------------|----------------------|---|--------------------|-----------------------------|-----------------|---|
| Höhe mm ohne /mit Deckel | Ausschnitt L × B mm | Inhalt Liter | max. Belastung kg | Bestell- Nr. | Preis pro Stück | Bestell- Nr. | Preis pro VE | Staubschutz aus unverwüstlichem Polycarbonat, unverlierbar mit dem Behälter verbunden, im Stapel zu öffnen. |
| 170 / 188 | 274 × 81 | 34 | 15 | XLS 6417 | 16,60 | --- | --- | |
| 220 / 238 | 274 × 106 | 44,3 | 15 | XLS 6422 | 18,30 | XLS-S3 | 48,40 | |
| 270 / 288 | 274 × 131 | 54,5 | 15 | XLS 6427 | 19,60 | XLS-S4 | 53,00 | |
| 320 / 338 | 274 × 156 | 64,8 | 20 | XLS 6432 | 21,00 | XLS-S5 | 57,00 | |
| 420 / 438 | 274 × 206 | 85,3 | 20 | XLS 6442 | 28,90 | XLS-S6 | 61,00 | |

Weiteres Zubehör:

Transportroller



aus glasfaserverstärktem Polyamid, 4 Lenkrollen ø 100 mm (Kunststoff), Tragfähigkeit bis 250 kg. Abmessung: 620 × 420 mm

| Bestell-Nr. | Preis pro Stück |
|-------------|-----------------|
| XL-TR 64 | 58,00 |



Tragegange

aus schwarzem Kunststoff, erleichtert das Tragen und Handling, leichte Montage durch Anschrauben.

| Tragegange für Kastenmaß | Bestell-Nr. | Preis pro Stück |
|--------------------------|-------------|-----------------|
| 400 × 300 mm | XLS-T43 | 1,40 |
| 600 × 400 mm | XLS-T64 | 1,50 |



Kombideckel

bieten Schutz vor Verschmutzung. Die Stapelfähigkeit bleibt erhalten. Nur für Lagerkästen mit Sichtöffnung.

| Kombideckel für Kastenmaß | Bestell-Nr. | Preis pro VE VE = 5 Stück |
|---------------------------|-------------|------------------------------|
| 400 × 300 mm | XLS-K43 | 33,10 |
| 600 × 400 mm | XLS-K64 | 52,00 |

Bei Ihrer Bestellung bitte stets die gewünschte Standardfarbe (rot oder blau) angeben! Ab 200 Stück weitere Farben auf Anfrage.

Stapelbehälter im Euromaß 7

mit anscharniertem Klappdeckel

Stapelbehälter aus hochwertigem Polypropylen für den vielfältigen Einsatz:

Mit anscharniertem Klappdeckel, als Versandbehälter unreifbar.

Temperaturbeständig von -20°C bis +90°C, lebensmittelecht und recycelfähig.

Geschlossene Ausführungen in Blau und z. T. in Rot lieferbar, durchbrochene Ausführungen nur in Blau!

Bei gleichzeitiger Abnahme von 200 Behältern ist jeder Farbton gegen Aufpreis lieferbar.



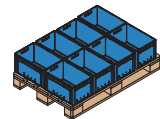
Ergonomische Durchfassgriffe in den Stirnseiten, auf Anfrage auch in den Längsseiten.



Beleghalterung für Papier bzw. Karton in der Größe 210 x 74 mm auf allen Seiten

Grundfläche abgestimmt auf

EURO-Maß
1200 x 800 mm



| Außenmaß L x B mm: 200 x 150 Innenmaß L x B mm: 168 x 118 | | | EURO-Stapelbehälter ohne Deckel | | | | EURO-Stapelbehälter mit Deckel | | | | | |
|--|-----------|----------|---------------------------------|----------|-------------|-------------|--------------------------------|-------|-------------|-------------|--------------|-------|
| Höhe mm ohne / mit Deckel | Inhalt | | max. Belastung | | geschlossen | | durchbrochen | | geschlossen | | durchbrochen | |
| | geschl. | durchbr. | geschl. | durchbr. | Best.-Nr. | Preis | Best.-Nr. | Preis | Best.-Nr. | Preis | Best.-Nr. | Preis |
| 120 / 138 | 2,2 Liter | ----- | 10 kg | ----- | XL 2112 | 4,30 | ----- | ----- | XLD 2112 | 7,60 | ----- | ----- |
| nur in Blau lieferbar | | | | | | | | | | | | |

| Außenmaß L x B mm: 300 x 200 Innenmaß L x B mm: 268 x 168 | | | EURO-Stapelbehälter ohne Deckel | | | | EURO-Stapelbehälter mit Deckel | | | | | |
|--|---------|----------|---------------------------------|----------|-------------|-------------|--------------------------------|-------|-------------|--------------|--------------|-------|
| Höhe mm ohne / mit Deckel | Inhalt | | max. Belastung | | geschlossen | | durchbrochen | | geschlossen | | durchbrochen | |
| | geschl. | durchbr. | geschl. | durchbr. | Best.-Nr. | Preis | Best.-Nr. | Preis | Best.-Nr. | Preis | Best.-Nr. | Preis |
| 120 / 138 | 5 Liter | ----- | 15 kg | ----- | XL 3212 | 6,70 | ----- | ----- | XLD 3212 | 12,30 | ----- | ----- |
| nur in Blau lieferbar | | | | | | | | | | | | |

| Außenmaß L x B mm: 400 x 300 Innenmaß L x B mm: 368 x 268 | | | Aufrost 250 kg | | EURO-Stapelbehälter ohne Deckel | | | | EURO-Stapelbehälter mit Deckel | | | |
|--|------------|------------|----------------|----------|---------------------------------|--------------|--------------|--------------|--------------------------------|--------------|--------------|--------------|
| Höhe mm ohne / mit Deckel | Inhalt | | max. Belastung | | geschlossen | | durchbrochen | | geschlossen | | durchbrochen | |
| | geschl. | durchbr. | geschl. | durchbr. | Best.-Nr. | Preis | Best.-Nr. | Preis | Best.-Nr. | Preis | Best.-Nr. | Preis |
| 120 / 138 | 11,2 Liter | 9,8 Liter | 30 kg | 35 kg | XL 4312 | 9,10 | *XL 4313 | 9,00 | XLD 4312 | 18,30 | *XLD 4313 | 18,20 |
| 170 / 188 | 16,0 Liter | 14,6 Liter | 30 kg | 35 kg | XL 4317 | 9,90 | XL 4318 | 9,90 | XLD 4317 | 19,30 | XLD 4318 | 19,10 |
| 220 / 238 | 20,8 Liter | 19,3 Liter | 30 kg | 35 kg | XL 4322 | 11,10 | XL 4323 | 10,90 | XLD 4322 | 20,30 | XLD 4323 | 20,10 |
| 270 / 288 | 25,6 Liter | 24,1 Liter | 30 kg | 35 kg | XL 4327 | 12,00 | XL 4328 | 11,60 | XLD 4327 | 21,20 | XLD 4328 | 20,80 |

| Außenmaß L x B mm: 600 x 400 Innenmaß L x B mm: 568 x 368 | | | Aufrost 300 kg | | EURO-Stapelbehälter ohne Deckel | | | | EURO-Stapelbehälter mit Deckel | | | |
|--|------------|------------|----------------|----------|---------------------------------|--------------|--------------|--------------|--------------------------------|--------------|--------------|--------------|
| Höhe mm ohne / mit Deckel | Inhalt | | max. Belastung | | geschlossen | | durchbrochen | | geschlossen | | durchbrochen | |
| | geschl. | durchbr. | geschl. | durchbr. | Best.-Nr. | Preis | Best.-Nr. | Preis | Best.-Nr. | Preis | Best.-Nr. | Preis |
| 120 / 138 | 23,8 Liter | 20,9 Liter | 15 kg | 35 kg | XL 6412 | 15,30 | *XL 6413 | 14,70 | XLD 6412 | 26,70 | *XLD 6413 | 26,10 |
| 170 / 188 | 34,0 Liter | 31,1 Liter | 15 kg | 35 kg | XL 6417 | 16,20 | XL 6418 | 15,50 | XLD 6417 | 27,70 | XLD 6418 | 27,00 |
| 220 / 238 | 44,3 Liter | 41,3 Liter | 15 kg | 35 kg | XL 6422 | 17,90 | XL 6423 | 17,10 | XLD 6422 | 29,40 | XLD 6423 | 28,60 |
| 270 / 288 | 54,5 Liter | 51,6 Liter | 15 kg | 35 kg | XL 6427 | 19,30 | XL 6428 | 18,40 | XLD 6427 | 30,70 | XLD 6428 | 29,90 |
| 320 / 338 | 64,8 Liter | 61,8 Liter | 20 kg | 35 kg | XL 6432 | 20,60 | XL 6433 | 19,90 | XLD 6432 | 32,10 | XLD 6433 | 31,30 |
| 420 / 438 | 85,3 Liter | 82,3 Liter | 20 kg | 35 kg | XL 6442 | 28,30 | XL 6443 | 27,50 | XLD 6442 | 39,80 | XLD 6443 | 38,90 |

* aus technischen Gründen sind bei diesen Ausführungen nur die Wände durchbrochen!

7 Fahrrahmen für Transportbehälter

Traglast bis 350 kg

Fahrrahmen aus Winkeleisen

- Traglast 350 kg
- aus Winkeleisen 35 × 35 × 4 mm
- Radausstattung: 4 rollengelagerte Lenkrollen, ø 125 mm mit Vollgummireifen auf Stahlblechfelge
2 Lenkrollen mit Totalfeststellern
- Lackierung: Pulverbeschichtung, standardmäßig in RAL 5010, Enzianblau
9 andere Farben ohne Aufpreis



Lieferung aller Geräte ohne Kästen!

für 1 Transportstapelkasten, 600 × 400 mm
lichtes Rahmenmaß 610 × 410 mm

Bestell-Nr. FG 120
€ **89,-**

für 2 Transportstapelkästen, 600 × 400 mm
lichtes Rahmenmaß 810 × 610 mm

Bestell-Nr. FG 122
€ **99,-**

Sonderanfertigungen in anderen Abmessungen auf Anfrage!

Fahrrahmen aus hochfestem ABS-Kunststoff

- Traglast 250 kg bei gleichmäßig verteilter Last
- lichtes Rahmenmaß: 607 × 407 mm
- Radausstattung: 4 kugelgelagerte Lenkrollen, ø 100 mm mit spurfreien Vollgummireifen auf Kunststofffelge



Mit farblicher Gestaltung organisiert arbeiten!

| Ausführung | Bestell-Nr. | Preis |
|----------------------------|-------------|-------------|
| Kunststoffrahmen in Blau | FG 144 BL | 46,- |
| Kunststoffrahmen in Rot | FG 144 RO | 46,- |
| Kunststoffrahmen in Gelb | FG 144 GL | 46,- |
| Kunststoffrahmen in Grün | FG 144 GR | 46,- |
| Kunststoffrahmen in Orange | FG 144 OR | 46,- |

Stahlrohr-Tischwagen für Kunststoff-Normkästen

7

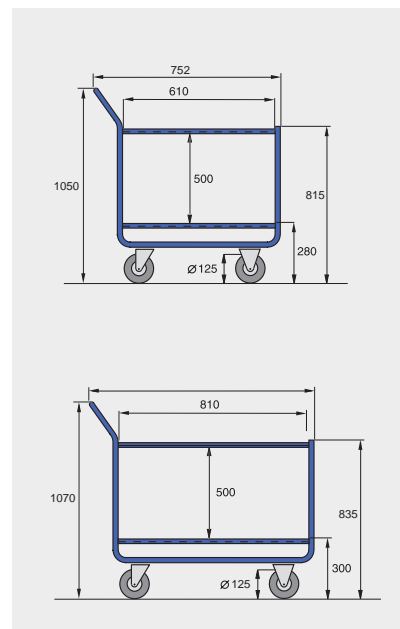


Technische Pluspunkte:

- Auch diese Wagen kommen als fertige Geräte bei Ihnen an. Sie können sie ohne Montage-Aufwand sofort einsetzen.
- Hergestellt in einer kräftigen Stahlrohr-Konstruktion, Rohr- \varnothing 27 mm
- Tragende Rahmen aus Winkelstahl
Ladefläche aus Multiplexholz
Die Bordkante von 15 mm bietet einen sicheren Halt für die Kunststoffbehälter.
- Lackierung:
Lösungsmittelfreie Pulverbeschichtung
Standardfarbe RAL 5010, Enzianblau
9 andere RAL-Farben ohne Mehrpreis.
- Radausstattungen:
6 Radausstattungen mit \varnothing 125, 160 und 200 mm
spurfreie Ausführung gegen Mehrpreis



| 6 Radausstattungen Traglast 300 kg (mit Luftbereifung 250 kg) | | Kleine Ausführung Für 2 x 1 Kästen 600 x 400 mm | Große Ausführung Für 2 x 2 Kästen 600 x 400 mm |
|---|-----------------------------------|---|--|
| Rad- \varnothing 125 mm Stahlblech-Felge | Vollgummi, schwarz Rollenlager | 220-12 VR 198,- | 240-12 VR 223,- |
| Rad- \varnothing 125 mm Polyamid-Felge | Elastik, schwarz Kugellager | 220-12 EK 229,- | 240-12 EK 253,- |
| Rad- \varnothing 125 mm Polyamid-Rad | Polyamid-Rad Rollenlager | 220-12 PR 208,- | 240-12 PR 232,- |
| Rad- \varnothing 160 mm Kunststoff-Felge | Vollgummi, schwarz Rollenlager | nicht lieferbar | 240-16 VR 240,- |
| Rad- \varnothing 160 mm Polyamid-Felge | Elastik, schwarz Kugellager | nicht lieferbar | 240-16 EK 322,- |
| Rad- \varnothing 200 mm Stahlblech-Felge | Lufräder, schwarz Rollenlager | nicht lieferbar | 240-20 LR 281,- |



7 Etagenwagen Serie 620

passend für Normkästen, Traglast bis 500 kg



Bestell-Nr. EK 62128

€ **616,-**

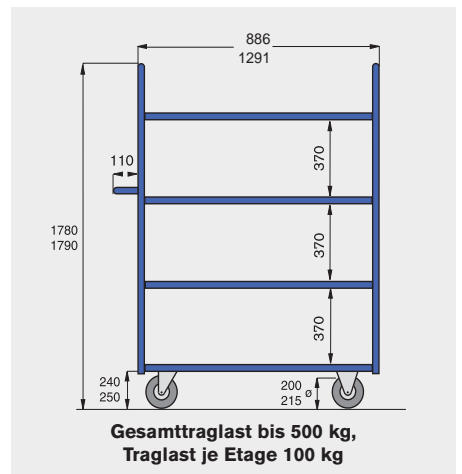
Preis ohne Normkästen




Technische Pluspunkte:

Stabile Stahlschweißkonstruktion, sofort einsatzbereit

- Rahmen: Winkelstahl, 35 × 35 × 4 mm
- Bügel: Stahlrohr, ø 34 mm
- Ladeflächen: Multiplexholz, vergütet, 20 mm hohe Bordkante
- Lackierung: Umweltfreundliche Pulverbeschichtung
- Farbe: Standardmäßig RAL 5010, Enzianblau, 9 andere Farben ohne Mehrpreis
- Räder: 5 Radausstattungen mit ø 200 mm
Lufräder mit ø 220 mm
spurfreie Ausführungen gegen Mehrpreis

Lufräder bis 500 kg Traglast oder elektrisch leitfähige Rollen auf Anfrage



| 3 Ladeflächen-Größen | | | 6 Radausstattungen | | |
|--|---------------------------------|----------------------------------|---|--|---|
| | | |  |  |  |
| | | | 800 × 600 | 1200 × 600 | 1200 × 800 |
| Preiswerte Ausführung für gelegentlichen Einsatz oder geringere Lasten | Lauffläche: Radkörper: Radnabe: | Vollgummi Stahlblech Rollenlager | Traglast 500 kg VR 6286 467,- | Traglast 500 kg VR 62126 503,- | Traglast 500 kg VR 62128 549,- |
| Für bequemes und leichtes Arbeiten im Dauerbetrieb | Lauffläche: Radkörper: Radnabe: | Vollgummi Stahlblech Kugellager | Traglast 500 kg VK 6286 490,- | Traglast 500 kg VK 62126 525,- | Traglast 500 kg VK 62128 570,- |
| Für hohe Lasten, geringer Rollwiderstand bei hoher Haltbarkeit | Lauffläche: Radkörper: Radnabe: | Elastik Polyamid Kugellager | Traglast 500 kg EK 6286 536,- | Traglast 500 kg EK 62126 569,- | Traglast 500 kg EK 62128 616,- |
| Gut für Nassbereiche, geringer Rollwiderstand, chemikalienbeständig | Lauffläche: Radkörper: Radnabe: | Polyamid Polyamid Kugellager | Traglast 500 kg PP 6286 540,- | Traglast 500 kg PP 62126 575,- | Traglast 500 kg PP 62128 620,- |
| Bodenschonend bei sehr geringem Rollwiderstand, chemikalienbeständig | Lauffläche: Radkörper: Radnabe: | Polyurethan Polyamid Kugellager | Traglast 500 kg PK 6286 576,- | Traglast 500 kg PK 62126 609,- | Traglast 500 kg PK 62128 656,- |
| Für unebene Böden und Einsatz im Freien, für empfindliche Ladegüter | Lauffläche: Radkörper: Radnabe: | Luftreifen Stahlblech Kugellager | Traglast 350 kg LL 6286 631,- | Traglast 350 kg LL 62126 664,- | Traglast 350 kg LL 62128 711,- |
| Mit Totalfeststellern an den Lenkrollen gem. EN 1757-3 | | | Mehrpreis für spurfreie Reifen (Vollgummi, Elastik, Luftreifen) | | SPF 200 24,- |



Beispiel für gemischte Stapel mit Kästen der Serie PLK

Drehlagerkästen Serie DLK - die Flexiblen

- kompatibel zur Serie PLK
- stapelbar oder nestbar durch Drehung um 180°
- mit glattem Boden, Rippenboden auf Anfrage lieferbar
- hergestellt aus hochwertigem Polypropylen, entsprechend den Bestimmungen des Lebensmittelgesetzes
- Standardfarben: Rot, Gelb, Grün, Blau und Grau
- Auflagedeckel als Zubehör, Fixierung mittels Gurtband oder Kunststoff-Plomben



| Abbildung | Kasten Ausßenmaße L × B × H mm | Stück pro Verpackungseinheit | Bestell-Nr. VE | Preis pro VE | Bestell-Nr. Stück | Preis pro Stück |
|----------------------------------|-----------------------------------|---------------------------------|-------------------|-----------------|----------------------|--------------------|
| 1 | 328 × 210 × 150 | 10 | VE-DLK 2C | 60,90 | DLK 2C | 6,50 |
| 2 | 328 × 210 × 200 | 10 | VE-DLK 2 | 77,90 | DLK 2 | 8,30 |
| 3 | 480 × 312 × 200 | 10 | VE-DLK 1C | 137,00 | DLK 1C | 14,50 |
| 4 | 480 × 312 × 300 | 6 | VE-DLK 1 | 116,00 | DLK 1 | 19,90 |
| Zubehör | | Stück pro Verpackungseinheit | Bestell-Nr. VE | Preis pro VE | Bestell-Nr. Stück | Preis pro Stück |
| Auflagedeckel für Kasten 1 und 2 | | 10 | VE-DLKD 2 | 95,00 | DLKD 2 | 10,00 |
| Auflagedeckel für Kasten 3 und 4 | | 10 | VE-DLKD 1 | 199,00 | DLKD 1 | 21,00 |
| Plomben | | 500 | VE-PLOMBE | 55,00 | PLOMBE | 0,20 |
| Etiketten | | 24 | VE-DLK-ETIK | 4,40 | DLK-ETIK | 0,20 |

7 Drehstapelbehälter

Serie DTK




Drehstapelbehälter Serie DTK - die Flexiblen

- kompatibel zu den Serien TK und VTK
- stapelbar oder nestbar durch Drehung um 180°
- hergestellt aus hochwertigem Polypropylen, entsprechend den Bestimmungen des Lebensmittelgesetzes
- Standardfarben: Rot, Grün, Blau und Grau
- schwarze Auflagedeckel als Zubehör, Plomben wie Serie DLK

Beispiel für gemischte Stapel mit Kästen der SerienTK und VTK



| Ausführung | Kasten Außenmaße L × B × H mm | Stück pro Verpackungseinheit | Bestell-Nr. VE | Preis pro VE | Bestell-Nr. Stück | Preis pro Stück |
|--|----------------------------------|---------------------------------|-------------------|-----------------|----------------------|--------------------|
| 1 | 600 × 400 × 210 | 2 | VE-DTK 621 | 46,30 | DTK 621 | 25,00 |
| 2 | 600 × 400 × 270 | 2 | VE-DTK 627 | 52,00 | DTK 627 | 28,00 |
| 3 | 600 × 400 × 320 | 2 | VE-DTK 632 | 62,00 | DTK 632 | 32,60 |
| 4 | 600 × 400 × 420 | 2 | VE-DTK 642 | 72,00 | DTK 642 | 37,70 |
| Zubehör | | Stück pro Verpackungseinheit | Bestell-Nr. VE | Preis pro VE | Bestell-Nr. Stück | Preis pro Stück |
| Auflagedeckel 600 × 400 mm | | 4 | VE-DTKD | 52,00 | DTKD | 13,00 |
| Etiketten für Ausführung 1, 45 mm hoch | | 50 | VE-DTKE 45 | 12,00 | DTKE 45 | 0,50 |
| Etiketten für Ausführung 2 und 3, 60 mm hoch | | 50 | VE-DTKE 60 | 12,50 | DTKE 60 | 0,50 |
| Etiketten für Ausführung 4, 74 mm hoch | | 50 | VE-DTKE 74 | 13,00 | DTKE 74 | 0,40 |



Einsatzkästen Serie TKE

- geeignet für Kästen 600 × 400 mm der Serien TK, VTK und DTK
- stapelbar, leicht zu handhaben durch angeschrägte Griffbereiche
- hergestellt aus hochwertigem Polypropylen, entsprechend den Bestimmungen des Lebensmittelgesetzes
- Farbe: Anthrazit
- Trennwände als Zubehör



| Abbildung | Kasten Ausßenmaße L × B × H mm | Stück pro Verpackungseinheit | Bestell-Nr. VE | Preis pro VE | Bestell-Nr. Stück | Preis pro Stück |
|----------------------------------|-----------------------------------|---------------------------------|-------------------|-----------------|----------------------|--------------------|
| 1 | 546 × 173 × 80 | 4 | VE-TKE 601 | 26,50 | TKE 601 | 6,90 |
| 2 | 346 × 273 × 80 | 4 | VE-TKE 602 | 26,20 | TKE 602 | 6,80 |
| 3 | 273 × 173 × 80 | 8 | VE-TKE 603 | 31,30 | TKE 603 | 4,10 |
| Zubehör | | Stück pro Verpackungseinheit | Bestell-Nr. VE | Preis pro VE | Bestell-Nr. Stück | Preis pro Stück |
| Trennwand für Ausführung 1 und 3 | | 25 | VE-TKET 601 | 24,50 | TKET 601 | 1,10 |
| Trennwand für Ausführung 2 | | 25 | VE-TKET 602 | 27,20 | TKET 602 | 1,20 |



Drehstapelbehälter Serie LB

- stapelbar oder nestbar durch Drehung um 180°
- hergestellt aus hochwertigem Polypropylen, entsprechend den Bestimmungen des Lebensmittelgesetzes
- Standardfarben: Rot, Grün, Gelb, Blau und Grau
- Auflagedeckel als Zubehör


| Abbildung | Kasten Ausßenmaße L × B × H mm | Stück pro Verpackungseinheit | Bestell-Nr. VE | Preis pro VE | Bestell-Nr. Stück | Preis pro Stück |
|--------------------------------|-----------------------------------|---------------------------------|-------------------|-----------------|----------------------|--------------------|
| 1 | 600 × 400 × 250 | 5 | VE-LB 6040 | 95,00 | LB 6040 | 19,80 |
| 2 | 650 × 450 × 280 | 5 | VE-LB 6545 | 115,00 | LB 6545 | 23,90 |
| 3 | 600 × 400 × 350 | 5 | VE-LBDB | 146,00 | LBDB | 31,50 |
| Zubehör | | Stück pro Verpackungseinheit | Bestell-Nr. VE | Preis pro VE | Bestell-Nr. Stück | Preis pro Stück |
| Auflagedeckel für Ausführung 1 | | 5 | VE-LB 6040 D | 37,60 | LB 6040 D | 8,20 |
| Auflagedeckel für Ausführung 3 | | 5 | VE-LBDB D | 46,20 | LBDB D | 11,60 |

7 Mehrweg-Behälter die perfekten Allrounder

Stapelbarer Mehrwegbehälter aus hochwertigem Polypropylen für den vielfältigen Einsatz:

- Grundfläche abgestimmt auf EURO-Maße
Palettenmaß 1200 × 800 mm
- serienmäßig mit fest am Behälter verbundenem
Klapptopf, der verplombt werden kann
- lieferbar in der Farbe taubenblau, ab einer
geschlossenen Abnahme von 200 Behältern
ist jeder Farbton gegen Aufpreis lieferbar
- ergonomisch ausgeformte Griffe
- leitfähige Ausführung auf Anfrage
- temperaturbeständig von -20°C bis +90°C,
lebensmittelecht und recycelfähig
- Garantie 5 Jahre

**5 Jahre
Garantie**



**Mehrwegbehälter
Außenmaß:
L 610 × B 400 × H 340 mm**

Bestell-Nr. MB 6434
€ 29,10

- der angeraute Boden und abgerundete Kanten gewährleisten optimale Laufeigenschaften auf Förderanlagen und in Durchlaufregalen
- glatte Innenwände garantieren 100%ige Ausnutzung des Innenvolumens
- eingelassene Etiketten- und Noppenfelder an 4 Seiten für problemloses Beschriften



Zubehör für Mehrwegbehälter:



**Transportroller für
610 × 400 mm**
mit eingelegetem
Stülpdeckel für optimale
Stapelarretierung.
Traglast 250 kg
Auf Anfrage auch für
Behälter 810 × 400 mm

Bestell-Nr. MB-TR 64
Preis / Stück **66,00**



Plombe
mit Abreißlasche
sichert den Deckel
während des Transports.
Sie erlaubt die Kontrolle
eines unbefugten Zugriffs
(Verp.-Einheit 500 Stück)

Bestell-Nr. MB-P1
Preis / VE **23,70**



Etikettentasche
aus transparentem
entspiegeltem Kunststoff;
robuste Ausführung
zum Aufkleben.
L × B: 175 × 105 mm
(Verp.-Einheit 10 Stück)

Bestell-Nr. MB-ET
Preis / VE **20,30**



**Bügel für DIN A4
Hängemappen**
2 Schienen werden an den
Innenseiten eingesetzt.
**Nur für Behälter
610 × 400 mm
ab Höhe 340 mm**

Bestell-Nr. MB-BHM
Preis / Paar **4,60**



Schließsystem
2 Schlösser inkl. 4
gleichschließenden Schlüsseln.
Generalschlüsselsystem
und Schnappschlösser
auf Anfrage.

Bestell-Nr. MB-ZS
Preis **26,00**

Mehrweg-Behälter 7

die perfekten Allrounder

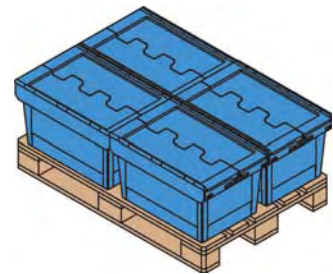


Ausführung
310 × 200 mm
in 1 Höhe lieferbar

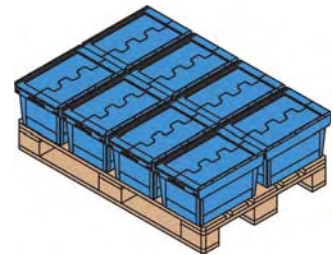
Ausführung
410 × 300 mm
in 4 Höhen lieferbar

Ausführung
610 × 400 mm
in 5 Höhen lieferbar

Ausführung
810 × 400 mm
in 2 Höhen lieferbar



Auf Euro-Paletten
abgestimmte Außenmaße



Leere Behälter werden
platzsparend ineinander
gestapelt.

| Behälterhöhe mm | Inhalt Liter | max. Last kg | Auflast kg | Bestell-Nr. | Preis |
|--------------------|-----------------|-----------------|---------------|-------------|-------|
|--------------------|-----------------|-----------------|---------------|-------------|-------|

| Ausführung L × B oben: 310 × 200 mm | | Grundfläche L × B: 218 × 140 mm | | | |
|-------------------------------------|-----|---------------------------------|-----|---------|-------|
| 170 | 4,6 | 15 | 100 | MB 3217 | 13,30 |

| Ausführung L × B oben: 410 × 300 mm | | Grundfläche L × B: 318 × 240 mm | | | |
|-------------------------------------|----|---------------------------------|-----|---------|-------|
| 190 | 13 | 14 | 150 | MB 4319 | 17,30 |
| 240 | 17 | 20 | 150 | MB 4324 | 18,50 |
| 290 | 21 | 25 | 150 | MB 4329 | 19,90 |
| 340 | 25 | 25 | 150 | MB 4334 | 21,10 |

| Ausführung L × B oben: 610 × 400 mm | | Grundfläche L × B: 505 × 335 mm | | | |
|-------------------------------------|----|---------------------------------|-----|---------|-------|
| 190 | 27 | 25 | 200 | MB 6419 | 25,30 |
| 240 | 36 | 30 | 200 | MB 6424 | 26,50 |
| 290 | 45 | 30 | 200 | MB 6429 | 27,80 |
| 340 | 54 | 35 | 200 | MB 6434 | 29,10 |
| 440 | 72 | 35 | 200 | MB 6444 | 31,60 |

| Ausführung L × B oben: 810 × 400 mm | | Grundfläche L × B: 705 × 331 mm | | | |
|-------------------------------------|----|---------------------------------|-----|---------|-------|
| 340 | 74 | 35 | 200 | MB 8434 | 39,90 |
| 440 | 99 | 35 | 200 | MB 8444 | 41,90 |

| Ausführung L × B oben: 800 × 600 mm | | Grundfläche L × B: 689 × 507 mm | | | |
|-------------------------------------|-----|---------------------------------|-----|---------|-------|
| 353 | 115 | 50 | 300 | MB 8635 | 62,90 |
| 453 | 154 | 50 | 300 | MB 8645 | 66,90 |

7 Kunststoffbehälter Serie 110

elastisch, bruchsicher, stoß- und schlagfest

Pluspunkte:

- chemisch und thermisch hochbeständig
- elastisch, bruchsicher, stoß- und schlagfest
- geräuscharm u. korrosionsfrei
- glatte, abriebfeste Oberfläche
- physiologisch unbedenklich, lebensmittelbeständig



Außenmaße 445 × 345 × 90 mm
Innenmaße 410 × 310 × 87 mm
Gewicht ca. 0,64 kg
Inhalt 10 Liter
Material Polypropylen

Bestell-Nr. 1201 Preis **12,80**



Außenmaße 562 × 355 × 64 mm
Innenmaße 502 × 308 × 61 mm
Gewicht ca. 0,64 kg
Inhalt 9 Liter
Material Polypropylen

Bestell-Nr. 1202 Preis **12,90**



Außenmaße 460 × 328 × 202 mm
Innenmaße 394 × 295 × 199 mm
Gewicht ca. 1,25 kg
Inhalt 23 Liter
Material HD Polyethylen

Bestell-Nr. 1100 Preis **16,80**



Außenmaße 550 × 450 × 163 mm
Innenmaße 480 × 410 × 160 mm
Gewicht ca. 1,74 kg
Inhalt 31 Liter
Material HD Polyethylen

Bestell-Nr. 1104 Preis **18,80**



Außenmaße 600 × 355 × 210 mm
Innenmaße 530 × 315 × 207 mm
Gewicht ca. 1,80 kg
Inhalt 35 Liter
Material HD Polyethylen

Bestell-Nr. 1101 Preis **22,50**



Außenmaße 668 × 445 × 122 mm
Innenmaße 602 × 408 × 119 mm
Gewicht ca. 1,9 kg
Inhalt 28 Liter
Material HD Polyethylen

Bestell-Nr. 1102 Preis **22,30**



Außenmaße 660 × 450 × 225 mm
Innenmaße 602 × 408 × 221 mm
Gewicht ca. 2,35 kg
Inhalt 50 Liter
Material HD Polyethylen

Bestell-Nr. 1103 Preis **25,30**



Außenmaße 668 × 452 × 412 mm
Innenmaße 602 × 408 × 408 mm
Gewicht ca. 3,66 kg
Inhalt 96 Liter
Material Polypropylen

Bestell-Nr. 1108 Preis **39,30**



Deckel, passend für die Kästen 1102, 1103 u. 1108

Gewicht ca. 0,97 kg
Material Polystyrol

Bestell-Nr. 238 Preis **13,40**



Deckel, passend für den Kasten 1100

Gewicht ca. 0,41 kg
Material Polystyrol

Bestell-Nr. 201 Preis **8,90**



Etikettenhalter für alle Behälter mit Außenrippen

Material Federstahl, verzinkt

Bestell-Nr. E 4200 Preis **1,90**

In Weiß/Natur oder Grau lieferbar.

Bei Bestellung bitte die Ausführung angeben!

Beschriftung ist möglich per Heißprägung ab 50 St. per Siebdruck ab 100 St.

Mehrzweckbehälter, 60 und 90 Liter Inhalt

- aus sehr stabilem Polypropylen
- vielseitig einsetzbar
- mit 2 handgerechten Tragegriffen
- platzsparend zu stapeln
- passende Deckel als Zubehör
- Fahrwagen in 2 Ausführungen als Zubehör, für harte Böden mit weichen Rollen, für weiche Böden mit harten Rollen



Aufkleber-Satz für Mehrzweck-Behälter

Bestell-Nr MBLB
€ 17,30



| Inhalt Liter | Breite mm | Tiefe mm | Höhe mm | grün Bestell-Nr. | rot Bestell-Nr. | gelb Bestell-Nr. | blau Bestell-Nr. | grau Bestell-Nr. | Preis |
|-----------------|--------------|-------------|------------|---------------------|--------------------|---------------------|---------------------|---------------------|--------------|
| 60 | 560 | 280 | 590 | MZB 601 | MZB 602 | MZB 603 | MZB 604 | MZB 605 | 33,20 |
| 90 | 490 | 490 | 610 | MZB 901 | MZB 902 | MZB 903 | MZB 904 | MZB 905 | 49,90 |

Fahrwagen, dunkelgrau

| für Behälter Liter | weiche Rollen Bestell-Nr. | harte Rollen Bestell-Nr. | Preis |
|-----------------------|------------------------------|-----------------------------|--------------|
| 60 | FWW 60 | FWH 60 | 34,10 |
| 90 | FWW 90 | FWH 90 | 36,90 |

Deckel

| Inhalt Liter | grün Bestell-Nr. | rot Bestell-Nr. | gelb Bestell-Nr. | blau Bestell-Nr. | grau Bestell-Nr. | Preis |
|-----------------|---------------------|--------------------|---------------------|---------------------|---------------------|--------------|
| 60 | MBD 601 | MBD 602 | MBD 603 | MBD 604 | MBD 605 | 22,30 |
| 90 | MBD 901 | MBD 902 | MBD 903 | MBD 904 | MBD 905 | 26,20 |

Universal-Rundbehälter

- aus zähem, dickwandigem Polypropylen, recycelbar
- in naturfarbener Ausführung lebensmittelecht
- UV-stabil und langlebig
- variabel einsetzbar
- mit 2 stabilen, handgerechten Tragegriffen
- platzsparend zu stapeln
- innen und außen glatte Oberflächen, daher leicht zu reinigen



| Inhalt Liter | Behälter-ø mm | Höhe mm | natur Bestell-Nr. | grün Bestell-Nr. | anthrazit Bestell-Nr. | Preis |
|-----------------|------------------|------------|----------------------|---------------------|--------------------------|--------------|
| 30 | 430 | 340 | URB 301 | URB 302 | URB 304 | 17,60 |
| 45 | 490 | 380 | URB 451 | URB 452 | URB 454 | 19,90 |
| 70 | 550 | 430 | URB 701 | URB 702 | URB 704 | 22,30 |

7 Rundbehälter aus Polyethylen

Volumen von 35 bis 300 Liter



Rundbehälter aus Polyethylen

- aus sortenreinem HDPE
- lebensmittelecht, hygienisch einwandfrei
- temperaturbeständig von -40° bis +60° C
- mit integrierten Handgriffen
- glatte Innen- und Außenwände
- ineinander stapelbar

Tonnenroller

- schwarz, für runde Tonnen bis 100 Liter
- mit seitlichem Rand für festen Halt der Tonne
- 5 Lenkrollen für sicheres Fahren, ø 75 mm
- Gewicht 2,5 kg, Traglast 100 kg
- Höhe x ø: 235 x 450 mm

| Inhalt | | 35 Liter | 50 Liter | 60 Liter | 75 Liter | 85 Liter | 100 Liter | 150 Liter | 200 Liter | 300 Liter |
|-------------------------|----------------------|------------------|------------------|-----------------|------------------|-----------------|------------------|------------------|-------------------|-------------------|
| ø (oben/unten) | mm | 390 / 315 | 450 / 360 | 590 / 470 | 495 / 385 | 635 / 510 | 520 / 415 | 615 / 490 | 670 / 540 | 755 / 695 |
| Höhe | mm | 415 | 480 | 335 | 570 | 385 | 670 | 705 | 790 | 885 |
| Nutzlast | kg | 35 | 50 | 60 | 75 | 85 | 100 | 150 | 200 | 300 |
| Gewicht o. Deckel | kg | 1,8 | 2,6 | 2,4 | 3,6 | 3,2 | 4,4 | 4,9 | 6,8 | 7,8 |
| Behälter in Grau | Bestell-Nr. Preis | --- | --- | --- | --- | --- | BRG 100 70,00 | --- | BRG 200 113,00 | --- |
| Deckel in Grau | Bestell-Nr. Preis | --- | --- | --- | --- | --- | DRG 100 15,30 | --- | DRG 200 25,00 | --- |
| Behälter in Weiß | Bestell-Nr. Preis | BRW 35 24,90 | BRW 50 31,00 | BRW 60 51,00 | BRW 75 38,00 | BRW 85 56,00 | BRW 100 70,00 | BRW 150 85,00 | BRW 200 113,00 | BRW 300 134,00 |
| Deckel in Weiß | Bestell-Nr. Preis | DRW 35 6,70 | DRW 50 6,70 | --- | DRW 75 15,00 | --- | DRW 100 15,30 | DRW 150 22,90 | DRW 200 25,00 | DRW 300 29,00 |
| Tonnenroller | Bestell-Nr. Preis | TRS 100 88,00 | TRS 100 88,00 | --- | TRS 100 88,00 | --- | TRS 100 88,00 | --- | --- | --- |

Rundbehälter aus Polyethylen

lebensmittelecht, hygienisch einwandfrei

7

Rundbehälter aus Polyethylen

- aus naturweißem, sortenreinem HDPE
- lebensmittelecht, hygienisch einwandfrei
- temperaturbeständig von -30° bis +70° C
- mit integrierten Handgriffen
- glatte Innen- und Außenwände
- ineinander stapelbar



| Inhalt | | 40 Liter | 50 Liter | 75 Liter | 110 Liter | 125 Liter |
|-------------------|-------------|---------------|---------------|---------------|---------------|---------------|
| ø (oben/unten) | mm | 420 / 340 | 410 / 330 | 505 / 410 | 515 / 420 | 500 / 500 |
| Höhe | mm | 445 | 540 | 535 | 725 | 715 |
| Nutzlast | kg | 40 | 50 | 75 | 110 | 125 |
| Gewicht o. Deckel | kg | 1,7 | 2,0 | 3,7 | 5,5 | 5,8 |
| Behälter | Bestell-Nr. | NP 40 | NP 50 | NP 75 | NP 110 | NP 125 |
| | Preis | 30,00 | 36,00 | 45,00 | 92,00 | 114,00 |
| Deckel | Bestell-Nr. | DNP 40 | DNP 50 | DNP 75 | DNP 110 | DNP 125 |
| | Preis | 6,60 | 6,60 | 16,40 | 16,40 | 23,00 |
| Transport-Roller | Bestell-Nr. | 55-FG 1 | 55-FG 1 | 55-FG 2 | 55-FG 2 | --- |
| | Preis | 157,00 | 157,00 | 157,00 | 157,00 | --- |

Rundbehälter aus Polyethylen

- aus naturweißem, sortenreinem HDPE
- lebensmittelecht, hygienisch einwandfrei
- temperaturbeständig von -30° bis +70° C
- mit integrierten Handgriffen oder Bügeln aus Edelstahl
- glatte Innen- und Außenwände
- ineinander stapelbar

Der 500-Liter-Behälter ist nur aus grünem Regenerat lieferbar und nicht lebensmittelecht.



| Inhalt | | 20 Liter | 30 Liter | 65 Liter | 85 Liter | 200 Liter |
|-------------------|-------------|--------------|--------------|--------------|--------------|---------------|
| ø (oben/unten) | mm | 380 / 280 | 380 / 290 | 580 / 460 | 630 / 505 | 730 / 620 |
| Höhe | mm | 275 | 420 | 385 | 335 | 675 |
| Nutzlast | kg | 20 | 30 | 65 | 85 | 200 |
| Gewicht o. Deckel | kg | 1,3 | 1,8 | 2,4 | 3,3 | 8,1 |
| Behälter | Bestell-Nr. | NP 20 | NP 30 | NP 65 | NP 85 | NP 200 |
| | Preis | 18,00 | 20,00 | 31,00 | 39,00 | 122,00 |
| Deckel | Bestell-Nr. | --- | --- | DNP 65 | DNP 85 | DNP 200 |
| | Preis | --- | --- | 35,00 | 35,00 | 31,00 |

7 Kunststoff-Fässer

oval oder rund



Kunststoff-Fass, oval

- raumsparende Bauform
- aus Polyethylen, lebensmittelecht
- beständig gegen die meisten Säuren und Laugen, ggf. anfragen!
- temperaturbeständig von -20 °C bis +50 °C
- lieferbar mit 60, 100, 150, 200, 300 und 500 Litern Inhalt
- im Lieferumfang: 2-teiliger Schraubdeckel, Auslaufstutzen ø 34 mm, Kunststoff-Auslaufhahn NW 15, Verschlusskappe mit Dichtung, 2 Tragegriffe mit jeweils 30 kg Tragfähigkeit
- Stapelgestelle als Zubehör

| Inhalt Liter | Länge mm | Breite mm | Höhe mm | Höhe gesamt mm | Kunststoff-Fass | | Stapelgestell | |
|-----------------|-------------|--------------|------------|-------------------|-----------------|---------------|---------------|---------------|
| | | | | | Bestell-Nr. | Preis | Bestell-Nr. | Preis |
| 60 | 520 | 355 | 475 | 530 | KFO 060 | 72,00 | GEST 060 | 204,00 |
| 100 | 600 | 410 | 550 | 610 | KFO 100 | 99,00 | GEST 100 | 216,00 |
| 150 | 680 | 470 | 650 | 710 | KFO 150 | 169,00 | GEST 150 | 256,00 |
| 200 | 810 | 500 | 710 | 770 | KFO 200 | 184,00 | GEST 200 | 282,00 |
| 300 | 880 | 610 | 815 | 880 | KFO 300 | 241,00 | GEST 300 | 299,00 |
| 500 | 1050 | 700 | 970 | 1010 | KFO 500 | 396,00 | GEST 500 | 419,00 |



Auslaufhahn aus Messing, 3/4"-Anschluss

- geeignet für ölhaltige Stoffe
- als Zubehör für beide Serien

Bestell-Nr. MAH 1
€ **46,-**



Kunststoff-Fass, rund

- runde Bauform, stapelbar
- aus Polyethylen, lebensmittelecht
- beständig gegen die meisten Säuren und Laugen
- temperaturbeständig von -20 °C bis +50 °C
- lieferbar mit 10, 15, 30, 50, 80 und 125 Litern Inhalt
- im Lieferumfang: 2-teiliger Schraubdeckel, Auslaufstutzen ø 34 mm, Kunststoff-Auslaufhahn, Verschlusskappe mit Dichtung, bis 15 Liter Inhalt mit 1 Tragebügel, größere Ausführungen mit 2 Tragegriffen mit jeweils 30 kg Tragfähigkeit

| Inhalt Liter | Fass-ø mm | Höhe mm | Höhe gesamt mm | Bestell-Nr. | Preis |
|-----------------|--------------|------------|-------------------|-------------|--------------|
| 10 | 240 | 270 | 310 | KFR 010 | 33,60 |
| 15 | 300 | 300 | 340 | KFR 015 | 35,90 |
| 30 | 330 | 425 | 460 | KFR 030 | 47,00 |
| 50 | 330 | 640 | 680 | KFR 050 | 64,00 |
| 80 | 480 | 565 | 620 | KFR 080 | 78,00 |
| 125 | 480 | 785 | 840 | KFR 125 | 89,50 |

Transportbehälter aus Polyethylen

Langjährig bewährte Transportbehälter aus Niederdruckpolyethylen (NDPE), bruchssichere Ausführung, lebensmittelecht, physiologisch einwandfrei.



Zusammen mit einem Deckel 2-fach stapelbar. Temperaturbeständig von -10°C bis $+60^{\circ}\text{C}$. Fahrgestelle für die unterschiedlichsten Einsatzbedingungen auf der Nebenseite. Ohne Mehrpreis auch mit Spuntloch inkl. Verschluss-Stopfen lieferbar. Die Behälter TL 400 und TL 670 können mit einem Hubwagen aufgenommen werden.

| Ablaufhahn als 1"-Kugelhahn | |
|-----------------------------|-----------------------|
| | |
| Bestell-Nr. DTK 1 | Preis 120,- |

| Inhalt Liter | Außenmaße in mm | | | Innenmaße L × B in mm | | Innen- höhe mm | Wand- stärke mm | Ge- wicht kg | Behälter, weiß | | Deckel, weiß | | Fahrgestell | |
|-----------------|-----------------|--------|------|-----------------------|------------|----------------------|-----------------------|--------------------|----------------|---------------|--------------|---------------|-------------|---------------|
| | Länge | Breite | Höhe | oben | unten | | | | Bestell-Nr. | Preis | Bestell-Nr. | Preis | Bestell-Nr. | Preis |
| 210 | 790 | 600 | 685 | 720 × 540 | 520 × 450 | 575 | 6,0 | 10,0 | TL 210 | 159,00 | DLT 210 | 39,00 | * FG 20 Z | 183,00 |
| 400 | 950 | 720 | 830 | 890 × 650 | 760 × 540 | 710 | 6,5 | 17,5 | TL 400 | 319,00 | DLT 400 | 59,00 | * FG 40 Z | 184,00 |
| 650 | 1195 | 910 | 830 | 1100 × 820 | 1020 × 920 | 710 | 6,5 | 24,0 | TL 670 | 433,00 | DLT 670 | 234,00 | --- | --- |


* verzinkt
** aus Edelstahl

Der Universalbehälter

hergestellt aus regeneriertem Kunststoff (NPE). Für viele Einsatzbedingungen als Transport- und Lagerbehälter gut geeignet, jedoch nicht lebensmittelecht. Lieferbar in schwarz oder dunkelgrün.

Deckel

Die Behälter sind wahlweise mit einem losen oder mit einem anscharnierten Deckel lieferbar. Die anscharnierten Deckel sind bis 400 Liter Inhalt mit Schließvorrichtung und Scharnieren aus Kunststoff versehen, die 650-Liter-Behälter haben eine Schließvorrichtung und Scharniere aus Edelstahl. Die Höhe beträgt dann beim 210-Liter-Behälter 785 mm, beim 400- und 650-Liter-Behälter 930 mm.



650-Liter-Behälter

| Inhalt Liter | Außenmaße in mm | | | Behälter schwarz | | Deckel, lose schwarz | | Behälter mit anscharniertem Deckel, schwarz | | Behälter dunkelgrün | | Deckel, lose dunkelgrün | | Behälter, grün mit anscharniertem Deckel, schwarz | |
|-----------------|-----------------|--------|------|------------------|---------------|----------------------|--------------|---|---------------|---------------------|---------------|-------------------------|---------------|---|---------------|
| | Länge | Breite | Höhe | Bestell-Nr. | Preis | Bestell-Nr. | Preis | Bestell-Nr. | Preis | Bestell-Nr. | Preis | Bestell-Nr. | Preis | Bestell-Nr. | Preis |
| 210 | 790 | 600 | 685 | TLS 210 | 81,00 | DTS 210 | 36,00 | TSA 210 | 139,00 | TLG 210 | 104,00 | DTG 210 | 31,00 | TGA 210 | 179,00 |
| 400 | 950 | 720 | 830 | TLS 400 | 141,00 | DTS 400 | 53,00 | TSA 400 | 228,00 | TLG 400 | 149,00 | DTG 400 | 49,20 | TGA 400 | 247,00 |
| 650 | 1195 | 910 | 830 | --- | --- | --- | --- | --- | --- | TLG 670 | 265,00 | DTG 670 | 134,00 | TGA 650 | 333,00 |

7 EURO-Stapelbehälter XL

800 × 600 mm



Die Ausführung mit verripptem Doppelboden ist bis 200 kg belastbar und mit Kufen für Stapler- und Hubwagenbetrieb ausrüstbar.

- Hochstabile Konstruktion aus Polypropylen
- Temperaturbeständig von -20°C bis +90°C
- allseitig mit Etikettenhaltern und Zentrierlöchern
- Klappdeckel mit aufgerauhtem Etikettierfeld für leichtes Anbringen und Ablösen von Etiketten

Stapelbehälter mit Standardboden

max. Belastung: 60 kg

L × B außen: 800 × 600 mm, L × B innen: 762 × 562 mm

| ohne Deckel | | | | | mit anschnarntem Deckel | | | | |
|---------------|---------------|--------------|-------------|-------|-------------------------|---------------|--------------|-------------|--------|
| Höhe außen mm | Höhe innen mm | Inhalt Liter | Bestell-Nr. | Preis | Höhe außen mm | Höhe innen mm | Inhalt Liter | Bestell-Nr. | Preis |
| 120 | 115 | 49 | XL 8612 | 42,20 | 138 | 115 | 44 | XLD 8612 | 73,00 |
| 220 | 215 | 91 | XL 8622 | 45,90 | 238 | 215 | 86 | XLD 8622 | 77,00 |
| 320 | 315 | 132 | XL 8632 | 52,00 | 338 | 315 | 128 | XLD 8632 | 83,00 |
| 420 | 415 | 174 | XL 8642 | 57,00 | 438 | 415 | 170 | XLD 8642 | 89,00 |
| 520 | 515 | 217 | XL 8652 | 72,00 | 538 | 515 | 212 | XLD 8652 | 103,00 |

Stapelbehälter mit Doppelboden

max. Belastung: 200 kg

L × B außen: 800 × 600 mm, L × B innen: 762 × 562 mm

| ohne Deckel | | | | | mit anschnarntem Deckel | | | | |
|---------------|---------------|--------------|-------------|-------|-------------------------|---------------|--------------|-------------|--------|
| Höhe außen mm | Höhe innen mm | Inhalt Liter | Bestell-Nr. | Preis | Höhe außen mm | Höhe innen mm | Inhalt Liter | Bestell-Nr. | Preis |
| 120 | 101 | 43 | XLS 8612 | 59,00 | 138 | 101 | 38 | XLSD 8612 | 81,00 |
| 220 | 201 | 85 | XLS 8622 | 63,00 | 238 | 201 | 80 | XLSD 8622 | 85,00 |
| 320 | 301 | 127 | XLS 8632 | 62,00 | 338 | 301 | 122 | XLSD 8632 | 99,00 |
| 420 | 401 | 169 | XLS 8642 | 74,00 | 438 | 401 | 165 | XLSD 8642 | 105,00 |
| 520 | 501 | 211 | XLS 8652 | 89,00 | 538 | 501 | 206 | XLSD 8652 | 119,00 |

Zubehör:



Stülpdeckel, 800 × 600 mm
mit umlaufendem Rand für optimalen Sitz

Bestell-Nr. XSD 86
31,00

Etikettenschutzfenster
mit abgewinkelter Oberkante
VE mit 10 Stück

Bestell-Nr. XEF 86
16,00

Plomben
Sicherheit für anschnarnte Deckel
VE mit 500 Stück

Bestell-Nr. XPB 86
28,00

Kufen
für Doppelboden-Ausführung
Set mit 2 Stück

Bestell-Nr. XKU 86
21,00

Volumenboxen - 1000 × 700 mm

- Boden und Wände geschlossen, stabil verrippt
- Sehr stabile Behälter, auch für Flüssigkeiten geeignet
- Schlag- und bruchfest, Boden verrippt
- Glatte Innenwände für leichte Reinigung
- Mit Stapler und Gabelhubwagen transportierbar, Boxen mit 2 Kufen mit Stapler kippbar
- Material Polypropylen-Kunststoff (PP)
- Die Behälter sind kältebeständig bis -20°C, hitzebeständig bis +80°C
- Ausführung mit Rollen: 4 kugelgelagerte, verzinkte Lenkrollen und leise laufende Gummiräder, Rad-ø 100 mm
- Stülpdeckel mit stabilen Zentrierecken für sicheres Stapeln, kein Verrutschen der oben stehenden Box



mit 4 Füßen

Deckelgriff

Klappgriff zur einfachen Steckmontage an den Stapeldeckel

Bestell-Nr. VBDG
€ 14,-



mit 2 Kufen



mit 4 Rollen



Rad mit Feststellbremse

* Traglastwerte gelten für gleichmäßig verteilte Last

| | | mit 4 Füßen | mit 2 Kufen | mit 4 Lenkrollen | mit 4 Lenkrollen 2 mit Feststellbremse |
|--------------------|-------|-------------------------|-------------------------|-------------------------|---|
| Volumen | Liter | 300 | 300 | 300 | 300 |
| L×B×H außen | mm | 1000 × 700 × 650 | 1000 × 700 × 650 | 1000 × 700 × 790 | 1000 × 700 × 790 |
| L×B×H innen | mm | 940 × 640 × 500 | 940 × 640 × 500 | 940 × 640 × 500 | 940 × 640 × 500 |
| Traglast* | kg | 300 | 300 | 250 | 250 |
| Gewicht | kg | 14,2 | 17,1 | 19,8 | 19,8 |
| Behälter | grau | VBF 107 | VBK 107 | VBL 107 | VBLF 107 |
| | Preis | 192,- | 220,- | 267,- | 297,- |
| Stapeldeckel | grau | STD 107 | STD 107 | STD 107 | STD 107 |
| | Preis | 62,- | 62,- | 62,- | 62,- |

7 Stapel-Großbehälter

Volumenboxen und Palettenboxen

Volumenboxen - 1030 × 630 mm

- Boden und Wände geschlossen, stabil verrippt
- Praktische Behälter für Schüttgüter, Kleinteile und Textilien
- Glatte Innenwände für leichte Reinigung
- Mit 4 Füßen oder mit 4 kugelgelagerten Lenkrollen und leise laufenden Gummirädern, Rad-ø 100 mm
- Mit Stapler und Hubwagen transportierbar
- Material: Polyethylen-Kunststoff (PE-HD), Farbe Grau
- Die Behälter sind kältebeständig bis -40°C, hitzebeständig bis +60°C



mit 4 Rollen




mit 4 Füßen

| | | mit 4 Füßen | mit 4 Lenkrollen |
|--------------------|-------|-------------------------|-------------------------|
| Volumen | Liter | 276 | 276 |
| L×B×H außen | mm | 1030 × 630 × 670 | 1030 × 630 × 790 |
| L×B×H innen | mm | 935 × 580 × 515 | 935 × 580 × 515 |
| Traglast* | kg | 300 | 250 |
| Gewicht | kg | 14 | 18 |
| Behälter | grau | VBF 106 | VBL 106 |
| | Preis | 149,- | 242,- |
| Stapeldeckel | grau | STD 106 | STD 106 |
| | Preis | 49,- | 49,- |

* bei gleichmäßig verteilter Last

Palettenboxen - 1200 × 800 mm

- Boden und Wände geschlossen, stabil verrippt
- Stabile Behälter für Schüttgüter und Kleinteile, im Maß der Euro-Palette
- Glatte Innenwände für leichte Reinigung
- Beständig gegen die meisten Säuren und Lösungsmittel
- Mit Stapler und Hubwagen transportierbar
- Bis zu 7-fach stapelbar
- Material: Polyethylen (PE-HD), Farbe Grau
- Die Behälter sind kältebeständig bis -40°C, hitzebeständig bis +60°C
- Ausführung mit Rollen: 4 kugelgelagerte, verzinkte Lenkrollen und leise laufende Gummiräder, Rad-ø 120 mm



mit 4 Füßen



mit 2 Kufen

mit 4 Rollen

| | | mit 4 Füßen | mit 2 Kufen | mit 4 Lenkrollen |
|--------------------|-----------|-------------------------|-------------------------|-------------------------|
| Volumen | Liter | 520 | 520 | 520 |
| L×B×H außen | mm | 1200 × 800 × 800 | 1200 × 800 × 800 | 1200 × 800 × 950 |
| L×B×H innen | mm | 1130 × 725 × 650 | 1130 × 725 × 650 | 1130 × 725 × 650 |
| Traglast* | kg | 350 | 350 | 250 |
| Gewicht | kg | 25 | 26 | 30 |
| Behälter | grau | PBF 128 | PBK 128 | PBL 128 |
| | Preis | 199,- | 203,- | 276,- |
| Stapeldeckel | anthrazit | STD 128 | STD 128 | STD 128 |
| | Preis | 66,- | 66,- | 66,- |

* bei gleichmäßig verteilter Last

Palettenboxen - 1200 × 800 mm

- Stabile Großboxen im Maß der Euro-Palette
- Großes Nutzvolumen, extrem belastbar, Boden verrippt
- Glatte Innenwände, dadurch leicht und hygienisch zu reinigen
- Beständig gegen die meisten Säuren und Lösungsmittel
- Geruchs- und feuchtigkeitsneutral
- Die geschlossene Version ist flüssigkeitsdicht
- Die Boxen sind mit Stapler und Hubwagen transportierbar
- Ausführungen mit 2 Kufen sind mit Stapler kippbar
- Hergestellt aus hochwertigem Polypropylen-Kunststoff (PP)
- Die Boxen sind voll beladen bis zu 5-fach stapelbar
- Die Behälter sind kältebeständig bis -20°C, hitzebeständig bis +80°C
- Ausführung mit Rollen: 4 kugelgelagerte Lenkrollen und leise laufende Gummiräder, Rad-ø 120 mm

| Wände gelocht | | mit 4 Füßen | mit 2 Kufen | mit 4 Lenkrollen |
|--------------------|-------|-------------------------|-------------------------|--------------------------|
| Volumen | Liter | 550 | 550 | 550 |
| L×B×H außen | mm | 1200 × 800 × 850 | 1200 × 800 × 850 | 1200 × 800 × 1000 |
| L×B×H innen | mm | 1130 × 725 × 690 | 1130 × 725 × 690 | 1130 × 725 × 690 |
| Traglast* | kg | 500 | 500 | 300 |
| Gewicht | kg | 25 | 27 | 31 |
| Behälter | grau | PBLF 128 | PBLK 128 | PBLL 128 |
| | Preis | 239,- | 245,- | 297,- |



mit 4 Füßen

| Wände geschlossen | | mit 4 Füßen | mit 2 Kufen | mit 4 Lenkrollen |
|--------------------|-------|-------------------------|-------------------------|--------------------------|
| Volumen | Liter | 550 | 550 | 550 |
| L×B×H außen | mm | 1200 × 800 × 850 | 1200 × 800 × 850 | 1200 × 800 × 1000 |
| L×B×H innen | mm | 1130 × 725 × 690 | 1130 × 725 × 690 | 1130 × 725 × 690 |
| Traglast* | kg | 500 | 500 | 300 |
| Gewicht | kg | 26 | 28 | 32 |
| Behälter | grau | PBGF 128-1 | PBGK 128-1 | PBGL 128-1 |
| | blau | PBGF 128-2 | PBGK 128-2 | PBGL 128-2 |
| | rot | PBGF 128-3 | PBGK 128-3 | PBGL 128-3 |
| | grün | PBGF 128-4 | PBGK 128-4 | PBGL 128-4 |
| | Preis | 246,- | 251,- | 309,- |



mit 2 Kufen

Deckelgriff

zur einfachen Steckmontage an den Stapeldeckel
Bestell-Nr. PBDG
€ 14,-

Stapeldeckel

Gewicht 4,1 kg, dunkelgrau
Bestell-Nr. PBSD
€ 70,-

| mit Längsklappe | | mit 4 Füßen | mit 2 Kufen | mit 4 Lenkrollen |
|--------------------|-------|-------------------------|-------------------------|--------------------------|
| Volumen | Liter | 550 | 550 | 550 |
| L×B×H außen | mm | 1200 × 800 × 850 | 1200 × 800 × 850 | 1200 × 800 × 1000 |
| L×B×H innen | mm | 1130 × 725 × 690 | 1130 × 725 × 690 | 1130 × 725 × 690 |
| Traglast* | kg | 500 | 500 | 300 |
| Gewicht | kg | 25 | 27 | 31 |
| Behälter | grau | PBKF 128 | PBKK 128 | PBKL 128 |
| | Preis | 280,- | 292,- | 346,- |



mit 4 Rollen

* bei gleichmäßig verteilter Last

Kunststoffpaletten und Gitteraufsatzrahmen



Palettenspannbänder

sind unentbehrliche Helfer beim innerbetrieblichen Transport. Sie sichern Ladung zuverlässig gegen Herabfallen oder Verrutschen.

- große Druckverteilung durch 25 mm Bandbreite
- beliebig oft wiederverwendbar
- keine Beschädigung der Ladung
- Zeitersparnis gegenüber anderen Verfahren
- Anwendung ohne weitere Gerätschaften
- leicht zu verstauen, jederzeit griffbereit

| Ausführung | Umfang mm | für Palettenmaß mm | Stück je VE | Bestell-Nr. | Preis je VE |
|------------|-----------|--------------------|-------------|-------------|-------------|
| Blau | 1800 | 1200 × 800 | 60 | PSB 18 | 199,- |
| Gelb | 2100 | 1200 × 1000 | 60 | PSB 21 | 229,- |
| Rot | 2400 | 1200 × 1200 | 60 | PSB 24 | 273,- |
| Grün | 2800 | 1300 × 1300 | 60 | PSB 28 | 324,- |

Gitteraufsatzrahmen

passend für die EURO-Palette 800 × 1200 mm

- für Nutzhöhen 800, 1000 und 1200 mm lieferbar
- Gitter mit Maschenweite von 100 × 100 × 4 mm
- 1 Längsseite ist 1/2 abklappbar
- die Rahmen sind mit 4 Stapelteller versehen
- Die Traglast der Gitteraufsatzrahmen beträgt 1.600 kg
- Oberfläche pulverbeschichtet in RAL 6017, Maigrün oder verzinkt



| Ausführung | L × B × H mm | Bestell-Nr. | Preis |
|-------------|-------------------|-------------|-------|
| beschichtet | 1200 × 800 × 800 | ASRL 08 | 111,- |
| | 1200 × 800 × 1000 | ASRL 10 | 120,- |
| | 1200 × 800 × 1200 | ASRL 12 | 124,- |
| verzinkt | 1200 × 800 × 800 | ASRZ 08 | 116,- |
| | 1200 × 800 × 1000 | ASRZ 10 | 125,- |
| | 1200 × 800 × 1200 | ASRZ 12 | 130,- |

Palettenroller 7

Paletten und Behälter beweglich machen



Euro-Palettenroller

Für Paletten, Gitterboxen, Behälter und alle Transportgüter im Euro-Format
Die Roller sind mit 2 Bockrollen und 2 Lenkrollen mit Totalfeststellern ausgestattet.
Versionen in 2 Höhen und verschiedenen Traglastwerten sind lieferbar.
Rad- \varnothing von 200 mm garantieren einen leichten Lauf.
Als Zubehör sind leicht montierbare Schiebebügel lieferbar (auch nachrüstbar), Deichsel und Anhängerkupplung auf Anfrage.

Lackierung: Pulverlackbeschichtung in Enzianblau, RAL 5010
9 weitere Farben ohne Mehrpreis

Außenmaß L x B x H: 1260 x 860 x 350/720 mm
lichtes Aufnahmemmaß L x B: 1210 x 810 mm



| Radausstattungen | | | Typ A bis 1000 kg | | Typ B bis 2000 kg | |
|---|-------------|-------------------|--|---|--|---|
| | | | Ladehöhe 280 mm | Ladehöhe 650 mm | Ladehöhe 290 mm | Ladehöhe 650 mm |
| Preiswerte Ausführung, für gelegentlichen Einsatz oder geringere Lasten | Lauffläche: | Vollgummi | Traglast 600 kg PR 500 166,- | Traglast 600 kg PRH 500 231,- | ----- | ----- |
| | Radkörper: | Stahlblech | | | | |
| | Radnabe: | Rollenlager | | | | |
| Für bequemes und leichtes Arbeiten im Dauerbetrieb | Lauffläche: | Vollgummi | Traglast 600 kg PR 502 203,- | Traglast 600 kg PRH 502 267,- | ----- | ----- |
| | Radkörper: | Stahlblech | | | | |
| | Radnabe: | Kugellager | | | | |
| Für hohe Lasten geringer Rollwiderstand bei hoher Haltbarkeit | Lauffläche: | Elastik | Traglast 1000 kg PR 506 243,- | Traglast 1000 kg PRH 506 305,- | Traglast 1200 kg PR 511 282,- | Traglast 1200 kg PRH 511 364,- |
| | Radkörper: | Polyamid oder Alu | | | | |
| | Radnabe: | Kugellager | | | | |
| Gut für Nassbereiche geringer Rollwiderstand chemikalienbeständig | Lauffläche: | Polyamid | ----- | ----- | Traglast 2000 kg PR 520 334,- | Traglast 2000 kg PRH 520 415,- |
| | Radkörper: | Polyamid | | | | |
| | Radnabe: | Kugellager | | | | |
| Bodenschonend bei sehr geringem Rollwiderstand chemikalienbeständig | Lauffläche: | Polyurethan | Traglast 1000 kg PR 508 287,- | Traglast 1000 kg PRH 508 349,- | Traglast 2000 kg PR 525 403,- | Traglast 2000 kg PRH 525 487,- |
| | Radkörper: | Polyamid oder Alu | | | | |
| | Radnabe: | Kugellager | | | | |
| Schiebebügel, ansteckbar | | | PR 100 72,- | | PR 200 83,- | |

7 Gitterbehälter und Stahl-Flachpaletten



Bitte beachten:

Laut TÜV sind die Behälter nur im senkrechten Zug, über 4 Punkte und mittels geprüfter und abgenommener Traverse zu kranen!

Stapelbare Gitterbehälter, Serie G

werden in solider Stahlschweißkonstruktion gefertigt. Die Ecksäulen bestehen aus 5 mm starken Spezial-Winkelprofilen mit angekröpften Stapeltaschen. Der Boden aus 2 mm starkem Stahlblech ist durch Sicken verstärkt, die Gitterwände aus Baustahlgitter 50 × 50 × 4 mm sind oben und unten von Winkelprofilen eingefasst.

3 Ausführungen:

- halb offen (nur auf Anfrage)
- halb offen mit Klappe
- allseitig geschlossen

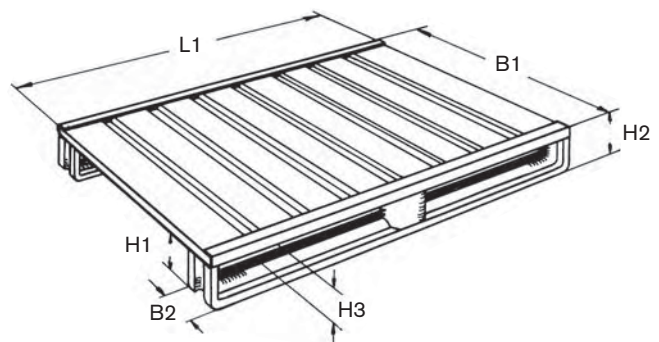
Lackierung: RAL 7005, Mausgrau, andere Farben auf Anfrage

| Grundfläche | mm | 800 × 600 | 1000 × 800 | 1200 × 800 | 1200 × 1000 |
|--|-------------------------------|------------------------|------------------------|------------------------|------------------------|
| Füllhöhe | mm | 500 | 500 | 500 | 500 |
| Stapelhöhe | mm | 600 | 600 | 600 | 600 |
| Unterfahrhöhe | mm | 100 | 100 | 100 | 100 |
| Unterfahrlänge | mm | 660 | 860 | 1060 | 1060 |
| Unterfahrbreite | mm | 460 | 660 | 660 | 860 |
| Nutzlast | kg | 1000 | 1000 | 1000 | 1000 |
| Auflast | kg | 4000 | 4000 | 4000 | 4000 |
| 1 | 1 Längswand 1/2 offen | G 0861 auf Anfrage | G 1081 auf Anfrage | G 1281 auf Anfrage | G 1211 auf Anfrage |
| 2 | 1 Längswand mit 1/2 Klappe | G 0862 199,- | G 1082 228,- | G 1282 254,- | G 1212 264,- |
| 3 | allseitig geschlossen | G 0863 162,- | G 1083 196,- | G 1283 218,- | G 1213 236,- |
| Feuerverzinkte Ausführung oder Sonderanfertigungen auf Anfrage | | | | | |

Stahl-Flachpaletten, Serie HFP

Diese robuste Schweißkonstruktion ist für lange Lebensdauer auch bei rauhem Betrieb ausgelegt und für Rollenbahnen und für Hochregallager geeignet. Starke Profilkufen mit halbrunden Abstützungen in der Mitte tragen diese Flachpalette. Die Trapezsicken im Deck und der volle Umschlag an den Stirnseiten verleihen der Palette zusätzliche Stabilität.

Lackierung: RAL 7005, Mausgrau, andere Farben und feuerverzinkte Ausführung auf Anfrage



| Grundfläche | mm | 1000 × 800 | 1200 × 800 | 1200 × 1000 |
|------------------|-------|--------------|--------------|--------------|
| Gesamthöhe | H2 mm | 125 | 125 | 125 |
| Unterfahrhöhe | H1 mm | 100 | 100 | 100 |
| Einfahrhöhe | H3 mm | 80 | 80 | 80 |
| Kufenbreite | B2 mm | 100 | 100 | 100 |
| Kufenanzahl | | 2 | 2 | 2 |
| Traglast | kg | 2000 | 2000 | 1500 |
| Eigengewicht ca. | kg | 25 | 29 | 34 |
| Bestell-Nr. | | HFP 108 | HFP 128 | HFP 121 |
| Preis | | 127,- | 136,- | 151,- |

Stahlblechbehälter Serie AL

Nutzlast 1000 kg

7

Hergestellt aus starkem Stahlblechprofil In drei verschiedenen Ausführungen:

- halboffen, halboffen mit Klappe oder allseitig geschlossen
- Eckpfosten in patentierter W-Form ausgeführt
- Seitenwände und Boden mit Sicken versehen
- oberer Wandabschluss verstärkt
- serienmäßig mit bodenschonenden Fußplatten und Kranösen an den Stapeltaschen
- genoppte Labelfelder für Frachtaufkleber ermöglichen leichtes Entfernen der Aufkleber



verzinkt



RAL 7005
Mausgrau

RAL 3000
Feuerrot

RAL 6011
Resedagrün

RAL 5010
Enzianblau

Bei Bestellung bitte Farbe angeben, sonst erfolgt Lieferung standardmäßig in grauer Lackierung.

| Grundfläche L × B | mm | 800 × 500 | 1000 × 800 | 1200 × 800 | 1200 × 1000 |
|-------------------|-------|-----------|------------|------------|-------------|
| Füllhöhe | H2 mm | 400 | 500 | 500 | 500 |
| Stapelhöhe | H1 mm | 500 | 600 | 600 | 600 |
| Unterfahrhöhe | mm | 100 | 100 | 100 | 100 |
| Unterfahrlänge | L2 mm | 660 | 860 | 1060 | 1060 |
| Unterfahrbreite | B2 mm | 360 | 660 | 660 | 860 |
| Nutzlast | kg | 1000 | 1000 | 1000 | 1000 |
| Auflast | kg | 5000 | 5000 | 5000 | 5000 |

lackierte Ausführung

| | | | | | |
|----------|-------------------------------|-------------------------|-------------------------|-------------------------|-------------------------|
| 1 | 1 Längswand 1/2 offen | AL 8151 136,- | AL 1081 187,- | AL 1281 207,- | AL 1211 225,- |
| 2 | 1 Längswand mit 1/2 Klappe | AL 8152 168,- | AL 1082 219,- | AL 1282 239,- | AL 1212 257,- |
| 3 | allseitig geschlossen | AL 8153 142,- | AL 1083 193,- | AL 1283 213,- | AL 1213 231,- |

verzinkte Ausführung

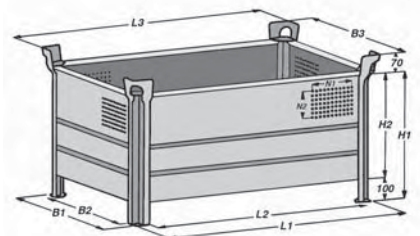
| | | | | | |
|----------|-------------------------------|---------------------------|---------------------------|---------------------------|---------------------------|
| 1 | 1 Längswand 1/2 offen | AL 8151 Z 174,- | AL 1081 Z 233,- | AL 1281 Z 266,- | AL 1211 Z 295,- |
| 2 | 1 Längswand mit 1/2 Klappe | AL 8152 Z 208,- | AL 1082 Z 271,- | AL 1282 Z 304,- | AL 1212 Z 334,- |
| 3 | allseitig geschlossen | AL 8153 Z 182,- | AL 1083 Z 244,- | AL 1283 Z 278,- | AL 1213 Z 307,- |

Bitte beachten:

Laut TÜV sind die Behälter nur im senkrechten Zug, über 4 Punkte und mittels geprüfter und abgenommener Traverse zu kranen!

Ab 5 Stück bitte Sonderpreisen anfragen!

Ausführungen mit Gitterklappe und Stapelhöhe 300 mm sind auf Anfrage lieferbar!



7 Stahlblechbehälter Serie A

Nutzlast 2000 kg



Die bewährte Konstruktion aus starkem Stahlblechprofil in drei verschiedenen Ausführungen:

- halboffen, halboffen mit Klappe oder allseitig geschlossen
- Eckpfosten in patentierter W-Form ausgeführt
- Seitenwände und Boden mit kräftigen Rundsicken versteift
- oberer Wandabschluss verstärkt
- serienmäßig mit bodenschonenden Fußplatten und Kranösen an den Stapeltaschen
- genoppte Labelfelder für Frachtaufkleber
- Sonderanfertigungen auf Anfrage!



RAL 7005
Mausgrau

RAL 6011
Resedagrün

oder
feuerverzinkt
lieferbar!

Bitte beachten:

Laut TÜV sind die Behälter nur im senkrechten Zug, über 4 Punkte und mittels geprüfter und abgenommener Traverse zu kranen!

Bei Bestellung bitte Farbe angeben, sonst erfolgt die Lieferung standardmäßig in RAL 7005, Mausgrau.

| Grundfläche | mm | 800 × 500 | 1000 × 800 | 1200 × 800 | 1200 × 1000 |
|-----------------|----|-----------|------------|------------|-------------|
| Füllhöhe | mm | 400 | 500 | 500 | 500 |
| Stapelhöhe | mm | 500 | 600 | 600 | 600 |
| Unterfahrhöhe | mm | 100 | 100 | 100 | 100 |
| Unterfahrlänge | mm | 660 | 860 | 1060 | 1060 |
| Unterfahrbreite | mm | 360 | 660 | 660 | 860 |
| Nutzlast | kg | 2000 | 2000 | 2000 | 2000 |
| Auflast | kg | 10000 | 10000 | 10000 | 10000 |

lackierte Ausführung

| | | | | | |
|----------|----------------------------|-----------------|-----------------|-----------------|-----------------|
| 1 | 1 Längswand 1/2 offen | A 8151 155,- | A 1081 202,- | A 1281 222,- | A 1211 242,- |
| 2 | 1 Längswand mit 1/2 Klappe | A 8152 188,- | A 1082 235,- | A 1282 255,- | A 1212 278,- |
| 3 | allseitig geschlossen | A 8153 161,- | A 1083 208,- | A 1283 228,- | A 1213 251,- |

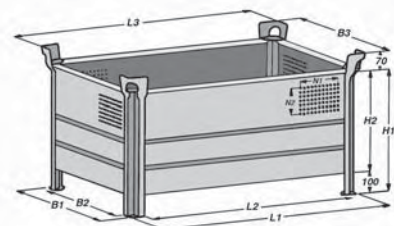
verzinkte Ausführung

| | | | | | |
|----------|----------------------------|-------------------|-------------------|-------------------|-------------------|
| 1 | 1 Längswand 1/2 offen | A 8151 Z 183,- | A 1081 Z 268,- | A 1281 Z 294,- | A 1211 Z 335,- |
| 2 | 1 Längswand mit 1/2 Klappe | A 8152 Z 219,- | A 1082 Z 307,- | A 1282 Z 336,- | A 1212 Z 377,- |
| 3 | allseitig geschlossen | A 8153 Z 192,- | A 1083 Z 280,- | A 1283 Z 310,- | A 1213 Z 350,- |

Ab 5 Stück bitte Sonderpreisen anfragen!

Bei jeweils gleichen Grundmaßen sind die Stahlblechbehälter der Serie A auch im Verbund mit den Behältern der Serie AL stapelbar. Dabei ist jeweils auf die maximale Auflast zu achten!

Ausführungen mit Gitterklappe und Stapelhöhe 300 mm sind auf Anfrage lieferbar!



Lagergestell allseitig offen

Mit den nebenstehend beschriebenen Stahlblechbehältern gleicher Grundfläche kombiniert stapelbar. Die starken Ecksäulen mit angekröpften Stapeltaschen und Kranösen sind durch Knotenbleche mit der Bodengruppe verbunden. Der Boden ist durch Sicken verstärkt, hat einen umlaufenden U-Rahmen sowie zusätzliche Kastenprofile im Unterfahrbereich zum problemlosen Transport mit dem Gabelstapler oder Hubwagen.



| Grundfläche | mm | 1000 × 800 | 1200 × 800 | 1200 × 1000 |
|--|----|--------------------------|--------------------------|--------------------------|
| Füllhöhe | mm | 450 | 450 | 450 |
| Stapelhöhe | mm | 600 | 600 | 600 |
| Unterfahrhöhe | mm | 100 | 100 | 100 |
| Unterfahrlänge | mm | 860 | 1060 | 1060 |
| Unterfahrbreite | mm | 520 | 520 | 720 |
| Nutzlast | kg | 1500 | 1500 | 1500 |
| Auflast | kg | 4500 | 4500 | 4500 |
| Gewicht ca. | kg | 54 | 58 | 66 |
| Lagergestell lackiert RAL 6011/RAL 7005 | | C 1008 248,- | C 1208 268,- | C 1210 292,- |
| Lagergestell verzinkt | | C 1008 Z 311,- | C 1208 Z 337,- | C 1210 Z 370,- |

Stapelbehälter für Langgut

Ebenfalls mit den nebenstehend beschriebenen Stahlblechbehältern gleicher Grundfläche kombiniert stapelbar. Starke Eckpfosten mit 70 mm Schenkellänge, bodenschonende Fußabschlußplatten und Kranösen, an den Schmalseiten im Unterfahrbereich zusätzlich durch Knotenbleche versteift. Der mit Trapezsicken versehene Boden ist an den offenen Seiten durch Spezialprofil verstärkt.



| Grundfläche | mm | 1000 × 800 | 1200 × 800 | 1200 × 1000 |
|--|----|--------------------------|--------------------------|--------------------------|
| Füllhöhe | mm | 450 | 450 | 450 |
| Stapelhöhe | mm | 600 | 600 | 600 |
| Unterfahrhöhe | mm | 100 | 100 | 100 |
| Unterfahrlänge | mm | 860 | 1060 | 1060 |
| Unterfahrbreite | mm | 520 | 520 | 720 |
| Nutzlast | kg | 1500 | 1500 | 1500 |
| Auflast | kg | 4500 | 4500 | 4500 |
| Gewicht ca. | kg | 53 | 59 | 65 |
| Stapelbehälter lackiert RAL 6011/RAL 7005 | | B 1008 235,- | B 1208 264,- | B 1210 288,- |
| Stapelbehälter verzinkt | | B 1008 Z 304,- | B 1208 Z 333,- | B 1210 Z 363,- |

Lagerbehälter mit Entnahme-Öffnung

Solide Schweißkonstruktion aus profiliertem Stahlblech mit Eck-füßen aus Winkelprofil. Wandabschluß an der Rückwand und der Entnahmeöffnung durch Dreikantprofil verstärkt, aufgeschweißte Stapelwinkel an den Längsseiten gewährleisten sichere Stapelung.



| Grundfläche | mm | 500 × 800 | 800 × 500 | 1000 × 800 |
|---|----|-------------------------|-------------------------|-------------------------|
| Gesamtlänge | mm | 700 | 1000 | 1200 |
| Füllhöhe | mm | 500 | 500 | 500 |
| Stapelhöhe | mm | 600 | 600 | 600 |
| Unterfahrhöhe | mm | 100 | 100 | 100 |
| Einfahrmaß längs | mm | 340 | 640 | 840 |
| Einfahrmaß quer | mm | 700 | 400 | 700 |
| Entnahmehöhe | mm | 400 | 400 | 400 |
| Nutzlast | kg | 1000 | 1000 | 1000 |
| Auflast | kg | 4000 | 4000 | 4000 |
| Gewicht ca. | kg | 31 | 33 | 52 |
| Lagerbehälter lackiert RAL 6011/RAL 7005 | | E 805 L 175,- | E 508 L 187,- | E 810 L 258,- |
| Lagerbehälter verzinkt | | E 805 Z 217,- | E 508 Z 229,- | E 810 Z 331,- |


Stapelbehälter

Für rauen Betrieb und stärkste Beanspruchung! Durch eine Blechstärke von 2 mm, Rundsicken und abgerundete Bauform extrem widerstandsfähig. U-förmige profilierte Füße erlauben die Verwendung mit Drehkippergeräten zur Entleerung. Starke Stapeltaschen gewährleisten sicheres Stapeln.



| Grundfläche | mm | 1000 × 800 | 1200 × 800 | 1200 × 1000 | 1200 × 1000 |
|--|----|--------------------------|--------------------------|--------------------------|--------------------------|
| Füllhöhe | mm | 500 | 500 | 500 | 500 |
| Stapelhöhe | mm | 620 | 620 | 650 | 650 |
| Unterfahrhöhe | mm | 120 | 120 | 150 | 150 |
| Einfahrmaß quer | mm | 585 | 585 | 680 | 680 |
| Fußmitte/Fußmitte | mm | 750 | 750 | 850 | 850 |
| lichte Fußweite | mm | 120 | 120 | 220 | 220 |
| Bodenstärke | mm | 1,5 | 1,5 | 1,5 | 2,5 |
| Nutzlast | kg | 2000 | 2000 | 2000 | 2000 |
| Auflast | kg | 8000 | 8000 | 8000 | 8000 |
| Gewicht ca. | kg | 60 | 67 | 82 | 92 |
| Stapelbehälter lackiert RAL 6011/RAL 7005 | | S 1008 304,- | S 1208 317,- | S 1210 370,- | S 1211 416,- |
| Stapelbehälter verzinkt | | S 1008 Z 372,- | S 1208 Z 418,- | S 1210 Z 528,- | S 1211 Z 547,- |

Lackierung:



oder
feuerverzinkt
lieferbar!

Bei Bestellung bitte Farbe angeben, sonst erfolgt
Lieferung standardmäßig in RAL 7005, Mausgrau.

Ab 5 Stück bitte Sonderpreise anfragen!

8

Kipp- und Stapelbehälter zum Sammeln und Lagern von Schüttgut



Seit Jahren bewährt.
Hergestellt in schwerer, gesickter Stahlblech-Konstruktion mit

- glatter Schütte 3 mm dick,
- Boden, Seiten- u. Rückwand 2 mm dick.

Mit der Aufnahme-Traverse werden diese Behälter transportiert und gekippt. Ab Größe KL/KV 1210 ist Hubwagen-Einsatz möglich.



Die Anordnung der 4 Stützfüße gewährleistet eine sichere 3-fach-Stapelung und somit eine platzsparende Lagerung.

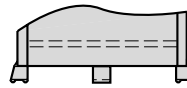
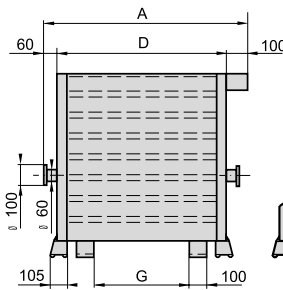
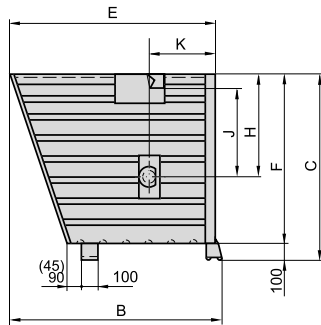
Vier unterschiedliche RAL-Farben erlauben eine Trennung auch nach optischen Gesichtspunkten. Bei Bestellung eines lackierten Behälters bitte immer die gewünschte RAL-Farbe angeben! Ohne Farbangabe liefern wir serienmäßig in RAL 7005, Mausgrau.

| | | | |
|----------------------|------------------------|------------------------|-----------------------|
| | | | |
| RAL 7005 Mausgrau | RAL 6011 Resedagrün | RAL 2000 Gelborange | RAL 5012 Lichtblau |



Kippbehälter mit verzinktem Deckel sind nicht mehr stapelbar!

Die Deckel sind mittig scharniert und rückseitig mit starkem Schnappverschluss arretierbar.



Bei den Behältern KL/KV 86 (hinten 1 Fuß)

| bei Inhalt m ³ | Bestell-Nr. | Preis |
|---------------------------|-------------|-------|
| 0,30 | KD 86 | 68,- |
| 0,55 | KD 1008 | 105,- |
| 0,70 | KD 1208 | 120,- |
| 0,90 | KD 1210 | 163,- |
| 1,50 | KD 1215 | 218,- |
| 2,00 | KD 1220 | 278,- |

| Mulden Inhalt m ³ | Traglast kg | Totale-Maße | | | Mulden-Maße | | | G mm | H mm | J mm | K mm | Gewicht lackiert kg | Lackierte Ausführung | | Verzinkte Ausführung | | Öl- und wasserdicht Mehrpreis |
|------------------------------|-------------|-------------|------|------|-------------|------|------|------|------|------|------|---------------------|----------------------|-------|----------------------|---------|-------------------------------|
| | | A mm | B mm | C mm | D mm | E mm | F mm | | | | | | Bestell-Nr. | Preis | Bestell-Nr. | Preis | |
| 0,30 | 500 | 760 | 840 | 600 | 600 | 800 | 500 | 470 | 390 | 315 | 270 | 50 | KL 86 | 199,- | KV 86 | 249,- | 50,- |
| 0,55 | 1000 | 960 | 1040 | 900 | 800 | 1000 | 800 | 420 | 490 | 405 | 390 | 80 | KL 1008 | 279,- | KV 1008 | 357,- | 50,- |
| 0,70 | 1500 | 960 | 1240 | 900 | 800 | 1200 | 800 | 420 | 490 | 405 | 490 | 90 | KL 1208 | 303,- | KV 1208 | 395,- | 50,- |
| 0,90 | 2000 | 1160 | 1240 | 900 | 1000 | 1200 | 800 | 620 | 490 | 405 | 490 | 100 | KL 1210 | 319,- | KV 1210 | 416,- | 50,- |
| 1,50 | 2000 | 1660 | 1240 | 1000 | 1500 | 1200 | 900 | 1100 | 590 | 505 | 500 | 140 | KL 1215 | 826,- | KV 1215 | 963,- | 110,- |
| 2,00 | 2000 | 2160 | 1240 | 1000 | 2000 | 1200 | 900 | 1600 | 590 | 505 | 500 | 170 | KL 1220 | 899,- | KV 1220 | 1.112,- | 110,- |

Aufnahme-Traversen in 2 Ausführungen

8

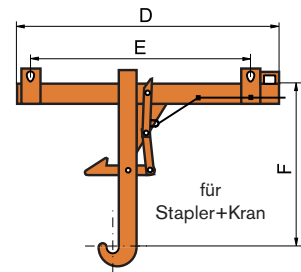
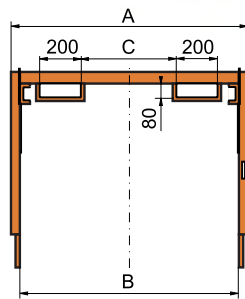
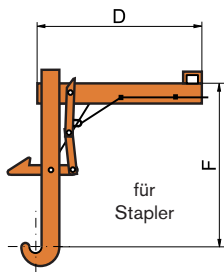
Die Entleerung der Kipp- und Stapelbehälter am Kran oder am Stapler erfolgt mit diesen Traversen. Die Auslösung des Riegelwerks erfolgt über ein mitgeliefertes Drahtseil. Das abgebildete Kettengeschirr gehört nicht zum Lieferumfang!

Auf Anfrage: Aufnahme-Traversen in hydraulischer Ausführung für dosierbares Entleeren

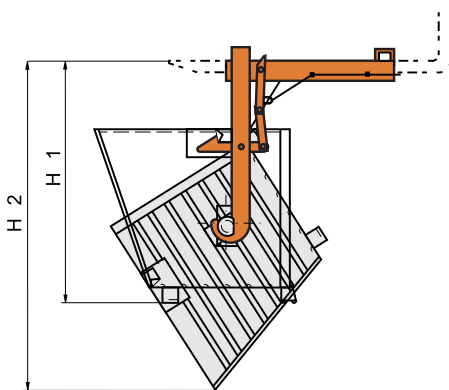
Für die Traversen ist ein Ständer lieferbar. Dieser ermöglicht das sichere Abstellen und die bequeme Aufnahme mit dem Stapler.

Bestell-Nr. TS 1

€ 73,-



| passend für Kippbehälter Inhalt in m ³ | A B C Gemeinsame Maße für TG und TK | | | D Baulänge TG TK | | E Ösen-Abst. TK | F Höhe Haken TG/TK | Eigen- gewicht TG TK | | Traverse nur für Gabelstapler | | Traverse für Gabelstapler + Kran | |
|--|--|------|-----|---------------------|------|--------------------|-----------------------|-------------------------|-----|-------------------------------|-------|----------------------------------|-------|
| | mm | mm | mm | mm | mm | mm | mm | kg | kg | Bestell-Nr. | Preis | Bestell-Nr. | Preis |
| 0,30 | 730 | 640 | 110 | 790 | 1350 | 1140 | 705 | 73 | 95 | TG 86 | 272,- | TK 86 | 336,- |
| 0,55 | 930 | 840 | 250 | 790 | 1350 | 1140 | 795 | 80 | 101 | TG 1008 | 311,- | TK 1008 | 376,- |
| 0,70 | 930 | 840 | 250 | 790 | 1350 | 1140 | 795 | 80 | 101 | TG 1208 | 311,- | TK 1208 | 376,- |
| 0,90 | 1130 | 1040 | 450 | 790 | 1350 | 1140 | 795 | 85 | 106 | TG 1210 | 328,- | TK 1210 | 394,- |
| 1,50 | 1630 | 1540 | 450 | 790 | 1450 | 1340 | 895 | 156 | 176 | TG 1215 | 609,- | TK 1215 | 697,- |
| 2,00 | 2130 | 2040 | 590 | 790 | 1450 | 1340 | 895 | 173 | 193 | TG 1220 | 679,- | TK 1220 | 768,- |



Behälter auch mit Rollen lieferbar! Bestehend aus 2 Lenk- und 2 Bockrollen. Der Behälter ist damit unabhängig beweglich. Die Gesamthöhe der Behälter vergrößert sich um die Bauhöhe der Rollen. Diese errechnet sich wie folgt: Totale Höhe (C) ./. 100 mm + Bauhöhe der Rollen

| Rad - ø × Radbreite mm | Rad- aus- führung | Bau- höhe mm | Trag- last kg | Bestell- Nr. | Mehr- preis |
|------------------------|-------------------------|-----------------|------------------|-----------------|----------------|
| 180 × 45 | Kunstst. | 200 | 1350 | K 185 | 149,- |
| 200 × 50 | Kunstst. | 235 | 1500 | K 200 | 139,- |
| 200 × 50 | Vollgum. | 250 | 750 | K 202 | 129,- |

Achtung: Behälter mit Rollen können nicht mehr gestapelt werden.

Aufkleber-Set, 4 Symbole:
Zur getrennten, innerbetrieblichen Wertstoffsammlung.



Bestell-Nr. KLB 4 Preis 9,50

| Behälter Inhalt m ³ | Behälter waagrecht H1 mm | Behälter gekippt H2 mm |
|--------------------------------------|--------------------------------|------------------------------|
| 0,30 | 915 | 1360 |
| 0,55 | 1215 | 1650 |
| 0,70 | 1215 | 1730 |
| 0,90 | 1215 | 1730 |
| 1,50 | 1305 | 1880 |
| 2,00 | 1305 | 1880 |



Langlebige Stahlschweißkonstruktion mit kippbarem Kasten aus Stahlblech, auch in wasserdichter Ausführung lieferbar.

Bei dem 600-l-Wagen ist der obere Rand durch Rundrohr verstärkt.
Der tragende Fahrrahmen besteht aus U-Stahl, die Einfahrtaschen sind aus geschlossenen Stahlbau-Hohlprofilen 120 × 60 × 3 mm oder 160 × 90 × 4,5 mm.

Die Radausstattung:

Achse: 25 mm ø
Achsräder: 250 mm ø
Lenkrolle: 200 mm ø
Alle Räder sind vollgummibereift.

Lackierung:

Umweltfreundliche Pulverbeschichtung, standardmäßig in Enzianblau, RAL 5010
9 weitere RAL-Farben ohne Mehrpreis



Große bruch sichere Achsräder

mit verschraubter Stahlblechfelge
Rad-ø 250 mm, Radbreite 60 mm
für Achse 25 mm ø.



Geschmiedete Fallsicherung

verhindert ein unbeabsichtigtes Kippen des Blechkastens.



Einfahrtaschen in zwei Maßen

Innenmaß 114 × 54 mm
oder 150 × 80 mm

Total-Feststeller für Lenkrolle (für sicheren Stand) serienmäßig!
Aus Platzgründen nicht möglich bei 250-Liter-Version Typ B

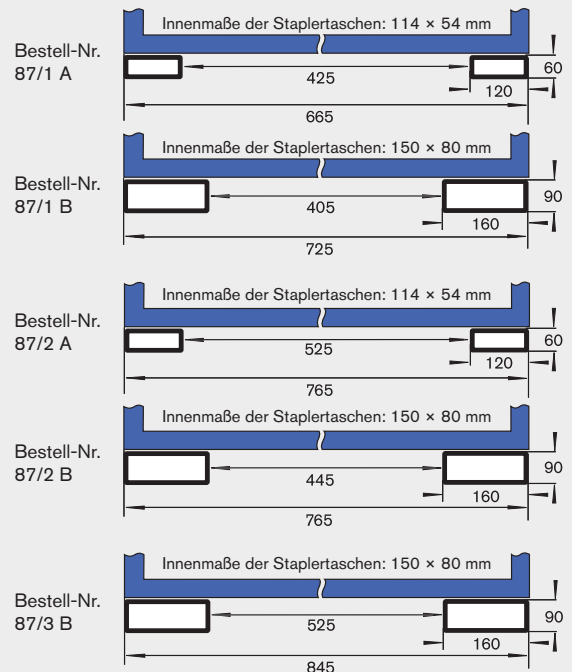


Sicherungskette

verhindert ein Herabrutschen des Wagens bei versehentlicher Neigung der Staplermasten.
Mit CE-Prüfplakette.
Länge über alles: ca. 1000 mm

Mehrpreis: 57,-

Einfahrtaschen-Maße der verschiedenen Ausführungen:



Blechkasten-Wagen

mit 250, 400 und 600 Litern Inhalt

8



Zusatzausstattung

Klappdeckel, verzinkt
Sicherungskette

Lackierung
in 10 RAL-Farbtönen
ohne Mehrpreis



| Kasten- inhalt in Litern | Außenmaße in mm | | | | Innenmaße in mm | | | | Aus- führung | ohne Einfahrtaschen | | mit Einfahrtaschen | | | |
|--------------------------------|-----------------|--------|------|-----------------|-----------------|----------------|--------|------|-----------------|------------------------|-------|--------------------|-------|---------|-------|
| | Länge | Breite | Höhe | Höhe Schütte | Länge oben | Länge unten | Breite | Höhe | | Bestell-Nr. | Preis | Typ A | | Typ B | |
| 250 | 1140 | 815 | 933 | 855 | 520 | 545 | 570 | 595 | normal | 87/1 | 384,- | 87/1 A | 463,- | 87/1 B | 496,- |
| | 1140 | 815 | 933 | 855 | 520 | 545 | 570 | 595 | wasserdicht | 87/1 W | 418,- | 87/1 WA | 475,- | 87/1 WB | 508,- |
| 400 | 1330 | 925 | 942 | 842 | 607 | 712 | 670 | 603 | normal | 87/2 | 447,- | 87/2 A | 509,- | 87/2 B | 533,- |
| | 1330 | 925 | 942 | 842 | 607 | 712 | 670 | 603 | wasserdicht | 87/2 W | 475,- | 87/2 WA | 537,- | 87/2 WB | 565,- |
| 600 | 1540 | 1000 | 1090 | 970 | 700 | 775 | 750 | 750 | normal | 87/3 | 515,- | ---- | ---- | 87/3 B | 655,- |
| | 1540 | 1000 | 1090 | 970 | 700 | 775 | 750 | 750 | wasserdicht | 87/3 W | 597,- | ---- | ---- | 87/3 WB | 691,- |

Zubehör:

| Klappdeckel, verzinkt | Bestell-Nr. | Mehrpreis |
|-----------------------|-------------|-----------|
| für Größe 250 Liter | 87/25 | 118,- |
| für Größe 400 Liter | 87/40 | 136,- |
| für Größe 600 Liter | 87/60 | 159,- |

| Sicherungskette | Bestell-Nr. | Mehrpreis |
|--|-------------|-----------|
| Länge 1000 mm | 89/10 | 57,- |
| Feststeller bei Lenkrollen im Lieferumfang (nicht möglich bei 250-Liter-Version Typ B) | | |

8

Stationäre Blechkästen zum Sammeln und Entsorgen



Stationäre Blechkästen zum Sammeln und Entsorgen

Die Blechkästen können von jedem Stapler mit freitragenden Gabeln aufgenommen, verfahren und gekippt werden. Der Kippvorgang wird von Hand ausgeführt. Die Ausführung entspricht den Blechkastenwagen auf den beiden Vorseiten. Die stationären Blechkästen haben eine niedrige Bauhöhe. Damit können sie auch unter Maschinenausläufe gefahren werden. Die Maße der Einfahrtaschen entnehmen Sie bitte den Skizzen der Blechkastenwagen auf Seite 302



Siebboden mit Kugelhahn:

Die wasserdichten Ausführungen liefern wir auf Wunsch mit verschraubten, durchgehenden Siebböden. Der Abstand zum unteren Boden beträgt ca. 100 mm. Ein Kugelhahn dient zum Ablassen der angesammelten Flüssigkeit!

| Mehrpreise für Siebboden und Kugelhahn | | | |
|--|----------------------|-------------|--------------|
| Kasteninhalt | Kugelhahn | Bestell-Nr. | Mehrpreis |
| 250 Liter | Anschluss R 3/4 inch | 89 S 25 | 116,- |
| 400 Liter | Anschluss R 3/4 inch | 89 S 40 | 128,- |
| 600 Liter | Anschluss R 1 inch | 89 S 60 | 144,- |



250 Liter

400 Liter

600 Liter

Lackierung
in 10 RAL-Farbtönen
ohne Mehrpreis



| Kasten- inhalt in Litern | Außenmaße in mm | | | | Innenmaße in mm | | | | Aus- führung | mit Einfahrtaschen | | | |
|--------------------------------|-----------------|--------|---------------|--------------------------|-----------------|----------------|--------|------|-----------------|--------------------|--------------|-------------|--------------|
| | Länge | Breite | Höhe A / B | Höhe Schütte A / B | Länge oben | Länge unten | Breite | Höhe | | Typ A | | Typ B | |
| | | | | | | | | | | Bestell-Nr. | Preis | Bestell-Nr. | Preis |
| 250 | 1140 | 665 | 725/755 | 635/665 | 520 | 545 | 570 | 595 | normal | 86/1 A | 382,- | 86/1 B | 438,- |
| | 1140 | 665 | 725/755 | 635/665 | 520 | 545 | 570 | 595 | wasserdicht | 86/1 WA | 403,- | 86/1 WB | 454,- |
| 400 | 1330 | 765 | 722/752 | 622/652 | 607 | 712 | 670 | 603 | normal | 86/2 A | 440,- | 86/2 B | 485,- |
| | 1330 | 765 | 722/752 | 622/652 | 607 | 712 | 670 | 603 | wasserdicht | 86/2 WA | 466,- | 86/2 WB | 518,- |
| 600 | 1540 | 845 | -----/900 | -----/780 | 700 | 775 | 750 | 750 | normal | ----- | ----- | 86/3 B | 612,- |
| | 1540 | 845 | -----/900 | -----/780 | 700 | 775 | 750 | 750 | wasserdicht | ----- | ----- | 86/3 WB | 644,- |



Kippbehälter aus Polyethylen mit und ohne Radausstattung

- formstabil, witterungsbeständig, nahtlos gefertigt
- komplett aus PE, keine Korrosion, niedriges Eigengewicht
- robuste Oberfläche, leichte Reinigung
- flüssigkeitsdicht, daher auch geeignet zum Sammeln von Materialien mit abtropfenden Restflüssigkeiten
- für Transport und Bereitstellung von Granulaten, Streugut etc.
- zum Sammeln von Abfällen oder Verpackungen

Der Kippvorgang:

Das Lösen der Arretiervorrichtung löst unmittelbar den Kippvorgang aus, da der Schwerpunkt vor den Gabelspitzen liegt. Die eingebaute Federscherenmechanik begrenzt den Kippwinkel auf ca. 90°.

Lieferbar in vier unterschiedlichen Farben.

Bei Bestellung bitte immer die gewünschte Farbe angeben! Ohne Angabe liefern wir die Behälter in der Standardfarbe Blau.



Ausführung:

Graues Untergestell inklusive Einfahrmöglichkeit für Gabelstapler. Einfahrtaschen B x H: 170 x 80 mm

Wahlweise mit Radausstattung:

Bestehend aus 2 Fahrrollen und 1 Lenkrolle, Radkörper aus Polyamid.



| Kippcontainer | | Außenmaße | | | Schüttkantenhöhe mm | Traglast kg | Gewicht kg | Bestell-Nr. | Preis |
|---------------|-----------------|--------------|-------------|------------|------------------------|----------------|---------------|-------------|-------|
| Ausführung | Inhalt Liter | Breite mm | Tiefe mm | Höhe mm | | | | | |
| stationär | 500 | 950 | 1530 | 790 | 420 | 150 | 65 | KPE 50 | 689,- |
| | 750 | 1150 | 1650 | 890 | 520 | 250 | 75 | KPE 75 | 759,- |
| fahrbar | 500 | 950 | 1530 | 830 | 460 | 150 | 72 | KPE 52 | 779,- |
| | 750 | 1150 | 1650 | 930 | 560 | 250 | 82 | KPE 77 | 865,- |

8

Klappbodenbehälter zum Sammeln und Umfüllen von Wertstoffen

Ideal zum Sammeln, Lagern und Umfüllen von Wertstoffen

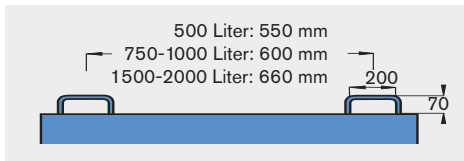
- robuste Stahlkonstruktion mit glatten Innenwänden
- Entriegelung automatisch, ohne dass der Staplerfahrer den Sitz verlassen muss: Behälter auf die Containerkante aufsetzen, das Aufsetzen öffnet die Verriegelung und das Schüttgut kann in den Container hineinrutschen
- Bodenklappe schließt beim Aufsetzen selbsttätig
- Sicherung gegen Abrutschen und unabsichtliches Auskippen
- stapelbar, spart Platz bei der Lagerung (bei Bock- und Lenkrollenausstattung nicht möglich)
- Aufnahme für Stapler, Kranösen auf Anfrage
- 100 mm Unterfahrhöhe, daher auch mit Gabelhubwagen zu transportieren
- min. Gabellängen:
1000 mm (500 ltr.),
1100 mm (750/1000 ltr.),
1200 mm (1500/2000 ltr.)

Zubehör:

- Satz mit 2 Lenk- und 2 Bockrollen aus Polyamid, ø 150 mm, Lenkrollen mit Feststeller, gleich mitbestellen, spätere Montage nicht möglich!
- Deckel, von 2 Seiten zu öffnen, Ausführung lackiert oder aus Edelstahl
- Zentrierwände für Bodenklappe, verhindern beim Entleeren ein seitliches Streuen des Kippgutes

Oberfläche:

- lackiert in 5 Farben nach Wahl
oder feuerverzinkt nach EN ISO 1461



RAL 2002 RAL 5010 RAL 5012 RAL 6011 RAL 7035


2 Lenk- und 2 Bockrollen, ø 150 mm

Bitte gleich mitbestellen, spätere Montage nicht möglich!

Mehrpreis

Bestell-Nr. BK 170

€ 165,-



| Bodenklappe mit Zentrierwänden | | |
|--------------------------------|-------------|--------------|
| für Behälter | Bestell-Nr. | Mehrpreis |
| 500 Liter | BKW 50 | 116,- |
| 750 und 1000 Liter | BKW 75 | 116,- |
| 1500 und 2000 Liter | BKW 150 | 116,- |

Deckel lackiert oder aus Edelstahl
gegen Mehrpreis



| Behälter Inhalt Liter | Trag- last kg | Außenmaße | | | Behälter lackiert | | Behälter verzinkt | | Deckel lackiert | | Deckel Edelstahl | |
|-----------------------------|---------------------|--------------|-------------|------------|-------------------|----------------|-------------------|----------------|-----------------|--------------|------------------|--------------|
| | | Breite mm | Tiefe mm | Höhe mm | Bestell-Nr. | Preis | Bestell-Nr. | Preis | Bestell-Nr. | Mehrpreis | Bestell-Nr. | Mehrpreis |
| 500 | 1000 | 1103 | 904 | 878 | BKB 50 | 698,- | BKBZ 50 | 1.139,- | BKD 50 | 93,- | BKDV 50 | 200,- |
| 750 | 1000 | 1424 | 1010 | 862 | BKB 75 | 795,- | BKBZ 75 | 1.291,- | BKD 75 | 100,- | BKDV 75 | 230,- |
| 1000 | 1250 | 1424 | 1010 | 1088 | BKB 100 | 839,- | BKBZ 100 | 1.370,- | BKD 75 | 100,- | BKDV 75 | 230,- |
| 1500 | 1500 | 1900 | 1104 | 1091 | BKB 150 | 1.077,- | BKBZ 150 | 1.816,- | BKD 150 | 124,- | BKDV 150 | 255,- |
| 2000 | 1500 | 1900 | 1104 | 1367 | BKB 200 | 1.177,- | BKBZ 200 | 2.044,- | BKD 150 | 124,- | BKDV 150 | 255,- |



Kippbehälter in Kompakt-Bauweise

besonders günstig, in 3 Größen

8

Kippbehälter in einer kompakten Bauweise mit Vorteilen für Sie:

- günstiger Preis
- stabile und robuste Mulde, Blechstärke 3 mm
- Kettensicherung gegen Abrutschen
- Sicherung gegen unbeabsichtigtes Auskippen
- Lackierung Rot, RAL 3000, oder feuerverzinkt
- Rollen machen die Behälter unabhängig vom Stapler beweglich
- günstiger Eigenschwerpunkt (ESP), deshalb auch für kleinere Stapler geeignet



Bestell-Nr. K 5 L
€ 752,-

Kippbehälter für 0,5 m³, RAL 3000, Feuerrot



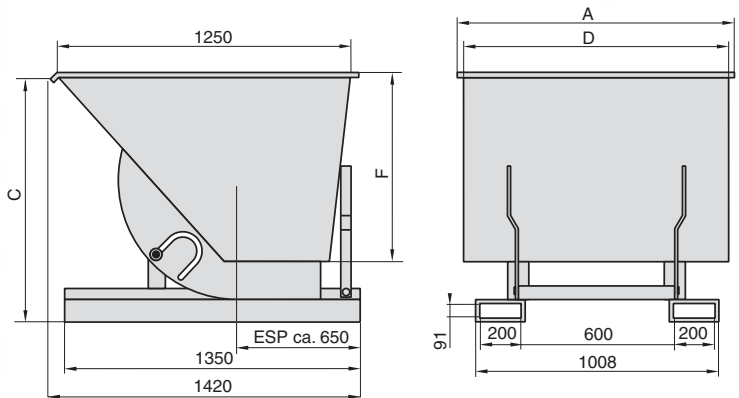
Bestell-Nr. K 7 ZR
€ 1.089,-

Fahrbarer Kippbehälter für 0,75 m³, feuerverzinkt, mit Radausstattung



Auskippen

- auch vom Fahrersitz aus - von beiden Seiten möglich. Nach dem Entleeren lässt sich die Mulde leicht in die Ladeposition zurück schwenken.



Die Abmessungen der Einfahrtaschen sind bei allen drei Kippbehältern gleich.

| Mulden Inhalt m ³ | Traglast kg | Außenmaße mm | | | Mulden-Maße mm | | | Eigengewicht | | Lackierte Ausführung | | Verzinkte Ausführung | |
|---------------------------------|----------------|-----------------|------------|-----------|-------------------|------------|-----------|----------------|----------------|----------------------|--------------|----------------------|----------------|
| | | A Breite | B Tiefe | C Höhe | D Breite | E Tiefe | F Höhe | lackiert kg | verzinkt kg | Bestell-Nr. | Preis | Bestell-Nr. | Preis |
| 0,50 | 1000 | 820 | 1420 | 1070 | 740 | 1250 | 800 | 166 | 182 | K 5 L | 752,- | K 5 Z | 886,- |
| 0,75 | 1000 | 1190 | 1420 | 1070 | 1110 | 1250 | 800 | 190 | 209 | K 7 L | 844,- | K 7 Z | 977,- |
| 1,00 | 1000 | 1560 | 1420 | 1070 | 1480 | 1250 | 800 | 209 | 230 | K 10 L | 916,- | K 10 Z | 1.057,- |

Mit Radausstattung: 2 Lenk- und 2 Bockrollen aus Polyamid, 180 mm ø, 1 Lenkrolle mit Feststeller

| | | | | | | | | | | | | | |
|------|------|------|------|------|------|------|-----|-----|-----|---------|----------------|---------|----------------|
| 0,50 | 1000 | 820 | 1420 | 1290 | 740 | 1250 | 800 | 174 | 190 | K 5 LR | 865,- | K 5 ZR | 998,- |
| 0,75 | 1000 | 1190 | 1420 | 1290 | 1110 | 1250 | 800 | 198 | 217 | K 7 LR | 957,- | K 7 ZR | 1.089,- |
| 1,00 | 1000 | 1560 | 1420 | 1290 | 1480 | 1250 | 800 | 217 | 238 | K 10 LR | 1.029,- | K 10 ZR | 1.169,- |

8

Leichte Kippbehälter

Volumen 0,15 bis 1,00 m³



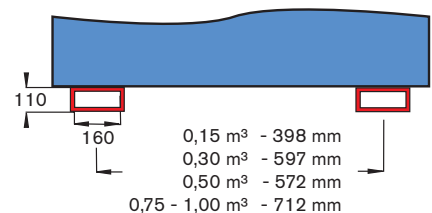
Diese leichten Selbstkipper sind die optimalen Behälter zum Sammeln und Transportieren von leichten Produktionsrohstoffen und Betriebsabfällen. Beim Entleeren entsteht durch das Abrollen auf Kufen kein Schlag auf das Hubgerüst des Staplers. Die Entriegelung erfolgt per Seilzug vom Staplersitz aus.



- Robuste Stahlschweißkonstruktion
- Mulde aus 2 mm starkem Stahlblech mit umlaufender Randverstärkung, gegen Mehrpreis flüssigkeitsdicht verschweißt lieferbar
- Stabiler Unterbau aus 6 mm starkem Stahlblech mit Querverstrebungen
- Kettensicherung gegen Abrutschen von den Gabelzinken und unbeabsichtigtes Auskippen
- Auf Anfrage Anpassung in allen Abmessungen und auch Ausführung in Edelstahl möglich
- Oberfläche: lackiert in 5 Farben nach Wahl oder feuerverzinkt, standardmäßig Mulde in RAL 5012, Grundrahmen in RAL 2002



RAL 2002 RAL 5010 RAL 5012 RAL 6011 RAL 7035



| Mulden Inhalt m ³ | Traglast kg | Außenmaße | | | Höhe Schütte mm | Muldenmaße | | | Gewicht kg | lackiert | | verzinkt | |
|---------------------------------|----------------|--------------|-------------|------------|--------------------|--------------|-------------|------------|---------------|-------------|--------------|-------------|----------------|
| | | Breite mm | Tiefe mm | Höhe mm | | Breite mm | Tiefe mm | Höhe mm | | Bestell-Nr. | Preis | Bestell-Nr. | Preis |
| 0,15 | 1000 | 640 | 930 | 654 | 347 | 582 | 275/ 902 | 448 | 73 | LSK 015 | 475,- | LSZ 015 | 649,- |
| 0,30 | 1000 | 840 | 1200 | 789 | 417 | 781 | 343/1145 | 523 | 102 | LSK 030 | 589,- | LSZ 030 | 769,- |
| 0,50 | 1000 | 835 | 1500 | 1033 | 529 | 760 | 474/1476 | 700 | 141 | LSK 050 | 769,- | LSZ 050 | 1.068,- |
| 0,75 | 1000 | 980 | 1736 | 1162 | 648 | 900 | 528/1736 | 786 | 192 | LSK 075 | 869,- | LSZ 075 | 1.378,- |
| 1,00 | 1000 | 980 | 1780 | 1690 | 648 | 900 | 528/1776 | 936 | 217 | LSK 100 | 945,- | LSZ 100 | 1.455,- |

stationäre Ausführung

Radsätze

Alle Kippbehälter sind auch mit Lenk- und Bockrollen lieferbar und damit leicht verfahrbar. Auch nachträglicher Unterbau ist möglich.

- Komplett Radsätze zum Unterschrauben
- 2 Bockrollen und 2 Lenkrollen mit Totalfeststellern
- Radgehäuse verzinkt
- Wahlweise mit Polyamid-, Vollgummi- oder Polyurethanrädern

| Ausführung | Rad-ø | Radbreite | Bauhöhe | Traglast gesamt | Bestell-Nr. | Preis |
|-------------|-------|-----------|---------|-----------------|-------------|--------------|
| | mm | mm | mm | kg | | |
| Polyamid | 175 | 45 | 208 | 1400 | BRP 175 | 149,- |
| Vollgummi | 180 | 50 | 215 | 1400 | BRV 180 | 216,- |
| Polyurethan | 160 | 50 | 245 | 2400 | BRU 160 | 369,- |



Deckel, halb aufklappbar

- Stabile Stahlkonstruktion, auch nachrüstbar
- Vorderkante abgekanthet, mit Griff
- Ausführung in Edelstahl auf Anfrage

| Mulden Inhalt | Bestell-Nr. | Preis |
|----------------|-------------|--------------|
| m ³ | | |
| 0,30 | BLD 030 | 125,- |
| 0,50 | BLD 050 | 125,- |
| 0,75 | BLD 075 | 175,- |
| 1,00 | BLD 100 | 175,- |



Siebboden und Ablaufhahn zur vorschriftsmäßigen Trennung von Spänen und Kühlflüssigkeit

Ablaufhahn und Siebboden

- Kugelablaufhahn 1/2 "
- Herausnehmbarer Siebboden, mit Schrauben gesichert gegen Herausfallen beim Kippen

| Ausführung | Bestell-Nr. | Preis |
|-----------------|-------------|--------------|
| lackiert | BAUS 01 | 125,- |
| V2A | BAUS 02 | 192,- |

Mulde, dichtgeschweißt


- Absolute Flüssigkeitsdichte

Bestell-Nr. BMDG
€ **34,-**



8

Kippbehälter mit besonders niedriger Bauhöhe



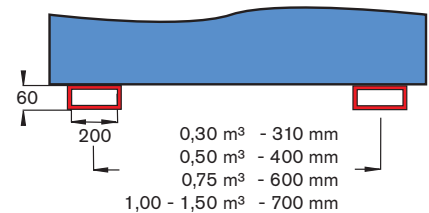
Diese Kippbehälter sind wegen ihrer geringen Bauhöhe besonders geeignet für den Einsatz an Maschinen mit niedriger Auswurfhöhe. Der Lastschwerpunkt liegt optimal dicht beim Staplerhubschild, d.h. die Tragfähigkeit des Gabelstaplers kann voll genutzt werden. Mit der Entriegelung wird über einen Mechanismus der Kippvorgang eingeleitet, so dass das Gerät in jedem Fall kippt.



- Robuste Stahlschweißkonstruktion
- Mulde aus Stahlblech, gegen Mehrpreis flüssigkeitsdicht verschweißt lieferbar
- Mit Sicherungskette gegen Abrutschen von den Gabelzinken und als Sicherung gegen unbeabsichtigtes Auskippen
- Arretiervorrichtung und Abfangsbremse mittels Federschere zwischen Behälterboden und Traggestell (fängt die Kippmulde nach ca. 90° Drehung ab)
- Hydraulische Kippbremse gegen Mehrpreis
- Auf Anfrage Anpassung in allen Abmessungen und auch Ausführung in Edelstahl möglich
- Oberfläche: lackiert in 5 Farben nach Wahl oder feuerverzinkt, standardmäßig Mulde in RAL 5012, Grundrahmen in RAL 2002



RAL 2002 RAL 5010 RAL 5012 RAL 6011 RAL 7035



| Mulden Inhalt m³ | Traglast kg | Außenmaße | | | Höhe Schütte mm | Muldenmaße | | | Gewicht kg | lackiert | | verzinkt | |
|------------------------------|----------------|-----------|----------|---------|--------------------|------------|----------|---------|---------------|-------------|---------|-------------|---------|
| | | Breite mm | Tiefe mm | Höhe mm | | Breite mm | Tiefe mm | Höhe mm | | Bestell-Nr. | Preis | Bestell-Nr. | Preis |
| stationäre Ausführung | | | | | | | | | | | | | |
| 0,30 | 1000 | 676 | 1412 | 555 | 480 | 600 | 1248 | 450 | 108 | BLX 0301 | 639,- | BLZ 0301 | 789,- |
| 0,50 | 1500 | 786 | 1412 | 765 | 639 | 710 | 1248 | 660 | 116 | BLX 0501 | 889,- | BLZ 0501 | 1.094,- |
| 0,75 | 1500 | 1136 | 1412 | 765 | 635 | 1060 | 1248 | 660 | 131 | BLX 0751 | 1.105,- | BLZ 0751 | 1.345,- |
| 1,00 | 2000 | 1276 | 1642 | 735 | 605 | 1200 | 1478 | 630 | 160 | BLX 1001 | 1.255,- | BLZ 1001 | 1.522,- |
| 1,50 | 2000 | 1276 | 1642 | 1015 | 605 | 1200 | 1478 | 910 | 180 | BLX 1501 | 1.445,- | BLZ 1501 | 1.782,- |

Radsätze

Alle Kippbehälter sind auch mit Lenk- und Bockrollen lieferbar und damit leicht verfahrbar. Auch nachträglicher Unterbau ist möglich.

- Komplett Radsätze zum Unterschrauben
- 2 Bockrollen und 2 Lenkrollen mit Totalfeststellern
- Radgehäuse verzinkt
- Wahlweise mit Polyamid-, Vollgummi- oder Polyurethanrädern

| Ausführung | Rad-ø | Radbreite | Bauhöhe | Traglast gesamt | Bestell-Nr. | Preis |
|-------------|-------|-----------|---------|-----------------|-------------|--------------|
| | mm | mm | mm | kg | | |
| Polyamid | 175 | 45 | 208 | 1400 | BRP 175 | 149,- |
| Polyamid | 200 | 50 | 245 | 2400 | BRP 200 | 195,- |
| Polyamid | 250 | 60 | 297 | 2400 | BRP 250 | 305,- |
| Vollgummi | 180 | 50 | 215 | 1400 | BRV 180 | 216,- |
| Vollgummi | 200 | 50 | 245 | 1800 | BRV 200 | 243,- |
| Polyurethan | 160 | 50 | 245 | 2400 | BRU 160 | 369,- |



Deckel, halb aufklappbar

- Stabile Stahlkonstruktion, auch nachrüstbar
- Vorderkante abgekantet, mit Griff
- Ausführung in Edelstahl auf Anfrage

| Mulden Inhalt | Bestell-Nr. | Preis |
|----------------|-------------|--------------|
| m ³ | | |
| 0,30 | BND 030 | 90,- |
| 0,50 | BND 050 | 100,- |
| 0,75 | BND 075 | 133,- |
| 1,00 | BND 100 | 167,- |
| 1,50 | BND 150 | 167,- |



Seilzug

- Ermöglicht einfaches und schnelles Kippen vom Fahrersitz aus

Bestell-Nr. BSZ
€ **39,-**

Hydraulische Kippbremse

- Verhindert das schlagartige Kippen des Behälters

Bestell-Nr. BHKB
€ **619,-**

Ablaufhahn und Siebboden

- Kugelablaufhahn 1/2 "
- Herausnehmbarer Siebboden, mit Schrauben gesichert gegen Herausfallen beim Kippen

| Ausführung | Bestell-Nr. | Preis |
|---------------------|--------------------|------------------------------|
| lackiert V2A | BAUS 01 BAUS 02 | 125,- 192,- |

Mulde, dichtgeschweißt

Mehrpreis für absolute Flüssigkeitsdichte

Bestell-Nr. BMDG
€ **34,-**

Siebboden und Ablaufhahn zur vorschriftsmäßigen Trennung von Spänen und Kühlflüssigkeit



8

Kippbehälter in 6 Größen

von 300 bis 2000 Liter Inhalt

- bequem, sicher und schnell
- automatisches Kippen nach Entriegelung
- nach Entleerung selbsttätige Wiederverriegelung
- stabiler Grundrahmen aus U-Profil
- Mulde aus Stahlblech mit gekanteter Randversteifung, innen durchgehend geschweißt
- wahlweise stationär oder mit Radausstattung

Oberfläche:

- lackiert in 5 Farben nach Wahl, standardmäßig Gestell in RAL 2002, Mulde in RAL 5012 oder komplett feuerverzinkt nach EN ISO 1461



Ausführungen mit anderen Radausstattungen auf Anfrage!

| Mulden Inhalt Liter | Traglast kg | Außenmaße mm | | | Stapleraschenmaße mm | | lackierte Ausführung | | verzinkte Ausführung | |
|--|----------------|-----------------|-------|------|-------------------------|---------------|----------------------|---------|----------------------|---------|
| | | Breite | Tiefe | Höhe | Gabeltaschen | Mittenabstand | Bestell-Nr. | Preis | Bestell-Nr. | Preis |
| stationäre Ausführung | | | | | | | | | | |
| 300 | 1200 | 839 | 1198 | 734 | 160 x 80 | 460 | BKX 030 | 679,- | BKZ 030 | 819,- |
| 600 | 2500 | 988 | 1500 | 988 | 160 x 80 | 460 | BKX 060 | 845,- | BKZ 060 | 962,- |
| 900 | 2500 | 888 | 1780 | 1283 | 160 x 80 | 590 | BKX 090 | 1.137,- | BKZ 090 | 1.293,- |
| 1200 | 2500 | 1158 | 1780 | 1283 | 160 x 80 | 590 | BKX 120 | 1.214,- | BKZ 120 | 1.360,- |
| 1700 | 3000 | 2118 | 1815 | 1198 | 160 x 80 | 660 | BKX 170 | 1.556,- | BKZ 170 | 1.961,- |
| 2000 | 3000 | 1878 | 1821 | 1348 | 160 x 80 | 660 | BKX 200 | 1.668,- | BKZ 200 | 2.251,- |
| Mit 2 Lenk- und 2 Bockrollen 200 mm ø aus Polyamid, Lenkrollen mit Feststellern (andere Ausführungen auf Anfrage) | | | | | | | | | | |
| 300 | 1200 | 839 | 1198 | 979 | 160 x 80 | 460 | BKXR 030 | 839,- | BKZR 030 | 973,- |
| 600 | 2400 | 988 | 1500 | 1233 | 160 x 80 | 460 | BKXR 060 | 1.045,- | BKZR 060 | 1.165,- |
| 900 | 2400 | 888 | 1780 | 1528 | 160 x 80 | 590 | BKXR 090 | 1.340,- | BKZR 090 | 1.496,- |
| 1200 | 2400 | 1158 | 1780 | 1528 | 160 x 80 | 590 | BKXR 120 | 1.564,- | BKZR 120 | 1.564,- |
| 1700 | 2400 | 2118 | 1815 | 1443 | 160 x 80 | 660 | BKXR 170 | 1.757,- | BKZR 170 | 2.162,- |
| 2000 | 2400 | 1878 | 1821 | 1593 | 160 x 80 | 660 | BKXR 200 | 1.871,- | BKZR 200 | 2.454,- |

Kippbehälter in Kompaktbauweise

in 4 Größen

8



Hebelroller-Version auf Anfrage!

- automatisches Kippen nach Entriegelung
- nach Entleerung selbsttätige Wiederverriegelung
- stabiler Grundrahmen aus U-Profil
- Mulde aus Stahlblech mit gekanteter Randversteifung, innen durchgehend geschweißt
- wahlweise stationär oder mit Radausstattung aus Polyamid, ø 200 mm

Oberfläche:

- lackiert in 5 Farben nach Wahl, standardmäßig Gestell in RAL 2002, Mulde in RAL 5012 oder komplett feuerverzinkt nach EN ISO 1461

Ausführungen als Hebelroller-Version, öl- und wasserdicht geschweißt, mit Siebboden und Ablaufhahn oder mit anderen Radausstattungen auf Anfrage!



RAL 2002 RAL 5010 RAL 5012 RAL 6011 RAL 7035

| Mulden Inhalt Liter | Traglast kg | Außenmaße mm | | | Stapleraschenmaße mm | | lackierte Ausführung | | verzinkte Ausführung | |
|------------------------------|----------------|-----------------|-------|------|-------------------------|---------------|----------------------|---------|----------------------|---------|
| | | Breite | Tiefe | Höhe | Gabeltaschen | Mittenabstand | Bestell-Nr. | Preis | Bestell-Nr. | Preis |
| stationäre Ausführung | | | | | | | | | | |
| 500 | 2500 | 836 | 1500 | 988 | 160 × 80 | 460 | BKX 050 | 839,- | BKZ 050 | 1.095,- |
| 750 | 2500 | 978 | 1733 | 1133 | 160 × 80 | 590 | BKX 075 | 1.105,- | BKZ 075 | 1.457,- |
| 1000 | 2500 | 978 | 1780 | 1283 | 160 × 80 | 590 | BKX 100 | 1.182,- | BKZ 100 | 1.582,- |
| 1500 | 3000 | 1878 | 1815 | 1198 | 160 × 80 | 660 | BKX 150 | 1.305,- | BKZ 150 | 1.733,- |

Mit 2 Lenk- und 2 Bockrollen 200 mm ø aus Polyamid, Lenkrollen mit Feststellern

(andere Ausführungen auf Anfrage)

| | | | | | | | | | | |
|------|------|------|------|------|----------|-----|----------|---------|----------|---------|
| 500 | 2400 | 836 | 1500 | 1233 | 160 × 80 | 460 | BKXR 050 | 1.042,- | BKZR 050 | 1.296,- |
| 750 | 2400 | 978 | 1733 | 1378 | 160 × 80 | 590 | BKXR 075 | 1.304,- | BKZR 075 | 1.661,- |
| 1000 | 2400 | 978 | 1780 | 1528 | 160 × 80 | 590 | BKXR 100 | 1.385,- | BKZR 100 | 1.782,- |
| 1500 | 2400 | 1878 | 1815 | 1443 | 160 × 80 | 660 | BKXR 150 | 1.507,- | BKZR 150 | 1.936,- |

8

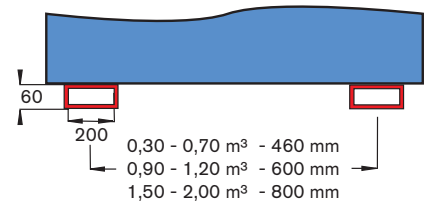
Selbstkipper mit Seitenschutz

Volumen 0,30 bis 2,00 m³



Kippbehälter mit optionalem Seilzug für einfaches Kippen vom Staplersitz aus

Diese Selbstkipper sind die optimale Lösung zum Sammeln und Transportieren von schweren Produktionsrohstoffen und Betriebsabfällen. Der auf Abrollkufen geführte Kippbehälter verursacht beim Entleeren keinen Schlag auf das Hubgerüst des Staplers.



- Robuste Stahlschweißkonstruktion
- Grundrahmen aus Stahlblech mit Querstreben
- Mulde aus Stahlblech mit umlaufender Randverstärkung
- Mit Sicherungskette gegen Abrutschen von den Gabelzinken
- Kippauslösung mittels Seilzug vom Staplersitz
- Sicherung gegen unbeabsichtigtes Auskippen
- Auf Anfrage Anpassung in allen Abmessungen und auch Ausführung in Edelstahl möglich
- Oberfläche: lackiert in 5 Farben nach Wahl oder feuerverzinkt, standardmäßig Mulde in RAL 5012, Grundrahmen in RAL 2002



RAL 2002 RAL 5010 RAL 5012 RAL 6011 RAL 7035

| Mulden Inhalt m ³ | Traglast kg | Außenmaße | | | Höhe Schütte mm | Muldenmaße | | | Gewicht kg | lackiert | | verzinkt | |
|---------------------------------|----------------|-----------|----------|---------|--------------------|------------|----------|---------|---------------|-------------|-------|-------------|-------|
| | | Breite mm | Tiefe mm | Höhe mm | | Breite mm | Tiefe mm | Höhe mm | | Bestell-Nr. | Preis | Bestell-Nr. | Preis |

stationäre Ausführung

| | | | | | | | | | | | | | |
|-------------|------|------|------|------|-----|------|------|-----|-----|---------|----------------|---------|----------------|
| 0,30 | 1200 | 770 | 1163 | 727 | 627 | 630 | 1086 | 592 | 113 | BSX 030 | 679,- | BSZ 030 | 839,- |
| 0,50 | 2500 | 785 | 1401 | 925 | 754 | 645 | 1360 | 760 | 150 | BSX 050 | 916,- | BSZ 050 | 1.220,- |
| 0,60 | 2500 | 915 | 1401 | 925 | 754 | 775 | 1360 | 760 | 156 | BSX 060 | 1.025,- | BSZ 060 | 1.467,- |
| 0,70 | 2500 | 1040 | 1401 | 925 | 754 | 900 | 1360 | 760 | 162 | BSX 070 | 1.125,- | BSZ 070 | 1.617,- |
| 0,90 | 2500 | 1300 | 1401 | 925 | 754 | 1160 | 1360 | 760 | 207 | BSX 090 | 1.353,- | BSZ 090 | 1.879,- |
| 1,00 | 2500 | 1430 | 1401 | 935 | 764 | 1290 | 1360 | 760 | 215 | BSX 100 | 1.396,- | BSZ 100 | 1.928,- |
| 1,20 | 2500 | 1685 | 1401 | 935 | 764 | 1545 | 1360 | 760 | 232 | BSX 120 | 1.556,- | BSZ 120 | 2.090,- |
| 1,50 | 3000 | 2075 | 1401 | 955 | 784 | 1935 | 1360 | 780 | 257 | BSX 150 | 1.714,- | BSZ 150 | 2.268,- |
| 1,70 | 3000 | 2330 | 1401 | 955 | 784 | 2190 | 1360 | 780 | 274 | BSX 170 | 1.911,- | BSZ 170 | 2.559,- |
| 2,00 | 3000 | 2200 | 1401 | 1110 | 784 | 2060 | 1360 | 819 | 308 | BSX 200 | 2.284,- | BSZ 200 | 2.835,- |

Radsätze

Alle Kippbehälter sind auch mit Lenk- und Bockrollen lieferbar und damit leicht verfahrbar. Auch nachträglicher Unterbau ist möglich.

- Komplett Radsätze zum Unterschrauben
- 2 Bockrollen und 2 Lenkrollen mit Totalfeststellern
- Radgehäuse verzinkt
- Wahlweise mit Polyamid-, Vollgummi- oder Polyurethanrädern


| Ausführung | Rad-ø | Radbreite | Bauhöhe | Traglast gesamt | Bestell-Nr. | Preis |
|-------------|-------|-----------|---------|-----------------|-------------|--------------|
| | mm | mm | mm | kg | | |
| Polyamid | 175 | 45 | 208 | 1400 | BRP 175 | 149,- |
| Polyamid | 200 | 50 | 245 | 2400 | BRP 200 | 195,- |
| Polyamid | 250 | 60 | 297 | 2400 | BRP 250 | 305,- |
| Vollgummi | 180 | 50 | 215 | 1400 | BRV 180 | 216,- |
| Vollgummi | 200 | 50 | 245 | 1800 | BRV 200 | 243,- |
| Polyurethan | 160 | 50 | 245 | 2400 | BRU 160 | 369,- |



Deckel, halb aufklappbar

- Stabile Stahlkonstruktion, auch nachrüstbar
- Vorderkante abgekantet, mit Griff
- Ausführung in Edelstahl auf Anfrage

| Mulden Inhalt | Bestell-Nr. | Preis |
|----------------|-------------|--------------|
| m ³ | | |
| 0,30 | BSD 030 | 89,- |
| 0,50 | BSD 050 | 119,- |
| 0,60 | BSD 060 | 133,- |
| 0,70 | BSD 070 | 147,- |
| 0,90 | BSD 090 | 175,- |
| 1,00 | BSD 100 | 191,- |
| 1,20 | BSD 120 | 221,- |
| 1,50 | BSD 150 | 266,- |
| 1,70 | BSD 170 | 296,- |
| 2,00 | BSD 200 | 296,- |



Seilzug

- Ermöglicht einfaches und schnelles Kippen vom Fahrersitz aus

Bestell-Nr. BSZ
€ **39,-**

Ablaufhahn und Siebboden

- Kugelablaufhahn 1/2 "
- Herausnehmbarer Siebboden, mit Schrauben gesichert gegen Herausfallen beim Kippen

| Ausführung | Bestell-Nr. | Preis |
|-----------------|-------------|--------------|
| lackiert | BAUS 01 | 125,- |
| verzinkt | BAUS 02 | 192,- |

Mulde, dichtgeschweißt

Mehrpreis für absolute Flüssigkeitsdichte

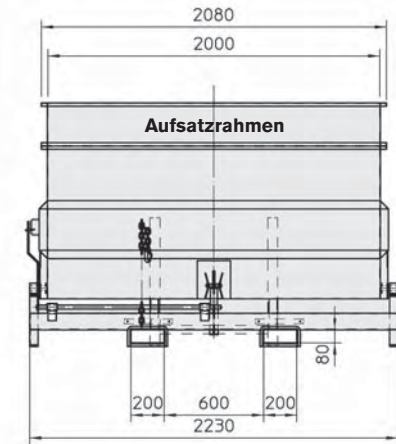
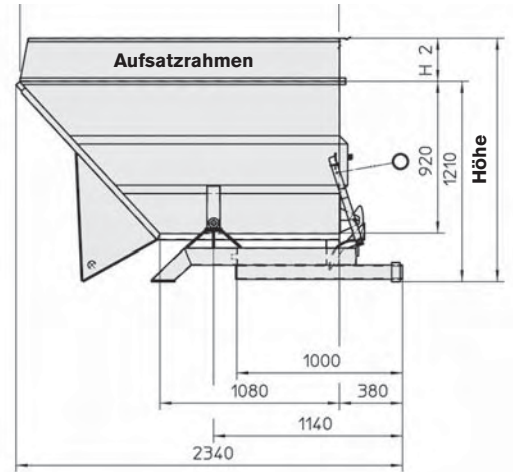
Bestell-Nr. BMDG
€ **34,-**



8

Extragroße Kippbehälter

mit 3,00, 4,00 und 5,00 m³ Inhalt



Die einstellbare Kippbremse

verhindert das schlag- und ruckartige Abkippen der extragroßen Behälter. Dieses wirkt sich geräuschkämpfend und staplerschonend aus.



| Bestell-Nr. | Mehrpreis |
|-------------|-----------|
| NB 1 | 385,- |



Durch Aufsatzrahmen

kann das Fassungsvermögen auf 4,00 oder 5,00 m³ erhöht werden.

Serienausführung

mit 3,00 m³ Inhalt

| Mulden Inhalt | Traglast | Außenmaße mm | | | Mulden-Maße mm | | | Höhe an der Schützte mm | ESP Eigen-Schwerpunkt mm | Gewicht lackierte Ausführung kg | Lackierte Ausführung | | Verzinkte Ausführung | |
|---------------|----------|--------------|-------|------|----------------|-------|------|-------------------------|--------------------------|---------------------------------|----------------------|---------|----------------------|---------|
| | | Breite | Tiefe | Höhe | Breite | Tiefe | Höhe | | | | Bestell-Nr. | Preis | Bestell-Nr. | Preis |
| 3,00 | 2500 | 2230 | 2340 | 1210 | 2000 | 1925 | 920 | 1210 | 960 | 518 | K 3000 | 2.362,- | Z 3000 | 3.052,- |
| 4,00 | 2500 | 2230 | 2340 | 1470 | 2000 | 1925 | 1180 | 1210 | 960 | 568 | K 5000 | 2.874,- | Z 5000 | 3.654,- |
| 5,00 | 2500 | 2230 | 2340 | 1730 | 2000 | 1925 | 1440 | 1210 | 960 | 604 | K 6000 | 3.295,- | Z 6000 | 4.146,- |

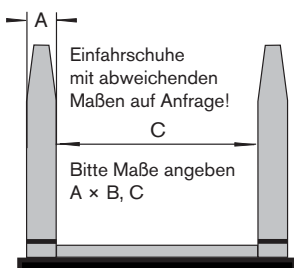

Hiermit wird Ihr Gabelstapler zum Schaufellader oder zum Schneeräumer!

Äußerst robuste Stahlschweißkonstruktion, in 15 Ausführungen mit Fassungsvermögen von 0,50 - 2,50 m³ lieferbar. Mit geschlossener Mulde, vorne mit Schürfleiste aus Stahl versehen.

Die Schaufel wird vom Gabelstapler in den Schuhen aufgenommen und mit einer Kette gegen Abrutschen gesichert. Dabei stoßen die Gabeln nicht in den Laderaum. Zum Kippen wird das Klinkwerk über ein Drahtseil vom Fahrersitz aus entriegelt. Durch anschließendes Absenken auf den Boden rastet die Schaufel selbsttätig wieder in der Grundstellung ein.

Für den Einsatz als Schneeräumer muss die Schaufelbreite größer als der Radstand des Gabelstaplers sein!

Lackierung: Orange, RAL 2000



| Schaufel- Inhalt m ³ | Trag- last kg | Außenmaße mm | | | Blech- stärke mm | Einfahrtschuhe für | | Eigen- gewicht kg | Schaufel RAL 2000, Orange | |
|---------------------------------------|---------------------|-----------------|-------|------|------------------------|--------------------------------------|---------------------------------|-------------------------|------------------------------|----------------|
| | | Breite | Tiefe | Höhe | | Gabel- querschnitt A x B in mm | Lichte Gabelweite C in mm | | Bestell-Nr. | Preis |
| 0,50 | 1000 | 1100 | 1000 | 500 | 5 | 150 x 50 | 500 | 196 | SC 50 | 1.398,- |
| 0,75 | 1500 | 1200 | 1200 | 550 | 5 | 150 x 50 | 600 | 228 | SC 75 | 1.695,- |
| 0,80 | 1500 | 1300 | 1200 | 550 | 5 | 150 x 50 | 600 | 236 | SC 80 | 1.832,- |
| 0,85 | 1500 | 1400 | 1200 | 550 | 5 | 150 x 50 | 600 | 244 | SC 85 | 1.895,- |
| 0,90 | 1500 | 1500 | 1200 | 550 | 5 | 150 x 50 | 700 | 254 | SC 90 | 2.032,- |
| 1,00 | 2000 | 1600 | 1300 | 650 | 6 | 150 x 50 | 700 | 320 | SC 100 | 2.163,- |
| 1,20 | 2500 | 1700 | 1300 | 650 | 6 | 150 x 50 | 700 | 330 | SC 120 | 2.292,- |
| 1,50 | 3000 | 1800 | 1500 | 600 | 6 | 180 x 70 | 800 | 374 | SC 150 | 2.454,- |
| 1,70 | 3000 | 1900 | 1500 | 600 | 6 | 180 x 70 | 800 | 385 | SC 170 | 2.543,- |
| 2,00 | 3000 | 2000 | 1600 | 650 | 6 | 180 x 70 | 800 | 425 | SC 200 | 2.732,- |
| 2,10 | 3000 | 2100 | 1600 | 650 | 6 | 180 x 70 | 900 | 438 | SC 210 | 2.849,- |
| 2,20 | 3000 | 2200 | 1600 | 650 | 6 | 180 x 70 | 900 | 449 | SC 220 | 2.954,- |
| 2,30 | 3000 | 2300 | 1600 | 650 | 6 | 180 x 70 | 900 | 460 | SC 230 | 3.095,- |
| 2,40 | 3000 | 2400 | 1600 | 650 | 6 | 180 x 70 | 900 | 471 | SC 240 | 3.224,- |
| 2,50 | 3000 | 2500 | 1600 | 650 | 6 | 180 x 70 | 1000 | 484 | SC 250 | 3.329,- |



Lagerung von Gefahrstoffen

Wenn die Arbeit mit Gefahrstoffen nicht vermeidbar ist, gilt es bei der Lagerung, die einschlägigen Vorschriften einzuhalten und eine Schädigung der Umwelt auszuschließen.

Gefahrstoffe können wassergefährdend sein und werden nach dem Wasserhaushaltsgesetz (WHG) in drei Wassergefährdungsklassen eingeteilt:

- WGK 3: stark wassergefährdende Stoffe
z. B. Chlorkohlenwasserstoffe (Tri-, Per-), Altöl
- WGK 2: wassergefährdende Stoffe
z. B. Heizöl, unbenutzte Schmieröle
- WGK 1: schwach wassergefährdende Stoffe
z. B. Alkohol, Frostschutzmittel

Im Einzelfall ist zu prüfen, welcher Wassergefährdungsklasse ein Gefahrstoff zuzuordnen ist. Der Katalog wassergefährdender Stoffe (KwS) listet Stoffe nach ihrer Wassergefährdung auf.

Neben der Wassergefährdung werden Gefahrstoffe nach ihrer Brennbarkeit eingestuft. Die Verordnung über brennbare Flüssigkeiten (VbF) wurde zum 1.1.2003 ungültig. Damit entfällt die Einteilung in die Gefahrenklassen A1- AIII und B.

Die Gefahrstoffverordnung teilt brennbare Flüssigkeiten stattdessen wie folgt ein:

- hochentzündlich Flüssigkeiten mit Flammpunkt $< 0\text{ °C}$
- leichtentzündlich Flüssigkeiten mit Flammpunkt $< 21\text{ °C}$
- entzündliche Flüssigkeiten mit Flammpunkt $21\text{ - }55\text{ °C}$
- Flüssigkeiten mit Flammpunkt $> 55\text{ °C}$

Flüssigkeiten mit einem Flammpunkt $> 100\text{ °C}$ gelten als nicht brennbar.

Umwelt

9 Gefahrstofflagerung

| | |
|------------------|-----|
| Auffangwannen | 320 |
| Abfüllstationen | 330 |
| Sicherheitsdepts | 334 |

10 Gasflaschenlagerung

| | |
|-------------|-----|
| Gasmagazine | 339 |
|-------------|-----|

11 Fass- und Flaschenhandlung

| | |
|------------------|-----|
| Fasskipppergerät | 342 |
| Fasskarren | 344 |

12 Gefahrstoffschränke/-regale

| | |
|---------------------|-----|
| Gefahrstoffregale | 350 |
| Gefahrstoffschränke | 351 |

13 Wertstoffsammlung

| | |
|--------------------------|-----|
| Müll-u. Wertstoffsammler | 356 |
| Ascher u. Abfallbehälter | 363 |
| Müllbehälter | 368 |

Gefahrstoff-Symbole



**Explosions-
gefährlich**

Handhabung:
Schlag, Stoß,
Reibung, Funken-
bildung und
Hitzeinwirkung
vermeiden.

Beispiele:
Glycerintrinitrat
Pikrinsäure
Trinitrotoluol (TNT)



**Leichtentzündlich
Hochentzündlich**

Handhabung:
Kontakt mit Zünd-
quellen / Gefahren-
quellen (Luft,
Wasser) vermeiden.

Beispiele:
Ethanol
Aceton
Benzin



Brandfördernd

Handhabung:
Jeden Kontakt mit
brennbaren Stoffen
vermeiden.

Beispiele:
Sauerstoff
Kaliumnitrat
Wasserstoffperoxid



Giftig / Sehr giftig

Handhabung:
Jeglichen Kontakt mit
dem menschlichen
Körper vermeiden
und bei Unwohlsein
sofort den Arzt
aufsuchen.

Beispiele:
Bleioxid
Methanol
Cyanwasserstoff



Ätzend

Handhabung:
Dämpfe nicht
einatmen und
Berührung mit Haut,
Augen und Kleidung
vermeiden.

Beispiele:
Salzsäure
Flusssäure
Natriumhydroxid



Reizend

Handhabung:
Kontakt mit dem
menschlichen Körper,
auch Einatmen der
Dämpfe, vermeiden.

Beispiele:
Dichlormethan
Kaliumchlorat
Natriumcarbonat



Umweltgefährlich

Handhabung:
Je nach Gefähr-
dungspotential nicht
in Kanalisation,
Boden oder Umwelt
gelangen lassen.
Besondere Ent-
sorgungsvorschriften
beachten!

Beispiele:
Ammoniumdichromat
Kupfersulfat
Lindan

Kleingebinde- und Laborwannen aus Polyethylen

Kleingebinde- und Laborwannen aus PE

mit allgemeiner bauaufsichtlicher Zulassungs-Nr. Z-40.22-485

- konzipiert für Europaletten
- wartungsfreundlich
- mit oder ohne PE-Lochplatte einsetzbar
- rutschsichere Plattenoberfläche
- ineinander stapelbar, daher platzsparend zu lagern und zu transportieren
- 100%ig recycelbar



PE-Auffangwanne
30 Liter Auffangvolumen



PE-Auffangwanne
40 Liter Auffangvolumen
mit PE-Rost

PE-Auffangwanne
100 Liter Auffangvolumen
mit PE-Rost



PE-Auffangwanne
20 Liter Auffangvolumen

| Ausführung | | Außenmaße L x B x H mm | Auffang- volumen Liter | Trag- last kg | Gewicht ca. kg | Bestell-Nr. | Preis |
|----------------------------------|-----------------|------------------------------|------------------------------|---------------------|----------------------|-------------|--------------|
| PE-Auffangwanne 20 Liter | ohne Gitterrost | 600 x 400 x 155 | 20 | --- | 2 | 142-8716 | 99,- |
| | mit PE-Rost | 600 x 400 x 155 | 20 | 50 | 3 | 142-8717 | 199,- |
| PE-Auffangwanne 30 Liter | ohne Gitterrost | 800 x 400 x 155 | 30 | --- | 3 | 142-8718 | 127,- |
| | mit PE-Rost | 800 x 400 x 155 | 30 | 50 | 4,5 | 142-8719 | 228,- |
| PE-Auffangwanne 40 Liter | ohne Gitterrost | 800 x 600 x 155 | 40 | --- | 3,5 | 142-8720 | 134,- |
| | mit PE-Rost | 800 x 600 x 155 | 40 | 100 | 6,5 | 142-8721 | 250,- |
| PE-Auffangwanne 60 Liter | ohne Gitterrost | 1000 x 600 x 175 | 60 | --- | 4,5 | 142-8722 | 188,- |
| | mit PE-Rost | 1000 x 600 x 175 | 60 | 200 | 8,5 | 142-8723 | 296,- |
| PE-Auffangwanne 100 Liter | ohne Gitterrost | 1200 x 800 x 175 | 100 | --- | 7,5 | 142-8724 | 219,- |
| | mit PE-Rost | 1200 x 800 x 175 | 100 | 200 | 16 | 142-8725 | 350,- |

Kleingebinde- und Regalwannen aus Polyethylen

*** NEU ***
9

Kleingebinde- und Regalwannen aus PE

mit allgemeiner bauaufsichtlicher Zulassungs-Nr. Z-40.22-388

- mit oder ohne Stahlgitterrost
- für Umweltschrank und Gefahrstoffregal



PE-Kleingebindewanne
40 Liter Auffangvolumen
mit Stahlgitterrost



PE-Kleingebindewanne
40 Liter Auffangvolumen



Zum Einsatz in Umwelt-
schränken oder ...



... in Gefahrstoff- und
Fassregalen

| Ausführung | | Außenmaße L x B x H mm | Auffang- volumen Liter | Trag- last kg | Gewicht ca. kg | Bestell-Nr. | Preis |
|---|---------------------|------------------------------|------------------------------|---|----------------------|-------------|-------|
| PE-Auffangwanne 30 Liter | ohne Gitterrost | 980 x 600 x 85 | 30 | --- | 4 | 142-8076 | 149,- |
| | mit Stahlgitterrost | 980 x 600 x 85 | 30 | 50 | 10 | 142-8077 | 199,- |
| PE-Auffangwanne 40 Liter | ohne Gitterrost | 1300 x 620 x 80 | 40 | --- | 5 | 142-7871 | 173,- |
| | mit Stahlgitterrost | 1300 x 620 x 80 | 40 | 50 | 13 | 142-7872 | 273,- |
| Stahlgitterrost, verzinkt für 30-Liter-Wanne | | 142-8167 | 105,- | Stahlgitterrost, verzinkt für 40-Liter-Wanne | | 142-8168 | 142,- |

Faltwanne

faltbare Auffangwanne aus PVC, mit integrierten Verstärkungsplatten, kann in jedem Fahrzeug mitgeführt werden. Ideal für Gefahrstofftransporte und auf Bau-, Land- und Forstmaschinen, um Verschmutzungen durch auslaufende Chemikalien oder Öle zu verhindern.

- flache Bauweise, geringer Platzbedarf, zusammengeklappt nur 25 mm hoch
- schneller Aufbau durch Klettverschlüsse
- absolut flüssigkeitsdicht
- beständig gegen viele Chemikalien und Öle



Optional:

Durch Auslegen mit Bindevlies wird auslaufende Flüssigkeit gebunden, es steht keine Flüssigkeit in der Wanne und weitere Verschmutzungen werden vermieden. Die Flüssigkeit kann mit dem Bindevlies problemlos entsorgt werden.

| Ausführung | | Maße geklappt L x B x H mm | Außenmaße L x B x H mm | Gewicht ca. kg | Bestell-Nr. | Preis |
|--------------------------|-------------------------|----------------------------------|------------------------------|----------------------|-------------|-------|
| Faltwanne aus PVC | Auffangvolumen 30 Liter | 600 x 400 x 25 | 600 x 400 x 250 | 1,2 | 142-10183 | 134,- |

PE-Auffangwannen

bis 240 Liter Auffangvolumen



Ausführung 240/1
für 1 Fass

PE-Auffangwanne 240

Mit allgemeiner bauaufsichtlicher Zulassung Z-40.22-380

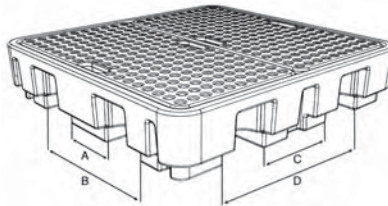
- aus hochwertigem Polyethylen (PE-LMD)
- hohe chemische Beständigkeit
- mit abnehmbarer Lochplatte
- zweiseitig unterfahrbar, Ausführung 240/4 auch vierseitig unterfahrbar



Ausführung 240/2
für 2 Fässer



Ausführung 240/4
für 4 Fässer



Ausführung 240/4e
für 4 Fässer in langer Bauform

PE-Auffangwanne 230/2

- aus hochwertigem Polyethylen (PE-LMD)
- hohe chemische Beständigkeit
- geeignet für Europaletten und Kunststoffpaletten ähnlicher Größe
- beladene Paletten können mit dem Stapler direkt auf die Wanne gesetzt werden (keine PE-Lochplatte erforderlich)
- zweiseitig unterfahrbar
- PE-Lochplatte mit Kontrollöffnung optional als Zubehör lieferbar



Ausführung 230/2
für 2 Fässer



Ausführung 230/2
geeignet für Europaletten



| Ausführung | Außenmaße L × B × H mm | Maße A / B mm | Maße C / D mm | Auffang- volumen Liter | Trag- last kg | Anzahl Fässer 200 l | Gewicht ca. kg | Bestell-Nr. | Preis |
|------------------------|------------------------------|---------------------|---------------------|------------------------------|---------------------|---------------------------|----------------------|-------------|-------------|
| PE-Auffangwanne 240/1 | 1000 × 680 × 600 | --- | --- | 233 | 250 | 1 | 17 | 142-10017 | 325,- |
| PE-Auffangwanne 240/2 | 1300 × 750 × 440 | 375/815 | --- | 236 | 500 | 2 | 20 | 142-10018 | 439,- |
| PE-Auffangwanne 240/4 | 1380 × 1290 × 280 | 270/710 | 400/840 | 242 | 1000 | 4 | 30 | 142-8524 | 655,- |
| PE-Auffangwanne 240/4e | 2450 × 660 × 270 | --- | --- | 235 | 1000 | 4 | 26,5 | 142-10019 | auf Anfrage |
| PE-Auffangwanne 230/2 | 1310 × 910 × 380 | 190/600 | --- | 230 | 650 | 2 | 17 | 142-10285 | 279,- |
| PE-Lochplatte | 1215 × 815 × 45 | --- | --- | --- | --- | --- | 8 | 142-10286 | 156,- |

Euro-PE-Auffangwannen 250/2

mit allgemeiner bauaufsichtlicher Zulassung Z-40.22-420

- aus hochwertigem Polyethylen (HDPE)
- Traglast 600 kg, hohe chemische Beständigkeit
- ohne Gitterrost: Auffangvolumen 250 Liter, zur Lagerung von 1 Fass bis zu 224 Litern
- mit Gitterrost: Auffangvolumen 224 Liter, zur Lagerung von 2 Fässern bis zu 224 Litern
- Wannen können direkt auf dem Boden oder einer Europalette aufgestellt werden
- Varianten mit Füßen, Kufen oder Rollen
- Arretierungsnocken zum Fixieren auf Europaletten sowie separate Roste und Aufsatzrahmen als Zubehör!

Euro-PE-Auffangwannen 250/2 - RG

ohne Zulassung

- aus hochwertigem Polyethylen-Regranulat
- geeignet für nicht wassergefährdende Stoffe



Ausführung mit 2 Kufen und Stahlgitterrost



Fahrbare Ausführung, mit Stahlgrundrahmen



Standardausführung, passend für Europaletten



Ausführung mit 4 Füßen und PE-Rost

| PE-Auffangwanne 250/2 | Außenmaße L × B × H mm | Traglast kg | Anzahl Fässer 200 l | Gewicht o. Rost ca. kg | ohne Zulassung | | mit Zulassung Z-40.22-420 | | |
|-----------------------|------------------------------|-------------------|---------------------------|------------------------------|------------------------------------|----------|------------------------------|----------|--------------|
| | | | | | Ausführung 250/2 RG Bestell-Nr. | Preis | Bestell-Nr. | Preis | |
| Standard | ohne Gitterrost | 1205 × 805 × 330 | 600 | 1 | 16 | 142-8424 | 229,- | 142-8276 | 212,- |
| | mit verzinktem Gitterrost | 1205 × 805 × 330 | 600 | 2 | 29 | 142-8425 | 337,- | 142-8277 | 299,- |
| | mit PE-Rost | 1205 × 805 × 340 | 600 | 2 | 29 | 142-8426 | 404,- | 142-8278 | 352,- |
| mit 4 Füßen | ohne Gitterrost | 1205 × 805 × 430 | 600 | 1 | 18 | 142-8427 | 242,- | 142-8279 | 224,- |
| | mit verzinktem Gitterrost | 1205 × 805 × 430 | 600 | 2 | 31 | 142-8428 | 357,- | 142-8280 | 309,- |
| | mit PE-Rost | 1205 × 805 × 440 | 600 | 2 | 31 | 142-8429 | 419,- | 142-8281 | 365,- |
| mit 2 Kufen | ohne Gitterrost | 1205 × 805 × 430 | 600 | 1 | 20 | 142-8430 | 253,- | 142-8282 | 230,- |
| | mit verzinktem Gitterrost | 1205 × 805 × 430 | 600 | 2 | 33 | 142-8431 | 365,- | 142-8283 | 314,- |
| | mit PE-Rost | 1205 × 805 × 440 | 600 | 2 | 33 | 142-8432 | 441,- | 142-8284 | 376,- |
| fahrbar* | ohne Gitterrost | 1290 × 805 × 1040 | 400 | 1 | 26 | 142-8433 | 579,- | 142-8285 | 486,- |
| | mit verzinktem Gitterrost | 1290 × 805 × 1040 | 400 | 2 | 37 | 142-8434 | 696,- | 142-8286 | 574,- |
| | mit PE-Rost | 1290 × 805 × 1040 | 400 | 2 | 39 | 142-8435 | 750,- | 142-8287 | 622,- |

* mit 2 Lenk- und 2 Bockrollen, ø 125 mm, Ladehöhe 490 mm

Zubehör

- Arretierungsnocken zum Fixieren auf Europaletten, Set mit 4 Stück
- Gitterroste, verzinkt und aus PE
- Aufsatzrahmen zum sicheren Lagern von Kleingebinden



| Zubehör | Bestell-Nr. | Preis |
|--|-------------|--------------|
| Arretierungsnocken, Set inkl. Montagematerial | 142-8288 | 41,- |
| Stahlgitterrost, verzinkt | 142-8324 | 123,- |
| PE-Rost | 142-8325 | 180,- |
| Aufsatzrahmen, Höhe 205 mm | 142-8358 | 115,- |


Auffangwannen aus GFK

mit allgemeiner bauaufsichtlicher Zulassungs-Nr. Z-40.12-227

- günstiges Preis-Leistungs-Verhältnis
- absolut korrosionsbeständig
- universell einsetzbar z.B. für Altöl, Laugen und Säuren
- niedrige Bauhöhe, da keine Bodenabstände erforderlich sind
- minimale Kontrollpflicht, keine Zusatzkontrolle des Wannenbodens wie bei Stahl-Auffangwannen



Auffangwanne 220/2-mobil



Auffangwanne 220/4
mit Stahlgitterrost



Auffangwanne 220/1
mit Stahlgitterrost



Auffangwanne 220/2
mit Stahlgitterrost



Paletten-Auffangwanne 150
mit Arretierungsnocken

Fahrbare Auffangwannen aus GFK

- Wanne mit feuerverzinktem Gitterrost
- feuerverzinktes Fahrgestell mit Schiebebügel und Rammschutz
- mit 2 Lenk- und 2 Bockrollen, Rad-ø 125 mm für leichtes Positionieren

| Ausführung | | Außenmaße L × B × H mm | Auffang- volumen Liter | Trag- last kg | Anzahl Fässer 200 l | Gewicht ca. kg | Bestell-Nr. | Preis |
|--|--|------------------------------|------------------------------|---------------------|---------------------------|----------------------|-------------|--------------|
| GFK-Auffangwanne 65 | ohne Gitterrost | 820 × 410 × 230 | 65 | --- | --- | 4 | 142-7086 | 149,- |
| | mit verzinktem Gitterrost | 820 × 420 × 240 | 65 | 40 | --- | 9,5 | 142-7717 | 230,- |
| GFK-Auffangwanne 150 für Europaletten | ohne Gitterrost | 1200 × 800 × 165 | 150 | --- | --- | 9 | 142-5113 | 175,- |
| | mit Arretierungsnocken | 1200 × 800 × 208 | 150 | --- | --- | 9 | 142-5114 | 199,- |
| | mit verzinktem Gitterrost | 1200 × 800 × 190 | 140 | 250 | --- | 25 | 142-7963 | 249,- |
| | mit verzinktem Gitterrost und Arretierungsnocken | 1200 × 800 × 235 | 140 | 250 | --- | 25 | 142-7970 | 270,- |
| GFK-Auffangwanne 220/1 | ohne Gitterrost | 850 × 850 × 390 | 210 | --- | 1 | 13 | 142-7867 | 219,- |
| | mit verzinktem Gitterrost | 850 × 850 × 400 | 210 | 400 | 1 | 27 | 142-7868 | 298,- |
| | mit GFK-Gitterrost | 850 × 850 × 400 | 210 | 400 | 1 | 20 | 142-7869 | 405,- |
| GFK-Auffangwanne 220/2 | ohne Gitterrost | 1280 × 850 × 270 | 220 | --- | 1 | 13 | 142-6882 | 207,- |
| | mit verzinktem Gitterrost | 1280 × 850 × 290 | 220 | 800 | 2 | 33 | 142-6875 | 293,- |
| | mit GFK-Gitterrost | 1280 × 850 × 290 | 220 | 800 | 2 | 24 | 142-6886 | 399,- |
| GFK-Auffangwanne 220/3 | ohne Gitterrost | 1880 × 850 × 190 | 220 | --- | 1 | 18 | 142-7085 | 304,- |
| | mit verzinktem Gitterrost | 1880 × 850 × 200 | 220 | 1200 | 3 | 46 | 142-7083 | 435,- |
| | mit GFK-Gitterrost | 1880 × 850 × 200 | 220 | 1200 | 3 | 36 | 142-7286 | 607,- |
| GFK-Auffangwanne 220/4 | ohne Gitterrost | 1280 × 1280 × 180 | 220 | --- | 1 | 18 | 142-6884 | 309,- |
| | mit verzinktem Gitterrost | 1280 × 1280 × 210 | 220 | 1300 | 4 | 46 | 142-6876 | 447,- |
| | mit GFK-Gitterrost | 1280 × 1280 × 200 | 220 | 1300 | 4 | 36 | 142-6943 | 688,- |
| GFK-Auffangwanne 220/1-mobil | Ladehöhe 560 mm | 1090 × 860 × 1080 | 210 | 400 | 1 | 50 | 142-7870 | 746,- |
| GFK-Auffangwanne 220/2-mobil | Ladehöhe 440 mm | 1520 × 860 × 1080 | 220 | 800 | 2 | 60 | 142-7834 | 784,- |

Auffangwannen aus Stahl

lackiert oder verzinkt

*** NEU ***

Auffangwannen aus Stahl

Unterschiedliche Ausführungen für jeden Anwendungszweck, mit Baumusterprüfung

Sicherheit bei der Lagerung von wassergefährdenden Stoffen sowie brennbaren Flüssigkeiten der bisherigen Gefahrenklassen A1*, AII, AIII und B

- 100 mm Bodenfreiheit für allseitige Unterfahrbarkeit
- lackiert oder feuerverzinkt lieferbar
- Typ SO ohne Gitterrost
- Typ SW mit feuerverzinktem und herausnehmbarem Gitterrost

* Besondere Anforderungen an den Lagerraum sind zu beachten (Brandschutz, Ex-Schutz)



Typ SW10 in lackierter Ausführung mit Gitterrost



Typ SO2 in lackierter Ausführung, ohne Gitterrost, für Kleingebinde



Typ SW2 in lackierter Ausführung, mit Gitterrost



Typ SW1 in lackierter Ausführung mit Gitterrost

| Auffangwannen aus Stahl | | Außenmaße L × B × H mm | Auffang- Volumen Liter | Trag- last kg | Anzahl Fässer 200 l | Gewicht ca. kg | lackierte Ausführung | | verzinkte Ausführung | |
|-------------------------|----------|------------------------------|------------------------------|---------------------|------------------------------------|----------------------|-------------------------|------------|-------------------------|------------|
| | | | | | | | Bestell-Nr. | Preis | Bestell-Nr. | Preis |
| ohne Gitterrost | Typ SO1 | 800 × 800 × 440 | 205 | 300 | 1 Fass und Klein- gebinde | 46 | 142-8529 | 355,- | 142-8530 | 433,- |
| | Typ SO2 | 1200 × 800 × 350 | 205 | 450 | | 50 | 142-7582 | 349,- | 142-7680 | 433,- |
| | Typ SO3 | 1800 × 800 × 280 | 205 | 750 | | 61 | 142-10138 | 571,- | 142-10139 | 688,- |
| | Typ SO4 | 1200 × 1200 × 265 | 205 | 900 | | 56 | 142-7681 | 373,- | 142-7682 | 464,- |
| | Typ SO4e | 2390 × 800 × 230 | 205 | 900 | | 71 | 142-7683 | 456,- | 142-7684 | 556,- |
| | Typ SO6 | 2010 × 1200 × 256 | 308 | 1800 | | 87 | 142-10402 | a. Anfrage | 142-10403 | a. Anfrage |
| | Typ SO8 | 2390 × 1200 × 200 | 205 | 1800 | | 92 | 142-7685 | 539,- | 142-7686 | 734,- |
| | Typ SO8 | 2390 × 1200 × 200 | 205 | 1800 | | 92 | 142-7685 | 539,- | 142-7686 | 734,- |
| | Typ SO10 | 3006 × 1200 × 256 | 462 | 2800 | | | 142-10404 | a. Anfrage | 142-10405 | a. Anfrage |
| mit Gitterrost | Typ SW1 | 800 × 800 × 440 | 205 | 300 | 1 | 56 | 142-8531 | 433,- | 142-8532 | 494,- |
| | Typ SW2 | 1200 × 800 × 350 | 205 | 450 | 2 | 64 | 142-7583 | 411,- | 142-7687 | 517,- |
| | Typ SW3 | 1800 × 800 × 280 | 205 | 750 | 3 | 90 | 142-10140 | 757,- | 142-10141 | 882,- |
| | Typ SW4 | 1200 × 1200 × 265 | 205 | 900 | 4 | 94 | 142-7688 | 539,- | 142-7689 | 617,- |
| | Typ SW4e | 2390 × 800 × 230 | 205 | 900 | 4 | 100 | 142-7690 | 633,- | 142-7691 | 750,- |
| | Typ SW6 | 2010 × 1205 × 256 | 308 | 1200 | 6 | 122 | 142-10406 | a. Anfrage | 142-10407 | a. Anfrage |
| | Typ SW8 | 2390 × 1200 × 200 | 205 | 1800 | 8 | 166 | 142-7692 | 928,- | 142-7693 | 1.059,- |
| | Typ SW8 | 2390 × 1200 × 200 | 205 | 1800 | 8 | 166 | 142-7692 | 928,- | 142-7693 | 1.059,- |
| | Typ SW10 | 3006 × 1205 × 256 | 462 | 2800 | 10 | 175 | 142-10408 | a. Anfrage | 142-10409 | a. Anfrage |

9 Fass-Abfüllstation für 2 oder 4 Fässer

Fass-Abfüllstation für 200-l-Fässer

Für die sichere Lagerung von entzündbaren Flüssigkeiten der GHS-Kategorien 1-3 und gewässergefährdenden Flüssigkeiten der GHS-Kategorien 1-4

Ausgelegt für 200-l-Fässer auf Fasspaletten.
Auffangwanne aus Stahlblech, 3 mm dick,
auf Dichtigkeit geprüft, Aufnahme für die Fasspaletten
aus stabilem Kastenprofil auf vier Stützen aus Vierkantröhre.
Lackierung: Blau, RAL 5012



TÜV-geprüfte Produkte



| Auffangwanne für | Länge | Tiefe | Höhe | Auffangvolumen | Bestell-Nr. | Preis |
|------------------|--|---------|--------|----------------|-------------|--------------|
| 2 Fässer | 1550 mm | 1300 mm | 735 mm | 220 Liter | FA 22 | 469,- |
| 4 Fässer | 2900 mm | 1300 mm | 735 mm | 285 Liter | FA 44 | 689,- |
| 1 | Standard-Fasspalette für zwei 200-l-Fässer, aus feuerverzinktem, gesicktem Stahlblech. Auch als Fass-Stapelgestell separat zu verwenden! | | | | FAP 1 | 99,- |
| 2 | Kannenhalter, verzinkt, einhängbar, zum Abfüllen kleinerer Gebinde! | | | | KH 2 | 55,- |

Hydraulischer Fassheber

Zum mühelosen Be- und Entladen von Euro-Paletten.
Beim Anfahren öffnet sich die Fassklammer automatisch und umschließt das Fass.

Nach dem hydraulischen Anheben kann das Fass beliebig verfahren und abgesenkt werden.
Öffnen der Fassklammer manuell.

Die breit auseinanderstehenden Fahrarme ermöglichen ein Überfahren der Palette und die Verladung eines weiteren Fasses.



| | |
|---------------------|----------------------|
| Traglast: | 300 kg |
| Fassgröße: | 200 l, ø 600 mm |
| Hub: | |
| Oberkante Klammer: | 530-1070 mm |
| Polyamid-Lenkrollen | ø 125 mm |
| Polyamid-Laufrollen | ø 75 mm |
| L × B × H | 980 × 1045 × 1190 mm |
| Gewicht | 123 kg |

| Bestell-Nr. | Preis |
|-------------|----------------|
| HF 30 | 2.359,- |

Auf Anfrage auch in explosionsgeschützter Ausführung lieferbar!



Mit Gitterrost
Bestell-Nr. AWM 2
€ 305,-

Ohne Gitterrost
Bestell-Nr. AWO 2
€ 239,-



Auffangwannen zur Lagerung von 1-2 Fässern (200 Liter)
oder einer entsprechenden Anzahl von Kleingebinden

- 3 mm Stahlblech
- Oberfläche feuerverzinkt nach EN ISO 1461
- mit Stützfüßen, Unterfahrhöhe 100 mm
- transportabel mit Gabelhubwagen und Gabelstapler



Für die sichere Lagerung von entzündbaren Flüssigkeiten der GHS-Kategorien 1-3 und gewässergefährdenden Flüssigkeiten der GHS-Kategorien 1-4



Mit Gitterrost
Bestell-Nr. AWM 4
€ 355,-

Ohne Gitterrost
Bestell-Nr. AWO 4
€ 259,-



Auffangwannen zur Lagerung von 1 bis 4 Fässern (200 Liter)
oder einer entsprechenden Anzahl von Kleingebinden

- 3 mm Stahlblech
- Oberfläche feuerverzinkt nach EN ISO 1461
- mit Stützfüßen, Unterfahrhöhe 100 mm
- transportabel mit Gabelhubwagen und Gabelstapler

| Abmessungen mm Länge × Breite × Höhe | Wanne ohne Gitterrost für Kleingebinde | | | | Wanne mit Gitterrost für Fasslagerung | | | |
|---|--|---------|-------------|--------------|---------------------------------------|---------|-------------|--------------|
| | Auffangvolumen | Gewicht | Bestell-Nr. | Preis | Auffangvolumen | Gewicht | Bestell-Nr. | Preis |
| 1200 × 800 × 360 | 224 Liter | 51 kg | AWO 2 | 239,- | 215 Liter | 72 kg | AWM 2 | 305,- |
| 1200 × 1200 × 285 | 230 Liter | 62 kg | AWO 4 | 259,- | 216 Liter | 91 kg | AWM 4 | 355,- |



Auffangwanne

- Innenraum komplett nutzbar ohne störende Auflageprofile
- Unterfahrhöhe 100 mm
- Wannen wahlweise lackiert in RAL 3000, Feuerrot, RAL 2000, Orange, RAL 5012, Lichtblau oder feuerverzinkt nach EN ISO 1461
- Gitterroste mit Einhängeprofil, feuerverzinkt nach EN ISO 1461
- Für die sichere Lagerung von entzündbaren Flüssigkeiten der GHS-Kategorien 1-3 und gewässergefährdenden Flüssigkeiten der GHS-Kategorien 1-4
- Auffangvolumen 200 Liter
- lieferbar in 4 Abmessungen



Bestell-Nr. 126 Z
€ 346,-



Bestell-Nr. 248 L
€ 454,-

| Maße L x B x H | | 800 x 800 x 465 mm | 1200 x 800 x 360 mm | 1200 x 1200 x 285 mm | 2400 x 800 x 250 mm |
|-------------------------------------|-------------------|--------------------|---------------------|----------------------|---------------------|
| Auffangwanne ohne Gitterrost | | | | | |
| lackierte Ausführung | Bestell-Nr. Preis | 801 L 249,- | 125 L 258,- | 141 L 268,- | 246 L 333,- |
| verzinkte Ausführung | Bestell-Nr. Preis | 801 Z 282,- | 125 Z 293,- | 141 Z 310,- | 246 Z 400,- |
| Auffangwanne mit Gitterrost | | | | | |
| lackierte Ausführung | Bestell-Nr. Preis | 802 L 272,- | 126 L 307,- | 143 L 367,- | 248 L 454,- |
| verzinkte Ausführung | Bestell-Nr. Preis | 802 Z 306,- | 126 Z 346,- | 143 Z 406,- | 248 Z 521,- |

Alle fahrbaren Ausführungen mit fest angeschweißtem Schiebegriff und 2 Lenk- und 2 Bockrollen, davon 1 Lenkrolle feststellbar, Räder aus Polyamid, Rad-ø 180 mm, Bauhöhe 220 mm.

| Maße (o. Bügel) L x B x H | | 800 x 800 x 615 mm | 800 x 800 x 615 mm | 1200 x 800 x 510 mm | 1200 x 800 x 510 mm |
|---|-------------------|--------------------|--------------------|---------------------|---------------------|
| Fahrbare Auffangwanne mit Gitterrost | | | inkl. Haltegurt | | inkl. Haltegurt |
| lackierte Ausführung | Bestell-Nr. Preis | 803 L 602,- | 804 L 638,- | 127 L 668,- | 128 L 713,- |
| verzinkte Ausführung | Bestell-Nr. Preis | 803 Z 667,- | 804 Z 703,- | 127 Z 731,- | 128 Z 775,- |

Spritzschutzwände für Auffangwanne (3-seitig)

gewährleisten sicheres Handling wassergefährdender Medien, z.B. beim Abfüllen von Fässern und Kanistern oder bei der Reinigung von ölverschmierten Teilen.
Hergestellt aus verzinktem Stahlblech, 1,5 mm stark, 1000 mm hoch.
Lieferbar nur für Auffangwannen mit Gitterrost, Serie 2000.




| für Auffangwanne | 800 × 800 mm | 1200 × 800 mm | 1200 × 1200 mm | 2400 × 800 mm |
|------------------|--------------|---------------|----------------|---------------|
| Bestell-Nr. | 802-SW | 126-SW | 143-SW | 248-SW |
| Preis | 157,- | 170,- | 197,- | 264,- |

* Bei Bestellung ohne Auffangwanne berechnen wir Frachtkosten

Fassböcke und Rollenauflagen

Bei Bestellung ohne Auffangwanne berechnen wir Frachtkosten



| für 60 l Fässer | | für 1 Fass | | für 2 Fässer | | für 3 Fässer | | Rollauflage | |
|------------------|-------|------------|-------|--------------|-------|--------------|-------|-------------|------|
| Bestell-Nr. | Preis | FB 61 | 112,- | FB 62 | 123,- | FB 63 | 143,- | RA 60 | 92,- |
| für 200 l Fässer | | für 1 Fass | | für 2 Fässer | | ----- | | Rollauflage | |
| Bestell-Nr. | Preis | FB 201 | 123,- | FB 202 | 144,- | | | RA 200 | 94,- |

Auffangwanne aus Edelstahl (V4A) Gitterrost aus Edelstahl oder verzinkt



Verwendung:

- Für die sichere Lagerung von entzündbaren Flüssigkeiten der GHS-Kategorien 1-3 und gewässergefährdenden Flüssigkeiten der GHS-Kategorien 1-4

Ausführung:

- 2 mm Edelstahl (Werkstoff X6CrNiMoTi 17-2), V4A rostfrei
- 100 mm Unterfahrhöhe
- Oberfläche gebeizt
- Auffangvolumen 200 Liter

Zubehör:

- Gitterrost, verzinkt oder aus Edelstahl

Da die Rohstoffpreise für Edelstahl stark schwanken, bitten wir die aktuellen Verkaufspreise anzufragen!



Auffangwanne aus V4A
Bestell-Nr. 801-VA



Auffangwanne mit verzinktem Gitterrost
Bestell-Nr. 125-VA
Bestell-Nr. 125-GVZ

| Wannenmaße mm Länge × Breite × Höhe | Auffangwanne aus Edelstahl | | Gitterrost verzinkt | | Gitterrost aus Edelstahl | |
|--|----------------------------|-------------|---------------------|-------------|--------------------------|-------------|
| | Bestell-Nr. | Preis | Bestell-Nr. | Preis | Bestell-Nr. | Preis |
| 800 × 800 × 465 | 801-VA | auf Anfrage | 801-GVZ | auf Anfrage | 801-GVA | auf Anfrage |
| 1200 × 800 × 360 | 125-VA | auf Anfrage | 125-GVZ | auf Anfrage | 125-GVA | auf Anfrage |
| 1200 × 1200 × 285 | 141-VA | auf Anfrage | 141-GVZ | auf Anfrage | 141-GVA | auf Anfrage |
| 2400 × 800 × 250 | 246-VA | auf Anfrage | 246-GVZ | auf Anfrage | 246-GVA | auf Anfrage |


9 Abfüll- und Lagerstationen mit vorstehenden Auffangwannen

bestehend aus:
1 × AW-AWK 1
2 × FG 360 Z



Komplettangebot:
Bestell-Nr. AWK 1
€ 1.089,-

bestehend aus:
1 × AW-AWK 2
2 × FG 220 Z
1 × KT 1



Komplettangebot:
Bestell-Nr. AWK 2
€ 1.427,-

| Bauteil | Wanne | Fassgestell |
|-----------------------------------|--------------------------|--------------------------|
| Kapazität | 4 Fässer á 200 Liter | 3 Fässer á 60 Liter |
| Breite × Tiefe | 2470 × 816 | 1335 × 600 |
| Höhe | 250 | 790 |
| verzinkt Bestell-Nr. Preis | AW-AWK 1 595,- | FG 360 Z 258,- |

| Bauteil | Wanne | Fassgestell |
|-----------------------------------|--------------------------|--------------------------|
| Kapazität | 8 Fässer á 200 Liter | 2 Fässer á 200 Liter |
| Breite × Tiefe | 2470 × 1210 | 1335 × 600 |
| Höhe | 215 | 790 |
| verzinkt Bestell-Nr. Preis | AW-AWK 2 908,- | FG 220 Z 227,- |

bestehend aus:
1 × AW-AWK 3
1 × FG 220 Z
1 × FG 360 Z
1 × KT 1



Komplettangebot:
Bestell-Nr. AWK 3
€ 1.049,-

bestehend aus:
1 × AW-AWK 4
2 × FG 120 Z
1 × KT 1



Komplettangebot:
Bestell-Nr. AWK 4
€ 848,-



Rollenauflage
z. Drehen der Fässer

Bestell-Nr. AW 1 R
Preis/Pair **113,-**



Kannenträger
L × B × H mm
300 × 280 × 315

Bestell-Nr. KT 1
Preis **67,-**

| Bauteil | Wanne | Fassgestell | Fassgestell |
|-----------------------------------|--------------------------|--------------------------|--------------------------|
| Kapazität | 4 × 200 Liter | 4 × 200 Liter | 3 × 60 Liter |
| Breite × Tiefe | 1340 × 1260 | 1335 × 600 | 1335 × 600 |
| Höhe | 270 | 790 | 790 |
| verzinkt Bestell-Nr. Preis | AW-AWK 3 538,- | FG 220 Z 227,- | FG 360 Z 258,- |

| Bauteil | Wanne | Fassgestell |
|-----------------------------------|--------------------------|--------------------------|
| Kapazität | 2 Fässer á 200 Liter | 1 Fass á 200 Liter |
| Breite × Tiefe | 1340 × 860 | 835 × 600 |
| Höhe | 330 | 790 |
| verzinkt Bestell-Nr. Preis | AW-AWK 4 425,- | FG 120 Z 194,- |

Abfüll- und Lagerstationen mit vorstehenden Auffangwannen

- Zur sicheren und vorschriftsmäßigen Lagerung wassergefährdender Flüssigkeiten gemäß Wasserhaushaltsgesetz (WHG) sowie brennbarer Flüssigkeiten mit Flammpunkt über 55 °C
- TÜV-geprüfte Produkte mit Übereinstimmungserklärung (ÜHP)

- sicheres Abfüllen aus liegend gelagerten Fässern über vorstehender Auffangwanne
- stabile Rahmenkonstruktion, alle Teile verzinkt
- Auffangvolumen 205 Liter
- Fassgestelle bis zu 3-fach stapelbar

Abfüll- und Lagerstationen mit eingeschobenen Auffangwannen

9

bestehend aus:
1 × AWE 200 Z
2 × FG 220 Z
1 × KT 1



Komplettangebot:
Bestell-Nr. AWK 4 E
€ 859,-

bestehend aus:
1 × AWE 200 Z
1 × FG 220 Z
1 × FG 360 Z
1 × KT 1



Komplettangebot:
Bestell-Nr. AWK 5
€ 879,-

| Bauteil | Wanne | Fassgestell |
|-----------------------------------|---------------------------|--------------------------|
| Kapazität | 205 Liter | 2 Fässer á 200 Liter |
| Breite × Tiefe | 1215 × 1240 | 1335 × 600 |
| Höhe | 160 | 790 |
| verzinkt Bestell-Nr. Preis | AWE 200 Z 338,- | FG 220 Z 227,- |

| Bauteil | Wanne | Fassgestell | Fassgestell |
|-----------------------------------|---------------------------|--------------------------|--------------------------|
| Kapazität | 205 Liter | 2 × 200 Liter | 3 × 60 Liter |
| Breite × Tiefe | 1215 × 1240 | 1335 × 600 | 1335 × 600 |
| Höhe | 160 | 790 | 790 |
| verzinkt Bestell-Nr. Preis | AWE 200 Z 338,- | FG 220 Z 227,- | FG 360 Z 258,- |

bestehend aus:
1 × AWE 200 Z
1 × FG 360 Z
1 × FG-GRB



Komplettangebot:
Bestell-Nr. AWK 6
€ 1.155,-

bestehend aus:
1 × AWE 200 Z
2 × FG-GRB



Komplettangebot:
Bestell-Nr. AWK 7
€ 1.129,-

| Bauteil | Wanne | Fassgestell | Fassgestell |
|-----------------------------------|---------------------------|--------------------------|------------------------|
| Kapazität | 205 Liter | 3 × 60 Liter | Kleingebinde |
| Breite × Tiefe | 1215 × 1240 | 1335 × 600 | 1335 × 1120 |
| Höhe | 160 | 790 | 790 |
| verzinkt Bestell-Nr. Preis | AWE 200 Z 338,- | FG 360 Z 258,- | FG-GRB 396,- |

| Bauteil | Wanne | Fassgestell |
|-----------------------------------|---------------------------|------------------------|
| Kapazität | 205 Liter | Kleingebinde |
| Breite × Tiefe | 1215 × 1240 | 1335 × 1120 |
| Höhe | 160 | 790 |
| verzinkt Bestell-Nr. Preis | AWE 200 Z 338,- | FG-GRB 396,- |

bestehend aus:
1 × AWE 201 Z
1 × FG 120 Z



Komplettangebot:
Bestell-Nr. AWK 8
€ 498,-

| Bauteil | Wanne | Fassgestell |
|-----------------------------------|---------------------------|--------------------------|
| Kapazität | 205 Liter | 1 Fass á 200 Liter |
| Breite × Tiefe | 715 × 1240 | 835 × 600 |
| Höhe | 255 | 790 |
| verzinkt Bestell-Nr. Preis | AWE 201 Z 315,- | FG 120 Z 194,- |

Abfüll- und Lagerstationen mit eingeschobenen Auffangwannen

- Zur sicheren und vorschriftsmäßigen Lagerung wasser-gefährdender Flüssigkeiten gemäß Wasserhaushaltsgesetz (WHG) sowie brennbarer Flüssigkeiten mit einem Flammpunkt über 55 °C
- TÜV-geprüfte Produkte mit Übereinstimmungserklärung (ÜHP)
- sicheres Abfüllen aus liegend gelagerten Fässern über vorstehender Auffangwanne
- stabile Rahmenkonstruktion, alle Teile verzinkt
- Auffangvolumen 205 Liter
- Fassgestelle bis zu 3-fach stapelbar



IBC-Auffangwannen aus Polyethylen



Auffangwanne 1100/1 PE
mit Abfüllvorsatz



Auffangwanne 1100/2 PE
mit PE-Lochplatten



Auffangwanne 1100/1 PE
mit PE-Lochplatte

Abfüllvorsatz
für Auffangwanne 1100/1



Abfüllvorsatz
für Auffangwanne 1100/2



IBC-Auffangwannen aus PE

mit allgemeiner bauaufsichtlicher Zulassungs-Nr. Z-40.22-451

- aus hochwertigem Polyethylen (PE-LMD)
- hohe chemische Beständigkeit
- Auffangvolumen 1.100 Liter
- mit Stapler oder Gabelhubwagen unterfahrbar, aber nicht zum Transport in befülltem Zustand

| Ausführung | | Außenmaße L × B × H mm | Auffang- volumen Liter | Trag- last kg | Gewicht ca. kg | Bestell-Nr. | Preis |
|-----------------------------------|--------------------------------|------------------------------|------------------------------|---------------------|----------------------|-------------|----------------|
| IBC-Auffangwanne 1100/1 PE | ohne PE-Lochplatte | 1450 × 1450 × 1000 | 1100 | 2000 | 75 | 142-8581 | 1.236,- |
| | mit PE-Lochplatte | 1450 × 1450 × 1000 | 1100 | 2000 | 105 | 142-8582 | 1.384,- |
| IBC-Auffangwanne 1100/2 PE | mit PE-Lochplatten | 2450 × 1450 × 580 | 1100 | 4000 | 120 | 142-8583 | auf Anfrage |
| Abfüllvorsatz | für IBC-Auffangwanne 1100/1 PE | 590 × 640 × 1070 | 100 | --- | 10 | 142-8584 | 173,- |
| | für IBC-Auffangwanne 1100/2 PE | 590 × 640 × 670 | 100 | --- | 6 | 142-8585 | 140,- |

IBC-Auffangwannen aus Stahl

lackiert oder verzinkt

*** NEU ***



Auffangwanne GGS
verzinkte Ausführung



Auffangwanne GGS-e
mit Abfüllbock und Kannenträger als Zubehör



Auffangwanne GGS
lackierte Ausführung

IBC-Auffangwannen aus Stahl

mit Bauartzulassung

- für die Lagerung von wassergefährdenden Stoffen und brennbaren Flüssigkeiten
- ausgelegt für Großgebinde wie KTC / IBC, ASF- und ASP-Behälter
- Auffangvolumen 1.000 Liter
- mit verzinkten, herausnehmbaren Gitterrosten
- 100 mm Bodenfreiheit für sicheren Transport
- lackiert in RAL 5002, Ultramarinblau oder verzinkt lieferbar

Zubehör:

- aufsetzbarer Abfüllbock (der vorhandene Gitterrost wird entfernt und in den Abfüllbock eingesetzt)
- einhängbarer Kannenträger

| Ausführung | Außenmaße L × B × H mm | Traglast kg | Anzahl Container 1000 l | Gewicht ca. kg | lackierte Ausführung | | verzinkte Ausführung | | |
|----------------------------|------------------------------|-------------------|-------------------------------|----------------------|-------------------------|----------|-------------------------|----------|---------|
| | | | | | Bestell-Nr. | Preis | Bestell-Nr. | Preis | |
| IBC-Auffangwanne aus Stahl | GGS | 1350 × 1300 × 760 | 2000 | 1 | 180 | 142-7392 | 1.145,- | 142-7393 | 1.376,- |
| | GGS-e | 2700 × 1300 × 450 | 4000 | 2 | 260 | 142-7394 | 1.599,- | 142-7395 | 1.914,- |
| Abfüllbock | verzinkt, ohne Gitterrost | 1350 × 1300 × 400 | 2000 | 1 | 20 | --- | --- | 142-7396 | 479,- |
| Kannenträger | | 350 × 300 × 190 | --- | --- | 4 | --- | --- | 142-8740 | 174,- |

Schadstoff-Sammelstationen und Gefahrstoff-Stationen



Schadstoff-Sammelstation mit Rollboden, ohne Abdeckung für die Aufstellung in Gebäuden

Schadstoff-Sammelstation aus GFK mit Rollboden für Aufstellung im Freien



Gasdruckfedern ermöglichen leichtes Öffnen



Gefahrstoff-Stationen aus Stahlblech mit Bauartzulassung

- zugelassen für die Lagerung wassergefährdender Stoffe und brennbarer Flüssigkeiten (A1, A11, A11 und B) im Freien
- robuste, abschließbare Konstruktion mit variabler Innenausstattung
- 100 mm Bodenfreiheit für sicheren Transport

Schadstoff-Sammelstationen aus GFK

mit allgemeiner bauaufsichtlicher Zulassungs-Nr. Z-40.12-228
Patentrechtlich geschützt P 38 01 810.1-09

- aus glasfaserverstärktem Kunststoff, GFK
- geeignet für die Lagerung unterschiedlichster Gebinde und für Flüssigkeiten aller Wassergefährdungsklassen
- mit Spritzschutzwand ohne Überdachung für den Einsatz in Gebäuden
- mit der weit zu öffnenden, abschließbaren Überdachung für den Einsatz im Freien geeignet
- Ausführungen jeweils mit verzinktem Rollbodengestell oder mit verzinktem Gitterrostboden

| Ausführung | | Außenmaße L x B x H mm | Auffang- volumen Liter | Trag- last kg | Gewicht ca. kg | Bestell-Nr. | Preis |
|---|---------------------|------------------------------|------------------------------|---------------------|----------------------|-------------|----------------|
| Sammelstation aus GFK mit Überdachung | mit Rollboden | 1500 x 850 x 2110 | 200 | 600 | 90 | 142-3339 | 1.895,- |
| | mit Gitterrostboden | 1500 x 850 x 2110 | 200 | 600 | 85 | 142-3412 | 1.865,- |
| Sammelstation aus GFK ohne Überdachung | mit Rollboden | 1500 x 850 x 1380 | 200 | 600 | 65 | 142-3340 | 1.020,- |
| | mit Gitterrostboden | 1500 x 850 x 1380 | 200 | 600 | 60 | 142-5229 | 1.059,- |
| Gefahrstoff-Station aus Stahlblech | mit Gitterrostboden | 1420 x 890 x 1510 | 225 | 1000 | 212 | 142-7597 | 2.196,- |



- Nach den Anforderungen des Wasserhaushaltsgesetzes
- Wanne aus 3 mm Stahlblech (S235JR) flüssigkeitsdicht verschweißt und verzinkt
- herausnehmbare, hochbelastbare Gitterroste
- Wanne und Gitterroste feuerverzinkt nach DIN 50946
- Wände und Dach aus sendzimirverzinkten Trapezblechen
- Standardtür 1300 mm mit Sicherheitsschloss
- optionale Außenwandlackierung in RAL 1003, RAL 3000, RAL 5010, RAL 6010, RAL 7035 und RAL 9002, weitere Farben auf Anfrage



Sicherheits-Fassbox SFV 20 verzinkt, mit 4 Regalstützen und 4 Fassauflagen

Fassbox SFL 20, lackiert, mit 2 Regalstützen und 2 Gitterrostböden 1200 x 500 mm

Bestell-Nr. SKF 11
€ **1.915,-**

Bestell-Nr. SKF 13
€ **2.119,-**



Fasspumpen können auf den Fässern verbleiben, die Innenhöhe reicht aus.

Bestell-Nr. SFL 22
€ **2.233,-**



In der Sicherheits-Fassbox ist auch die Lagerung auf Europalette möglich.

Bestell-Nr. SFL 20
€ **1.914,-**



Sicherheits-Fassbox SFL 22, mit Fassbock und 2 Fassauflagen. Komplet:

Bestell-Nr. SKF 17
€ **2.403,-**

Sicherheits-Fassboxen

| für brennbare und nicht brennbare Medien | Breite x Tiefe mm | Höhe mm | Auffangvolumen | Gewicht kg | verzinkt | | lackiert | |
|--|-------------------|---------|----------------|------------|-------------|----------------|-------------|----------------|
| | | | | | Bestell-Nr. | Preis | Bestell-Nr. | Preis |
| Sicherheitsfassbox | 1420 x 1080 | 1685 | 214 | 228 | SFV 20 | 1.617,- | SFL 20 | 1.914,- |
| Sicherheitsfassbox | 1420 x 1490 | 1610 | 209 | 256 | SFV 22 | 1.920,- | SFL 22 | 2.233,- |

| Zubehör für alle Fassboxen | Bestell-Nr. | Preis | Zubehör für SFV - SFL 22 | Bestell-Nr. | Preis |
|---|-------------|--------------|---|-------------|---------------|
| Regalstütze mit 2 losen Kragarmen (2 Stück Regalstützen erforderlich) | SF 102 | 60,00 | Fassbock für die liegende Lagerung von 2 200-Liter-Fässern, 1200 x 600 x 300 mm | SF 130 | 103,00 |
| Gitterrostboden 600 x 500 mm | SF 120 | 32,00 | Fassauflage für 200-Liter-Fässer, verzinkt | SF 134 | 35,00 |
| Gitterrostboden 1200 x 500 mm | SF 125 | 53,00 | Rollenauflage für 60- und 200-Liter-Fässer | SF 136 | 88,00 |
| Fassauflage für 60-Liter-Fässer | SF 127 | 23,00 | Fasspalette für ein 200-Liter-Fass, mit Stapertaschen und Spanngurt, für SF 130 | SF 138 | 123,00 |
| Kraufhängung für den Leertransport | SF 128 | 99,00 | | | |

9 Sicherheitsdepots mit DIBt-Zulassung



Sicherheitsdepots mit DIBt Zulassung

Der Boden dieser Umwelt-Container besteht aus einer Stahlblech-Auffangwanne, Materialstärke 3 mm, flüssigkeitsdicht verschweißt. Die Wanne wird abgedeckt mit herausnehmbaren Gitterrosten, belastbar bis 1000 kg/m² (verteilte Last). Konstruktion komplett verzinkt.

An den Innenwänden sind rundum zusätzliche Einleitbleche als Spritzschutz angebracht. Das Dach ist mit integrierter Regenrinne ausgestattet. Nach statischer Berechnung geeignet für eine Schneelast bis 100 kg/m². Mit Standardtür 1,30 m, DIN rechts, mit Sicherheitsschloß. Die Sicherheitsdepots werden fertig montiert geliefert.

Passive Lagerung ist das Aufbewahren in gefahrgutrechtlich zulässigen Transportbehältern, die dicht verschlossen sind und die während des Aufbewahrens im Lager weder befüllt noch entleert noch zu sonstigen Zwecken geöffnet werden.

Aktive Lagerung ist das Aufbewahren in Containern, Fässern oder ortsbeweglichen Gefäßen, die am Ort ihrer Lagerung ortsfest als Entnahme oder Sammelbehälter benutzt oder zu sonstigen Zwecken geöffnet werden.

Ausführungen für aktive Lagerung:
mit explosionsgeschützter Lüfteranlage

Ausführungen für passive Lagerung:
mit permanenter Eigenbelüftung

Wählen Sie je nach Einsatzzweck:

- Typ 1 - wassergefährdende Stoffe
- Typ 2 - wassergefährdende und brennbare Stoffe zur passiven Lagerung
- Typ 3 - wassergefährdende und brennbare Stoffe zur aktiven Lagerung



Sicherheitsdepots

Die Sicherheitsdepots für die Lagerung von wassergefährdenden und brennbaren Flüssigkeiten gibt es in verschiedenen Größen, die speziell auf den industriellen Bedarf abgestimmt wurden. Wie ein Baukastensystem können Sie Raumgrößen bis zu 30 m² zusammenstellen. Hergestellt in einzigartiger Bauweise mit geprüfter statischer Berechnung. Sie Sicherheitsdepots haben feuerverzinkte, flüssigkeitsdicht verschweißte und 3 mm starke Auffangwannen. Die herausnehmbaren, verzinkten Gitterroste sind mit 1000 kg/m² belastbar.

Seitenwand-, Dach- und Bodenprofile sind aus 1,5 mm starken, sendzimiervierten Stahlblechen, die Seiten- und Dachbleche aus 0,88 mm Trapezblechen. Die Außentüren aus verzinktem Trapezblech 1300 x 1890 mm, haben ein Sicherheitsschloss und sind generell nach DIN rechts angeschlagen.

Das begehbare Dach hat integrierte Regenrinnen und ist nach statischer Berechnung bis 100 kg/m² Schneelast ausgelegt.

Neben einer bereits bestehenden konstruktiven Belüftung kann man noch zusätzlich witterungssichere Lüftungskiemen einbauen.

Außenwandlackierung:

In RAL 1003, RAL 3000, RAL 5010, RAL 6010, RAL 7035, RAL 9002. Andere Farben auf Anfrage!

| Außenmaße | Breite x Tiefe x Höhe mm | 2100 x 1140 x 2300 | 3005 x 2170 x 2300 | 4005 x 2170 x 2300 | 5080 x 2170 x 2300 | 6080 x 2170 x 2300 |
|---|--------------------------|---------------------|----------------------|----------------------|----------------------|----------------------|
| Innenmaße | Breite x Tiefe x Höhe mm | 2000 x 970 x 2000 | 2920 x 2000 x 2000 | 3920 x 2000 x 2000 | 5000 x 2000 x 2000 | 5940 x 2000 x 2000 |
| Auffangvolumen | | 275 Liter | 1030 Liter | 1050 Liter | 1480 Liter | 2 x 1030 Liter |
| Verzinkt und montiert: WGK-Klassen | Bestell-Nr. Preis | SD 300 2.093,- | SD 1000 3.930,- | SD 1100 4.916,- | SD 1700 5.888,- | SD 1900 7.260,- |
| Verzinkt und montiert: passive Lagerung | Bestell-Nr. Preis | SD 300-P 2.159,- | SD 1000-P 4.018,- | SD 1100-P 5.028,- | SD 1700-P 6.025,- | SD 1900-P 7.420,- |
| Verzinkt und montiert: aktive **Lagerung | Bestell-Nr. Preis | SD 300-A 3.880,- | SD 1000-A 5.729,- | SD 1100-A 6.776,- | SD 1700-A 7.732,- | SD 1900-A 9.034,- |
| Außenwandlackierung (außer Leuchtfarben) | Bestell-Nr. Mehrpreis | SD 300-L 411,- | SD 1000-L 533,- | SD 1100-L 597,- | SD 1700-L 650,- | SD 1900-L 727,- |
| Dachunterseite mit Vliesbeschichtung | Bestell-Nr. Mehrpreis | SD 300-V 150,- | SD 1000-V 225,- | SD 1100-V 285,- | SD 1700-V 438,- | SD 1900-V 458,- |
| Kraufhängung für Leertransport | Bestell-Nr. Mehrpreis | SD 300-K 99,- | SD 1000-K 99,- | SD 1100-K 99,- | SD 1700-K 99,- | SD 1900-K 99,- |

** Bei Typ 1000, 1100, 1700 und 1900: Breite + 300 mm, bei Typ 300: Tiefe + 300 mm

9 Große Sicherheitsdepots

Außenlager für brennbare Flüssigkeiten



| Anzahl der Module | | | | |
|---|--|--|--|--|
| Außenmaße Breite × Tiefe × Höhe mm | 3005 × 4340 × 2300 | 3005 × 6520 × 2300 | 5080 × 4340 × 2300 | 5080 × 6520 × 2300 |
| Innenmaße Breite × Tiefe × Höhe mm | 2920 × 4200 × 2000 | 2920 × 6350 × 2000 | 5000 × 4200 × 2000 | 5000 × 6350 × 2000 |
| Auffangvolumen Liter | 2 × 1030 | 3 × 1030 | 2 × 1480 | 3 × 1480 |
| Verzinkt und zerlegt: WGK-Klassen | Bestell-Nr. SD 2000 Preis 6.050,- | Bestell-Nr. SD 3000 Preis 8.580,- | Bestell-Nr. SD 4000 Preis 9.551,- | Bestell-Nr. SD 5000 Preis 14.121,- |
| Verzinkt und zerlegt: passive Lagerung | Bestell-Nr. SD 2000-P Preis 6.198,- | Bestell-Nr. SD 3000-P Preis 8.754,- | Bestell-Nr. SD 4000-P Preis 9.725,- | Bestell-Nr. SD 5000-P Preis 14.322,- |
| Verzinkt und zerlegt: aktive **Lagerung | Bestell-Nr. SD 2000-A Preis 7.790,- | Bestell-Nr. SD 3000-A Preis 10.317,- | Bestell-Nr. SD 4000-A Preis 11.288,- | Bestell-Nr. SD 5000-A Preis 15.856,- |
| Mit Vormontage* | Bestell-Nr. SD 2000-M Mehrpreis 484,- | Bestell-Nr. SD 3000-M Mehrpreis 803,- | Bestell-Nr. SD 4000-M Mehrpreis 559,- | Bestell-Nr. SD 5000-M Mehrpreis 1.326,- |
| Mit Vormontage und Lackierung* | Bestell-Nr. SD 2000-ML Mehrpreis 1.250,- | Bestell-Nr. SD 3000-ML Mehrpreis 1.821,- | Bestell-Nr. SD 4000-ML Mehrpreis 1.517,- | Bestell-Nr. SD 5000-ML Mehrpreis 2.598,- |
| Dachunterseite mit Vliesbeschichtung: | Bestell-Nr. SD 2000-V Mehrpreis 446,- | Bestell-Nr. SD 3000-V Mehrpreis 667,- | Bestell-Nr. SD 4000-V Mehrpreis 873,- | Bestell-Nr. SD 5000-V Mehrpreis 1.306,- |

* Endmontage der vorgefertigten Module inklusive Krangstellung vor Ort auf Anfrage

Außenwandlackierung:

In RAL 1003, RAL 3000, RAL 5010, RAL 6010, RAL 7035, RAL 9002. Andere Farben auf Anfrage!

Zubehör:



Doppelflügelige Tür

1,80 m breit, mit Treibriegel und Sicherheitsschloss

Bestell-Nr. SDT 10 **165,-**

Doppelflügelige Tür

2,75 m breit, mit Treibriegel und Sicherheitsschloss

Bestell-Nr. SDT 20 **285,-**

Fassregal

für liegende Lagerung von 3 × 50/60-Liter-Fässern, Komplettregal bestehend aus 2 verzinkten Regalsäulen, 6 Kragarmen und 3 Fassauflagen

Bestell-Nr. SDFR 3 **206,-**

Überfahrbrücke

B × L: 750 × 1500 mm, Traglast 1000 kg

Bestell-Nr. SDÜ 10 **300,-**

Elektroinstallationspakete

sind auf Anfrage lieferbar

Gitterrost-Regal 1200

Komplettregal bestehend aus 2 verzinkten Regalsäulen, 6 Kragarmen und 3 Gitterrostböden 1200 × 500 mm, belastbar bis 120 kg je Ebene (gleichmäßig verteilt)

Bestell-Nr. SDGR 12 **283,-**



Transportwagen für Gasflaschen auf Seite 74

Seitenwände, Tür- und Dachmodul aus sendzimirverzinkten Trapezblechen.

Konstruktiv mit permanenter Eigenbelüftung

Haltevorrichtungen gegen Umfallen der Gasflaschen

| Lagerkapazität | A | B | C | D |
|----------------------------|----|-----|-----|-----|
| Techn. Gase 50 L Flaschen | 25 | 24 | 48 | 66 |
| Propangasflaschen 33 kg | 14 | 14 | 28 | 36 |
| Propangasflaschen 11 kg* | 28 | 40 | 80 | --- |
| Gasflaschen - Leihpaletten | 1 | --- | --- | 4 |

Die Kapazitätsangaben verstehen sich pro Gastyp. Auch Leergut muß einkalkuliert werden. Achten Sie auf das gesetzliche Zusammenlagerungsverbot.
* Diese Kapazität wird nur durch zusätzliche Gitterrost-Regalböden erreicht

Kraufhängung

für Leertransport
Bestell-Nr. SDK 10
€ 99,-

Gitterrostregalböden

für Haltevorrichtung
Modell B und C
1000 x 750 mm
Bestell-Nr. GMR 2
€ 67,-

2000 x 750 mm
Bestell-Nr. GMR 3
€ 99,-

Gitterrostregalböden

für Haltevorrichtung
Modell A
Bestell-Nr. GMR 4
€ 74,-

Lackierung in:
RAL 1003, RAL 3000, RAL 5010,
RAL 6010, RAL 7035, RAL 9002.
Weitere Farben auf Anfrage!

Modell

| | | A | B | C | D |
|-----------------------------|----|--------------------|--------------------|--------------------|--------------------|
| Maße außen B x T x H | mm | 1420 x 1490 x 2250 | 2100 x 1140 x 2250 | 3005 x 2170 x 2250 | 3005 x 2170 x 2250 |
| Maße innen (o. Bodengruppe) | mm | 1300 x 1250 x 2080 | 2000 x 970 x 2080 | 2920 x 2000 x 2080 | 2920 x 2000 x 2080 |
| Gewicht ohne/mit Boden | kg | 172 / 210 | 229 / 292 | 360 / 560 | 360 / 560 |
| Türgröße, B x H | mm | 1300 x 1970 | 1800 x 1970 | 1300 x 1970 | 2750 x 1970 |

| Gasmagazin o. Boden verzinkt, montiert | Preis | GMG 110 1.592,- | GMG 210 1.856,- | GMG 330 2.630,- | GMG 360 2.797,- |
|--|-------|--------------------|--------------------|--------------------|--------------------|
|--|-------|--------------------|--------------------|--------------------|--------------------|

| Außenwandlackierung in RAL (keine Leuchtfarben) | Preis | GML 11 295,- | GML 21 411,- | GML 33 499,- | GML 36 499,- |
|---|-------|-----------------|-----------------|-----------------|-----------------|
|---|-------|-----------------|-----------------|-----------------|-----------------|

Flächenschutzsysteme aus Polyethylen




PE-Flächenschutzsystem

bestehend aus 2 Elementen 1600 × 1600 mm
und 2 Auffahrampen



Zubehör

zum Verbinden von Einzelelementen
zu flächendeckenden Installationen



PE-Flächenschutzsystem

bestehend aus 1 Element 1600 × 800 mm
und 1 Auffahrrampe

Flächenschutzsysteme aus PE

mit allgemeiner bauaufsichtlicher
Zulassungs-Nr. Z-40.22-443

- einsetzbar als Lager- und Umfüllstation
- die Einzelelemente können zu flächendeckenden Anlagen kombiniert werden
- Verbindungselemente als Zubehör sorgen für feste und dichte Verbindungen
- robuste, abnehmbare PE-Lochplatten
- Auffahrrampe aus PE mit integrierten Haltebolzen für einfache Beschickung der Bodenelemente
- Lochplatten und Auffahrrampe mit rutschsicherer Oberfläche versehen



| Ausführung | | Außenmaße L × B × H mm | Auffang- volumen Liter | Trag- last kg | Gewicht ca. kg | Bestell-Nr. | Preis |
|--------------------------------|---------------------|------------------------------|------------------------------|---------------------|----------------------|-------------|--------------|
| PE-Flächenschutzelement | FS 150 / 16 / 8-PE | 1600 × 800 × 150 | 120 | 500 | 24 | 142-8525 | 658,- |
| | FS 150 / 16 / 16-PE | 1600 × 1600 × 150 | 240 | 1000 | 45 | 142-8526 | 879,- |
| PE-Auffahrrampe | AR 150 / 8-PE | 1290 × 810 × 150 | --- | 300 | 15 | 142-8527 | 335,- |

Zubehör

| | | | | | | | |
|---------------------------|---------|----------------|--|--|--|----------|-------------|
| Verbindungsschiene | lang | 1500 × 40 × 40 | | | | 142-8676 | 59,- |
| | kurz | 700 × 40 × 40 | | | | 142-8677 | 43,- |
| Kreuzverbinder | ø 80 mm | 95 × 67 × 10 | | | | 142-8678 | 64,- |



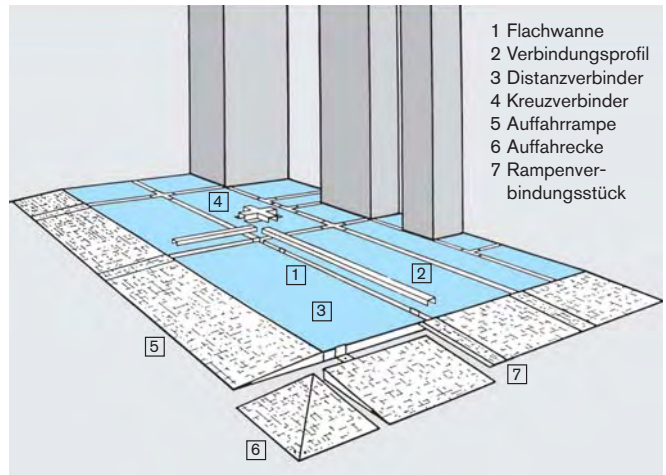
Sicherheits-Flachwannen kommen überall dort zum Einsatz, wo größere Mengen wassergefährdender oder brennbarer Flüssigkeiten gelagert, um- oder abgefüllt werden. So können die beim Um- und Auffüllen häufig vorkommenden ungewollten Spritz- und Tropfverluste sicher aufgefangen werden.

Die Arbeitsfläche kann durch die unterschiedlichen Wannengrößen Ihren individuellen Anforderungen leicht angepasst werden.

Die zusätzlich angebotenen Auffahrampen ermöglichen das leichte Befahren der Flachwannen mit Gabelstaplern oder Hubwagen. Die Gitterroste sind entsprechend dimensioniert. Die Sicherheits-Flachwannen können jederzeit mit neuen Elementen erweitert oder aber nach vorheriger Demontage komplett umgesetzt werden.

- Flachwanne aus 3 mm Stahl (S 235 JR)
- herausnehmbare, hochbelastbare Gitterroste
Belastung bis 6500 kg/m², Punktlast bis 600 kg, berechnet für eine Fläche von 200 × 200 mm bei ruhender Last
- Auffahrampen und Ecken aus rutschhemmendem, 5 mm starkem Tränenblech (S 235 JR)
- Wannen, Gitterroste und Auffahrampen feuerverzinkt nach DIN 50976
- 5 Varianten mit entsprechendem Zubehör
- einfacher, rationeller Aufbau
- Erweiterung und Umstellung schnell realisierbar

Nach Ihrem Grundriss erarbeiten wir Ihnen ein Angebot



- 1 Flachwanne
- 2 Verbindungsprofil
- 3 Distanzverbinder
- 4 Kreuzverbinder
- 5 Auffahrrampe
- 6 Auffahrecke
- 7 Rampenverbindungsstück

Sicherheits-Flachwannen für brennbare und nicht brennbare Medien, einschließlich 4 Distanzverbindern pro Wanne

| Länge × Breite | mm | 500 × 500 | 1000 × 500 | 1000 × 1000 | 2000 × 500 | 2000 × 1000 | 2500 × 500 | 2500 × 1000 |
|----------------|-------|-----------|------------|-------------|------------|-------------|------------|-------------|
| Höhe | mm | 118 | 118 | 118 | 118 | 118 | 118 | 118 |
| Auffangvolumen | Liter | 20 | 41 | 83 | 83 | 168 | 104 | 210 |
| Bestell-Nr. | | SF 50 | SF 105 | SF 100 | SF 205 | SF 200 | SF 255 | SF 250 |
| Preis | | 189,- | 244,- | 333,- | 496,- | 628,- | 416,- | 642,- |




| Zubehör | Länge × Breite mm | Bestell-Nr. | Preis |
|---------------------|-------------------|-------------|--------|
| 2 Verbindungsprofil | 2470 × 52 | SF 10 | 59,00 |
| 2 Verbindungsprofil | 970 × 52 | SF 11 | 35,00 |
| 2 Verbindungsprofil | 470 × 52 | SF 18 | 24,00 |
| 2 Verbindungsprofil | 1970 × 52 | SF 12 | 47,00 |
| 4 Kreuzverbinder | | SF 13 | 48,00 |
| 5 Auffahrrampe | 2470 × 850 | SF 14 | 505,00 |
| 5 Auffahrrampe | 970 × 850 | SF 15 | 223,00 |
| 6 Auffahrecke | 850 × 850 | SF 16 | 192,00 |
| 7 Rampenverbinder | 100 × 850 | SF 17 | 38,00 |

10 Fasskippergerät und Fassentleerer

Fasskippergerät

Das ideale Gerät für die mühelose Handhabung von Fässern (60-220 Liter), Gebinden und Müllbehältern (120/240 Liter)

- stabiler Grundrahmen mit Einfahrtaschen
- Prisma mit Spanngurt und Doppelschneckengetriebe
- mit Handkurbel oder Kettenrad mit Endloskette
- Sicherung gegen unbeabsichtigtes Abrutschen
- Tragfähigkeit 300 kg
- 360° Drehbereich
- Aufnahme für Gabelstapler, Radlader und Kran
- Maße L x B x H 1000 x 1000 x 430 mm
- Gabelabstand 650 mm
- Gabelquerschnitt 150 x 60 mm



| Mit Handkurbel (wie abgebildet) | | | | Mit Kettenrad und Endlos-Kette (ohne Abbildung) | | | |
|------------------------------------|---------|-------------|---------|--|---------|-------------|---------|
| Lackiert, RAL 5012 | | verzinkt | | Lackiert, RAL 5012 | | verzinkt | |
| Bestell-Nr. | Preis | Bestell-Nr. | Preis | Bestell-Nr. | Preis | Bestell-Nr. | Preis |
| FK 10 | 1.839,- | FK 10 Z | 1.989,- | FK 12 | 1.998,- | FK 12 Z | 2.155,- |

Fass-Entleerer

Die praktische Lösung für die Restentleerung umweltgerecht + kostensparend

- Transport-Maße:
L x B x H 842 x 800 x 415 mm
- Aufbau-Maße:
L x B x H 1260 x 800 x 1230 mm

- Gewicht 61 kg
- Übereinstimmungserklärung (ÜHP) nach StawaR
- steckbare Ablaufwanne inkl. 3/4" Ablasshahn
- Sicherung für 60 / 200 l Stahlfässer
- manuell schwenkbar max. 30 kg
- Auffangwanne, 220 l Volumen
- wahlweise lackiert in RAL 5012 oder feuerverzinkt lieferbar



Fass-Schlüssel aus Edelstahl
für 3/4" und 2" Spunddeckel
Bestell-Nr. FS 5
€ 24,-

| Fass-Entleerer mit lackierter Auffangwanne in RAL 5012 | | Fass-Entleerer mit feuerverzinkter Auffangwanne | |
|---|-------|--|-------|
| Bestell-Nr. | Preis | Bestell-Nr. | Preis |
| FE 10 | 565,- | FE 10 Z | 579,- |



| Ausführung | | schmal | breit |
|----------------------------|----|---------|---------|
| lichtes Überfahrmaß | mm | 664 | 900 |
| Traglast | kg | 300 | 300 |
| Lastschwerpunkt | mm | 260 | 260 |
| Nutzhub | mm | 330 | 330 |
| Kraftaufwand je Hub | kg | 26 | 26 |
| Länge | mm | 1055 | 1030 |
| Breite | mm | 850 | 1085 |
| Höhe | mm | 1135 | 1135 |
| Gewicht | kg | 71 | 108 |
| Bestell-Nr. | | BFTS | BFTB |
| Preis | | 2.225,- | 2.275,- |

Fasstransporter


für den mühelosen, schnellen und sicheren Transport von Metall- und Kunststoff-L-Ring-Fässern!

- Solide Stahlkonstruktion
- Hydraulische Hebeeinrichtung mit Ablassventil
- Mechanische Greifklaue für automatische Fassaufnahme
- Radausstattung: Vollgummi-Bereifung, Rollenlager
- 2 Bockrollen, ø 250 mm und 2 Lenkrollen, ø 160 mm
- Hub ausreichend für Beschickung von Wannen oder EURO-Paletten (breite Ausführung)
- Lackierung: Fahrgestell in Rot, Hydraulik in Orange

Fassgreifer für Gabelstapler

- Solide, geschweißte Stahlkonstruktion
- Für den horizontalen und vertikalen Transport von 200-Liter-Fässern
- Sicherung auf den Staplergabeln durch Sterngriffe
- Zuverlässiger Halt auch von leeren oder leichten Fässern beim Transport auf holprigen Untergründen
- Fassaufnahme durch Anfahren der Fässern unter den Rand und Anheben des Fassgreifers
- Entriegeln erfolgt automatisch beim Absetzen
- Lackierung: Gestell in Lichtblau, RAL 5012, Greiferkopf in Blutorange, RAL 2002

| Ausführung | | |
|-------------------|----|----------|
| Traglast | kg | 900 |
| Einfahrtaschenmaß | mm | 170 x 70 |
| Länge | mm | 735 |
| Breite | mm | 600 |
| Höhe | mm | 915 |
| Gewicht | kg | 67 |
| Bestell-Nr. | | BFGR |
| Preis | | 1.355,- |



11 Fass-Kipp- und Fahrgeräte mit Hebelstange oder mit Schiebebügel

Ausführung mit Hebelstange



Technische Pluspunkte:

- robuste und langlebige Stahlschweißkonstruktion
- tragende Teile aus Vierkantrrohr
- Auflagen aus Rechteckrohr
- Hebelstange aus kräftigem Rohr, ø 34 mm
- Tragrollen aus Polyamid ø 50 mm
- Lenkrollen und Achsräder aus Polyamid
- Bereifung weitgehend öl- und fettbeständig
- beide Lenkrollen mit Total-Feststellern
- alle Rollen ø 125 mm

| Fassgröße | Länge Fassbock / gesamt | Breite mm | Höhe mm | Auslauf- höhe | ohne Tropfwanne | | mit Tropfwanne | |
|---------------|----------------------------|--------------|------------|------------------|-----------------|-------|----------------|-------|
| | | | | | Bestell-Nr. | Preis | Bestell-Nr. | Preis |
| 50 - 60 Liter | 720 / 1710 | 510 | 625 | ca. 520 | 94/5 | 234,- | 94/50 | 285,- |
| 200 Liter | 1010 / 2005 | 555 | 625 | ca. 550 | 94/2 | 238,- | 94/20 | 295,- |

Ausführung mit Schiebebügel



200-Liter-Fass

Fass-ø: 570 mm
Länge: 880 mm

Tropfwanne
aus Kunststoff,
vollausziehbar



50/60-Liter-Fass

Fass-ø: 360 mm
Länge: 600 mm



| Fassgröße | Länge mm | Breite mm | Höhe mm | Auslauf- höhe | ohne Tropfwanne | | mit Tropfwanne | |
|---------------|-------------|--------------|------------|------------------|-----------------|-------|----------------|-------|
| | | | | | Bestell-Nr. | Preis | Bestell-Nr. | Preis |
| 50 - 60 Liter | 950 | 510 | 950 | ca. 520 | 95/5 | 253,- | 95/50 | 305,- |
| 200 Liter | 1075 | 555 | 910 | ca. 550 | 95/2 | 265,- | 95/20 | 319,- |

Fasskarren 11

für Sickenfässer und Rollreifentfässer



Die Fasskarren sind geeignet für alle 200-Liter-Fässer mit umlaufendem Rand. Sie werden in einer robusten Stahlschweißkonstruktion gefertigt. Über den großen Griffbügel kann die Karre besonders leicht angekippt und geführt werden. Die Hände des Bedieners liegen dabei immer geschützt innerhalb des Bügels.

Radausstattung:
Als Achsräder stehen eine Vollgummi- und eine Luftbereifung zur Verfügung. Radnaben jeweils mit Präzisionskugellagern. Die Stützräder sind immer mit Vollgummireifen auf Stahlblechfelge und Rollenlagern ausgestattet.



Ausführung mit Stützrollen

| Bereifung | Rad- \varnothing × Breite | Standard-Ausführung | | zusätzlich mit Stützrollen | |
|------------------|-----------------------------|---------------------|--------------|----------------------------|--------------|
| Vollgummi | 250 × 60 mm | 90/1 | 264,- | 90/3 | 316,- |
| Lufträder | 260 × 85 mm | 90/2 | 275,- | 90/4 | 331,- |

12 Bio-Reinigungstische


die umweltfreundliche Art der Entfettung



Bestell-Nr. BIO-X 200
€ 1.695,-



Deckel
als Zubehör,
verhindert Verdunstung
des Reinigungsmittels
Bestell-Nr. BIO-D 200
€ 147,-



Reinigungskonzentrat
5-Liter-Kanister
Bestell-Nr. BIO-S 5
€ 87,-

Rollwagen
macht die Reinigungsstation mobil
Bestell-Nr. BIO-R 200
€ 215,-

Der Kompakt-Reinigungstisch BIO-X 200 ist durch seine platzsparende Bauweise auch für kleinere Werkstätten und enge Stellplätze geeignet.

Dieses innovative Reinigungssystem arbeitet ohne Kaltreiniger, brennbare oder flüchtige Verbindungen und unterliegt nicht der Lösemittelverordnung. Mit Hilfe von hautfreundlichen Tensiden werden Fette und Öle, Schneidkühlmittel, Korrosionsschutzmittel und Schmutzpartikel zuverlässig entfernt. Es arbeitet nahezu rückstandsfrei und bietet einen temporären Korrosionsschutz.

Spezielle Mikroorganismen bauen die gelösten Fette und Öle ab und regenerieren so kontinuierlich das Reinigungsmedium. Dadurch werden bis zu vierfache Badstandzeiten gegenüber Kaltreinigern erreicht bei gleichbleibend hoher Reinigungsleistung.

Besondere Schutzmaßnahmen sind nicht erforderlich.

Für ein leichteres, weniger ermüdendes Arbeiten ist ein abgewinkelter Reinigungspinsel als Zubehör lieferbar.

technische Pluspunkte:

- besonders energiesparend
- kompakte und ergonomische Bauweise
- maximale Ausnutzung der Arbeitsfläche
- Ablassereinrichtung zum Entsorgen der gebrauchten Flüssigkeit
- wartungsfreundlich, einfache Bedienung

| | |
|---|---|
| Außenmaße B × T × H: nutzbare Fläche B × T: Arbeitshöhe: | 890 × 750 × 1155 mm 760 × 560 mm 950 mm |
| Traglast: Leergewicht: | 100 kg 45 kg |
| optimale Füllmenge: Mindestfüllmenge: | 80 Liter 40 Liter |
| Leistungsaufnahme: Heizung: Betriebstemperatur: Pumpe: | 660 W 600 W 41 °C ca. 4 Liter/min |


| | | |
|--|-----------|---------|
| Reinigungstisch inkl. Feinfilter und Reinigungskonzentrat für die Erstbefüllung (20 Liter) | BIO-X 200 | 1.695,- |
|--|-----------|---------|

Zubehör:

| | | |
|--|-----------|-------|
| Deckel | BIO-D 200 | 147,- |
| Lochblecheinsatz | BIO-L 200 | 139,- |
| Rollwagen | BIO-R 200 | 215,- |
| Reinigungspinsel, abgewinkelt | BIO-P | 33,- |
| Reinigungskonzentrat 5-Liter-Kanister | BIO-S 5 | 87,- |



Deckel
serienmäßig im
Lieferumfang enthalten



Lochblecheinsatz
aus Edelstahl
Bestell-Nr. BIO-L 500
€ **157,-**



Reinigungskonzentrat
5-Liter-Kanister
Bestell-Nr. BIO-S 5
€ **87,-**



Bestell-Nr. BIO-X 500
€ **2.239,-**

Der Kompakt-Reinigungstisch BIO-X 500 ist der seit langem bewährte Bestseller und hat den Grundstein für eine völlig neue, umweltfreundliche Reinigungstechnik gelegt.

Dieses innovative Reinigungssystem arbeitet ohne Kaltreiniger, brennbare oder flüchtige Verbindungen und unterliegt nicht der Lösemittelverordnung. Mit Hilfe von hautfreundlichen Tensiden werden Fette und Öle, Schneidkühlmittel, Korrosionsschutzmittel und Schmutzpartikel zuverlässig entfernt. Es arbeitet nahezu rückstandsfrei und bietet einen temporären Korrosionsschutz.

Spezielle Mikroorganismen bauen die gelösten Fette und Öle ab und regenerieren so kontinuierlich das Reinigungsmedium. Dadurch werden bis zu vierfache Badstandzeiten gegenüber Kaltreinigern erreicht bei gleichbleibend hoher Reinigungsleistung.

Besondere Schutzmaßnahmen sind nicht erforderlich.

Für leichtes, ermüdungsfreies Arbeiten ist ein abgewinkelter Reinigungspinsel als Zubehör lieferbar.

technische Pluspunkte:

- stabile Bauweise mit hoher Traglast
- Energiesparmodus für Stillstandzeiten (nachts, Wochenende)
- große Arbeitsfläche, Lochblech aus Edelstahl optional
- flexibler Gelenkschlauch für leichtes Abspülen der Teile

| | |
|---|--|
| Außenmaße B × T × H: nutzbare Fläche B × T: Arbeitshöhe: | 1010 × 780 × 1140 mm 930 × 545 mm 950 mm |
| Traglast: Leergewicht: | 250 kg 60 kg |
| optimale Füllmenge: Mindestfüllmenge: | 100 Liter 60 Liter |
| Leistungsaufnahme: Heizung: Betriebstemperatur: Pumpe: | 1,1 kW 1 kW 41 °C ca. 4 Liter/min |

| | | |
|--|-----------|----------------|
| Reinigungstisch inkl. Feinfilter und Reinigungskonzentrat zur Erstbefüllung (20 Liter) | BIO-X 500 | 2.239,- |
|--|-----------|----------------|

Zubehör:

| | | |
|---------------------------------------|-----------|--------------|
| Lochblecheinsatz | BIO-L 500 | 157,- |
| Rollwagen | BIO-R 500 | 257,- |
| Reinigungspinsel, abgewinkelt | BIO-P | 33,- |
| Reinigungskonzentrat 5-Liter-Kanister | BIO-S 5 | 87,- |

12 Gefahrgut-Boxen

zum Sammeln und Transportieren von Gefahrgut



Mobil-Box mit Gefahrgut-Zulassung

Die stabile Ausführung ermöglicht eine saubere und sichere Lagerung von gefährlichen, festen Gütern der Verpackungsgruppe II oder III und ist auch zum Transport nach ADR, RID und IMDG Code zugelassen. Durch die integrierte Radausstattung sind die Behälter mit einem Volumen von 170 oder 250 Litern auch im befüllten Zustand leicht handhabbar. Die speziell geformten Deckel, lieferbar in Rot, Grün oder Blau, gewährleisten die sichere Lagerung von bis zu 8 Behältern auf einer Europalette bzw. Industriepalette in zwei Lagen übereinander. Die Sicken in der Behälterwand ermöglichen das Entleeren mit dem Drehkranzstapler.

Die Mobil-Box ist für die folgenden Anwendungen besonders geeignet:

- als Sammelbehälter für Abfälle und Werkstoffe z. B. Ölbindemittel, Farbreste etc.
- Bereitstellungs- und Transportbehälter für die Wiederaufbereitung z. B. von Putzlappen etc.
- Sammelbehälter für brennbare und umweltgefährdende Stoffe

Mobil-Box mit 170 Litern Inhalt abgestimmt auf Europaletten 1200 × 800 mm

| Inhalt Liter | Maße mm L × B × H | Gewicht kg | Farbe Deckel | Bestell-Nr. | Preis |
|--------------|-------------------|------------|--------------|-------------|-------|
| 170 | 600 × 400 × 880 | 12 | rot | 142-7718 | 219,- |
| | | | grün | 142-7719 | 219,- |
| | | | blau | 142-7720 | 219,- |

Mobil-Box mit 250 Litern Inhalt abgestimmt auf Industriepaletten 1200 × 1200 mm

| Inhalt Liter | Maße mm L × B × H | Gewicht kg | Farbe Deckel | Bestell-Nr. | Preis |
|--------------|-------------------|------------|--------------|-------------|-------|
| 250 | 600 × 600 × 890 | 15 | rot | 142-7805 | 265,- |
| | | | grün | 142-8318 | 265,- |
| | | | blau | 142-7806 | 265,- |




Deckel in Rot

Deckel in Grün

Deckel in Blau



Deckel mit PU-Dichtung, brandklassifiziert, licht- und luftdicht, für feuchtigkeitsempfindliche Stoffe



abschließbarer Mechanismus mit Metallbügel, und Arretierfeder

Einzeltank aus HDPE mit integrierter verzinkter Stahlblech-Auffangwanne zur Lagerung von Frisch- und Gebrauchtöl, Diesel und Heizöl mit einem Flammpunkt > 55° C.

Auch in Wasserschutzgebieten ohne Auffangwanne* und zur Aufstellung im Gebäude zugelassen.

Niedrige Bauhöhe (bis 1000 l), dadurch ist keine Trittstufe zum Einfüllen von Gebrauchtöl notwendig.

serienmäßiges Zubehör:

- Füllstandsanzeige
- optische Leckageanzeige
- integrierte Tragegriffe



Multi-Tank 1000 Liter mit Anfahrerschutz



Uni-Tanks

mit fest verbundener Fußpalette

| Inhalt Liter | Maße mm L x B x H | Zulassungs-Nr. | Gewicht kg | Bestell-Nr. | Preis |
|--------------|-------------------|----------------|------------|-------------|---------|
| 400 | 730 x 700 x 1170 | Z-40.21-365 | 50 | 142-7979 | 579,- |
| 750 | 980 x 770 x 1420 | Z-40.21-288 | 66 | 142-7379 | 629,- |
| 1000 | 1280 x 770 x 1420 | Z-40.21-288 | 89 | 142-7380 | 759,- |
| 1500 | 1630 x 770 x 1850 | Z-40.21-283 | 151 | 142-7881 | 1.355,- |

Multi-Tanks

mit fest verbundener Stahlblechpalette zum Unterfahren mit Hubwagen oder Gabelstaplern von vier Seiten

- zugelassen für den Transport nach ADR, ohne aufgebaute Pumpe (wiederkehrende Prüfung nach 2½ Jahren ADR 6.5.1.6.4.b **)
- tiefer Schwerpunkt für erhöhte Standsicherheit und besseres Handling

| Inhalt Liter | Maße mm L x B x H | Lager- und Transport-Zulassungs-Nr. | Gewicht kg | Bestell-Nr. | Preis |
|--------------|-------------------|-------------------------------------|------------|-------------|---------|
| 400 | 730 x 700 x 1170 | Z-40.21-365 / D/BAM6403/31HA1 | 55 | 142-7536 | 664,- |
| 750 | 980 x 770 x 1460 | Z-40.21-288 / D/BAM04022/31HA1 | 82 | 142-7381 | 799,- |
| 1000 | 1280 x 800 x 1470 | Z-40.21-288 / D/BAM04033/31HA1 | 100 | 142-7382 | 937,- |
| 1500 | 1630 x 770 x 1870 | Z-40.21-283 / D/BAM6404/31HA1 | 165 | 142-7539 | 1.547,- |



* Die länderrechtlichen Aufstellbedingungen sind zu beachten – wir beraten Sie gerne.

** Die Transportzulassung für alle Kunststoff-IBC ist zeitlich auf 5 Jahre begrenzt.

Zubehör

für Uni- und Multi-Tanks

| Pos. | Zubehör | Bestell-Nr. | Preis |
|------|--|----------------------|----------------|
| 1 | GFK-Einfüllschale, mit verschließbarem Deckel | 142-7389 | 206,- |
| 2 | Saugrohr mit TW-Kupplung, für Uni/Multi-Tank bis 1000 l Saugrohr mit TW-Kupplung, für Uni/Multi-Tank 1500 l | 142-7390 142-8323 | 137,- 137,- |
| 3 | Handpumpe, für Motorenöle bis SAE 50 für Uni/Multi-Tank bis 1000 l | 142-1452 | 139,- |
| 4 | Überfüllsicherung komplett, bestehend aus: Niveaustandsgeber (Sonde) mit Verschraubungen R 1" und 3/4" Anzeigegerät (Warneinrichtung) mit Signalleuchte und Summer | 142-7330 | 549,- |
| 5 | Signalhupe für Überfüllsicherung, zusätzlich erforderlich bei größeren Entfernungen zwischen Fahrzeug und Tank | 142-5269 | 108,- |
| 6 | Leckagesonde, optisch und akustisch für Gebrauchtöllagerung | 142-7391 | 295,- |



12 Umweltregale

für die Lagerung wassergefährdender Stoffe



Regal mit 4 Fachwannen

- 4 Fachwannen aus verzinktem Stahlblech, 20 Liter Volumen
- 1 Stahlfachboden, Fachlast 150 kg, als Abdeckboden
- Montage erfolgt mit Längenriegeln ohne Kreuzdiagonale



Regal mit 4 Gitterrostebenen und Auffangwanne

- 4 Gitterrostebenen auf Stufenbalken
- Stufenbalken mit Einlegeboden, Span 16 mm P4, als Abdeckboden, Fachlast 250 kg
- überstehende Auffangwanne H x B x T: 70 x 1096 x 670 mm aus 3-mm-Stahlblech, flüssigkeitsdicht verschweißt, verzinkt, Auffangvolumen 40 Liter

* beim Anbaufeld identische Wanne wie beim Grundfeld, daher Überstand!

Die sichere Lösung für die umwelt- und sachgerechte Lagerung von wassergefährdenden Flüssigkeiten und Gefahrstoffen in Kleingebinden! Ausführungen mit einzelnen Fachwannen oder mit Gitterrosten und Boden-Auffangwanne, jeweils im Rastermaß von 25 mm verstellbar. Die Auffangwannen erfüllen die Vorgaben der bauaufsichtlichen Zulassung.

REGALWERK
Alles in Ordnung

5
Jahre
Qualitätsgarantie

| Regal | | Fachebenen | | Grundregal | | Anbauregal | | Zusatzebene komplett | |
|---------|----------|------------|----------------------------|-------------|--------|-------------|--------|----------------------|-------|
| Höhe mm | Feldlast | Stück | Breite x Tiefe Fachlast | Bestell-Nr. | Preis | Bestell-Nr. | Preis | Bestell-Nr. | Preis |
| 2000 | 2000 | 4 | 1005 x 600 150 kg | RUG 1 | 469,00 | RUA 1 | 425,00 | auf Anfrage | |

Regal mit 4 Fachwannen mit je 20 Liter Auffangvolumen

| | | | | | | | | | |
|------|------|---|----------------------|-------|--------|-------|--------|-------------|--|
| 2000 | 2000 | 4 | 1005 x 600 150 kg | RUG 1 | 469,00 | RUA 1 | 425,00 | auf Anfrage | |
|------|------|---|----------------------|-------|--------|-------|--------|-------------|--|

Regal mit 4 Gitterrostebenen und 1 Boden-Auffangwanne mit 40 Liter Auffangvolumen

| | | | | | | | | | |
|------|------|---|----------------------|-------|--------|---------|--------|-------------|--|
| 2000 | 2000 | 4 | 1005 x 600 150 kg | RUG 2 | 525,00 | * RUA 2 | 489,00 | auf Anfrage | |
|------|------|---|----------------------|-------|--------|---------|--------|-------------|--|

Umweltschrank 12

mit Wannen aus verzinktem Stahl oder Kunststoff

Umwelt-Schrank
mit verzinkten Wannen



Umwelt-Schrank
mit Kunststoffwannen

Umwelt-Regal



Flügelüren in Drehbolzen gelagert,
mit dreiregeligem Zylinderschloss

verzinkte Wanne

Wanne aus Polypropylen



Volumen pro Wanne ca. 20 Liter, Höhe 50 mm

Umwelt-Schränke Umwelt-Regale

Für die Lagerung von Kleingebinden
mit wassergefährdenden, nicht brennbaren Stoffen

Stabile Stahlblech-Konstruktion

Außenmaße H x B x T: 1950 x 930 x 500 mm

Innenmaße H x B x T: 1840 x 928 x 453 mm

Einlegeböden/Wannen im Rastermaß von 15 mm
höhenverstellbar, Traglast pro Boden 70 kg.

| | mit 4 verzinkten Wannen | | mit 4 Kunststoffwannen und 3 verzinkten Böden | |
|-----------------------|-------------------------|-------|---|-------|
| | Bestell-Nr. | Preis | Bestell-Nr. | Preis |
| Umwelt-Schrank | UW 142 | 525,- | UW 152 | 719,- |
| Umwelt-Regal | UW 140 | 475,- | UW 150 | 669,- |
| Zusatzwanne | ZUW 140 | 55,- | ZUW 150 | 103,- |

12 Umweltschränke mit festen Wannen



Umweltschränke zur sicheren Lagerung wassergefährdender Stoffe

- robuste Stahlschweißkonstruktion, pulverbeschichtet, Korpus in RAL 7035, Lichtgrau, Türen in RAL 5010, Enzianblau
- verschließbar mit Drehgriff und Sicherheitsschloss
- herausnehmbare, dichtgeschweißte Wanneböden
- Bodenauffangwanne mit 30 Liter Auffangvolumen, 1200 mm breite Ausführung mit 39 Liter Auffangvolumen
- vorbereitet zum Anschluss an technische Entlüftung (NW 75)

Lochblecheinlagen verhindern die Verschmutzung der Gebinde und erhalten das komplette Auffangvolumen der Wannen.

Passende Lochblecheinlagen und zusätzliche Wanneböden als Zubehör



| Ausführung | | eintürig | zweitürig | eintürig | zweitürig | zweitürig |
|----------------------------------|----|----------|-----------|----------|-----------|-----------|
| Höhe | mm | 1000 | 1000 | 1950 | 1950 | 1950 |
| Breite | mm | 500 | 950 | 500 | 950 | 1200 |
| Anzahl Wannen (inkl. Bodenwanne) | | 2 | 2 | 4 | 4 | 4 |
| Bestell-Nr. | | U 1005 | U 1009 | U 1905 | U 1909 | U 1912 |
| Preis | | 309,- | 389,- | 399,- | 449,- | 529,- |

zusätzlicher Wanneboden

| | | | | | |
|-------------|-------|-------|-------|-------|-------|
| Bestell-Nr. | UB 50 | UB 95 | UB 50 | UB 95 | UB 12 |
| Preis | 50,- | 60,- | 50,- | 60,- | 70,- |

Lochblech-Einlagen, verzinkt

| | | | | | |
|-------------|-------|-------|-------|-------|-------|
| Bestell-Nr. | UL 50 | UL 95 | UL 50 | UL 95 | UL 12 |
| Preis | 53,- | 57,- | 53,- | 57,- | 73,- |

Umweltschränke mit ausziehbaren Wannentböden

*** NEU ***

12



Umweltschränke mit ausziehbaren Wannentböden

- robuste Stahlschweißkonstruktion, pulverbeschichtet, Korpus in RAL 7035, Lichtgrau, Türen in RAL 5010, Enzianblau
- verschließbar mit Drehgriff und Sicherheitsschloss
- kugelgelagerte, ausziehbare Wannen mit Doppelauszugsperre, Auffangvolumen jeweils 20 Liter, Traglast 60 kg bei gleichmäßig verteilter Last, verstellbar im Raster von 25 mm
- ausziehbare Bodenauffangwanne mit 30 Liter Auffangvolumen, 1200 mm breite Ausführung mit 39 Liter Auffangvolumen
- vorbereitet zum Anschluss an technische Entlüftung (NW 75)

Umweltschrank, 700 mm tief

- für 1 Fass mit 200 Liter oder 2 Fässer mit 60 Liter Inhalt
- Bodenauffangwanne aus 3 mm starkem Stahlblech mit verzinktem Gitterrost, Auffangvolumen 200 Liter
- mit 1 festen Wannentboden zur Kleingebindelagerung

| Ausführung | | eintürig | zweitürig | zweitürig | 700 mm tief, zur Fasslagerung |
|----------------------------------|----|----------|-----------|-----------|-------------------------------|
| Höhe | mm | 1950 | 1950 | 1950 | 1950 |
| Breite | mm | 500 | 950 | 1200 | 950 |
| Anzahl Wannen (inkl. Bodenwanne) | | 4 | 4 | 4 | 2 |
| Bestell-Nr. | | UA 1905 | UA 1909 | UA 1912 | UF 1909 |
| Preis | | 579,- | 649,- | 719,- | 599,- |

Lochblech-Einlagen, verzinkt

| | | | | | |
|-------------|--|--------|--------|--------|-------|
| Bestell-Nr. | | ULA 50 | ULA 95 | ULA 12 | UL 95 |
| Preis | | 53,- | 57,- | 73,- | 57,- |

12 Umweltschränke mit dichtgeschweißten Wannentböden



Ausführung mit 7 Wannentböden, Mitteltrennwand und 3 kugelgelagerten Schubladen für die Aufbewahrung von Kleinteilen und Zubehör

für die ordnungsgemäße Aufbewahrung von wassergefährdenden Stoffen

- Lüftungsöffnungen im oberen und unteren Teil der Türen
- Türen mit Schließleistenabdeckung und Kartentasche
- Dreipunktverriegelung mit Drehgriff und Sicherheitsschloss
- dichtgeschweißte Auffangwannen mit Flächentraglast 100 kg
- 5 Jahre Garantie
- Lackierung: Hochwertige Pulverbeschichtung, Korpus immer in RAL 7035, Lichtgrau
Türen wahlweise in RAL 7035, RAL 5010 oder RAL 1003



Zubehör:

zusätzliche Wannentböden, in Standardausführung oder mit Übereinstimmungszeichen entsprechend der Bauregelliste A Teil 1 des DIBt Berlin (StawaR). Lochblecheinlagen erhalten das maximale Auffangvolumen der Wannentböden.

Signalgelb
RAL 1003

Enzianblau
RAL 5010

Lichtgrau
RAL 7035



| Schrank Ausführung | Außenmaße mm | | | Türen in RAL 1003 | | Türen in RAL 5010 | | Türen in RAL 7035 | |
|----------------------------|--------------|--------|-------|-------------------|---------|-------------------|---------|-------------------|---------|
| | Höhe | Breite | Tiefe | Bestell-Nr. | Preis | Bestell-Nr. | Preis | Bestell-Nr. | Preis |
| 1-türig mit 2 Wannentböden | 900 | 500 | 500 | WHG 05095 | 435,- | WHG 05096 | 435,- | WHG 05093 | 435,- |
| 2-türig mit 2 Wannentböden | 900 | 1000 | 500 | WHG 10095 | 593,- | WHG 10096 | 593,- | WHG 10093 | 593,- |
| 1-türig mit 4 Wannentböden | 1800 | 500 | 500 | WHG 05185 | 614,- | WHG 05186 | 614,- | WHG 05183 | 614,- |
| 2-türig mit 4 Wannentböden | 1800 | 1000 | 500 | WHG 10185 | 659,- | WHG 10186 | 659,- | WHG 10183 | 659,- |
| 2-türig mit 7 Wannentböden | 1800 | 1000 | 500 | WHG 17185 | 1.010,- | WHG 17186 | 1.010,- | WHG 17183 | 1.010,- |

| Zubehör: | Höhe mm | Volumen | 500 × 500 mm | | 1000 × 500 mm | | |
|--|---------|----------|--------------|-------|---------------|-------------|-------|
| | | | Bestell-Nr. | Preis | Volumen | Bestell-Nr. | Preis |
| Wannenboden, dichtgeschweißte | 70 | 10 Liter | WHGB 55 | 55,- | 22 Liter | WHGB 105 | 65,- |
| Wannenboden, dichtgeschweißte, mit ÜHP | 70 | 9 Liter | WHGBP 55 | 105,- | 20 Liter | WHGBP 105 | 127,- |
| Lochblecheinlage | 70 | --- | WHGL 05 | 30,- | --- | WHGL 10 | 40,- |
| Bodenauffangwanne mit ÜHP | 125 | 19 Liter | WHGW 55 | 125,- | 43 Liter | WHGW 105 | 154,- |



Sicherheitsschränke zur Lagerung entzündbarer Stoffe nach DIN EN14470-Teil 1, Typ 90

- Feuerwiderstandsfähigkeit 90 Minuten
- Außenkorpus aus Feinstahlblech, beschichtet in RAL 1004, Goldgelb, ohne Mehrpreis auch in RAL 7035, Lichtgrau lieferbar
- Innenflächen mit chemisch hochbeständiger, schlag- und kratzfester Oberfläche
- Türen abschließbar über Profil-Zylinderschlösser (integrierbar in Schließanlagen)
- serienmäßige Türfeststellung zur leichteren Beschickung, wird bei einer Umgebungstemperatur über 50 °C automatisch freigegeben
- verchromte Türgriffe, Abluftanschluss (NW 75) in der Schrankdecke
- von innen zu bedienende Nivellierhilfen zum Ausrichten bei Bodenebenenheiten
- mit 3 Fachböden, verstellbar im Raster von 32 mm, Traglast 75 kg bei gleichmäßig verteilter Last
- 1 flüssigkeitsdicht geschweißte Bodenwanne mit Lochblechsteg
- Dokumententasche zur rechtssicheren Aufbewahrung von Dokumenten vor Ort



Umluftfilteraufsatz

hält Kohlenwasserstoffe permanent zu 99,999 % bis zur Filtersättigung zurück. Ausführliche Informationen bitte anfordern!

Bestell-Nr. ESFA
Preis 1.637,-



Entlüftungsaufsatz

- geräuscharmer Radiallüfter
- Gehäuse mit Gummipuffern als Lärm- und Vibrationsschutz
- Ein/Aus-Schalter an der Vorderseite des Gehäuses mit integrierter Kontrolleuchte

Maße: 200 × 400 × 255 mm
Motorleistung: 0,035 kW
Stromaufnahme: 0,15 A
Geräuschpegel: 35 dBA
ATEX-konform: CE Ex II 3/-Gc T4

Bestell-Nr. ESAUFS
Preis 713,-

| Ausführung | | Breite 600 mm | Breite 900 mm | Breite 1200 mm |
|---------------------|--------------|------------------|------------------|-------------------|
| Außenmaße | H × B × T mm | 1968 × 600 × 615 | 1968 × 900 × 615 | 1968 × 1200 × 615 |
| Innenmaße | H × B × T mm | 1740 × 450 × 520 | 1740 × 750 × 520 | 1740 × 1050 × 520 |
| Fachboden | H × B × T mm | 30 × 443 × 435 | 30 × 743 × 435 | 30 × 1043 × 435 |
| Lochblechsteg | H × B × T mm | 60 × 439 × 420 | 60 × 734 × 415 | 60 × 1025 × 415 |
| Bodenwanne | H × B × T mm | 130 × 442 × 457 | 80 × 742 × 462 | 80 × 1042 × 462 |
| Auffangvolumen | Liter | 22 | 23 | 33 |
| max. Gebindevolumen | Liter | 20 | 20,5 | 30 |
| Gewicht | kg | 255 | 335 | 410 |

mit Innenausstattung aus lackiertem Stahlblech

| | | | | |
|---------------------|-------------|----------------|----------------|----------------|
| in RAL 1004 | Bestell-Nr. | ESSL 061 | ESSL 091 | ESSL 121 |
| in RAL 7035 | Bestell-Nr. | ESSL 067 | ESSL 097 | ESSL 127 |
| Preis | | 2.264,- | 2.811,- | 2.922,- |
| Fachboden, lackiert | Bestell-Nr. | ESFL 06 | ESFL 09 | ESFL 12 |
| Preis | | 29,- | 40,- | 40,- |

mit Innenausstattung aus Edelstahl

| | | | | |
|----------------------|-------------|----------------|----------------|----------------|
| in RAL 1004 | Bestell-Nr. | ESSE 061 | ESSE 091 | ESSE 121 |
| in RAL 7035 | Bestell-Nr. | ESSE 067 | ESSE 097 | ESSE 127 |
| Preis | | 2.450,- | 3.108,- | 3.250,- |
| Fachboden, Edelstahl | Bestell-Nr. | ESFE 06 | ESFE 09 | ESFE 12 |
| Preis | | 67,- | 104,- | 104,- |

13 Wertstoffsammelsystem aus Kunststoff



40-Liter-Ausführung



60-Liter-Ausführung

- Kunststoffcontainer mit 40 oder 60 Liter Inhalt aus schlagzähem Polystyrol
- Korpus in Hellgrau, Deckel in 7 verschiedenen Farben lieferbar
- Ausführung 1- bis 4-fach, mit oder ohne Deckel
- Beide Größen kombinierbar und durch Ergänzungselemente erweiterbar!
- Verwendung von 60-Liter-Säcken mit praktischen Kunststoffklemmen
- Optionaler Inneneinsatz aus verzinktem Stahlblech
- Systemrollwagen für den mobilen Einsatz als Zubehör



Praktische Kunststoff-Klemmen für die Befestigung der Müllsäcke



Ergänzungselement für den Anbau von weiteren Modulen



Inneneinsatz aus verzinktem Stahlblech als Zubehör




Variabel ausziehbare Systemrollwagen in 2 Größen zum Unterbauen.

Typ 1: Für 2 × 40 bis 60/60/40 Liter
Typ 2: Für 4 × 40 bis 4 × 60 Liter

| Deckel | für 40-Liter-Container | | für 60-Liter-Container | |
|---------------------|------------------------|-------|------------------------|-------|
| | Bestell-Nr. | Preis | Bestell-Nr. | Preis |
| Deckel in Lichtgrau | WSK 1 | 7,20 | WSK 11 | 8,50 |
| Deckel in Blau | WSK 2 | 7,20 | WSK 12 | 8,50 |
| Deckel in Gelb | WSK 3 | 7,20 | WSK 13 | 8,50 |
| Deckel in Grün | WSK 4 | 7,20 | WSK 14 | 8,50 |
| Deckel in Braun | WSK 5 | 7,20 | WSK 15 | 8,50 |
| Deckel in Anthrazit | WSK 6 | 7,20 | WSK 16 | 8,50 |
| Deckel in Rot | WSK 7 | 7,20 | WSK 17 | 8,50 |

Deckelfarben:



| Container | Ausführung mit 40 Liter Volumen | | | Ausführung mit 60 Liter Volumen | | |
|--|---------------------------------|-------------|-------|-------------------------------------|-------------|-------|
| | B × T × H | Bestell-Nr. | Preis | B × T × H | Bestell-Nr. | Preis |
| Container 1-fach ohne Deckel | 250 × 405 × 570 mm | WSK 41 | 59,- | 360 × 405 × 570 mm | WSK 61 | 66,- |
| Container 2-fach ohne Deckel | 505 × 405 × 570 mm | WSK 42 | 80,- | 710 × 405 × 570 mm | WSK 62 | 97,- |
| Container 3-fach ohne Deckel | 760 × 405 × 570 mm | WSK 43 | 100,- | 1060 × 405 × 570 mm | WSK 63 | 125,- |
| Container 4-fach ohne Deckel | 1010 × 405 × 570 mm | WSK 44 | 123,- | 1410 × 405 × 570 mm | WSK 64 | 153,- |
| Ergänzungselement o. Deckel | 250 × 405 × 570 mm | WSKE 41 | 52,- | 360 × 405 × 570 mm | WSKE 61 | 58,- |
| Blecheinsatz, verzinkt | Inhalt 35 Liter | WSKB 4 | 62,- | Inhalt 51 Liter | WSKB 6 | 69,- |
| Systemrollwagen 1, variabel ausziehbar für 2 × 40 bis 60/60/40 Liter | | | | L × T × H: 510/ 860 × 415 × 110 mm | WSKR 1 | 137,- |
| Systemrollwagen 2, variabel ausziehbar für 4 × 40 bis 4 × 60 Liter | | | | L × T × H: 1110/1410 × 415 × 110 mm | WSKR 2 | 166,- |


Wertstoffsammelbehälter 13

Bedienung mit Fußhebel möglich



Ausführungen mit
 60 Liter Füllvolumen
 75 Liter Füllvolumen
 120 Liter Füllvolumen

Pro-Pads in 4 Farben
 liegen jedem Behälter bei!



Wertstoffsammler

- feuer- und geruchshemmend
- geprüft selbstlöschend (Ausführung mit Innenbehälter)
- Flügeltür mit Magnetverschluss und Vierkantverriegelung
- selbstschließende Einwurflappen mit Kantenschutz
- wahlweise mit Innenbehälter aus verzinktem Stahlblech oder Teleskopauszug zur Aufnahme von Kunststoffsäcken
- mit oder ohne Fußhebel-Bedienung lieferbar
- Korpus mit hochwertiger Pulverbeschichtung in Lichtgrau, RAL 7035

Pro-Pads

jedem Behälter liegt ein Set von selbstklebenden Pro-Pads bei zur individuellen Kennzeichnung der Einwurflappe.

Farben:

- RAL 1002, Sandgelb
- RAL 5014, Taubenblau
- RAL 6021, Blassgrün
- RAL 7016, Anthrazitgrau

| Wertstoffsammler | H × B × T mm | mit Einsatz aus verzinktem Stahlblech ohne Fußhebel | | mit Einsatz aus verzinktem Stahlblech mit Fußhebel | | mit Aufnahme für Kunststoffsäcke ohne Fußhebel | | mit Aufnahme für Kunststoffsäcke mit Fußhebel | |
|-----------------------|------------------|--|-------|---|-------|---|-------|--|-------|
| | | Code | Preis | Code | Preis | Code | Preis | Code | Preis |
| Füllvolumen 60 Liter | 900 × 400 × 380 | SBE 060 | 285,- | SBE 060 F | 312,- | SBT 060 | 257,- | SBT 060 F | 283,- |
| Füllvolumen 75 Liter | 1000 × 400 × 380 | SBE 075 | 315,- | SBE 075 F | 349,- | SBT 075 | 285,- | SBT 075 F | 315,- |
| Füllvolumen 120 Liter | 1100 × 450 × 450 | SBE 120 | 512,- | SBE 120 F | 538,- | SBT 120 | 465,- | SBT 120 F | 516,- |

13 Wertstoff-Sortierbehälter

mit 45 oder 65 Liter Füllvolumen



45 Liter, stationär
€ 139,-

| Ausführung | stationär | fahrbar |
|------------------------|-----------|-----------|
| RAL 1003, Signalgelb | WBS 45-03 | WBF 45-03 |
| RAL 3000, Feuerrot | WBS 45-00 | WBF 45-00 |
| RAL 5010, Enzianblau | WBS 45-10 | WBF 45-10 |
| RAL 6024, Verkehrsgrün | WBS 45-24 | WBF 45-24 |
| RAL 7035, Lichtgrau | WBS 45-35 | WBF 45-35 |

Aufkleber-Set
Papier, Kunststoff,
Metall, Glas, Bioabfall
Bestell-Nr. WBA-Set
€ 32,-



45 Liter, fahrbar
€ 159,-



- mit 45 oder 65 Liter Füllvolumen
- 45-Liter-Ausführung auch fahrbar lieferbar
- TÜV/GS geprüft
- selbstschließende Einwurflappen
- geprüft selbstlöschend
- feuer- und geruchshemmend
- hochwertige Pulverbeschichtung
- lieferbar in 5 markanten Farben



65 Liter, stationär
€ 249,-

| Ausführung | stationär |
|------------------------|-----------|
| RAL 1003, Signalgelb | WBS 65-03 |
| RAL 3000, Feuerrot | WBS 65-00 |
| RAL 5010, Enzianblau | WBS 65-10 |
| RAL 6024, Verkehrsgrün | WBS 65-24 |
| RAL 7035, Lichtgrau | WBS 65-35 |

65 Liter, stationär
Set mit 3 Stück
in Gelb, Blau und Grau
Bestell-Nr. WBS-Set
€ 715,-





Kompakt-Abfallsammler

- Stahlblechgehäuse mit Kunststoffdeckel
- Für 120-Liter-Abfallsäcke
- Hochwertige Pulverbeschichtung in 7 Farben nach Wahl
- Für Außenanwendung auch in feuerverzinkter Ausführung
- Deckel bei gelber und grüner Ausführung in Gehäusefarbe, bei allen anderen Ausführungen silberfarbig
- Lieferbar halb offen oder als Einflügeltür-Version
- Abmessungen $\varnothing \times H$: 450 \times 900 mm

| Ausführung | halb offen | | mit Einflügeltür | |
|---------------|-------------|-------|------------------|-------|
| | Bestell-Nr. | Preis | Bestell-Nr. | Preis |
| in Gelb | KAO 1 | 115,- | KAE 1 | 155,- |
| in Rot | KAO 2 | 115,- | KAE 2 | 155,- |
| in Blau | KAO 3 | 115,- | KAE 3 | 155,- |
| in Grün | KAO 4 | 115,- | KAE 4 | 155,- |
| in Anthrazit | KAO 6 | 115,- | KAE 6 | 155,- |
| in Weiß | KAO 7 | 115,- | KAE 7 | 155,- |
| in Silber | KAO 8 | 115,- | KAE 8 | 155,- |
| feuerverzinkt | KAO-Z | 115,- | --- | --- |

Kompakt-Abfallsammler mit Doppeltür

- Komplette Konstruktion aus verzinktem Blech einschließlich Boden und Deckel, dadurch ist das Gerät feuersicher
- Hochwertige Pulverbeschichtung in 8 Farben
- Für 120-Liter-Abfallsäcke
- Leichtes Wechseln der Abfallsäcke durch Doppelflügel
- Abmessungen $\varnothing \times H$: 500 \times 980 mm

| Ausführung | Bestell-Nr. | Preis |
|-----------------|-------------|-------|
| in Gelb | KFE 1 | 206,- |
| in Rot | KFE 2 | 206,- |
| in Blau | KFE 3 | 206,- |
| in Grün | KFE 4 | 206,- |
| in Anthrazit | KFE 5 | 206,- |
| in Weiß | KFE 6 | 206,- |
| in Silber | KFE 7 | 206,- |
| in Antik-Silber | KFE 8 | 206,- |



Wertstoffsammler

- Komplette Konstruktion aus verzinktem Blech
- Hochwertige Pulverbeschichtung in 5 Farben
- Inneneinsatz mit 2 Griffen (ca. 68 Liter Inhalt)
- Mit praktischer Klapptür und selbstschließender Einwurfsklappe
- Abmessungen B \times T \times H: 400 \times 400 \times 1000 mm

| Ausführung | Bestell-Nr. | Preis |
|--------------|-------------|-------|
| in Gelb | WSP 81 | 199,- |
| in Rot | WSP 82 | 199,- |
| in Blau | WSP 83 | 199,- |
| in Grün | WSP 84 | 199,- |
| in Lichtgrau | WSP 85 | 199,- |

13 Müllsack-Ständer und -Wandhalter

Einzel- und Mehrfachlösungen

Deckel aus farbigem Kunststoff,
Gestell anthrazit lackiert



Deckelfarbe:

schwarz: MS 530
gelb: MS 531
blau: MS 532
grün: MS 533

€ 65,-

Deckel aus Kunststoff,
Gestell verzinkt



Deckelfarbe:

schwarz: MS 510
gelb: MS 511
blau: MS 512
grün: MS 513

€ 62,-

Deckel und Gestell verzinkt



Deckel verzinkt: MS 520

€ 64,-

Stationäre Müllsack-Ständer

- stabile Konstruktion, Säule aus Quadratrohr
- sichere Aufnahme von Müllsäcken der Größe 70 - 120 Liter
- B x T x H: 425 x 525 x 965 mm, Einwurföffnung ø 315 mm
- Lieferung inkl. 120-Liter-Müllsack
- Deckel aus Kunststoff in den Farben Schwarz, Gelb, Grün und Blau oder aus verzinktem Stahlblech

Müllsack-Wandhalter


- zur praktischen Wandmontage, B x T x H: 365 x 450 x 108 mm, Einwurföffnung ø 315 mm
- für Müllsäcke der Größe 70 - 120 Liter
- Lieferung inkl. Montagmaterial und passendem 120-Liter-Müllsack
- Deckel aus Kunststoff in den Farben Schwarz, Gelb, Grün und Blau oder aus verzinktem Stahlblech
- durch verschraubbare Abstandhalter modular anreihbar



Deckel aus Stahlblech, verzinkt

Bestell-Nr. MSW 120

€ 48,-



Deckelfarbe:

schwarz: MSW 110
gelb: MSW 111
blau: MSW 112
grün: MSW 113

€ 48,-



Set mit 2 Stück

Bestell-Nr. MSW 115

€ 96,-



Set mit 3 Stück

Bestell-Nr. MSW 116

€ 139,-



Set mit 4 Stück

Bestell-Nr. MSW 117

€ 184,-

Fahrbarer Abfallsammler für 120-Liter-Säcke

- mit 4 Lenkrollen aus Kunststoff
- Deckel und Bodenplatte aus Stahlblech (blau)
- Höhe 860 mm
- Weite oben: 400 × 400 mm
- Weite unten: 325 × 350 mm



Fahrbarer Müllsackständer für 70- und 120-Liter-Säcke

- verzinkt, mit Kunststoffdeckel
- Höhe 970 mm
- ø 370 mm
- Einwurfföffnung ø 315 mm
- mit 2 Kunststoffrollen



Fahrbarer Müllsackständer für 2 Säcke zu 70 oder 120 Liter

- aus Stahlblech, pulverbeschichtet
- Höhe 970 mm
- ø 370 mm
- Einwurfföffnung ø 315 mm
- mit 4 Kunststoffrollen



Bestell-Nr. M 1401

Preis

55,-

Bestell-Nr. M 1407

Preis

65,-

Bestell-Nr. M 1420

Preis

110,-

Dreibeingestell für 120-Liter-Säcke

- verzinkt mit Stahldeckel
- mit oder ohne Bodengitter
- Höhe 920 mm
- ø 430 mm
- Einwurfföffnung ø 380 mm



Abfallsäcke aus Polyethylen (HDPE) 70- und 120-Liter-Säcke

- ca. 50 my Stärke
- Verpackungseinheit (VE) mit 250 Stück
- 70 Liter: 1000 × 575 mm
- 120 Liter: 1100 × 700 mm



Gestell ohne Bodengitter

Bestell-Nr. M 1404

Preis 109,-

Gestell mit Bodengitter

Bestell-Nr. M 1405

Preis 125,-

Inhalt

Preis / VE

blau

grau

rot

gelb

70 Liter
120 Liter

75,-
85,-

AS 70
AS 120

AS 71
AS 121

AS 72
AS 122

AS 73
AS 123

13 Mobile Abfallsammler und Großvolumen-Abfallsammler

Großvolumen-Abfallsammler

- Für das Sammeln leichter, aber großvolumiger Wertstoffe wie Styropor, Folie usw.
- In 2 Größen, gefertigt aus hochwertigem Vierkantrrohr
- Fahrwerk für den mobilen Einsatz als Zubehör
- Optimaler Oberflächenschutz durch Pulverbeschichtung

| B × T × H: | Bestell-Nr. | | | Preis |
|---|-------------|--------|--------|-------|
| | gelb | blau | silber | |
| 630 × 540 × 1190 mm | GVA 10 | GVA 11 | GVA 12 | 119,- |
| 630 × 540 × 1835 mm | GVA 20 | GVA 21 | GVA 22 | 155,- |
| Fahrwerksatz | GVAF 1 | GVAF 2 | GVAF 3 | 47,- |
| Kunststoffsäcke 240 Liter, VE mit 50 Stück | | | GVAS 5 | 91,- |
| Kunststoffsäcke 1000 Liter, VE mit 20 Stück | | | GVAS 2 | 95,- |



Abfallsammler ohne Deckel

- Speziell ohne Deckel für das schnelle Entsorgen von Abfällen
- Der Abfallsack wird nur über die verzinkten Bügel gespannt und sicher gehalten
- Auch als fahrbare Ausführung mit 4 Lenkrollen
- Gefertigt aus galvanisch verzinktem Stahl

| Ausführung | B × T × H: | Bestell-Nr. | Preis |
|-----------------------|--------------------|-------------|-------|
| stationär | | | |
| für 60/70-Liter-Säcke | 330 × 290 × 665 mm | ASS 06 | 57,- |
| für 120-Liter-Säcke | 330 × 370 × 940 mm | ASS 12 | 65,- |
| fahrbar | | | |
| für 60/70-Liter-Säcke | 330 × 290 × 700 mm | ASR 06 | 66,- |
| für 120-Liter-Säcke | 330 × 370 × 985 mm | ASR 12 | 74,- |



Bestell-Nr. MAF 1
€ 209,-

Mobiler Abfallsammler aus Edelstahl

- Ausführung aus Edelstahl
- Für 120-Liter-Säcke
- Mit Fußpedal zum Öffnen des Deckels
- Optimale Beweglichkeit durch 5 Lenkrollen
- Zerlegte Anlieferung, leichte Montage
- B × H × T: 410 × 600 × 900 mm



Bestell-Nr. MAF 2
€ 118,-

Mobiler Abfallsammler

- Stahlrohr-Konstruktion mit 2 großen Laufrädern
- Großes Fußpedal zum Öffnen des Deckels
- Für 120-Liter-Säcke
- Zerlegte Anlieferung, leichte Montage
- B × H × T: 550 × 630 × 990 mm
- Pulverbeschichtung in RAL 7035, Lichtgrau

Klassischer Standascher

- Konstruktion aus lackiertem Stahlblech oder Edelstahl
- Geeignet für den Innenbereich
- Bodenschonend durch Distanzhalter
- Hochwertige Pulverbeschichtung in 9 Farben
- Zigarettenkippen werden mit einem Sieb entfernt
- Befüllung mit 8 kg trockenem Sand
- Abmessungen $\varnothing \times H$: 400 × 730 mm



| Ausführung | Bestell-Nr. | Preis |
|-----------------|-------------|-------|
| in Gelb | KSA 1 | 72,- |
| in Rot | KSA 2 | 72,- |
| in Blau | KSA 3 | 72,- |
| in Grün | KSA 4 | 72,- |
| in Anthrazit | KSA 5 | 72,- |
| in Graphit | KSA 6 | 72,- |
| in Weiß | KSA 7 | 72,- |
| in Silber | KSA 8 | 72,- |
| in Antik-Silber | KSA 9 | 72,- |
| in Edelstahl | KSA-VA | 119,- |

Abfallsammler mit Trichterauffangschale

- Konstruktion aus verzinktem Stahlblech oder Edelstahl
- Mit Aluminiemauffangschale für Zigarettenabfall
- Bodenschonend durch Kantenband
- Hochwertige Pulverbeschichtung in 6 Farben
- Ascheraufsatz bei allen Ausführungen schwarz beschichtet
- Abmessungen $\varnothing \times H$: 250 × 610 mm

| Ausführung | Bestell-Nr. | Preis |
|--------------|-------------|-------|
| in Rot | TAS 1 | 63,- |
| in Blau | TAS 2 | 63,- |
| in Anthrazit | TAS 3 | 63,- |
| in Lichtgrau | TAS 4 | 63,- |
| in Weiß | TAS 5 | 63,- |
| in Silber | TAS 6 | 63,- |
| in Edelstahl | TAS-VA | 87,- |

Zubehör:

Inneneinsatz, verzinkt

Bestell-Nr.: TAS-IE
€ 43,-



Ascher mit großvolumigem Abfallsammler

- Konstruktion aus verzinktem Stahlblech
- Abfallsammler für 120-Liter-Abfallsäcke
- Ascheraufsatz aus Aluminium zur Sandbefüllung mit verzinktem Sieb zur bequemen Entleerung
- Hochwertige Pulverbeschichtung in 6 Farben
- Abmessungen $\varnothing \times H$: 435 × 990 mm

| Ausführung | Bestell-Nr. | Preis |
|-----------------|-------------|-------|
| in Rot | GVA 1 | 189,- |
| in Blau | GVA 2 | 189,- |
| in Anthrazit | GVA 3 | 189,- |
| in Weiß | GVA 4 | 189,- |
| in Silber | GVA 5 | 189,- |
| in Antik-Silber | GVA 6 | 189,- |

Zubehör:

Inneneinsatz, verzinkt

Bestell-Nr.: GVA-IE
€ 52,-

13 Sicherheitsaschenbecher

für innen und außen



Sicherheits-Tischascher

- in 2 Größen lieferbar
- aus Stahlblech, pulverbeschichtet, Unterteil in 4 Farben lieferbar, Kopfteil immer schwarz
- Ausführung auch komplett aus Edelstahl

| ø × Höhe Ausführung | 90 × 40 mm | | 150 × 70 mm | |
|------------------------|-------------|--------------|-------------|--------------|
| | Bestell-Nr. | Preis | Bestell-Nr. | Preis |
| weiß | * SIA 011 | 16,80 | * SIA 021 | 18,30 |
| rot | * SIA 012 | 16,80 | * SIA 022 | 18,30 |
| neusilber | * SIA 013 | 16,80 | * SIA 023 | 18,30 |
| graphit | * SIA 014 | 16,80 | * SIA 024 | 18,30 |
| Edelstahl | * SIA 015 | 27,70 | * SIA 025 | 32,20 |

* Mindestbestellmenge 2 Stück



Sicherheits-Wandascher

- feuerhemmende Konstruktion in 2 Größen
- aus Stahlblech, pulverbeschichtet, Unterteil in 4 Farben lieferbar, Kopfteil immer schwarz
- Ausführung auch komplett aus Edelstahl
- zu 180° kippbar, daher leichte Entleerung
- große Ausführung auch mit Zylinderschloss zum Schutz gegen unbefugtes Öffnen und Vandalismus
- Regenschutzdach aus Edelstahl als Zubehör

| ø × Höhe Ausführung | 90 × 100 mm | | 150 × 145 mm | | abschließbar | |
|------------------------|-------------|--------------|--------------|--------------|--------------|-------------|
| | Best.-Nr. | Preis | Best.-Nr. | Preis | Best.-Nr. | Preis |
| weiß | * SIA 031 | 30,90 | SIA 041 | 37,60 | SIA 051 | 67,- |
| rot | * SIA 032 | 30,90 | SIA 042 | 37,60 | SIA 052 | 67,- |
| neusilber | * SIA 033 | 30,90 | SIA 043 | 37,60 | SIA 053 | 67,- |
| graphit | * SIA 034 | 30,90 | SIA 044 | 37,60 | SIA 054 | 67,- |
| Edelstahl | SIA 035 | 59,- | SIA 045 | 65,- | SIA 055 | 88,- |

Regenschutzdach aus Edelstahl

SIA 099 **31,60**

* Mindestbestellmenge 2 Stück

Sicherheits-Kombiascher

- feuerhemmende Konstruktion in 3 Ausführungen, für Wandmontage, als Bodenascher oder mit Standfuß
- aus Stahlblech, pulverbeschichtet, Unterteil in 4 Farben lieferbar, Kopfteil immer schwarz
- große Einwurföffnung, Müllabteil mit 10 Liter Inhalt
- auch komplett aus Edelstahl
- Regenschutzdach aus Edelstahl als Zubehör

| ø × Höhe Ausführung | Wand 180 × 410 mm | | Boden 180 × 410 mm | | Standfuß 180 × 825 mm | |
|------------------------|----------------------|--------------|-----------------------|-------------|--------------------------|--------------|
| | Best.-Nr. | Preis | Best.-Nr. | Preis | Best.-Nr. | Preis |
| weiß | SIA 061 | 73,- | SIA 071 | 69,- | SIA 081 | 129,- |
| rot | SIA 062 | 73,- | SIA 072 | 69,- | SIA 082 | 129,- |
| neusilber | SIA 063 | 73,- | SIA 073 | 69,- | SIA 083 | 129,- |
| graphit | SIA 064 | 73,- | SIA 074 | 69,- | SIA 084 | 129,- |
| Edelstahl | SIA 065 | 159,- | | | SIA 085 | 219,- |

Regenschutzdach aus Edelstahl

SIA 099 **31,60**



Wand- und Standaschenbecher 13

für innen und außen



Wandascher und Kombi-Ascher

- aus verzinktem Stahlblech, pulverbeschichtet
- Einwurfblende aus poliertem Edelstahl
- wahlweise in 5 Farben lieferbar
- optional auch komplett aus Edelstahl
- Kombi-Ascher mit zusätzlichem Abfallfach
- Lieferung mit Schloss und 1 Schlüssel, Wandhalterung und Montagmaterial, Pictogramm-Aufkleber

Ascher H × B × T: 300 × 230 × 60 mm

Kombi-Ascher H × B × T: 540 × 300 × 140 mm

| | Wandascher | | Kombi-Ascher | |
|---|-------------|-------|--------------|-------|
| | Bestell-Nr. | Preis | Bestell-Nr. | Preis |
| RAL 1015, Elfenbein | WDA 01 | 78,- | KOA 01 | 135,- |
| RAL 5010, Enzianblau | WDA 02 | 78,- | KOA 02 | 135,- |
| RAL 6005, Moosgrün | WDA 03 | 78,- | KOA 03 | 135,- |
| RAL 7021, Anthrazit | WDA 04 | 78,- | KOA 04 | 135,- |
| Silber | WDA 05 | 78,- | KOA 05 | 135,- |
| aus Edelstahl | WDA 06 | 150,- | KOA 06 | 288,- |
| Standrohr für Kombi-Ascher, RAL 7021, Anthrazit | | | KOA 99 | 42,- |

Großvolumiger Wandascher

- aus verzinktem Stahlblech, pulverbeschichtet
- mit Schutzdach, zur Entleerung nach vorn aufklappbar
- wahlweise in 5 Farben lieferbar
- optional auch komplett aus Edelstahl
- wahlweise mit Standfuß, schwarz bzw. aus Edelstahl

| | Wandascher | | mit Standfuß | |
|----------------------|-------------|-------|--------------|-------|
| | Bestell-Nr. | Preis | Bestell-Nr. | Preis |
| RAL 3000, Feuerrot | WDA 11 | 104,- | WSA 01 | 210,- |
| RAL 5010, Enzianblau | WDA 12 | 104,- | WSA 02 | 210,- |
| RAL 6005, Moosgrün | WDA 13 | 104,- | WSA 03 | 210,- |
| RAL 7021, Anthrazit | WDA 14 | 104,- | WSA 04 | 210,- |
| Silber | WDA 15 | 104,- | WSA 05 | 210,- |
| aus Edelstahl | WDA 16 | 171,- | WSA 06 | 326,- |



Wandascher mit Standfuß
H × B × T: 410 × 180 × 150 mm
H × B × T: 1100 × 310 × 310 mm

Standascher und Kombi-Ascher

- attraktive Standsäule aus verzinktem Stahlblech, pulverbeschichtet in 5 Farben
- optional auch komplett aus Edelstahl
- Kombi-Ascher mit zusätzlichem Abfallfach mit selbstschließender Einwurfklappe
- getrennte, einzeln zu entleerende Inneneinsätze
- Lieferung mit Doppelbartschloss und 1 Schlüssel, Bodenplatte, Montagmaterial und Pictogramm-Aufkleber

H × B × T: 1150 × 180 × 150 mm

| | Standascher | | Kombi-Ascher | |
|----------------------|-------------|-------|--------------|-------|
| | Bestell-Nr. | Preis | Bestell-Nr. | Preis |
| RAL 3000, Feuerrot | STA 01 | 270,- | KOA 11 | 287,- |
| RAL 5010, Enzianblau | STA 02 | 270,- | KOA 12 | 287,- |
| RAL 6005, Moosgrün | STA 03 | 270,- | KOA 13 | 287,- |
| RAL 7021, Anthrazit | STA 04 | 270,- | KOA 14 | 287,- |
| Silber | STA 05 | 270,- | KOA 15 | 287,- |
| aus Edelstahl | STA 06 | 323,- | KOA 16 | 398,- |



13 Ascher und Abfallbehälter für Wand- und Pfostenbefestigung

Rundascher und Halbrundascher

mit und ohne Dach

aus Stahlblech, feuerverzinkt nach DIN EN ISO 1461, zusätzlich pulverbeschichtet in DB 703 anthrazit-eisenglimmer, oder komplett in Edelstahl ausgeführt.

Mit Befestigungspfosten
Länge 1500 mm, ø 60 mm oder für Wandmontage inkl. Befestigungsmaterial.

Dreikantschlüssel und 1 Aufkleber für Ascher gehören zum Lieferumfang.

ø 200 mm, Höhe 135 mm
Inhalt 4/2 Liter
Gewicht ca. 2,3/2 kg



Edelstahl
MD 1430

Inhalt
4 Liter



verzinkt und lackiert
M 1432



Edelstahl
M 1434

Inhalt
2 Liter



verzinkt und lackiert
MD 1437

Aufkleber für Ascher

Klarsicht/weiß Bestell-Nr. M 1494 Preis **0,90**
Klarsicht/schwarz Bestell-Nr. M 1495 Preis **0,90**

| Ascher in 2 Bauformen | | inkl. Befestigungspfosten | | für Wandmontage | | | | | |
|-----------------------|--------------------------------|---------------------------|--------------|-----------------|--------------|-----------|--------------|----------|--------------|
| | | ohne Dach | | mit Dach | | ohne Dach | | mit Dach | |
| Rundascher | aus Edelstahl | M 1430 | 259,- | MD 1430 | 295,- | M 1431 | 139,- | MD 1431 | 173,- |
| | verzinkt und pulverbeschichtet | M 1432 | 189,- | MD 1432 | 212,- | M 1433 | 126,- | MD 1433 | 147,- |
| Halbrundascher | aus Edelstahl | M 1434 | 262,- | MD 1434 | 295,- | M 1435 | 139,- | MD 1435 | 173,- |
| | verzinkt und pulverbeschichtet | M 1436 | 187,- | MD 1436 | 207,- | M 1437 | 123,- | MD 1437 | 144,- |

Abfallbehälter, halbrund

wahlweise geschlossen oder gelocht

feuerverzinkt nach DIN EN ISO 1461, auf Wunsch zusätzlich pulverbeschichtet in 7 Farben.

für Wandmontage,
inkl. Befestigungsmaterial
und Dreikantschlüssel.

Breite × Tiefe × Höhe:
330 × 230 × 340 mm
Inhalt 20 Liter
Gewicht ca. 4 kg



Inhalt
20 Liter



Aufkleber „Saubermännchen“

Klarsicht/weiß Bestell-Nr. M 1492 Preis **2,60**
Klarsicht/schwarz Bestell-Nr. M 1493 Preis **2,60**

| Abfallbehälter für Wandmontage | geschlossen | | gelocht | |
|-------------------------------------|-------------|-------------|-------------|--------------|
| | Bestell-Nr. | Preis | Bestell-Nr. | Preis |
| feuerverzinkt | M 1484 | 76,- | M 1486 | 80,- |
| feuerverzinkt und pulverbeschichtet | M 1485 | 99,- | M 1487 | 104,- |



Abfallbehälter aus Stahlblech 13

feuerverzinkt oder pulverbeschichtet

Abfallbehälter mit Dach

zur Wand- und Pfostenbefestigung

Einfache, sichere Entleerung durch Entriegeln und Schwenken des Behälters. Der Dreikantschlüssel aus Metall gehört zum Lieferumfang.

Wahlweise zusätzlich pulverbeschichtet in 7 Farben.

Gesamthöhe 685 mm
Behältermaße Höhe × Breite × Tiefe:
525 × 310 × 310 mm

Pfosten zur Bodenbefestigung

vorgesehen zum Einbetonieren, Länge 1500 × ø 60 mm, inkl. Befestigungs-Band

Bestell-Nr. M 1500
€ 57,-

Montage-Set

zur Wandmontage
Bestell-Nr. M 1590
€ 5,30



Inhalt 50 Liter



Abfallbehälter

Dach zusätzlich beschichtet

Bestell-Nr. MPV 4940
€ 192,-



Abfallbehälter

komplett zusätzlich beschichtet

Bestell-Nr. MPB 4940
€ 209,-

Abfallbehälter

komplett feuerverzinkt

Bestell-Nr. MFV 4940
€ 175,-



Dach mit 8 mm Stärke schützt vor Vandalismus, wahlweise auch mit abgerundetem Dach in Haubenform lieferbar!



Abfallbehälter mit Dach

zur Wand- oder Bodenbefestigung, Ausführung zum Einbetonieren auf Anfrage!

Einfache, sichere Entleerung durch Entriegeln und Schwenken des Behälters. Der Dreikantschlüssel gehört zum Lieferumfang.
Gesamthöhe Ausführung Wand / Boden: 570 / 850 mm
Behältermaße Höhe × Breite × Tiefe: 440 × 310 × 310 mm

Inhalt 40 Liter

| Ausführung | für Wandmontage | | für Bodenmontage | |
|--|-------------------|-------------------|-------------------|-------------------|
| | verzinkt | beschichtet | verzinkt | beschichtet |
| Abfallbehälter mit geradem Dach, Materialstärke 8 mm | MFV 8320 315,- | MPB 8320 359,- | MFV 8300 309,- | MPB 8300 355,- |
| Abfallbehälter mit abgerundetem Dach in Haubenform | MFV 8350 315,- | MPB 8350 359,- | MFV 8330 309,- | MPB 8330 355,- |



13 Sammel- und Müllbehälter

mit 60, 80, 120 und 240 Liter Inhalt

Sammel- und Müllbehälter nach EN 840

zur Restabfallentsorgung oder Wertstoffsammlung

- aus Niederdruck-Polyethylen (PE), langlebig, UV-beständig und resistent gegen chemische und biologische Einflüsse
- glatte Oberflächen verhindern Anhaftungen von Abfall
- der Deckel ist vollständig umklappbar
- passend für alle marktüblichen Schüttungen
- Verstärkung des Radkastens und der Achslagerung bei 120-Liter- und 240-Liter-Ausführung
- gummibereifte Räder, ø 200 mm



240 Liter

120 Liter

80 Liter

60 Liter

Bitte geben Sie bei Ihrer Bestellung stets die gewünschte Farbe an!
60-Liter-Behälter sind nur in Grün, Braun oder Anthrazit erhältlich!



Klemmring als Müllsackhalterung

Papier-Einwurf (215 x 40 mm)

Flaschen-Einwurf (ø 160 mm)



| Sammel- und Müllbehälter | | | | Standard | | mit Klemmring | | mit Papiereinwurf | | mit Flascheneinwurf | |
|--------------------------|--------------|-------|------|-------------|-------|---------------|-------|-------------------|-------------|---------------------|-------------|
| Inhalt Liter | Außenmaße mm | | | Bestell-Nr. | Preis | Bestell-Nr. | Preis | Bestell-Nr. | Preis | Bestell-Nr. | Preis |
| | Breite | Tiefe | Höhe | | | | | | | | |
| 60 | 450 | 515 | 930 | TL 60 | 65,- | --- | --- | --- | --- | --- | --- |
| 80 | 450 | 515 | 930 | TL 80 | 65,- | TLR 8 | 89,- | TLP 8 | auf Anfrage | TLF 8 | auf Anfrage |
| 120 | 505 | 555 | 945 | TL 12 | 69,- | TLR 12 | 95,- | TLP 12 | auf Anfrage | TLF 12 | auf Anfrage |
| 240 | 580 | 740 | 1100 | TL 24 | 109,- | TLR 24 | 133,- | TLP 24 | auf Anfrage | TLF 24 | auf Anfrage |

Sammel- und Müllgroßbehälter 13

für den individuellen Einsatz

Großbehälter nach EN 840

mit 660 Liter oder 1100 Liter Inhalt

- hergestellt aus Niederdruck-Polyethylen
- dauerhaft UV-stabilisiert und äußerst frost-, hitze- und chemikalienbeständig
- passend für alle normgerechten Schüttvorrichtungen
- vollgummibereifte Schwerlastlenkrollen, an einer Stirnseite in Fahrtrichtung arretierbar, Gabeln kugelgelagert, montagefreundliche Schraubbefestigung

Fassungsvermögen 660 Liter:

mit Klappdeckel
Abmessungen H x B x T:
1235 x 1360 x 765 mm

Fassungsvermögen 1100 Liter:

mit Schiebedeckel und Kindersicherung,
Abmessungen H x B x T:
1470 x 1370 x 1115 mm

- mit zentraler Feststellvorrichtung auf beide Räder der Vorderseite wirkend, durch Fußhebel zu betätigen

Lieferbar in den Farben:



Anthrazit Gelb Grün Blau



Bestell-Nr. TLK 1100

€ 559,-

Bestell-Nr. TLK 660

€ 379,-

Hinweis:

Bitte geben Sie stets den gewünschten Farbton bei Ihrer Bestellung an!

Feuerverzinkte Großbehälter nach EN 840

mit 1100 Litern Inhalt

- inkl. DIN-Aufnahmezapfen
- vollgummibereifte Schwerlastlenkrollen
- verzinkte Stahlfelge
- mit zentraler Feststellvorrichtung, auf beide Räder der Vorderseite wirkend, durch Fußhebel zu betätigen
- ein 2"- Wasserablaufstutzen ermöglicht eine problemlose Reinigung des Behälters
- leichtgängiger, federentlasteter Schiebedeckel mit Kindersicherung, in verschiedenen Positionen arretierbar
- Abmessungen H x B x T:
1470 x 1370 x 1115 mm

1100 Liter



Bestell-Nr. TLS 1100

€ 765,-



Organisation und Ordnung im Betrieb

Die organisierte Ordnung ist eine der wichtigsten Voraussetzungen für den reibungslosen Arbeitsablauf in jedem Betrieb. Dabei gilt es, den zur Verfügung stehenden Raum optimal auszunutzen und die Mitarbeiter bei Ihren täglichen Aufgaben maximal zu unterstützen. An eine gute Betriebs-einrichtung müssen somit folgende Anforderungen gestellt werden:

- Ordnung schaffen
- Platz sparen
- Funktionalität gewährleisten

In dem folgenden Kapitel finden Sie die passenden Produkte, um Ihre Betriebseinrichtung entsprechend dieser Anforderungen zu gestalten.

Angefangen von der optimalen Ausstattung der Arbeitsplätze über die übersichtliche Lagerung von Werkzeug und Material bis zur funktionalen Gestaltung der Sozialräume zeigen wir Ihnen viele Lösungsmöglichkeiten.

Gerne helfen wir Ihnen bei der passenden Auswahl für Ihren individuellen Bedarf. Das Ziel dabei ist immer, Ihren Betrieb kostengünstig, optimal und für zukünftige Anforderungen flexibel einzurichten.

Betrieb

14 Arbeitsstühle

| | |
|-----------------------|-----|
| Hocker und Stehhilfen | 372 |
| Arbeitsstühle | 375 |

15 Stehpulte

| | |
|----------------------|-----|
| leichte Stehpulte | 382 |
| Stehpulte Top-Serie | 384 |
| Stehpulte extrabreit | 386 |
| Stehpulte f. Betrieb | 389 |

16 Arbeitstische u. Werkbänke

| | |
|----------------------|-----|
| Fahrbare Werkbänke | 390 |
| Kompakt-Werkbänke | 400 |
| Arbeitstische | 402 |
| Standard-Werkbänke | 404 |
| System-Arbeitsplätze | 408 |
| schwere Werkbänke | 412 |

17 Werkstattzubehör

| | |
|-------------------|-----|
| Schraubstöcke | 416 |
| Bodenmatten | 417 |
| Sichttafeln | 420 |
| RasterPlan System | 422 |

18 Werkzeug-/ Materialschränke

| | |
|--------------------|-----|
| Werkstattwagen | 432 |
| Schubladenschränke | 436 |
| Flügeltürschränke | 465 |
| Schiebetürschränke | 478 |

19 Packen und Wiegen

| | |
|------------|-----|
| Packtische | 480 |
| Waagen | 484 |

20 Leitern / Gerüste

| | |
|-------------------------|-----|
| Leitern | 488 |
| Treppen | 504 |
| Gerüste / Arbeitsbühnen | 505 |

21 Betrieb und Sicherheit

| | |
|----------------------|-----|
| Hallenbüros / Bühnen | 510 |
| Spiegel u Rammschutz | 236 |
| Trennwandsysteme | 512 |

22 Sozialraumeinrichtungen

| | |
|-------------------|-----|
| Tische und Stühle | 516 |
| Kleiderschränke | 523 |
| Fächerschränke | 562 |
| Garderobenablagen | 568 |
| Erste Hilfe | 572 |



14 Universalhocker

für leichteres Arbeiten



37-UH2

37-UH4

37-UH6

Universal-Hocker

- Höhenverstellung durch umlaufende Ringauslösung unter der Sitzfläche mittels Gasfeder nach DIN 68877
- Sitzfläche aus Buchenschichtholz, natur lackiert Polyurethanschaum oder Stoffpolster, schwarz
- Fußkreuz aus Kunststoff, wahlweise mit Gleitern oder lastabhängig gebremsten weichen Rollen

| Ausführung | Verstellbereich ca. | Bestell-Nr. | Preis |
|----------------------------|---------------------|-------------|-------|
| Buche, mit Gleitern | 390 - 520 mm | 37-UH1 | 77,- |
| Buche, mit Rollen | 420 - 550 mm | 37-UH2 | 86,- |
| PU-Schaum, mit Gleitern | 400 - 530 mm | 37-UH3 | 86,- |
| PU-Schaum, mit Rollen | 425 - 555 mm | 37-UH4 | 95,- |
| Stoffpolster, mit Gleitern | 450 - 580 mm | 37-UH5 | 89,- |
| Stoffpolster, mit Rollen | 470 - 600 mm | 37-UH6 | 103,- |



Sondermodell

mit Ablageschale und 2-teiligem Werkzeugeinsatz
Sitz aus PU-Schaum
Tellerfuß mit feststellbaren Rollen
Höhenverstellung mittels Gasfeder nach DIN 68877
Verstellbereich 420 - 545 mm

Bestell-Nr. 37-UHW

€ 156,-

5 Jahre Garantie auf alle Metallteile



37-KN6

37-KN5

37-KN1

| Ausführung | Verstellbereich ca. | Bestell-Nr. | Preis |
|----------------------------|---------------------|-------------|-------|
| Buche, mit Gleitern | 440 - 630 mm | 37-KN1 | 118,- |
| Buche, mit Rollen | 485 - 605 mm | 37-KN2 | 133,- |
| PU-Schaum, mit Gleitern | 440 - 630 mm | 37-KN3 | 131,- |
| PU-Schaum, mit Rollen | 500 - 620 mm | 37-KN4 | 147,- |
| Stoffpolster, mit Gleitern | 490 - 680 mm | 37-KN5 | 126,- |
| Stoffpolster, mit Rollen | 530 - 650 mm | 37-KN6 | 141,- |

Hocker mit Keilnuthöhenverstellung

- mechanische Höhenverstellung mittels Keilnut
- Sitz wahlweise aus schwarzem Polyurethanschaum, schwarzem Stoffpolster oder Buchenschichtholz, natur lackiert
- Stahlfußkreuz, mit Epoxidharz beschichtet in RAL 9005, Schwarz wahlweise mit Bodengleitern oder Rollen



ErgoPlus® Stehhilfe

ErgoPlus Stehhilfen kommen der Gesundheit und damit auch der Leistungsfähigkeit und Produktivität Ihrer Mitarbeiter zugute. Besonders bei stehenden Tätigkeiten werden Beine, Rückenmuskulatur und Wirbelsäule entlastet. Höhenverstellbarkeit 550 bis 900 mm.

| Polster / Bezug | Gestellfarbe | | | |
|---|---|---|---|---|
| | lichtgrau | tiefschwarz | verkehrsrot | alu Sonderfarbe |
| Buche Preis | KSHR 1413 139,- | KSHR 1415 139,- | KSHR 1414 139,- | KSHR 1401 139,- |
| Skai schwarz Stoff dunkelgrau Stoff dunkelblau gemustert Stoff hellgrau gemustert Preis | KSHR 1013 KSHR 1113 KSHR 1213 KSHR 1313 159,- | KSHR 1015 KSHR 1115 KSHR 1215 KSHR 1315 159,- | KSHR 1014 KSHR 1114 KSHR 1214 KSHR 1314 159,- | KSHR 1001 KSHR 1101 KSHR 1201 KSHR 1301 159,- |

Zusammenklappbar

Atmungsaktive, strapazierfähige und dekorative Bezüge aus Skai oder Stoff. Sitz und Rückenlehne aus geformten, mehrfach verleimten Buchenspertholzplatten Mehrlagige, luftzirkulationsfähige Schaumstoffpolsterung.



Holz, Buche



Skai schwarz



Stoff dunkelgrau



Stoff dunkelblau gemustert



Stoff hellgrau gemustert

ErgoPlus® 3000 Stehhilfe

Die Stehhilfe ErgoPlus 3000 verbindet modernes Design mit ergonomischer Funktion für den Menschen am Arbeitsplatz. Sitz und Rückenlehne sind mittels ergonomisch geformter Kunststoff-Drehräder stufenlos auf jede beliebige Höhe einstellbar. Gestellfüße, jeweils mit Nivellierschraube ausgestattet, sorgen für stabile Aufstellung der Stehhilfe. Höhenverstellbarkeit 600 bis 900 mm.

| Polster / Bezug | Gestellfarbe | |
|---------------------|---------------|-------------|
| | graualuminium | tiefschwarz |
| Skai schwarz | KSH 3020 | KSH 3015 |
| Stoff hellgrau | KSH 3120 | KSH 3115 |
| Stoff blau | KSH 3220 | KSH 3215 |
| Stoff beige / braun | KSH 3420 | KSH 3415 |
| Bezug Techno | KSH 3320 | KSH 3315 |
| Preis | 185,- | 185,- |
| Fußauflage, schwarz | KFA | |
| Preis | 29,- | |



Skai schwarz



Stoff blau



Stoff beige / braun



Stoff hellgrau



Bezug Techno

Bequemer Komfortsitz und große Rückenlehne. Höhenverstellung Sitz und Rückenlehne von 600 - 900 mm. Atmungsaktive und strapazierfähige Bezüge. Mehrlagige, luftzirkulationsfähige Schaumstoffpolsterung.

14 Stehhilfen

entlasten Wirbelsäule und Muskulatur



Stehhilfen Serie AF-SR

- Sitz und Rücken wahlweise Kunstleder, gepolstert, schwarz oder schwarz-blau, oder Stoff gepolstert schwarz
- Sitz mechanisch höhenverstellbar mittels Handrad
- Rücken pendelnd gelagert, auch ohne Rücken lieferbar
- Gestellfarbe schwarz
- platzsparend zusammenklappbar
- wahlweise mit Fußablage als Zubehör

| Ausführung | Verstellbereich ca. | Bestell-Nr. | Preis |
|--------------------------|---------------------|-------------|--------------|
| Kunstleder, schwarz | 540 - 900 mm | 37-SH2 | 159,- |
| Kunstleder, schwarz-blau | 540 - 900 mm | 37-SH7 | 175,- |
| Stoff, schwarz | 540 - 900 mm | 37-SH1 | 162,- |

5 Jahre Garantie auf alle Metallteile

Stehhilfen Serie AF6

- Sitz wahlweise PU-Schaum, schwarz, Kunstleder, schwarz oder Stoff, anthrazit
- Sitz schwenkbar um 70° mit Rückstell-Automatik
- stufenlose Höhen- und Neigungsverstellung des Sitzes
- stabiles Stahlrohrgestell, schwarz, RAL 9005, mit Bodengleitern
- mit kleinen Rollen für einfachen Transport

| Ausführung | Verstellbereich ca. | Bestell-Nr. | Preis |
|---------------------|---------------------|-------------|--------------|
| PU-Schaum, schwarz | 610 - 860 mm | 37-SH10 | 172,- |
| Kunstleder, schwarz | 610 - 860 mm | 37-SH11 | 166,- |
| Stoff, anthrazit | 610 - 860 mm | 37-SH12 | 166,- |

5 Jahre Garantie auf alle Metallteile



Stehhilfen Serie AF0 und AF2

- Sitz aus PU-Schaum, wahlweise mit kleinem Rücken oder Griffloch
- Sitzneigeverstellung, Höhenverstellung mittels Gasfeder
- Stahlfußkreuz aus Rechteckrohr mit Bodengleitern
- Serie AF2 alternativ mit Aluminiumfußkreuz mit Bodengleitern

| Ausführung | Verstellbereich ca. | Bestell-Nr. | Preis |
|--------------------------|---------------------|-------------|--------------|
| Stahlfuß, kleiner Rücken | 620 - 890 mm | 37-SH3 | 162,- |
| Stahlfuß, Griffloch | 610 - 880 mm | 37-SH4 | 158,- |
| Aluminiumfuß, kl. Rücken | 620 - 880 mm | 37-SH5 | 238,- |
| Aluminiumfuß, Griffloch | 620 - 880 mm | 37-SH6 | 238,- |

5 Jahre Garantie auf alle Metallteile

Stehhilfen Serie AF5

- Sitz wahlweise aus PU-Schaum, schwarz, in verschiedenen Formen oder Kunstleder gepolstert, schwarz,
- Sitz nicht drehbar
- Höhenverstellung mittels Gasfeder
- Fuß aus Rundrohr, Epoxyharz beschichtet, schwarz, RAL 9005 mit Bodengleitern

| Ausführung | Verstellbereich ca. | Bestell-Nr. | Preis |
|-----------------------|---------------------|-------------|--------------|
| PU-Schaum, gerippt | 670 - 900 mm | 37-SH20 | 231,- |
| PU-Schaum, Sitzfläche | 660 - 900 mm | 37-SH21 | 236,- |
| Kunstleder, schwarz | 670 - 910 mm | 37-SH22 | 226,- |

5 Jahre Garantie auf alle Metallteile





Höhe
42 - 55 cm

Ein solider Stuhl:
Sitz und Rückenlehne
aus schichtverleimtem
Buchenholz, naturfarben
lackiert. Rückenlehne mit
Neigungs-Verstellung.
Mit 5 Sicherheitsdoppelrollen

Bestell-Nr. ASB 20

€ 125,-

auf Wunsch ohne Rollen,
dafür mit Gleitern - wie
bei dem Hocker abgebildet

Hocker

Höhen-Verstellbereich 59-84 cm
Mit Buchenronde, 36 cm ø
Bestell-Nr. ASB 10

€ 119,-

Mit Sitzpolsterung in Kunstleder
Bestell-Nr. ASK 10

€ 109,-



Höhe
59 - 84 cm

3
Jahre
Qualitätsgarantie

Bei dieser Serie bestehen Sitze und Lehnen aus besonders pflegeleichten und strapazierfähigen PU-Formteilen. Die Rückenlehnen sind in Höhe und Tiefe stufenlos verstellbar. Stabile Fußkreuze aus schlagfestem Kunststoff geben Sicherheit!



Höhe
42 - 55 cm



Höhe
59 - 84 cm



Rückenlehne
mit Neigungs-
Verstellung

Höhe
59 - 84 cm

Fahrbarer Arbeitsstuhl mit 5 Sicherheits-
Doppelrollen, Sitzbreite 46 cm,
Sitztiefe 42 cm, Lehnenhöhe 30 cm

Bestell-Nr. ASB 30 € 125,-

Hoher Arbeitsstuhl mit Fußgleitern
und verchromtem Fußring, Sitzbreite 46 cm,
Sitztiefe 42 cm, Lehnenhöhe 30 cm

Bestell-Nr. ASB 40 € 179,-

Hoher Arbeitsstuhl mit Fußgleitern und
verchromtem Fußring, Fußkreuz mit Gleitern
Sitzbreite 44 cm, Sitztiefe 42 cm,
Lehnenhöhe 32 cm

Bestell-Nr. ASB 50 € 269,-

14 Arbeitsdrehstühle

preiswert und funktional

Arbeitsdrehstühle mit Gasfeder-Höhenverstellung


Ausführung mit Sitzneigeverstellung

- Sitz- und Rückenfläche aus Buchenschichtholz
- Rücken pendelnd gelagert, höhen- und neigungsverstellbar
- Fußkreuz aus Kunststoff, wahlweise mit Gleitern oder Rollen
- Höhenverstellung mittels Gasfeder nach DIN 68877
- Hochstühle sind aus Sicherheitsgründen nur mit Gleitern lieferbar



| Ausführung | Verstellbereich | Best.-Nr. | Preis |
|----------------------------|-----------------|-----------|-------|
| mit Gleitern mit Rollen | 460 - 600 mm | 37-AS11 | 145,- |
| | 480 - 620 mm | 37-AS12 | 149,- |
| mit Gleitern u. Fußstütze | 590 - 840 mm | 37-AS14 | 270,- |

5 Jahre Garantie auf alle Metallteile



Arbeitsdrehstühle mit Gasfeder-Höhenverstellung

Ausführung ohne Sitzneigeverstellung

- Sitz- und Rückenfläche aus Buchenschichtholz oder Polyurethanschaum
- Rücken pendelnd gelagert, höhen- und tiefenverstellbar
- Stahlfußkreuz aus Rechteckrohr, wahlweise mit Gleitern oder Rollen
- Höhenverstellung mit Gasfeder nach DIN 68877
- Hochstühle sind aus Sicherheitsgründen nur mit Gleitern lieferbar

| Ausführung | Verstellbereich | Best.-Nr. | Preis |
|--------------------------|-----------------|-----------|-------|
| Buche, mit Gleitern | 410 - 550 mm | 37-AS1 | 149,- |
| Buche, mit Rollen | 450 - 590 mm | 37-AS2 | 165,- |
| PU-Schaum, mit Gleitern | 430 - 570 mm | 37-AS3 | 184,- |
| PU-Schaum, mit Rollen | 460 - 600 mm | 37-AS4 | 207,- |
| Buche, mit Fußstütze | 520 - 770 mm | 37-AS6 | 242,- |
| PU-Schaum, mit Fußstütze | 530 - 780 mm | 37-AS8 | 279,- |

5 Jahre Garantie auf alle Metallteile



Komfort-Arbeitsstuhl mit Permanentkontakt

- Sitz und Rücken Polyurethanschaum, schwarz
- Sitz B × T: 450 × 450 mm
- Rücken B × H: 380 × 400 mm
- Sitz mit Synchronmechanik im Verhältnis 1:2,5
- Rücken höhenverstellbar mit Rastmechanik
- Rückenneigung zusätzlich mit Permanentkontakt
- Höhenverstellung mittels Gasfeder nach DIN 68877
- Stahlfußkreuz aus Rundrohr, RAL 9005 mit Bodengleitern oder weichen Rollen, lastabhängig gebremst
- Hochstühle aus Sicherheitsgründen nur mit Gleitern lieferbar

| Ausführung | Verstellbereich ca. | Bestell-Nr. | Preis |
|--|---------------------|-------------|--------------|
| mit Gleitern mit Rollen | 500 - 640 mm | 37-KA1 | 325,- |
| | 490 - 625 mm | 37-KA2 | 343,- |
| mit Gleitern u. Fußstütze mit Gleitern u. Fußring | 630 - 880 mm | 37-KA4 | 429,- |
| | 630 - 880 mm | 37-KA5 | 456,- |

5 Jahre Garantie auf alle Metallteile

Externe Fußstützen

- Bewegliche Fußplatte aus Kunststoff, rutschfest
- Höhenverstellung mittels Gasfeder
- Auslösung durch Knopfdruck
- In der Neigung verstellbar

| Verstellbereich ca. | Neigung | Bestell-Nr. | Preis |
|---------------------|----------|-------------|--------------|
| 110 - 320 mm | 0° - 30° | 37-EFS | 149,- |
| 110 - 320 mm | 0° - 30° | 37-XFS 1 | 152,- |
| 110 - 220 mm | 4° - 19° | 37-XFS 2 | 116,- |

5 Jahre Garantie auf alle Metallteile



37-EFS



37-XFS 1

37-XFS 2



Standard-Arbeitsstuhl mit Gasfederhöhenverstellung

- Sitz aus weichem Polyurethanschaum, schwarz
- Fußkreuz aus Kunststoff, schwarz wahlweise mit Gleitern oder Rollen
- Rückenlehne pendelnd gelagert
- Verstellungen für Sitzhöhe, Sitzneige und Rückenneige
- Höhenverstellung mittels Gasfeder nach DIN 68877
- Hochstühle aus Sicherheitsgründen nur mit Gleitern lieferbar

| Ausführung | Verstellbereich ca. | Bestell-Nr. | Preis |
|--|---------------------|-------------|--------------|
| mit Gleitern mit Rollen | 490 - 630 mm | 37-SA1 | 169,- |
| | 510 - 650 mm | 37-SA2 | 174,- |
| mit Gleitern u. Aufstieghilfe mit Gleitern u. Fußring | 620 - 870 mm | 37-SA4 | 212,- |
| | 620 - 870 mm | 37-SA5 | 222,- |

5 Jahre Garantie auf alle Metallteile

14 Komfort-Arbeitsdrehstühle und Komfort-Stehhilfen



37-KAS 5



37-KAS 4

Komfort-Arbeitsdrehstühle

- Sitz und Rücken aus Polyurethanschaum
- Rückenlehne pendelnd gelagert
- Sitz und Rücken höhen- und neigungsverstellbar
- Sitz B × T: 440 × 420 mm
- Rücken B × H: 400 × 320 mm
- Höhenverstellung mittels Gasfeder
- Formschönes Stahlfußkreuz aus Rundrohr wahlweise mit Bodengleitern oder Rollen
- Hochstühle sind aus Sicherheitsgründen nur mit Gleitern lieferbar



37-KAS 1

37-KAS 2

37-KAS 3

| Ausführung | Verstellbereich ca. | Bestell-Nr. | Preis |
|-----------------------------|---------------------|-------------|-------|
| Arbeitsstuhl mit Gleitern | 425 - 565 mm | 37-KAS 5 | 255,- |
| Arbeitsstuhl mit Rollen | 485 - 625 mm | 37-KAS 4 | 269,- |
| Hochstuhl mit Aufstieghilfe | 535 - 785 mm | 37-KAS 1 | 299,- |
| Hochstuhl mit Fußstütze | 535 - 785 mm | 37-KAS 2 | 309,- |
| Hochstuhl mit Fußring | 535 - 785 mm | 37-KAS 3 | 325,- |

5 Jahre Garantie auf alle Metallteile



37-KSH 1

37-KSH 2

Komfort-Stehhilfen

- Sitz aus Polyurethanschaum
- Sitzfläche 366 × 333 mm bei Ausführung mit geradem Sitz
Sitzfläche 356 × 318 mm bei Ausführung mit Stütze
- Höhenverstellung mittels Gasfeder
- Formschönes Stahlfußkreuz aus Rundrohr
- Mit Bodengleitern

| Ausführung | Verstellbereich ca. | Bestell-Nr. | Preis |
|-----------------|---------------------|-------------|-------|
| Sitz gerade | 590 - 875 mm | 37-KSH 1 | 195,- |
| Sitz mit Stütze | 590 - 875 mm | 37-KSH 2 | 195,- |

5 Jahre Garantie auf alle Metallteile



37-XAS 5



37-XAS 4

XXL-Arbeitsdrehstühle

- Für starke Belastung bis 150 kg Körpergewicht bei 24-stündiger Nutzung
- Große Sitze und Rücken aus Polyurethanschaum
- Sitz B × T: 480 × 470 mm
- Rücken B × H: 430 × 420 mm
- Höhenverstellung mittels Gasfeder
- Formschönes Stahlfußkreuz aus Rundrohr wahlweise mit Bodengleitern oder Rollen
- Hochstühle sind aus Sicherheitsgründen nur mit Gleitern lieferbar



37-XAS 3

37-XAS 2

37-XAS 1

| Ausführung | Verstellbereich | Bestell-Nr. | Preis |
|-----------------------------|-----------------|-------------|-------|
| Arbeitsstuhl mit Gleitern | 490 - 630 mm | 37-XAS 5 | 439,- |
| Arbeitsstuhl mit Rollen | 480 - 610 mm | 37-XAS 4 | 449,- |
| Hochstuhl mit Aufstieghilfe | 590 - 840 mm | 37-XAS 1 | 569,- |
| Hochstuhl mit Fußstütze | 590 - 840 mm | 37-XAS 2 | 569,- |
| Hochstuhl mit Fußring | 590 - 840 mm | 37-XAS 3 | 579,- |

5 Jahre Garantie auf alle Metallteile



37-XSH 2

37-XSH 3

XXL-Stehhilfen

- Für starke Belastung bis 200 kg Körpergewicht
- Sitz und Rücken aus Kunstleder, gepolstert, schwarz, stufenlos höhenverstellbar
- mechanische Höhenverstellung mittels Handrad
- Gestellfarbe schwarz, RAL 9005
- Griff und Transportrollen für leichten Standortwechsel
- platzsparend zusammenklappbar
- Klickmechanismus für leichte Montage und Demontage des Sitzes

Modell 1:

Rücken B × H: 400 × 270 mm
Sitz B × T: 460 × 320 mm

Modell 2:

Rücken B × H: 420 × 260 mm
Sitz B × T: 480 × 410 mm

| Ausführung | Verstellbereich ca. | Bestell-Nr. | Preis |
|----------------------------|---------------------|-------------|-------|
| Modell 1 | 550 - 770 mm | 37-XSH 1 | 255,- |
| Modell 1 mit Aufstieghilfe | 550 - 770 mm | 37-XSH 2 | 298,- |
| Modell 2 | 590 - 730 mm | 37-XSH 3 | 275,- |
| Modell 2 mit Aufstieghilfe | 590 - 730 mm | 37-XSH 4 | 325,- |

5 Jahre Garantie auf alle Metallteile

14 Stehhilfen und Stühle in ESD-Ausführung

ESD-Produkte

Diese ESD-Produkte sind mit leitfähigen Rollen oder Bodengleitern ausgestattet. Leitfähige Oberflächen und Materialien bieten zuverlässigen Schutz vor unkontrollierter elektrostatischer Entladung am Arbeitsplatz. Zu Ihrer Sicherheit wird jedes Produkt individuell vor dem Versand auf seine Leitfähigkeit gemäß DIN EN 61340-5-1 gemessen und protokolliert. Dieses Protokoll wird dem Produkt beigelegt.

Die Arbeitsstühle sind auch in „heavy duty“-Ausführung mit einer Belastung bis 150 kg lieferbar!



37-ESH

bis 110 kg



37-EHR

Stehhilfe in ESD-Ausführung

- Sitz aus Polyurethanschaum, schwarz
- B x T: 356 x 318 mm
- Höhenverstellung mittels Gasfeder
- Stahlfußkreuz aus Rundrohr, schwarz RAL 9005, mit Bodengleitern

Hocker in ESD-Ausführung

- Sitz aus Polyurethanschaum, schwarz, ø 330 mm
- Höhenverstellung mittels Gasfeder
- Stahlfußkreuz aus Rundrohr, schwarz RAL 9005, mit Bodengleitern oder lastabhängig gebremsten Rollen



37-EAS3



37-EAS2



37-EHS1

bis 120 kg



37-EHS2

Arbeitsdrehstuhl in ESD-Ausführung

- Sitz aus Polyurethanschaum, schwarz (PU) oder Stoff gepolstert, schwarz-blau (ST), B x T: 420 x 440 mm
- Sitz und Rücken höhen- und neigungsverstellbar
- Rücken pendelnd gelagert
- Höhenverstellung mittels Gasfeder
- Stahlfußkreuz aus Rundrohr, schwarz RAL 9005
- mit Bodengleitern oder lastabhängig gebremsten Rollen

ESD-Hochstuhl-Ausführungen

wahlweise mit Fußstütze oder Fußring, aus Sicherheitsgründen nur mit Bodengleitern lieferbar

| Ausführung | Verstellbereich | Bestell-Nr. | Preis |
|--------------------------------|-----------------|-------------|-------|
| Hocker mit Bodengleitern | 380 - 510 mm | 37-EHB | 165,- |
| Hocker mit Rollen | 440 - 570 mm | 37-EHR | 175,- |
| Stehhilfe mit Bodengleitern | 590 - 875 mm | 37-ESH | 255,- |
| Arbeitsstuhl, PU, mit Gleitern | 425 - 565 mm | 37-EAS1 | 345,- |
| Arbeitsstuhl, PU, mit Rollen | 485 - 625 mm | 37-EAS2 | 359,- |
| Arbeitsstuhl, ST, mit Gleitern | 470 - 610 mm | 37-EAS3 | 335,- |
| Arbeitsstuhl, ST, mit Rollen | 480 - 610 mm | 37-EAS4 | 345,- |
| Hochstuhl, mit Fußstütze | 535 - 785 mm | 37-EHS1 | 398,- |
| Hochstuhl, mit Fußring | 535 - 785 mm | 37-EHS2 | 415,- |

Arbeitsdrehstühle „heavy duty“ in ESD-Ausführung, wie nebenstehend beschrieben, aber für eine Belastung bis 150 kg (ohne Abb.)

| Ausführung bis 150 kg | Verstellbereich | Bestell-Nr. | Preis |
|--------------------------------|-----------------|-------------|-------|
| Arbeitsstuhl, PU, mit Gleitern | 490 - 630 mm | 37-XEAS1 | 519,- |
| Arbeitsstuhl, PU, mit Rollen | 480 - 610 mm | 37-XEAS2 | 529,- |
| Arbeitsstuhl, ST, mit Gleitern | 510 - 650 mm | 37-XEAS3 | 509,- |
| Arbeitsstuhl, ST, mit Rollen | 510 - 640 mm | 37-XEAS4 | 529,- |
| Hochstuhl, mit Fußstütze | 590 - 840 mm | 37-XEHS1 | 575,- |
| Hochstuhl, mit Fußring | 590 - 840 mm | 37-XEHS2 | 589,- |



Hochwertiger und wartungsfreier Industrie-Drehstuhl für alle Arbeitsbereiche in der Fertigung

- Fußkreuz:** Kunststoff, glasfaserverstärkt oder Aluminium, poliert (gegen Mehrpreis)
- Fußring oder Fußring mit Platte:** drehbar, stufenlos höhenverstellbar
- Sitz:** robuster und widerstandsfähiger PU-Schaum, beständig gegen schwache Säuren und Laugen
- Ergonomie:** Rückenlehne mit Griffloch, pendelnd gelagert, stufenlos höhen- und neigeverstellbar, entspricht DIN 68877

Komplett montiert – keine Montage!

Industrie-Drehstuhl

mit Fußring und Fußplatte, auf Gleitern verstellbar von 65 cm bis 80 cm

Bestell-Nr.: 130-9180

€ **399,-**



1000-STÜHLE.
GERNOT STEIFENSAND

Zubehör:

Mehrpreis für Alufußkreuz

Bestell-Nr.: 130-AFK

€ **30,-**



Industrie-Drehstuhl

auf Rollen für harte Böden verstellbar von 45 cm bis 65 cm

Bestell-Nr.: 130-9000

€ **299,-**



Industrie-Drehstuhl

mit Fußring, auf Rollen für harte Böden verstellbar von 45 cm bis 65 cm

Bestell-Nr.: 130-9100

€ **369,-**

15 Leichte Stehpulte

stationär oder fahrbar

Das praktische Stehpult für Versand, Lager und Werkstatt

Fest verschweißte Stahlrohr-Konstruktion mit Pultaufsatz aus Stahlblech, abschließbarer Pultdeckel aus Stahlblech, Sicherheitsschloss inkl. 2 Schlüssel. Untere Ablage aus Stahlblech mit Abrollrand. Als stationäre oder fahrbare Ausführung lieferbar!

Lackierung:
Umweltfreundliche Pulverbeschichtung
Gestell: standardmäßig in RAL 5010, Enzianblau
9 andere RAL-Farben ohne Aufpreis

Pultaufsatz und Ablage immer in RAL 7035, Lichtgrau



stationär:

B x H x T: 546 x 1150 x 605 mm
Bestell-Nr. SPLS 01

€ 269,-

fahrbar:

B x H x T: 546 x 1200 x 605 mm
Bestell-Nr. SPLF 01

€ 299,-

TAURODESK
STHPULTE



fahrbare Ausführung mit Tastatur-Schublade

Bestell-Nr. SPLF 33

€ 499,-

stationär:

Bestell-Nr. SPLS 33

€ 469,-



Zubehör:

Schlitzplatte, komplett mit Montagematerial
Bestell-Nr. SPLSP
€ 73,-

Lochplatte, komplett mit Montagematerial
Bestell-Nr. SPLLP
€ 71,-



mit mittlerer Blechablage

| | | |
|-----------|---------|--------------|
| stationär | SPLS 02 | 299,- |
| fahrbar | SPLF 02 | 339,- |



mit Schublade

| | | |
|-----------|---------|--------------|
| stationär | SPLS 10 | 387,- |
| fahrbar | SPLF 10 | 421,- |



mit Schublade und mittlerer Ablage

| | | |
|-----------|---------|--------------|
| stationär | SPLS 11 | 416,- |
| fahrbar | SPLF 11 | 449,- |



**mit Einbauschränk
1 Tür**

Abdeckung Riffelgummimatte

| | | |
|-----------|---------|--------------|
| stationär | SPLS 15 | 442,- |
| fahrbar | SPLF 15 | 476,- |

Abdeckung Blechablage

| | | |
|-----------|---------|--------------|
| stationär | SPLS 16 | 457,- |
| fahrbar | SPLF 16 | 491,- |



**mit Einbauschränk
1 Tür und 1 Schublade**

Abdeckung Riffelgummimatte

| | | |
|-----------|---------|--------------|
| stationär | SPLS 19 | 558,- |
| fahrbar | SPLF 19 | 592,- |

Abdeckung Blechablage

| | | |
|-----------|---------|--------------|
| stationär | SPLS 20 | 574,- |
| fahrbar | SPLF 20 | 608,- |



**mit Einbauschränk
4 Schubladen**

Abdeckung Riffelgummimatte

| | | |
|-----------|---------|--------------|
| stationär | SPLS 22 | 622,- |
| fahrbar | SPLF 22 | 656,- |

Abdeckung Blechablage

| | | |
|-----------|---------|--------------|
| stationär | SPLS 23 | 638,- |
| fahrbar | SPLF 23 | 672,- |

15 Stehpulte Top-Serie

praktisch, formschön, mobil

TAURODESK
STHPULTE

**Massivholz und Stahl
praktisch und dekorativ**

Pulte in aktuellem Design, die durch Form und frische Farben überzeugen. Nicht nur für den Einsatz in Betrieb und Lager. Stahlrohr-Konstruktion pulverbeschichtet in RAL 5010, Enzianblau. Der Klappdeckel aus Multiplexholz ist mit einer Anschlagleiste für Schriftgut versehen. 9 weitere Farben ohne Mehrpreis!

Bestell-Nr. SPF 8

€ **609,-**



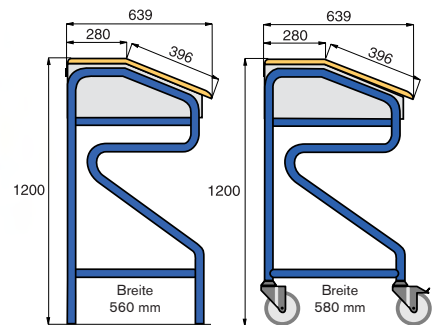
stationär:
Bestell-Nr. SP 7-15

€ **573,-**

fahrbar:
Bestell-Nr. SPF 7-15

€ **641,-**

Sie werden an diesem großzügig dimensionierten Pult gerne arbeiten. Die waagerechte Fläche von 283 × 555 mm bietet ausreichend Platz für Telefon und Rechner.



Bestimmen Sie aus 10 Farbtönen die Lackierung Ihrer Wahl, passend zum Erscheinungsbild Ihrer Firma oder Ihrer sonstigen Ausstattung.

Die stationäre Ausführung ist mit 4 Kunststoffgleitern ausgestattet. Die fahrbaren Pulte haben 4 Lenkrollen 125 mm ø, 2 mit Totalfeststellern.

Stehpulte Top-Serie 15

Ausführungen für jeden Bedarf



stationär:
Bestell-Nr. SP 7
€ **366,-**



fahrbar:
Bestell-Nr. SPF 7
€ **434,-**



stationär:
Bestell-Nr. SP 8
€ **541,-**



fahrbar:
Bestell-Nr. SPF 8
€ **609,-**



stationär:
Bestell-Nr. SP 7-19
€ **689,-**

fahrbar:
Bestell-Nr. SPF 7-19
€ **757,-**



stationär:
Bestell-Nr. SP 7-22
€ **753,-**

fahrbar:
Bestell-Nr. SPF 7-22
€ **821,-**

Schubladen-Einteilungs-Set,
aus verzinktem Stahlblech bestehend aus
2 Längsteilern und 6 Querteilern
Bestell-Nr. FW 695
€ **43,-**

15 Stehpulte in Extra-Breite

praktisch, formschön, mobil

TAURODESK
STHPULTE

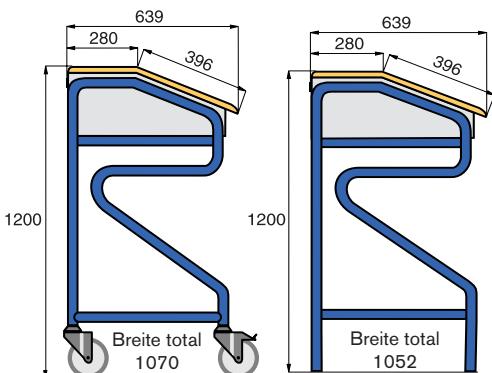
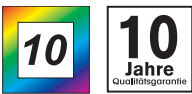
Bestell-Nr. SPZ 1

€ 465,-



Bestell-Nr. SPZ 1 F

€ 533,-



Stehpulte in Extra-Breite

Hergestellt in einer formschönen Stahlrohr-Konstruktion.
Aufklappbare Pultdeckel aus Multiplexholz.
Stahlrohr-Konstruktion pulverbeschichtet in RAL 5010, Enzianblau
9 weitere Farben ohne Mehrpreis!

Stehpulte in Extra-Breite **15**

praktisch, formschön, mobil



stationär:
Bestell-Nr. SPZ 2
€ **605,-**

fahrbar:
Bestell-Nr. SPZ 2 F
€ **673,-**



stationär:
Bestell-Nr. SPZ 8
€ **737,-**

fahrbar:
Bestell-Nr. SPZ 8 F
€ **805,-**



stationär:
Bestell-Nr. SPZ 3-10
€ **573,-**

fahrbar:
Bestell-Nr. SPZ 3-10 F
€ **641,-**



stationär:
Bestell-Nr. SPZ 2-10
€ **713,-**

fahrbar:
Bestell-Nr. SPZ 2-10 F
€ **781,-**

15 Stehpulte in Extra-Breite mit Einbauschränken



stationär:
Bestell-Nr. SPZ 7-15
€ **699,-**

Mehrpreis für untere Ablage aus Holz:
Bestell-Nr. SPZ-AH
€ **94,-**

fahrbar:
Bestell-Nr. SPZ 7-15 F
€ **768,-**



stationär:
Bestell-Nr. SPZ 7-19
€ **817,-**

fahrbar:
Bestell-Nr. SPZ 7-19 F
€ **885,-**



stationär:
Bestell-Nr. SPZ 7-22
€ **881,-**

Schubladen-Einteilungs-Set,
aus verzinktem Stahlblech bestehend aus
2 Längsteilern und 6 Querteilern
Bestell-Nr. FW 695
€ **43,-**

fahrbar:
Bestell-Nr. SPZ 7-22 F
€ **949,-**



stationär:
Bestell-Nr. SPZ 7-48
€ **1.019,-**

fahrbar:
Bestell-Nr. SPZ 7-48 F
€ **1.045,-**

Schwere Stehpulte **15**

für Betrieb und Lager



Solide Stahlschweißkonstruktion aus Vierkantrrohr. Pultdeckel aus Multiplexholzplatten mit einer waagerechten Fläche von 283 × 583 mm und eingearbeiteter Vertiefung für Schreibutensilien. Der Deckel ist aufklappbar. Pultkasten aus Stahlblech. Alle Stahlteile mit umweltfreundlicher Pulverbeschichtung standardmäßig in Enzianblau, RAL 5010

Wahlweise gegen Aufpreis mit zusätzlicher unterer Ablageplatte lieferbar.

| Ausführung | Bestell-Nr. | Preis |
|-----------------------|-------------|--------------|
| stationär | SP 11 | 338,- |
| fahrbar | SPF 11 | 399,- |
| zusätzl. Ablageplatte | SPA 1 | 26,- |

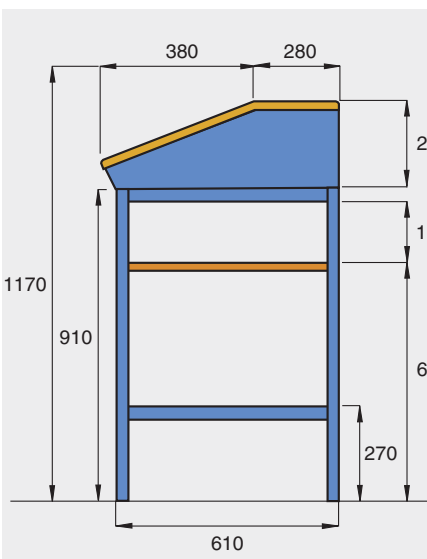
Solide Stahl-Schweißkonstruktion aus Rechteckrohr, mit 1 abschließbaren Schublade ausgestattet. Zylinderschloss einschließlich 2 Schlüsseln. Pultaufsatz wie nebenstehend. Alle Stahlteile mit umweltfreundlicher Pulverbeschichtung standardmäßig in Enzianblau, RAL 5010

Wahlweise gegen Aufpreis mit zusätzlicher unterer Ablageplatte lieferbar (s. Abb.).

| Ausführung | Bestell-Nr. | Preis |
|-----------------------|-------------|--------------|
| stationär | SP 31 | 416,- |
| fahrbar | SPF 31 | 479,- |
| zusätzl. Ablageplatte | SPA 1 | 26,- |

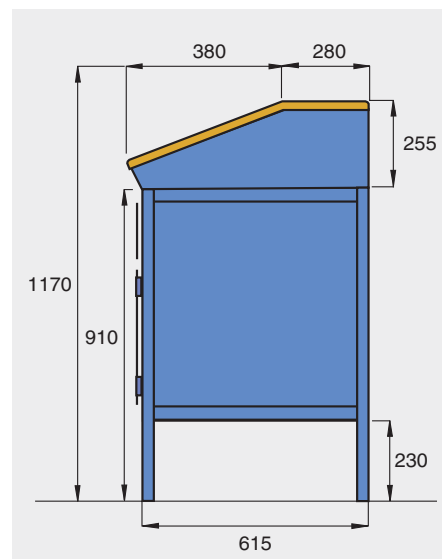
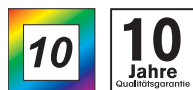
Solide Stahlschweißkonstruktion. Ecksäulen aus Rechteckrohr mit Fußplatten. Aufklappbares Pult mit Multiplexholzplatten. Pultaufsatz wie nebenstehend. Schrankfach und kugelgelagerte Schublade mit Zylinderschloss, jeweils einschließlich 2 Schlüsseln. Alle Stahlteile mit umweltfreundlicher Pulverbeschichtung standardmäßig in Enzianblau, RAL 5010.

| Ausführung | Bestell-Nr. | Preis |
|------------|-------------|--------------|
| stationär | SP 21 | 586,- |
| fahrbar | SPF 21 | 653,- |
| | ---- | ---- |



Bei allen fahrbaren Pulten besteht die Radausstattung aus 4 Lenkrollen mit spurfreier Vollgummibereifung, Rad-ø 125 mm. 2 Lenkrollen sind mit Totalfeststellern versehen.

Lackierung standardmäßig in RAL 5010, in 9 weiteren RAL-Farben ohne Mehrpreis



16 Kleine fahrbare Werkbänke

die Helfer für Wartung und Montage

Fahrbare Werkbank

in Stahlblechkonstruktion

- links mit einem Schrank inkl. 2 verstellbaren Einlegeböden
- rechts Schubladen mit Gleitführungen
- Zentralverriegelung über Zylinderschloss mit zwei Schlüsseln
- Arbeitsplatte aus Multiplexholz 35 mm dick
L × B × H 950 × 560 × 935 mm.
- 2 Lenkrollen mit Totalfeststellern gem. EN 1757-3 und 2 Bockrollen mit schwarzen Vollgummireifen auf Stahlblechfelge
- Rad-ø 160 mm, Radnaben mit Rollenlagern
- hochwertige Pulverbeschichtung Korpus in RAL 7035, Lichtgrau, Schubladen und Tür in RAL 5010, Enzianblau



Bestell-Nr. FW 300

€ 549,-



Bestell-Nr. FW 310

€ 569,-

ROTAURO[®]
TRANSPORTGERÄTE

10
Jahre
Qualitätsgarantie

Zusatzausstattung

Bordleiste aus Stahlblech,
3-teilig, 60 mm hoch

Bestell-Nr. FW 390

€ 60,-

Schubladen-Einteilungs-Set,
aus verzinktem Stahlblech bestehend aus
1 Längsteiler und 4 Querteilern

Bestell-Nr. FW 395

€ 33,-



Kleine fahrbare Werkbänke 16

mit Loch-/Schlitzplatten-Aufbau

ROTAURO®
TRANSPORTGERÄTE

10
Jahre
Qualitätsgarantie



Komplettangebot, unbestückt
mit 1 Lochplatte, 460 mm hoch

Bestell-Nr. FW 300-01
€ 629,-

Komplettangebot, unbestückt
mit 1 Schlitzplatte, 460 mm hoch

Bestell-Nr. FW 300-02
€ 631,-

Komplettangebot, unbestückt
mit 1 Lochplatte, 710 mm hoch

Bestell-Nr. FW 300-03
€ 647,-

Komplettangebot, unbestückt
mit 1 Schlitzplatte, 710 mm hoch

Bestell-Nr. FW 300-04
€ 649,-



Loch- und Schlitzplattenzubehör
ab Seite 422



Die 710 mm hohe Ausführung kann bei Bedarf mit einer 2. Loch- oder Schlitzplatte aufgerüstet werden, resultierende Höhe 910 mm!

Lochplatte 450 × 1000 mm
Bestell-Nr. TLP 111
€ 53,-

Schlitzplatte 450 × 1000 mm
Bestell-Nr. TSP 919
€ 55,-

zum Nachrüsten:

kurze Halterung

Set, bestehend aus 2 Haltern

Bestell-Nr. HLT 50
€ 31,-

lange Halterung

Set, bestehend aus 2 Haltern

Bestell-Nr. HLT 75
€ 49,-

16 Kleine Kompakt-Werkbänke

die intelligente Lösung bei begrenzten Raumverhältnissen



Gesamtlänge der Arbeitsfläche: 2850 mm

Traglast 400 kg

Komplett-Angebot:

- 1 stationäre Kompakt-Werkbank mit 4 Schubladen und Lochplatte, 460 mm hoch
Bestell-Nr. KW 300-01 **638,-**
- 1 kleine fahrbare Werkbank mit 4 Schubladen
Bestell-Nr. FW 300 **549,-**
- 1 kleine fahrbare Werkbank mit 6 Schubladen
Bestell-Nr. FW 310 **569,-**
- inkl. Arretierungen (2 Sets)
Bestell-Nr. ARR 302 **30,-**

Sonderpreis:

Bestell-Nr. KWA 301

€ **1.698,-**



Gesamtlänge: 1900 mm

Komplett-Angebot:

- 1 stationäre Kompakt-Werkbank mit 4 Schubladen
Bestell-Nr. KW 300 **556,-**
- 1 kleine fahrbare Werkbank mit 4 Schubladen
Bestell-Nr. FW 300 **549,-**
- inkl. Arretierungen
Bestell-Nr. ARR 300 **15,-**

Sonderpreis:

Bestell-Nr. KWA 302

€ **998,-**


ROTAURO®
TRANSPORTGERÄTE

10
Jahre
Qualitätsgarantie



Kleine Kompakt-Werkbank

- bei Bedarf links und rechts mit kleinen fahrbaren Werkbänken verlängerbar
- die intelligente Lösung für knappe Raumverhältnisse
- links mit einem Schrank inkl. 2 verstellbaren Einlegeböden
- rechts Schubladen mit Gleitführungen
- Zentralverriegelung über Zylinderschloss mit zwei Schlüsseln
- Arbeitsplatte aus Multiplexholz 35 mm dick
- L x B x H: 950 x 560 x 935 mm
- Stahlrohr-Untergestell mit Bodenausgleichsschrauben
- Hochwertige Pulverbeschichtung in RAL 5010 / RAL 7035
- Verriegelung für anzudockende fahrbare Werkbänke als Zubehör zum Nachrüsten



Nachrüst-Set:

Arretierung für anzudockende fahrbare Werkbänke zur Montage unter der Arbeitsplatte
1 Set mit 2 Stück für jeweils 1 Werkbank

Bestell-Nr. ARR 300
€ **15,-**

Kleine Kompakt-Werkbänke 16

optimal arbeiten auch bei wenig Platz



Kleine Kompakt-Werkbank
mit 4 Schubladen
Bestell-Nr. KW 300
€ **556,-**




Kleine Kompakt-Werkbank
mit 6 Schubladen
Bestell-Nr. KW 301-46
€ **576,-**



Kleine Kompakt-Werkbank
4 Schubladen, Lochplatte 460 mm hoch
Bestell-Nr. KW 300-01
€ **638,-**

4 Schubladen, Schlitzplatte 460 mm hoch
Bestell-Nr. KW 300-02
€ **640,-**



Kleine Kompakt-Werkbank
4 Schubladen, Lochplatte 710 mm hoch
Bestell-Nr. KW 300-03
€ **662,-**

4 Schubladen, Schlitzplatte 710 mm hoch
Bestell-Nr. KW 300-04
€ **664,-**

Borleisten aus Stahlblech, 3-seitig, 60 mm hoch FW 390
Schubladen-Einteilung, 1 x längs, 4 x quer FW 395

60,-
33,-

Loch- und Schlitzplatten zum Nachrüsten auf Seite 391
Loch- und Schlitzplatten-Zubehör ab Seite 422

16 Große fahrbare Werkbänke

mobile Arbeitsplätze für die Werkstatt

Ein modernes Konzept auf der Basis eines Baukastens:

- solide Arbeitsplatte aus Multiplex-Holz, 35 mm dick, 1130 mm lang und 690 mm breit
- tragende Konstruktion aus starkem Vierkantröhr
- Lackierung der tragenden Konstruktion und der Blech-Ablagen:
Pulverbeschichtung in RAL 5010
9 weitere RAL-Farben ohne Aufpreis
- 6 Radausstattungen zur Auswahl
- 2 Bockrollen und 2 Lenkrollen mit Total-Feststellern

Bestell-Nr. FW 640 VR

€ 585,-



Zusatzausstattung:

Bordleiste aus Stahlblech,
3-teilig, 60 mm hoch

Bestell-Nr. FW 690
€ 71,-

Schubladen-Einteilungs-Set,
aus verzinktem Stahlblech bestehend aus
2 Längsteilern und 6 Querteilern

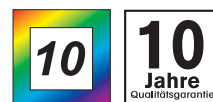
Bestell-Nr. FW 695
€ 43,-

ROTAURO[®]
TRANSPORTGERÄTE



Bestell-Nr. FW 620 VR

€ 765,-



Große fahrbare Werkbänke **16**

dem eigenen Bedarf anpassen

Basismodell A
nur mit Arbeitsplatte



Basismodell B
mit Arbeitsplatte und Blechablage



| | | |
|------|------|-------|
| Grau | ES 1 | 111,- |
| Blau | ES 2 | 111,- |



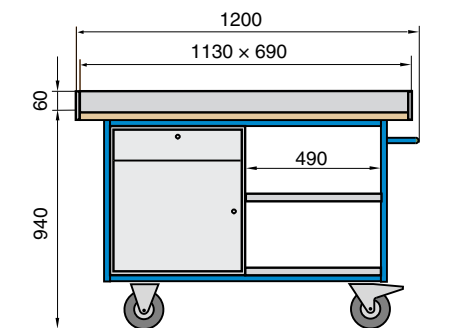
| | | |
|------|-------|-------|
| Grau | ES 10 | 182,- |
| Blau | ES 20 | 182,- |



| | | |
|------|-------|-------|
| Grau | ES 11 | 301,- |
| Blau | ES 21 | 301,- |



| | | |
|------|-------|-------|
| Grau | ES 14 | 366,- |
| Blau | ES 24 | 366,- |



| Rad- ausstattungen | | Basismodell | |
|---------------------------------|-----------------------|------------------------------|------------------------------|
| | | A | B |
| Lauffläche: | Vollgummi | Traglast 500 kg FW 600 VR | Traglast 500 kg FW 601 VR |
| Radkörper: | Stahlblech | 338,- | 384,- |
| Radnabe: | Rollenlager | | |
| Lauffläche: | Vollgummi | Traglast 500 kg FW 600 VK | Traglast 500 kg FW 601 VK |
| Radkörper: | Stahlblech | 359,- | 406,- |
| Radnabe: | Kugellager | | |
| Lauffläche: | Elastik | Traglast 500 kg FW 600 EK | Traglast 500 kg FW 601 EK |
| Radkörper: | Polyamid | 402,- | 448,- |
| Radnabe: | Kugellager | | |
| Lauffläche: | Polyamid | Traglast 500 kg FW 600 PP | Traglast 500 kg FW 601 PP |
| Radkörper: | Polyamid | 405,- | 451,- |
| Radnabe: | Kugellager | | |
| Lauffläche: | Polyurethan | Traglast 500 kg FW 600 PK | Traglast 500 kg FW 601 PK |
| Radkörper: | Polyamid | 439,- | 485,- |
| Radnabe: | Kugellager | | |
| Lauffläche: | Luftreifen | Traglast 350 kg FW 600 LL | Traglast 350 kg FW 601 LL |
| Radkörper: | Stahlblech | 492,- | 539,- |
| Radnabe: | Kugellager | | |
| Zusatz- ausstattung: | kleine Ablage, mittig | 360-50 | 40,- |
| | kleine Ablage, unten | 360-51 | 30,- |

16 Große fahrbare Werkbänke für Sie zusammengestellt



Komplettangebot
Bestell-Nr. FW 635 VR
€ **492,-**



Komplettangebot
Bestell-Nr. FW 640 VR
€ **585,-**

10
Jahre
Qualitätsgarantie



Komplettangebot
Bestell-Nr. FW 655 VR
€ **546,-**




Komplettangebot
Bestell-Nr. FW 660 VR
€ **694,-**




Komplettangebot
Bestell-Nr. FW 675 VR
€ **773,-**




Komplettangebot
Bestell-Nr. FW 680 VR
€ **946,-**




Multiwand 650 L
mit 2 Lochplatten, 650 mm hoch
Bestell-Nr. TM 122
€ 204,-




Multiwand 950 L2
mit 2 Lochplatten, 950 mm hoch
Bestell-Nr. TM 222
€ 212,-




Multiwand 950 L3
mit 3 Lochplatten, 950 mm hoch
Bestell-Nr. TM 233
€ 249,-



Multiwand 650 S
mit 2 Schlitzplatten, 650 mm hoch
Bestell-Nr. TM 120
€ 220,-



Multiwand 950 S2
mit 2 Schlitzplatten, 950 mm hoch
Bestell-Nr. TM 220
€ 228,-



Multiwand 950 S3
mit 3 Schlitzplatten, 950 mm hoch
Bestell-Nr. TM 230
€ 273,-

Hakensortimente:

| | |
|---|---------|
| 10-teilig Bestell-Nr. TLP 440 | € 22,- |
| 12-teilig Bestell-Nr. TLP 430 | € 34,- |
| 15-teilig Bestell-Nr. TLP 434 | € 57,- |
| 18-teilig Bestell-Nr. TLP 424 | € 73,- |
| 28-teilig Bestell-Nr. TLP 427 | € 109,- |



das komplette Angebot ab
Seite 422

passende Sichtlagerkästen auf
Seite 256

Einzelteile:

| | |
|---|--------|
| Tragsäule links, 650 mm hoch Bestell-Nr. TMS 06L | € 65,- |
| Tragsäule rechts, 650 mm hoch Bestell-Nr. TMS 06R | € 65,- |
| Tragsäule links, 950 mm hoch Bestell-Nr. TMS 09L | € 69,- |
| Tragsäule rechts, 950 mm hoch Bestell-Nr. TMS 09R | € 69,- |
| Lochplatte Bestell-Nr. SLP 109 | € 37,- |
| Schlitzplatte Bestell-Nr. SSP 109 | € 45,- |

16 Große fahrbare Werkbänke mit Multiwandaufbau



Technische Pluspunkte:

- fest verschweißte Stahlkonstruktion aus Vierkantröhr
- Arbeitsplatte aus Multiplex-Holz, 35 mm dick
L x B: 1130 x 690 mm
- modulare Schrankeinbauten
- 2 Lenk- und 2 Bockrollen, Rad-ø 200 mm,
schwarze Vollgummireifen auf Stahlblechfelge,
Radnaben mit Rollenlagern,
Lenkrollen mit Totalfeststellern gem. EN 1757-3
- widerstandsfähige Pulverbeschichtung in RAL 5010/7035
- Gesamt-Traglast 500 kg

Multiwandaufbau

- in den Höhen 650 und 950 mm lieferbar
- für 2 oder 3 Loch- / Schlitzplatten
- voll kompatibel mit dem
RasterPlan System und den
RasterPlan Sichtlagerkästen
- flexible Einrichtung durch Modul-Bauweise

Komplettangebot, unbestückt

mit 2 Lochplatten und 1 Schlitzplatte,
Einbauschränk mit 4 Schubladen
und Zentralverriegelung,
Blechablage mit Abrollrand

Bestell-Nr. FW 800 VR

€ **988,-**

RasterPlan Zubehör
ab Seite 422

RasterPlan Sichtlagerkästen
auf Seite 256

Schubladen-Einteilungs-Set,
aus verzinktem Stahlblech
bestehend aus
2 Längs- und 6 Querteilern

Bestell-Nr. FW 695
€ **43,-**

solide verschraubter Multiwand-Aufbau
mit metrischen Gewindeschrauben
und Einschraubmutter in der Arbeitsplatte



ROTAURO[®]
TRANSPORTGERÄTE



Große fahrbare Werkbänke **16**

mit Multiwandaufbau



Komplettangebot, unbestückt
mit 2 Lochplatten, 650 mm hoch
Bestell-Nr. FW 801 VR
€ **1.083,-**



Komplettangebot, unbestückt
mit 2 Schlitzplatten, 650 mm hoch
Bestell-Nr. FW 802 VR
€ **1.099,-**



Komplettangebot, unbestückt
mit 2 Lochplatten, 950 mm hoch
Bestell-Nr. FW 803 VR
€ **1.091,-**



Komplettangebot, unbestückt
mit 3 Lochplatten, 950 mm hoch
Bestell-Nr. FW 804 VR
€ **977,-**

16 Große Kompakt-Werkbänke

robust, flexibel, ausbaufähig


Komplettangebot:

1 große stationäre Kompakt-Werkbank
mit 2 Schubladen und 2 Schrankfächern,
Multiwand-Aufbau, 950 mm hoch,
mit 2 Lochplatten
und 1 Schlitzplatte, unbestückt
Bestell-Nr. KW 620-91 **1.028,-**

1 große fahrbare Werkbank
mit 4 Schubladen
Bestell-Nr. FW 619 VR **726,-**

1 große fahrbare Werkbank
mit großem Schrankfach
Bestell-Nr. FW 641 VR **546,-**

inkl. Arretierungen (2 Sets)
Bestell-Nr. ARR 302 **30,-**



Gesamtlänge: 3390 mm

Sonderpreis

Bestell-Nr. KWA 601

€ 2.198,-



Traglast 500 kg

Arretierung

für anzudockende fahrbare Werkbänke
Montage unter der Arbeitsplatte
Set mit 2 Stück für jeweils 1 Werkbank

Bestell-Nr. ARR 300
€ 15,-



TAUROTEC®
ARBEITSPLATZSYSTEME

10
Jahre
Qualitätsgarantie



Große Kompakt-Werkbank

- bei Bedarf links und rechts verlängerbar mit großen fahrbaren Werkbänken
- die Arbeitsfläche flexibel vergrößern bis zu 3390 mm Länge
- solides Untergestell aus Vierkantrohr, Füße mit Bodenausgleichsschrauben
- variable Ausstattung mit Einbauschränken, Schubladen und Ablagen
- Arbeitsplatte aus Multiplexholz, 35 mm dick, 1130 × 690 mm
- L × B × H: 1130 × 690 × 935 mm
- Hochwertige Pulverbeschichtung in RAL 5010 / RAL 7035
Bei anderer Gestellfarbe Türen und Blenden in RAL 7035
- Verriegelung für anzudockende fahrbare Werkbänke als Zubehör zum Nachrüsten

**Große Kompakt-Werkbänke sind in beliebiger Schrank- oder Multiwandbestückung lieferbar.
Bitte fragen Sie Ihre Wunschkonfiguration an!**



Gesamtlänge: 2260 mm

Komplett-Angebot:

1 große Kompakt-Werkbank
mit 2 Schubladen und 2 Schrankfächern
Bestell-Nr. KW 620 **842,-**

1 große fahrbare Werkbank
mit 1 großen Schrankfach
Bestell-Nr. FW 641 VR **546,-**

inkl. Arretierungen
Bestell-Nr. ARR 300 **15,-**

Sonderpreis

Bestell-Nr. KWA 602

€ 1.339,-

Große Kompakt-Werkbänke 16

Einzelarbeitsplätze mit unbegrenzten Möglichkeiten

Alle Multiwand-Aufbauten werden unbestückt geliefert.
Rasterplan Zubehör ab Seite 422



Kompakt-Werkbank
unbestückt
Bestell-Nr. KW 600
€ 252,-



Kompakt-Werkbank
unbestückt
Aufbau mit 2 Lochplatten,
950 mm hoch
Bestell-Nr. KW 600-88
€ 514,-



Kompakt-Werkbank
mit 1 Schrankfach
und 4 Schubladen
Bestell-Nr. KW 618
€ 789,-



Kompakt-Werkbank
mit 1 Schrankfach
und 4 Schubladen
Aufbau mit 2 Schlitzplatten,
650 mm hoch
Bestell-Nr. KW 618-94
€ 1.128,-



Kompakt-Werkbank
mit 2 Schrankfächern
und 2 Schubladen
Bestell-Nr. KW 620
€ 842,-



Kompakt-Werkbank
mit 2 Schrankfächern
und 2 Schubladen
Aufbau mit 2 Lochplatten
und 1 Schlitzplatte
950 mm hoch
Bestell-Nr. KW 620-91
€ 1.028,-

Zusatzausstattung:

Bordleiste aus Stahlblech, 3-seitig, 60mm hoch FW 690 € 71,-
Schubladen-Einteilungsset, 2 x längs, 6 x quer FW 695 € 43,-

16 Arbeitstische

in 6 Abmessungen



Traglast
750 kg

Bestell-Nr. RH 1670-19
€ 569,-



TAUROTEC[®]
ARBEITSPLATZSYSTEME

Schubladen-Einteilungs-Set,
2 Längsteiler und 6 Querteiler
aus verzinktem Stahlblech

Bestell-Nr. FW 695
€ 43,-

Arbeitstische:

- Tragender Rahmen aus Vierkantröh
- Ecksäulen aus Vierkantröh 40 × 40 mm
- Kein Montage-Aufwand, fest verschweißte Konstruktion
- Lackierung: Lösungsmittelfreie Pulverbeschichtung
- Standardfarbe RAL 5010, 9 weitere Farben ohne Mehrpreis
- Tischplatten in 3 Ausführungen
- 6 Tischabmessungen, Arbeitshöhe 820 mm
- Füße mit Boden-Ausgleichsschraube

Zubehör und Sonderausstattungen:

- 4 Lenkrollen 125 mm ø,
davon 2 Lenkrollen mit Feststeller,
Nabe mit Rollenlagern, Bereifung aus hellgrauem,
spurfreiem Polyurethan oder Vollgummi
- verschiedene Schubladen-Schränke
zum Einbau in 6 Tisch-Grundmodelle
- Zusätzliche Ablage-Platten oben und unten
in 3 verschiedenen Ausführungen



Melaminharz-Beschichtung
auf Spanplatte, Qualität: E1.



Multiplex-Holzplatte, Oberfläche geölt
Lackierte Oberfläche gegen Mehrpreis:
Bestell-Nr. MPL 01 € 37,-



ab
€ 199,-

Arbeitstisch Grundmodell

| Länge × Tiefe mm | Melamin | | Multiplex | |
|---------------------|-------------|-------|-------------|-------|
| | Bestell-Nr. | Preis | Bestell-Nr. | Preis |
| 1200 × 700 | RK 1270 | 199,- | RH 1270 | 232,- |
| 1200 × 800 | RK 1280 | 208,- | RH 1280 | 236,- |
| 1600 × 700 | RK 1670 | 220,- | RH 1670 | 269,- |
| 1600 × 800 | RK 1680 | 228,- | RH 1680 | 282,- |
| 2000 × 800 | RK 2080 | 248,- | RH 2080 | 303,- |
| 2000 × 1000 | RK 2100 | 269,- | RH 2100 | 346,- |

Beispiel 1:
ab € **311,-**



Arbeitstisch mit 1 Schublade

| Länge × Tiefe mm | Melamin | | Multiplex | |
|---------------------|-------------|--------------|-------------|--------------|
| | Bestell-Nr. | Preis | Bestell-Nr. | Preis |
| 1200 × 700 | RK 1270-10 | 311,- | RH 1270-10 | 343,- |
| 1200 × 800 | RK 1280-10 | 319,- | RH 1280-10 | 347,- |
| 1600 × 700 | RK 1670-10 | 331,- | RH 1670-10 | 379,- |
| 1600 × 800 | RK 1680-10 | 338,- | RH 1680-10 | 393,- |
| 2000 × 800 | RK 2080-10 | 359,- | RH 2080-10 | 413,- |
| 2000 × 1000 | RK 2100-10 | 379,- | RH 2100-10 | 456,- |

Schublade auf Wunsch auch rechts lieferbar

Beispiel 2:
ab € **385,-**



Arbeitstisch mit 1 Schrank (1 × Tür)

| Länge × Tiefe mm | Melamin | | Multiplex | |
|---------------------|-------------|--------------|-------------|--------------|
| | Bestell-Nr. | Preis | Bestell-Nr. | Preis |
| 1200 × 700 | RK 1270-15 | 385,- | RH 1270-15 | 411,- |
| 1200 × 800 | RK 1280-15 | 391,- | RH 1280-15 | 418,- |
| 1600 × 700 | RK 1670-15 | 403,- | RH 1670-15 | 451,- |
| 1600 × 800 | RK 1680-15 | 410,- | RH 1680-15 | 465,- |
| 2000 × 800 | RK 2080-15 | 431,- | RH 2080-15 | 485,- |
| 2000 × 1000 | RK 2100-15 | 451,- | RH 2100-15 | 528,- |

Schrank auf Wunsch auch rechts lieferbar

Beispiel 3:
ab € **705,-**



Arbeitstisch mit 2 Schränken (1 × Schublade/Tür, 1 × Tür)

| Länge × Tiefe mm | Melamin | | Multiplex | |
|---------------------|-------------|--------------|-------------|--------------|
| | Bestell-Nr. | Preis | Bestell-Nr. | Preis |
| 1600 × 700 | RK 1670-45 | 705,- | RH 1670-45 | 753,- |
| 1600 × 800 | RK 1680-45 | 712,- | RH 1680-45 | 767,- |
| 2000 × 800 | RK 2080-45 | 733,- | RH 2080-45 | 787,- |
| 2000 × 1000 | RK 2100-45 | 753,- | RH 2100-45 | 829,- |

Beispiel 4:
ab € **769,-**



Arbeitstisch mit 2 Schränken (1 × 4 Schubladen, 1 × Tür)

| Länge × Tiefe mm | Melamin | | Multiplex | |
|---------------------|-------------|--------------|-------------|--------------|
| | Bestell-Nr. | Preis | Bestell-Nr. | Preis |
| 1600 × 700 | RK 1670-46 | 769,- | RH 1670-46 | 819,- |
| 1600 × 800 | RK 1680-46 | 778,- | RH 1680-46 | 832,- |
| 2000 × 800 | RK 2080-46 | 798,- | RH 2080-46 | 853,- |
| 2000 × 1000 | RK 2100-46 | 819,- | RH 2100-46 | 894,- |

16 Standard-Werkbänke

in 2 Längen



**Traglast
1000 kg**

2000 × 700 mm, Multiplex 40 mm
Bestell-Nr. SW 2040-19

€ **656,-**



TAUROTEC[®]
ARBEITSPLATZSYSTEME


Schubladen-Einteilungs-Set,

2 Längsteiler und 6 Querteiler
aus verzinktem Stahlblech


Bestell-Nr. FW 695
€ **43,-**

Technische Pluspunkte:

- viele Kombinationsmöglichkeiten machen diese bewährte Serie so erfolgreich.
- Tragende Konstruktion aus Vierkanrohr, Füße 50 × 40 × 2 mm, Arbeitshöhe 880/890 mm
- schwere Arbeitsplatten aus Multiplexholz oder Buchenleimholz
- Schubladen-Schränke mit leichtlaufenden Schubladen



Mehrpreis für lackierte Oberfläche:
Bestell-Nr. MPL 01 € **37,-**



Mehrpreis für lackierte Oberfläche:
Bestell-Nr. MPL 01 € **37,-**



ab € **298,-**



Werkbank Grundmodell

| Arbeitsplatte Länge Tiefe | Multiplex 40 mm Bestell-Nr. | Multiplex 50 mm Bestell-Nr. | Buchenleimholz 40 mm Bestell-Nr. |
|---------------------------------|-----------------------------------|-----------------------------------|--|
| 1500 mm 700 mm | SW 1540-00 298,- | SW 1550-00 331,- | SWL 1540-00 344,- |
| 2000 mm 700 mm | SW 2040-00 354,- | SW 2050-00 397,- | SWL 2040-00 412,- |

Standard-Werkbänke 16

für Sie zusammengestellt



€ 410,-



€ 521,-

| Arbeitsplatte Länge Tiefe | Multiplex 40 mm Bestell-Nr. | Multiplex 50 mm Bestell-Nr. | Buchenleimholz 40 mm Bestell-Nr. |
|---------------------------------|-----------------------------------|-----------------------------------|--|
| 1500 mm 700 mm | SW 1540-10 410,- | SW 1550-10 442,- | SWL 1540-10 454,- |
| 2000 mm 700 mm | SW 2040-10 466,- | SW 2050-10 507,- | SWL 2040-10 523,- |

| Arbeitsplatte Länge Tiefe | Multiplex 40 mm Bestell-Nr. | Multiplex 50 mm Bestell-Nr. | Buchenleimholz 40 mm Bestell-Nr. |
|---------------------------------|-----------------------------------|-----------------------------------|--|
| 1500 mm 700 mm | SW 1540-11 521,- | SW 1550-11 553,- | SWL 1540-11 565,- |
| 2000 mm 700 mm | SW 2040-11 576,- | SW 2050-11 618,- | SWL 2040-11 632,- |



€ 599,-



€ 784,-

| Arbeitsplatte Länge Tiefe | Multiplex 40 mm Bestell-Nr. | Multiplex 50 mm Bestell-Nr. | Buchenleimholz 40 mm Bestell-Nr. |
|---------------------------------|-----------------------------------|-----------------------------------|--|
| 1500 mm 700 mm | SW 1540-19 599,- | SW 1550-19 632,- | SWL 1540-19 646,- |
| 2000 mm 700 mm | SW 2040-19 656,- | SW 2050-19 698,- | SWL 2040-19 714,- |

| Arbeitsplatte Länge Tiefe | Multiplex 40 mm Bestell-Nr. | Multiplex 50 mm Bestell-Nr. | Buchenleimholz 40 mm Bestell-Nr. |
|---------------------------------|-----------------------------------|-----------------------------------|--|
| 1500 mm 700 mm | SW 1540-45 784,- | SW 1550-45 816,- | SWL 1540-45 828,- |
| 2000 mm 700 mm | SW 2040-45 838,- | SW 2050-45 881,- | SWL 2040-45 897,- |



€ 666,-



€ 850,-

| Arbeitsplatte Länge Tiefe | Multiplex 40 mm Bestell-Nr. | Multiplex 50 mm Bestell-Nr. | Buchenleimholz 40 mm Bestell-Nr. |
|---------------------------------|-----------------------------------|-----------------------------------|--|
| 1500 mm 700 mm | SW 1540-22 666,- | SW 1550-22 698,- | SWL 1540-22 711,- |
| 2000 mm 700 mm | SW 2040-22 722,- | SW 2050-22 764,- | SWL 2040-22 779,- |

| Arbeitsplatte Länge Tiefe | Multiplex 40 mm Bestell-Nr. | Multiplex 50 mm Bestell-Nr. | Buchenleimholz 40 mm Bestell-Nr. |
|---------------------------------|-----------------------------------|-----------------------------------|--|
| 1500 mm 700 mm | SW 1540-46 850,- | SW 1550-46 881,- | SWL 1540-46 894,- |
| 2000 mm 700 mm | SW 2040-46 899,- | SW 2050-46 947,- | SWL 2040-46 962,- |

16 Standard-Werkbänke mit Multiwand-Aufbau



- Universelles Arbeitsplatz-System
- individuelle Anpassung an alle Erfordernisse
- aufbauend auf Standard-Werkbank mit 1500 oder 2000 mm Länge
- beliebige andere Konfigurationen auf Anfrage möglich!

Loch- und Schlitzplatten-Zubehör ab Seite 422


Komplett-Angebot
wie abgebildet

Bestell-Nr. WTM 1501

€ **2.159,-**

TAUROTEC®
ARBEITSPLATZSYSTEME

| Pos. | Multiwand-Modul | | für Werkbank-Länge 1500 mm | | für Werkbank-Länge 2000 mm | |
|--------------|---|--|-------------------------------|----------------------------|-------------------------------|----------------------------|
| | | | Bestell-Nr. | Preis | Bestell-Nr. | Preis |
| 1 | Tragsäule links, Tragsäule rechts, | 1250 mm hoch, inkl. Montagematerial 1250 mm hoch, inkl. Montagematerial | TMS 12L TMS 12R | 76,- 76,- | TMS 12L TMS 12R | 76,- 76,- |
| 2 o. Abb. | Lochplatte, zum Einhängen Schlitzplatte, zum Einhängen | Höhe 302 mm, Breite 1440 / 940 mm Höhe 302 mm, Breite 1440 / 940 mm | SLP 144 SSP 144 | 61,- 61,- | SLP 094 SSP 094 | 36,- 44,- |
| 3 | Fachboden, mit Abrollrand | Tiefe 220 mm, Breite 1500 / 1000 mm | TMB 152 | 85,- | TMB 102 | 76,- |
| 4 | Fachboden, mit Abrollrand | Tiefe 320 mm, Breite 1500 / 1000 mm | TMB 153 | 95,- | TMB 103 | 81,- |
| 5 | Energieleiste mit 3 Steckdosen und 1 Schalter | Breite 1500 / 1000 mm | TME 153 | 229,- | TME 103 | 194,- |
| 6 | Rollladenschrank, zum Einhängen | 910 × 220 × 820 mm | --- | --- | TM-RS | 568,- |
| 7 | Obergestell, zur Montage von Zubehör | Breite 1500 / 2000 mm | TMO 15 | 136,- | TMO 20 | 199,- |
| 8 | Geräteschiene, zur Montage von Zubehör | Breite 1500 / 2000 mm | TMG 15 | 63,- | TMG 20 | 82,- |
| 9 | Arbeitslampe, 2 × 36 W | | TM-LA | 256,- | TM-LA | 256,- |
| 10 | Schwenkarm mit Auflageplatte, | inkl. Halterung | TM-SA | 216,- | TM-SA | 216,- |
| 11 | Schwenkarm mit Bildschirmplatte | inkl. Halterung | TM-SB | 308,- | TM-SB | 308,- |
| 12 | Federzugbalancer, Auszug 1600 mm | für 0,4 - 1,0 kg | TM-FB | 108,- | TM-FB | 108,- |




Multiwand-Aufbau, 650 mm hoch

2 Tragsäulen inkl. Befestigungsmaterial
2 Lochplatten H × B: 302 × 1440 mm

Ausführung RAL 7035, Lichtgrau
Bestell-Nr. TM 1265 G € **232,-**

Ausführung RAL 5010, Enzianblau
Bestell-Nr. TM 1265 B € **232,-**




Multiwand-Aufbau, 650 mm hoch

2 Tragsäulen inkl. Befestigungsmaterial
1 Lochplatte H × B: 302 × 1440 mm
1 Schlitzplatte H × B: 302 × 1440 mm

Ausführung RAL 7035, Lichtgrau
Bestell-Nr. TM 1266 G € **241,-**

Ausführung RAL 5010, Enzianblau
Bestell-Nr. TM 1266 B € **241,-**




Multiwand-Aufbau, 650 mm hoch

2 Tragsäulen inkl. Befestigungsmaterial
2 Schlitzplatten H × B: 302 × 1440 mm

Ausführung RAL 7035, Lichtgrau
Bestell-Nr. TM 1267 G € **250,-**

Ausführung RAL 5010, Enzianblau
Bestell-Nr. TM 1267 B € **250,-**




Multiwand-Aufbau, 950 mm hoch

2 Tragsäulen inkl. Befestigungsmaterial
2 Lochplatten H × B: 302 × 1440 mm

Ausführung RAL 7035, Lichtgrau
Bestell-Nr. TM 1295 G € **240,-**

Ausführung RAL 5010, Enzianblau
Bestell-Nr. TM 1295 B € **240,-**




Multiwand-Aufbau, 950 mm hoch

2 Tragsäulen inkl. Befestigungsmaterial
1 Lochplatte H × B: 302 × 1440 mm
1 Schlitzplatte H × B: 302 × 1440 mm

Ausführung RAL 7035, Lichtgrau
Bestell-Nr. TM 1296 G € **249,-**

Ausführung RAL 5010, Enzianblau
Bestell-Nr. TM 1296 B € **249,-**




Multiwand-Aufbau, 950 mm hoch

2 Tragsäulen inkl. Befestigungsmaterial
2 Schlitzplatten, H × B: 302 × 1440 mm

Ausführung RAL 7035, Lichtgrau
Bestell-Nr. TM 1297 G € **258,-**

Ausführung RAL 5010, Enzianblau
Bestell-Nr. TM 1297 B € **258,-**




Multiwand-Aufbau, 950 mm hoch

2 Tragsäulen inkl. Befestigungsmaterial
3 Lochplatten H × B: 302 × 1440 mm

Ausführung RAL 7035, Lichtgrau
Bestell-Nr. TM 1395 G € **291,-**

Ausführung RAL 5010, Enzianblau
Bestell-Nr. TM 1395 B € **291,-**




Multiwand-Aufbau, 950 mm hoch

2 Tragsäulen inkl. Befestigungsmaterial
2 Lochplatten H × B: 302 × 1440 mm
1 Schlitzplatte H × B: 302 × 1440 mm

Ausführung RAL 7035, Lichtgrau
Bestell-Nr. TM 1396 G € **300,-**

Ausführung RAL 5010, Enzianblau
Bestell-Nr. TM 1396 B € **300,-**



Multiwand-Aufbau, 950 mm hoch

2 Tragsäulen inkl. Befestigungsmaterial
3 Schlitzplatten H × B: 302 × 1440 mm

Ausführung RAL 7035, Lichtgrau
Bestell-Nr. TM 1397 G € **318,-**

Ausführung RAL 5010, Enzianblau
Bestell-Nr. TM 1397 B € **318,-**

16 Workline-Arbeitstische

flexibel und ergonomisch

bedrunka+hirth



Bestell-Nr. 07.75.95
€ 1.499,-

Workline-Arbeitstische

- höhenverstellbar von 735 - 1100 mm
- Höhenverstellung durch Klemmfeststellung, auf Anfrage auch mit Kurbel oder elektrisch
- Untergestell aus Stahlrohr, 45 × 45 mm
- Traversen aus Aluminium-Profil 40 × 40 mm
- durch Anbau-Module beliebig verlängerbar
- Traglast 200 kg
- Arbeitsplatte 25 mm dick, aus Multiplexholz, auf Anfrage auch aus Span- und MDF-Platten roh oder beschichtet, auch elektrisch leitfähig
- Lackierung: Gestell in RAL 7035, Lichtgrau, Blenden in RAL 5013, Kobaltblau
- umfangreiches Zubehör zur individuellen Anpassung an die jeweiligen Anforderungen

Grundtisch mit Klemmfeststellung

- Arbeitsplatte Multiplexholz 1500 × 750 × 25 mm
- Aufbaugestell und Stativ mit 2 Steckdosen und Halogen-Leuchte
- Schwenkarm mit Auflageplatte, 600 × 350 mm
- Schwenkarm mit Loch-Schlitzplatte
- Federzugbalancer
- Unterbauschrank mit 1 Auszug



Multiwand-Aufbau für Grundtisch 1500 mm:


2 Tragsäulen H 1250 mm, Obergestell, Geräteschiene, Beleuchtung 2 × 36 W, Magnet- und Lochwand H 302 mm, 2 neigbare Fachböden Tiefe 320 mm, (ohne Kleinteilekästen)



| Grundtisch mit Klemmfeststellung | Bestell-Nr. | Preis | Multiwand-Aufbau | Bestell-Nr. | Preis |
|--|-------------|-------|--|--------------|-------|
| Arbeitsplatte Multiplex 1000 × 750 × 25 mm | 07.75.10 | 389,- | H 1250 mm, mit Magnet- und Lochwand, Beleuchtung und 2 Fachböden | 03.900.15.13 | 729,- |
| Arbeitsplatte Multiplex 1500 × 750 × 25 mm | 07.75.15 | 439,- | | | |




| Anbautisch mit Klemmfeststellung | Bestell-Nr. | Preis | Grundtisch 1500 × 750 mm | Bestell-Nr. | Preis |
|--|-------------|-------|---|-------------|-------|
| Arbeitsplatte Multiplex 1000 × 750 × 25 mm | 07.10.15 | 305,- | inkl. Fußstütze mit Riffelgummi-Auflage und Schubladenblock mit 1 Schublade | 07.75.25 | 629,- |
| Arbeitsplatte Multiplex 1500 × 750 × 25 mm | 07.15.15 | 349,- | | | |




Schubladenblock
mit 1 Schublade 100 mm
B x T: 380 x 400 mm

| Höhe | Bestell-Nr. | Preis |
|--------|-------------|-------------|
| 140 mm | 07.18.01 | 79,- |



Schubladenblock
mit 2 Schubladen 200 mm
B x T: 380 x 400 mm

| Höhe | Bestell-Nr. | Preis |
|--------|-------------|--------------|
| 500 mm | 07.18.02 | 345,- |



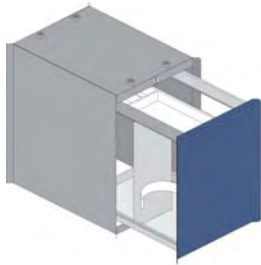
Schubladenblock
3 Schubladen 2 x 100, 1 x 200 mm
B x T: 380 x 400 mm

| Höhe | Bestell-Nr. | Preis |
|--------|-------------|--------------|
| 500 mm | 07.18.03 | 375,- |



Schubladenblock
4 Schubladen 4 x 100 mm
B x T: 380 x 400 mm

| Höhe | Bestell-Nr. | Preis |
|--------|-------------|--------------|
| 500 mm | 07.18.04 | 415,- |



Schubladenblock
1 Auszug mit Flaschen- und
Zwischenhalter, 2 Ablagen,
Rahmen für Hängeordner

| Höhe | Bestell-Nr. | Preis |
|--------|-------------|--------------|
| 500 mm | 07.18.00 | 315,- |



PC-Halterung
Montage seitlich am Grundgestell

| Bestell-Nr. | Preis |
|-------------|-------------|
| 07.00.19 | 51,- |



Fußstütze, schräg
mit Riffelgummimatte
400 x 350 x 20 mm
Ausführung: Grund-/Anbautisch/Maß

| Ausführung | Bestell-Nr. | Preis |
|------------|-------------|--------------|
| GT. 1000 | 07.00.20 | 135,- |
| AT. 1000 | 07.00.21 | 138,- |
| GT. 1500 | 07.00.25 | 155,- |
| AT. 1500 | 07.00.26 | 158,- |



Fußfachboden
Multiplex, 25 mm, Tiefe 350 mm
Ausführung: Grund-/Anbautisch/Maß

| Ausführung | Bestell-Nr. | Preis |
|------------|-------------|--------------|
| GT. 1000 | 07.30.20 | 115,- |
| AT. 1000 | 07.30.21 | 129,- |
| GT. 1500 | 07.30.25 | 130,- |
| AT. 1500 | 07.30.26 | 132,- |



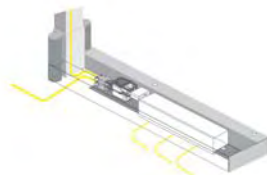
Ablage 3. Ebene
Multiplex, 25 mm,
Höhe 300 mm, Tiefe 260 mm

| Ausführung | Bestell-Nr. | Preis |
|------------|-------------|--------------|
| 1000 mm | 07.25.33 | 132,- |
| 1500 mm | 07.25.35 | 152,- |



Stativ
mit Halogenbeleuchtung, 35 W
und 2 Steckdosen, mit Druckluft-
verteiler gegen Mehrpreis

| Ausführung | Bestell-Nr. | Preis |
|------------|-------------|--------------|
| Standard | 07.40.06 | 375,- |
| MP Luft | 07.40.07 | 63,- |



Aufbaugestell
zwingend erforderlich für Stativ und
Schwenkarme, Stromversorgung
und Luftverteilung gegen Mehrpreis

| Ausführung | Bestell-Nr. | Preis |
|------------|-------------|--------------|
| Standard | 07.40.00 | 102,- |
| MP Strom | 07.40.01 | 80,- |
| MP Luft | 07.40.02 | 63,- |



Schwenkarm
mit Loch- und Schlitzplatte
für Haken und Kleinteilekästen,
passendes Zubehör ab Seite 422

| Bestell-Nr. | Preis |
|-------------|--------------|
| 07.40.15 | 289,- |



Schwenkarm
mit Auflageplatte
Traglast 25 kg

| Bestell-Nr. | Preis |
|-------------|--------------|
| 07.45.11 | 129,- |



Schwenkarm
mit Bildschirm- und Tastaturhalter
B x T x H: 700 x 300 x 48 mm

| Bestell-Nr. | Preis |
|-------------|--------------|
| 07.45.20 | 229,- |



Schwenkarm
mit Dokumentenhalter

| Bestell-Nr. | Preis |
|-------------|--------------|
| 07.45.30 | 135,- |



Schwenkarm
mit Wanne
B x T x H: 400 x 300 x 48 mm

| Bestell-Nr. | Preis |
|-------------|--------------|
| 07.45.16 | 132,- |

16 System-Werkbänke

Arbeitsplätze individuell gestalten



Multiwand-Aufbau-Set

- 3 Tragsäulen, 950 mm hoch
- 3 Lochplatten, Höhe 302 mm
- 3 Schlitzplatten, Höhe 302 mm
- Komplet-Set, unbestückt
- Lieferung inkl. Montagematerial

Bestell-Nr. TM 2396 B

€ 447,-

System-Werkbank mit 2 Schubladenschränken

- L x T x H: 2000 x 750 x 860 mm

Bestell-Nr. SWB 2046

€ 1.617,-

Komplettangebot

(Multiwand unbestückt)

Bestell-Nr. SWBM 2046

€ 2.058,-

TAUROTEC®
ARBEITSPLATZSYSTEME

Arbeitsplatte aus Multiplexholz mit Systemkomponenten:

Fußgestelle, starr oder höhenverstellbar

- 819 mm hoch oder höhenverstellbar 819 - 1019 mm, beschichtet in RAL 7035, Lichtgrau

kleine Schublade, Traglast 35 kg

- Fronthöhe 145 mm, Schließung Zylinderschloss mit 2 Schlüsseln
- H x B x T: 155 x 490 x 600 mm
- Front in RAL 5010, Enzianblau, Korpus in RAL 7035, Lichtgrau

große Schublade, Traglast 100 kg

- Fronthöhe 150 mm, Schließung Zylinderschloss mit 2 Schlüsseln
- H x B x T: 208 x 555 x 736 mm
- Front in RAL 5010, Enzianblau, Korpus in RAL 7035, Lichtgrau

Schubladenschrank, 4 Schubladen

- Fronthöhen 1 x 100 mm, 3 x 200 mm, Zentralverriegelung
- Einfachauszug 88 %, Traglast jeweils 100 kg
- H x B x T: 819 x 555 x 736 mm
- Front in RAL 5010, Enzianblau, Korpus in RAL 7035, Lichtgrau

Schubladenschrank, 6 Schubladen

- Fronthöhen 5 x 100 mm, 1 x 200 mm, Zentralverriegelung
- Einfachauszug 88 %, Traglast jeweils 100 kg
- H x B x T: 819 x 555 x 736 mm
- Front in RAL 5010, Enzianblau, Korpus in RAL 7035, Lichtgrau

Grundmodell

mit 860 mm Arbeitshöhe



Rollcontainer 1

1 Schublade, 1 Schrankfach
H x B x T: 675 x 490 x 600 mm

Grundmodell

mit verstellbarer Arbeitshöhe
860 - 1060 mm



Rollcontainer 2

4 Schubladen
H x B x T: 675 x 490 x 600 mm

| feste Höhe | Grundmodell | mit Container 1 | mit Container 2 | verstellbar | Grundmodell | mit Container 1 | mit Container 2 |
|--------------|-------------------|--------------------|--------------------|--------------|-------------------|--------------------|--------------------|
| 1500 mm lang | SWB 1500 298,- | SWBC 1511 686,- | SWBC 1540 749,- | 1500 mm lang | SWV 1500 327,- | SWVC 1511 715,- | SWVC 1540 782,- |
| 2000 mm lang | SWB 2000 334,- | SWBC 2011 719,- | SWBC 2040 786,- | 2000 mm lang | SWV 2000 363,- | SWVC 2011 751,- | SWVC 2040 815,- |

System-Werkbänke 16

variabel und beliebig ausbaufähig

Ausführung
mit 860 mm
Arbeitshöhe



Ausführung
mit verstellbarer
Arbeitshöhe
860 - 1060 mm



| feste Höhe | mit kleiner Schublade | mit großer Schublade | verstellbar | mit kleiner Schublade | mit großer Schublade |
|--------------|--------------------------|--------------------------|--------------|--------------------------|--------------------------|
| 1500 mm lang | SWB 1501 406,- | SWB 1502 504,- | 1500 mm lang | SWV 1501 435,- | SWV 1502 533,- |
| 2000 mm lang | SWB 2001 442,- | SWB 2002 539,- | 2000 mm lang | SWV 2001 471,- | SWV 2002 569,- |

Ausführung
mit 860 mm
Arbeitshöhe



Ausführung
mit 860 mm
Arbeitshöhe



| Ausführung mit 1 Schrank und 1 Fußgestell mit fester Höhe | | | Ausführung mit 1 Schrank und 1 Fußgestell mit fester Höhe | | |
|---|---|--------------------------|---|---|----------------------------|
| 1500 mm lang | Schrank mit 4 Schubladen: 1 × 100 mm, 3 × 200 mm | SWB 1504 854,- | 1500 mm lang | Schrank mit 6 Schubladen: 5 × 100 mm, 1 × 200 mm | SWB 1506 1.024,- |
| 2000 mm lang | Schrank mit 4 Schubladen: 1 × 100 mm, 3 × 200 mm | SWB 2004 891,- | 2000 mm lang | Schrank mit 6 Schubladen: 5 × 100 mm, 1 × 200 mm | SWB 2006 1.059,- |



Ausführung
mit 860 mm
Arbeitshöhe



Ausführung
mit 860 mm
Arbeitshöhe

| Ausführung mit 2 Schränken | | | Ausführung mit 2 Schränken | | |
|----------------------------|---|----------------------------|----------------------------|---|----------------------------|
| 2000 mm lang | 2 Schränke mit je 4 Schubladen: 1 × 100 mm, 3 × 200 mm | SWB 2044 1.441,- | 2000 mm lang | 2 Schränke mit je 6 Schubladen: 5 × 100 mm, 1 × 200 mm | SWB 2066 1.786,- |

Andere Zusammenstellungen aus nebenstehenden Komponenten sind auf Anfrage lieferbar. Alle System-Werkbänke können zusätzlich mit Multiwand-Aufbauten und dem Multiwand-Zubehör zu individuellen Arbeitsplätzen ausgebaut und beliebig aneinander gereiht werden. Die Lieferung erfolgt zerlegt. Der schnelle Aufbau mittels Schraubmontage ist einfach und problemlos.

16 Schwere Werkbänke mit Rundum-Kantenschutz

Traglast 1500 kg

Sondermodell zum Sonderpreis
mit 40 mm starker Buchen-Leimholzplatte
Lackierung in RAL 5010

Bestell-Nr. WL 3235 A

€ **619,-**

Lackierung:
Pulverbeschichtung
RAL 5010, Enzianblau
9 weitere Farben
ohne Mehrpreis



Eckpfosten aus Vierkantrrohr
Fußplatte mit Bohrung zur Bodenbefestigung

Zylinderschlösser
mit je 2 Schlüsseln




Abmessungen: Länge × Tiefe × Höhe: 2000 × 700 × 875 mm
Arbeitsplatte: Buchen-Leimholz 40 mm stark
Ausstattung: 1 Schrank, 1 Schublade, 2 Ablageböden

Technische Pluspunkte:

- Die Arbeitsplatten liegen innerhalb eines Winkelstahl-Rahmens. Dadurch entsteht der langjährig bewährte Rundum-Kantenschutz. Auch überstehende Werkstücke können die Arbeitsplatte nicht beschädigen.
- Die hochbelastbare Stahlkonstruktion ist im Verbund verschweißt.
- Eckpfosten aus Vierkantrrohr. Die Bodenplatten mit Bohrung zum Verdübeln.
- Frontbleche 2 mm dick, Rück- u. Seitenbleche 1,5 mm dick.
- Alle Schubladen mit Auslaufsperrrollen auf 4 großen Kugellagern. Traglast je Schublade 100 kg.




Wir bieten Ihnen verschiedene Ausführungen an Arbeitsplatten



40 mm
Multiplexholz
Oberfläche geölt

Mehrpreis für lackierte Oberfläche:
Bestell-Nr. MPL 01 € **37,-**



50 mm
Multiplexholz
Oberfläche geölt

Mehrpreis für lackierte Oberfläche:
Bestell-Nr. MPL 01 € **37,-**



40 mm
Buchenleimholz
Oberfläche geölt

Schwere Werkbänke 16

mit Rundum-Kantenschutz



| Ausführung | 40 mm Multiplex | 50 mm Multiplex | 40 mm Leimholz |
|---------------|------------------|------------------|------------------|
| Tiefe 700 mm | Höhe 875 mm | Höhe 885 mm | Höhe 875 mm |
| Länge 1500 mm | WM 1530 445,- | WM 1540 476,- | WL 1540 496,- |
| Länge 2000 mm | WM 2030 558,- | WM 2040 587,- | WL 2040 623,- |

| Ausführung | 40 mm Multiplex | 50 mm Multiplex | 40 mm Leimholz |
|---------------|------------------|------------------|------------------|
| Tiefe 700 mm | Höhe 875 mm | Höhe 885 mm | Höhe 875 mm |
| Länge 1500 mm | WM 1531 534,- | WM 1541 574,- | WL 1541 582,- |
| Länge 2000 mm | WM 2031 608,- | WM 2041 651,- | WL 2041 674,- |



| Ausführung | 40 mm Multiplex | 50 mm Multiplex | 40 mm Leimholz |
|---------------|------------------|------------------|------------------|
| Tiefe 700 mm | Höhe 875 mm | Höhe 885 mm | Höhe 875 mm |
| Länge 1500 mm | WM 1532 531,- | WM 1542 582,- | WL 1542 612,- |
| Länge 2000 mm | WM 2032 612,- | WM 2042 684,- | WL 2042 703,- |

| Ausführung | 40 mm Multiplex | 50 mm Multiplex | 40 mm Leimholz |
|---------------|-------------------|-------------------|-------------------|
| Tiefe 700 mm | Höhe 875 mm | Höhe 885 mm | Höhe 875 mm |
| Länge 1500 mm | WM 15132 587,- | WM 15142 622,- | WL 15142 646,- |
| Länge 2000 mm | WM 20132 685,- | WM 20142 729,- | WL 20142 746,- |



10
Jahre
Qualitätsgarantie



| Ausführung | 40 mm Multiplex | 50 mm Multiplex | 40 mm Leimholz |
|---------------|------------------|------------------|------------------|
| Tiefe 700 mm | Höhe 875 mm | Höhe 885 mm | Höhe 875 mm |
| Länge 1500 mm | WM 1533 615,- | WM 1543 659,- | WL 1543 674,- |
| Länge 2000 mm | WM 2033 704,- | WM 2043 748,- | WL 2043 769,- |

| Ausführung | 40 mm Multiplex | 50 mm Multiplex | 40 mm Leimholz |
|---------------|-------------------|-------------------|-------------------|
| Tiefe 700 mm | Höhe 875 mm | Höhe 885 mm | Höhe 875 mm |
| Länge 1500 mm | WM 15133 659,- | WM 15143 688,- | WL 15143 706,- |
| Länge 2000 mm | WM 20133 749,- | WM 20143 797,- | WL 20143 814,- |

16 Schwere Werkbänke

1,5- und 2 m Länge



| Ausführung | 40 mm Multiplex | 50 mm Multiplex | 40 mm Leimholz |
|---------------|------------------|------------------|------------------|
| Tiefe 700 mm | Höhe 875 mm | Höhe 885 mm | Höhe 875 mm |
| Länge 1500 mm | WM 3135 619,- | WM 3145 667,- | WL 3145 686,- |
| Länge 2000 mm | WM 3235 694,- | WM 3245 757,- | WL 3245 785,- |

| Ausführung | 40 mm Multiplex | 50 mm Multiplex | 40 mm Leimholz |
|---------------|------------------|------------------|--------------------|
| Tiefe 700 mm | Höhe 875 mm | Höhe 885 mm | Höhe 875 mm |
| Länge 1500 mm | WM 1135 834,- | WM 1145 867,- | WL 1145 884,- |
| Länge 2000 mm | WM 1235 952,- | WM 1245 981,- | WL 1245 1.009,- |



| Ausführung | 40 mm Multiplex | 50 mm Multiplex | 40 mm Leimholz |
|---------------|------------------|------------------|------------------|
| Tiefe 700 mm | Höhe 875 mm | Höhe 885 mm | Höhe 875 mm |
| Länge 1500 mm | WM 6135 695,- | WM 6145 766,- | WL 6145 784,- |
| Länge 2000 mm | WM 6235 867,- | WM 6245 899,- | WL 6245 926,- |

| Ausführung | 40 mm Multiplex | 50 mm Multiplex | 40 mm Leimholz |
|---------------|-------------------|-------------------|-------------------|
| Tiefe 700 mm | Höhe 875 mm | Höhe 885 mm | Höhe 875 mm |
| Länge 2000 mm | WM 35235 843,- | WM 35245 884,- | WL 35245 910,- |



10
Jahre
Qualitätsgarantie



| Ausführung | 40 mm Multiplex | 50 mm Multiplex | 40 mm Leimholz |
|---------------|---------------------|---------------------|---------------------|
| Tiefe 700 mm | Höhe 875 mm | Höhe 885 mm | Höhe 875 mm |
| Länge 2000 mm | WM 36235 1.058,- | WM 36245 1.099,- | WL 36245 1.127,- |

| Ausführung | 40 mm Multiplex | 50 mm Multiplex | 40 mm Leimholz |
|---------------|---------------------|---------------------|---------------------|
| Tiefe 700 mm | Höhe 875 mm | Höhe 885 mm | Höhe 875 mm |
| Länge 2000 mm | WM 37235 1.158,- | WM 37245 1.204,- | WL 37245 1.225,- |

10
Jahre
Qualitätsgarantie

2920 mm Länge



Beispiel 1 ausgestattet mit:

2 × 1 Schublade und 2 × 2 offenen Ablagen

| Arbeitsplatte: | | Bestell-Nr. | Gesamt-Preis |
|----------------|--------|-------------|--------------|
| Ausführ. | Stärke | | |
| Multiplex | 40 mm | RM 29035 | 1.070,- |
| Multiplex | 50 mm | RM 29045 | 1.156,- |
| Leimholz | 40 mm | RL 29045 | 1.175,- |

2920 mm Länge



Beispiel 2 ausgestattet mit:

2 × 3 Schubladen und 2 × 2 offenen Ablagen

| Arbeitsplatte: | | Bestell-Nr. | Gesamt-Preis |
|----------------|--------|-------------|--------------|
| Ausführ. | Stärke | | |
| Multiplex | 40 mm | RM 29135 | 1.330,- |
| Multiplex | 50 mm | RM 29145 | 1.388,- |
| Leimholz | 40 mm | RL 29145 | 1.461,- |

3420 mm Länge



Beispiel 3 ausgestattet mit: 2 × 1 Schublade,

2 × 1 Schrank und 2 × 2 offenen Ablagen

| Arbeitsplatte: | | Bestell-Nr. | Gesamt-Preis |
|----------------|--------|-------------|--------------|
| Ausführ. | Stärke | | |
| Multiplex | 40 mm | RM 34035 | 1.312,- |
| Multiplex | 50 mm | RM 34045 | 1.421,- |
| Leimholz | 40 mm | RL 34045 | 1.468,- |

3920 mm Länge



Beispiel 4 ausgestattet mit:

2 × 2 Schubladen und 2 × 2 offenen Ablagen

| Arbeitsplatte: | | Bestell-Nr. | Gesamt-Preis |
|----------------|--------|-------------|--------------|
| Ausführ. | Stärke | | |
| Multiplex | 40 mm | RM 39035 | 1.382,- |
| Multiplex | 50 mm | RM 39045 | 1.468,- |
| Leimholz | 40 mm | RL 39045 | 1.506,- |

3920 mm Länge



Beispiel 5 ausgestattet mit:

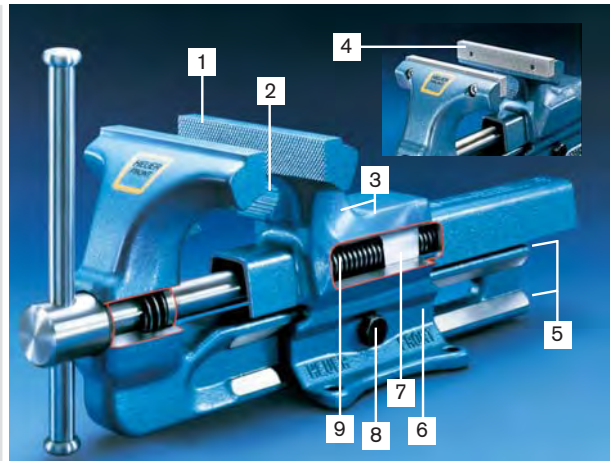
2 × 4 Schubladen und 2 × 1 Schrankfach





| Arbeitsplatte: | | Bestell-Nr. | Gesamt-Preis |
|----------------|--------|-------------|--------------|
| Ausführ. | Stärke | | |
| Multiplex | 40 mm | RM 39135 | 1.898,- |
| Multiplex | 50 mm | RM 39145 | 1.960,- |
| Leimholz | 40 mm | RL 39145 | 2.013,- |

17 Schraubstöcke aus Stahl geschmiedet

Der Schraubstock für den harten Einsatz im rauen Werkstattbetrieb!

- 1 oberflächengehärtete Spannbacken bei der Normal-Ausführung
- 2 serienmäßig angeschmiedete, gehärtete Rohrspannbacken
- 3 gesenkgeschmiedete Backen mit großem Amboß
- 4 Typ B mit angeschraubten, austauschbaren Spannbacken, geriffelt u. glatt
- 5 allseitig bearbeitete Führungsflächen garantieren Präzision u. lange Lebensdauer
- 6 gesenkgeschmiedete Führungslaschen
- 7 angeschmiedete kräftige Spindelmutter
- 8 einfache nachstellbare zentrische Führung
- 9 hohe und optimal verteilte Spannkraft durch zentrisch angeordnete, gut geschützte Spindel mit doppelgängigem Trapezgewinde für schnelles Öffnen und Schließen



| Ausführungen Schraubstock u. Zubehör: | Schraubstock Backenbreite (ca. mm) | 100 | 120 | 140 | 160 | 180 | |
|--|--|----------------------------------|------------------------|-------------------------|-------------------------|-------------------------|------------------------|
|  | Technische Daten | | | | | | |
| | Spannweite | ca. mm | 125 | 150 | 200 | 225 | 225 |
| | Rohrbacken für Rohr-Außen-ø | ca. mm | 16-30 | 16-55 | 27-70 | 27-100 | 27-100 |
| | Gewicht | kg | 4,5 | 9,0 | 16,0 | 27,0 | 29,0 |
|  | N Normal-Ausführung: | Bestell-Nr. Preis | PN 100 121,- | PN 120 165,- | PN 140 223,- | PN 160 299,- | PN 180 325,- |
| | B Schraubstock mit austauschbaren Backen: | Bestell-Nr. Preis | — | PB 120 208,- | PB 140 274,- | PB 160 369,- | — |
|  | Ersatzbacken mit glatter u. geriffelter Arbeitsfläche | Bestell-Nr. Preis /St. | — | PBE 120 19,20 | PBE 140 20,50 | PBE 160 22,60 | — |
| | Gewicht | kg | 1,8 | 2,5 | 5,0 | 7,5 | 7,5 |
|  | D Mit dem Drehteller die günstigste Position des Schraubstocks einstellen | Bestell-Nr. Preis | PD 100 39,10 | PD 120 56,- | PD 140 73,- | PD 160 91,- | PD 180 91,- |
| | H Die Höhenverstellung Oberkante Werkbank + 60 mm, Verstellbereich 200 mm Gewicht 9 kg | Bestell-Nr. Preis | PA 100 179,- | PA 120 169,- | PA 140 169,- | PA 160 169,- | PA 180 169,- |

Spannflächen aus:

Leicht austauschbare, magnetische Schutzbacken lösen alle Spannprobleme

Preise gelten pro Paar

Zum Spannen von


Für Schraubstock mit Breite:

| | Spezial-Aluminium | Aluminium mit Fiber-Belag | Aluminium mit Spezialgummi | Spezial-Aluminium mit Prismen | Aluminium mit Filz-Belag |
|------------|--------------------------------|---------------------------|----------------------------|-------------------------------|--------------------------|
| 100 | Bestell-Nr. PN 10 28,40 | PF 10 30,50 | PG 10 30,50 | PB 10 32,80 | PFI 10 34,70 |
| 120 | Bestell-Nr. PN 12 29,60 | PF 12 32,30 | PG 12 32,30 | PB 12 34,00 | PFI 12 36,30 |
| 140 | Bestell-Nr. PN 14 31,10 | PF 14 33,60 | PG 14 33,60 | PB 14 36,00 | PFI 14 38,10 |
| 160 | Bestell-Nr. PN 16 32,30 | PF 16 34,70 | PG 16 34,70 | PB 16 37,30 | PFI 16 39,30 |
| 180 | Bestell-Nr. PN 18 32,30 | PF 18 34,70 | PG 18 34,70 | PB 18 37,30 | PFI 18 39,30 |


Eazycare® Schmutzfangmatte

5 brillante Farben und die Fähigkeit, große Mengen an Schmutz und Feuchtigkeit aufzunehmen sorgen für durchgehend gutes Aussehen Ihres Eingangsbereichs. Leichte Reinigung durch Ausschütteln, Staubsaugen oder Waschen bei 30 °C, hohe Lebensdauer durch verschleißfesten Flor und starken Vinylrücken.

- optimale Aufnahmefähigkeit für Schmutz und Feuchtigkeit
- Polyamid-Flor farb- und lichtecht sowie UV-beständig
- waschmaschinengeeignet bis 30 °C



| Breite × Länge mm | Höhe mm | Gewicht kg | Verpackungseinheit | Bestell-Nr. | Preis |
|-------------------|---------|------------|--------------------|-------------|-------|
| 600 × 400 | 9 | 0,8 | 1 Stück | EZY 0406 | 19,- |
| 900 × 600 | 9 | 1,5 | 1 Stück | EZY 0609 | 33,- |
| 1500 × 910 | 9 | 4,0 | 1 Stück | EZY 0915 | 67,- |
| 1800 × 1200 | 9 | 6,5 | 1 Stück | EZY 1218 | 102,- |




Olefin Schmutzfangmatte

Diese Schmutzfangmatte nimmt große Mengen an Schmutz und Feuchtigkeit auf und ist auch für stark frequentierte Bereiche geeignet. Feuchtigkeit perlt an den Fasern ab, es kann kein Geruch entstehen.

Leichte Reinigung, für herkömmliche Reinigungsmittel geeignet.

- langfaseriges Olefin mit Vinylrücken
- nimmt bis zu 7 Liter Wasser je m² auf
- schnelltrocknend und geruchsfrei
- besonders strapazierfähig
- einfacher Zuschnitt, leicht zu verlegen
- max lieferbare Länge 18,30 m



| Breite × Länge mm | Höhe mm | Gewicht kg | Verpackungseinheit | Bestell-Nr. | Preis |
|-------------------|---------|------------|--------------------|-------------|-------|
| 600 × 910 | 9 | 2,0 | 1 Stück | OLE 0609 | 30,- |
| 910 × 1500 | 9 | 4,5 | 1 Stück | OLE 0915 | 63,- |
| 1220 × 1830 | 9 | 7,5 | 1 Stück | OLE 1218 | 101,- |
| 1220 × 2440 | 9 | 10,7 | 1 Stück | OLE 1224 | 134,- |
| 910 × | 9 | 3,0 | lfm * | OLE 09 | 45,- |
| 1220 × | 9 | 4,0 | lfm * | OLE 12 | 57,- |

* max. Länge 18,30 m

Yoga Roll® Arbeitsplatzmatte

Yoga Roll kommt zum Einsatz, wenn am Arbeitsplatz Schmutz und Flüssigkeiten anfallen. Die strukturierten Rippen, die erhöht auf Stegen liegen, lassen Flüssigkeiten einfach ablaufen. Der Belag aus 100% PVC ist äußerst rutschsicher und optimal belüftet.

- max. Rutschfestigkeit (R11 DIN 51130)
- gute Drainage und Lüftung (V10 DIN 51130)
- beständig gegen die meisten Chemikalien
- UV-beständig (außer rote Ausführung)
- porenfrei, leicht zu reinigen
- gute ergonomische Eigenschaften
- leicht zuzuschneiden, max. lieferbare Länge 10 m
- an jeden Arbeitsplatz anzupassen



| Breite mm * L max. 10 m | Höhe mm | Gewicht kg | VE | schwarz Bestell-Nr. | rot Bestell-Nr. | blau Bestell-Nr. | Preis |
|----------------------------|---------|------------|-------|------------------------|--------------------|---------------------|-------|
| 600 | 14 | 4,5 | lfm * | YOS 060 | YOR 060 | YOB 060 | 79,- |
| 910 | 14 | 7,0 | lfm * | YOS 090 | YOR 090 | YOB 090 | 115,- |
| 1220 | 14 | 9,0 | lfm * | YOS 120 | YOR 120 | YOB 120 | 152,- |



17 Arbeitsplatzmatten

rutschsicher und ergonomisch

Yogameter® Arbeitsplatzmatte

vielseitige Arbeitsplatzmatte mit langer Lebensdauer, weich, stoßdämpfend und entlastend, rutschfest durch geriffelte Oberfläche. Geeignet als Bodenbelag an Werkbänken und Montagestraßen, an Kommissionier- und Packstationen, an Verkaufstheken und Maschinen in Trockenbereichen.

- max. Rutschfestigkeit (R11 DIN 51130)
- gute ergonomische Eigenschaften, trittschall- und stoßdämpfend
- kälteisolierend
- einfach zuzuschneiden, max. lieferbare Länge 18,30 m
- 100% PVC, recyclingfähig



| Breite × Länge mm | Höhe mm | Gewicht kg | Verpackungseinheit | Bestell-Nr. | Preis |
|-------------------|---------|------------|--------------------|-------------|--------------|
| 600 × 900 | 9 | 2 | 1 Stück | YOM 0609 | 39,50 |
| 910 × 1500 | 9 | 5 | 1 Stück | YOM 0915 | 87,- |
| 910 × | 9 | 3 | lfm * | YOM 09 | 57,- |
| 1220 × | 9 | 4 | lfm * | YOM 12 | 74,- |

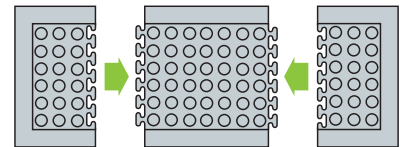
* max. Länge 18,30 m



Yoga Flex® Arbeitsplatzmatte

Naturkautschukbelag mit rutschfester, ergonomischer Noppenoberfläche, die eine massierende Wirkung hat und die Muskulatur entlastet. Für vielseitige Anwendung im Innen- und Außenbereich - z. B. für Außenlager, Rezeptionen oder Theken geeignet. Durch abgeschrägte Ränder mit Transportgeräten befahrbar und geeignet zur Reinigung mit Hochdruckreinigern.

- rutschfest und trittschalldämmend
- temperaturbeständig
- modular zusammenzustellen



| Breite × Länge mm | Höhe mm | Gewicht kg | Verpackungseinheit | Bestell-Nr. | Preis |
|-----------------------|---------|------------|--------------------|-------------|-------------|
| 800 × 300 Endstück | 14 | 4,5 | 2 Stück | YFL 0803 | 64,- |
| 800 × 700 Mittelstück | 14 | 5,5 | 1 Stück | YFL 0807 | 64,- |
| 600 × 900 Einzelmatte | 14 | 5,3 | 1 Stück | YFL 0609 | 64,- |

Yoga Allround® und Industrie® Arbeitsplatzmatten

Diese beiden Bodenbeläge sind härtesten Belastungen gewachsen und eignen sich speziell für industrielle Anwendungen. Sie entlasten durch ihre ergonomischen Eigenschaften Bein- und Rückenmuskulatur und sind modular zusammenzustellen. Allround® ist ein offener, Industrie® ein geschlossener Belag.

- max. Rutschfestigkeit (R9 DIN 51130)
- extrem verschleißfest
- aus schwarzem Naturkautschuk
- Allround® mit guter Drainage und Lüftung (V10 DIN 51130)
- recyclingfähig




Allround®

Industrie®

* Randleiste inkl. Ecke

| Breite × Länge mm | Höhe mm | Gewicht kg | Verpackungseinheit | Bestell-Nr. | Preis |
|----------------------|---------|------------|--------------------|-------------|-------------|
| 900 × 900 Allround | 15 | 9,0 | 1 Stück | YAR 990 | 83,- |
| 65 × 965 Allround * | 15 | 1,2 | 4 Stück | YAR 906 | 79,- |
| 900 × 900 Industrie | 17 | 9,0 | 1 Stück | YIN 990 | 83,- |
| 65 × 965 Industrie * | 17 | 1,2 | 4 Stück | YIN 906 | 79,- |




Industrieroste und Bodenmatten 17

für Arbeitsplätze und Werkstätten

Industrieroste

- Geeignet für Arbeitsplätze mit hoher mechanischer Belastung, starker Verschmutzung und Späneanfall
- Ergonomisch, extrem rutschhemmend, kälteisolierend
- Beständig gegen Öle, Fette und gebräuchliche Chemikalien
- Kantenprofile auf Anfrage lieferbar



Industriematten

- Für nasse und trockene Arbeitsplätze
- Für Arbeitsplätze mit mittlerer Öl- und Schmutzbelastung
- Weiches und elastisches Material
- Angenehmes und ermüdungsarmes Stehen und Gehen
- Ausführung in Rotorange und Kantenprofile auf Anfrage




| Ausführung A | |
|----------------|--------------|
| Lauffläche: | fein gekörnt |
| Höhe: | 18 mm |
| Profilbreite: | 23 mm |
| Spaltbreite: | 16 mm |
| Rutschhemmung: | R11/V10 |
| Farbe: | Silbergrau |

| Ausführung B | |
|----------------|-------------------|
| Lauffläche: | grob strukturiert |
| Höhe: | 18 mm |
| Profilbreite: | 23 mm |
| Spaltbreite: | 16 mm |
| Rutschhemmung: | R12/V10 |
| Farbe: | Schiefergrau |

| Ausführung A | |
|----------------|----------------|
| Lauffläche: | fein geriffelt |
| Höhe: | 12,5 mm |
| Profilbreite: | 8,6 mm |
| Spaltbreite: | 7 mm |
| Rutschhemmung: | R10/V10 |
| Farbe: | Schwarz |

| Ausführung B | |
|----------------|--------------|
| Lauffläche: | grob gefräst |
| Höhe: | 15 mm |
| Profilbreite: | 8,6 mm |
| Spaltbreite: | 7 mm |
| Rutschhemmung: | R11/V10 |
| Farbe: | Schwarz |



| Breite | Bestell-Nr. | je lfd. m |
|---------|-------------|-----------|
| 600 mm | BRH 060 | 49,00 |
| 800 mm | BRH 080 | 64,00 |
| 1000 mm | BRH 100 | 78,00 |
| 1200 mm | BRH 120 | 92,00 |

| Breite | Bestell-Nr. | je lfd. m |
|---------|-------------|-----------|
| 600 mm | BRH 061 | 51,00 |
| 800 mm | BRH 081 | 66,00 |
| 1000 mm | BRH 101 | 79,00 |
| 1200 mm | BRH 121 | 95,00 |

| Breite | Bestell-Nr. | je lfd. m |
|---------|-------------|-----------|
| 600 mm | BMH 060 | 48,70 |
| 800 mm | BMH 080 | 63,00 |
| 1000 mm | BMH 100 | 77,00 |
| 1200 mm | BMH 120 | 91,00 |

| Breite | Bestell-Nr. | je lfd. m |
|---------|-------------|-----------|
| 600 mm | BMH 061 | 55,00 |
| 800 mm | BMH 081 | 71,00 |
| 1000 mm | BMH 101 | 87,00 |
| 1200 mm | BMH 121 | 102,00 |

ErgoPlus® Bodenmatten

Das besondere Plus dieser Bodenmatten ist das geprägte extra-breite Oberprofil. Rutschhemmend und mit griffiger Oberfläche sorgt es zusammen mit den verschweißten Unterprofilen für sicheren ergonomischen Stand. Schmutz, Späne, Flüssigkeiten fallen bzw. laufen durch die Rostspalten ab und der Laufweg bleibt sauber und sicher. Auch für Nassbereiche, z.B. Sauna, Dusch- und Umkleieräume, geeignet.



| 100% aus wiederaufbereitetem Weich-PVC füllstofffrei | | | Aus voll elastischem Weich-PVC | | | |
|--|------------------------------|-------|--------------------------------|---------------------|-------------|---------|
| Farbe | schwarz mit 2 roten Streifen | | Farbe | rot | blau | |
| Mattenbreite | Pro laufender Meter | Preis | Mattenbreite | Pro laufender Meter | | Preis |
| 600 mm | KBM 06 0170 | 54,- | 600 mm | KBM 06 0173 | KBM 06 0171 | 69,- |
| 800 mm | KBM 08 0170 | 72,- | 800 mm | KBM 08 0173 | KBM 08 0171 | 91,- |
| 1000 mm | KBM 10 0170 | 89,- | 1000 mm | KBM 10 0173 | KBM 10 0171 | 114,- |
| 1200 mm | KBM 12 0170 | 108,- | 1200 mm | KBM 12 0173 | KBM 12 0171 | 137,- |
| Mattenbreite | 5 Meter Rolle | Preis | Mattenbreite | 5 Meter Rolle | | Preis |
| 600 mm | KBM 06 0570 | 247,- | 600 mm | KBM 06 0573 | KBM 06 0571 | 315,- |
| 800 mm | KBM 08 0570 | 329,- | 800 mm | KBM 08 0573 | KBM 08 0571 | 419,- |
| 1000 mm | KBM 10 0570 | 411,- | 1000 mm | KBM 10 0573 | KBM 10 0571 | 525,- |
| 1200 mm | KBM 12 0570 | 493,- | 1200 mm | KBM 12 0573 | KBM 12 0571 | 629,- |
| Mattenbreite | 10 Meter Rolle | Preis | Mattenbreite | 10 Meter Rolle | | Preis |
| 600 mm | KBM 06 1070 | 493,- | 600 mm | KBM 06 1073 | KBM 06 1071 | 629,- |
| 800 mm | KBM 08 1070 | 657,- | 800 mm | KBM 08 1073 | KBM 08 1071 | 839,- |
| 1000 mm | KBM 10 1070 | 821,- | 1000 mm | KBM 10 1073 | KBM 10 1071 | 1.050,- |
| 1200 mm | KBM 12 1070 | 985,- | 1200 mm | KBM 12 1073 | KBM 12 1071 | 1.260,- |

- Aus voll elastischem Weich-PVC in Rot oder Blau oder aus 100 % Recycling-Weich-PVC in Schwarz, füllstofffrei
- Temperaturbeständig im belasteten Zustand -5°C bis +60°C
- Bequemes Gehen und hohe Standsicherheit durch besonders breite Oberprofile
- Oberprofil 5 × 21 mm
- Unterprofil 7 × 8,6 mm
- Spaltenbreite 8,5 mm
- Gesamthöhe 11 mm
- Unterprofilabstand 40 mm

17 Sichttafeln

für Organisation und Planung



10
Jahre
Qualitätsgarantie

tarifold
Easy to see, to file, to find



Tischständer

standfest und effizient, Neigung im optimalen Lesewinkel, komplett mit 10, 20 oder 30 Sichttafeln, farbig sortiert, mit 5 Sichtreitern für jeweils 10 Sichttafeln. Zusatztafeln s.o.

| | Bestell-Nr. | Preis |
|--|-------------|--------------|
| Metall-Tischständer, mit 10 Sichttafeln A4 | SIT T10 | 79,- |
| Metall-Tischständer, mit 20 Sichttafeln A4 | SIT T20 | 112,- |
| Metall-Tischständer, mit 30 Sichttafeln A4 | SIT T30 | 149,- |

tdisplay
by tarifold®



Sichttafeln und Wandhalterung

- Sichttafeln aus stabilem, reflexfreiem PVC
- Rahmen aus Stahl Draht, farbig ummantelt
- zum Einsetzen in Wandhalterung aus Stahlblech bis max. 10 Stück, Halterungen beliebig anreihbar
- Verpackungseinheiten zu 10 Stück jeweils farbig sortiert oder in einer Farbe

| | Bestell-Nr. | Preis |
|--|-------------|--------------|
| 10 Sichttafeln A4, sortiert, je 2 in jeder Farbe | SIT 009 | 39,50 |
| 10 Sichttafeln A4, blau | SIT 001 | 39,50 |
| 10 Sichttafeln A4, rot | SIT 003 | 39,50 |
| 10 Sichttafeln A4, gelb | SIT 004 | 39,50 |
| 10 Sichttafeln A4, grün | SIT 005 | 39,50 |
| 10 Sichttafeln A4, schwarz | SIT 007 | 39,50 |
| Wandhalterung, unbestückt | SIT WH | 23,70 |

Komplettsystem

bestehend aus 10 Sichttafeln, 5 Aufsteckreitern und 1 Wandhalterung

| | Bestell-Nr. | Preis |
|---|-------------|-------------|
| Komplettsystem, bestehend aus Wandhalterung und 10 Sichttafeln A4, sortiert | SIT 109 | 51,- |

Schwenkarm

zur Kombination mit der Wandhalterung, max. Länge 63 cm Klemme bis 60 mm spannend, auch mit Wandbefestigung lieferbar

| | Bestell-Nr. | Preis |
|--|-------------|--------------|
| Schwenkarm aus Metall, mit Tischklemme | SIT AT | 105,- |



Magnetisches Sichttafelssystem

Wandhalter aus Metall, lackiert in Lichtgrau, mit magnetischer Rückseite und 5 Sichttafeln

| | Bestell-Nr. | Preis |
|--|-------------|--------------|
| Magnetisches Sichttafelssystem mit 5 Sichttafeln, farbig sortiert, mit grauem Metallwandhalter | SIT MA8 | 46,50 |

3D-Sichttafelssystem

drehbar um 360°, sowohl als Tischständer wie auch als Wandhalter im Hoch- und Querformat einsetzbar, komplett mit 5 oder 10 Sichttafeln aus Polypropylen, schwarz

| | Bestell-Nr. | Preis |
|--|-------------|-------------|
| 3D-System mit 5 Sichttafeln A4, schwarz | SIT 357 | 58,- |
| 3D-System mit 10 Sichttafeln A4, schwarz | SIT 307 | 79,- |

Easy Clic Sichthülle

Selbstklebende Sichthülle mit Magnetverschluss aus nicht reflektierendem PVC, Kapazität bis zu 10 Blatt DIN A4

| | Bestell-Nr. | Preis |
|--|-------------|-------|
| Easy Clic, 30 Stück, rot | SIT EC3 | 109,- |
| Easy Clic, 30 Stück, 5-farbig sortiert | SIT EC9 | 119,- |

XL Magnetasche

für Dokumente und Kleinteile, aus starkem PVC, Öffnung oben, Innenmaß 305 × 246 mm, mit extra großem, kräftigem Magnetstreifen

| | Bestell-Nr. | Preis |
|-------------------------|-------------|-------|
| XL Magnetasche, 5 Stück | SIT MA5 | 47,- |



tarifold
Easy to see, to file, to find

tview
Easy to see by tarifold®

10 Jahre
Qualitätsgarantie



Kontrollblatt-Halter mit Metall-Öse

Rückseite aus Hart-PVC, für DIN A4, seitliche Klarsichtbänder halten die Dokumente, in der Mitte kann geschrieben werden, VE mit 5 Stück

| | Bestell-Nr. | Preis |
|---|-------------|-------|
| Kontrollblatt-Halter mit Öse, 5 Stück, blau | SIT KP1 | 29,- |

Kontrollblatt-Halter, magnetisch

magnetische Ausführung, für alle magnetischen Untergründe wie Stahlschränke, Schaltkästen o. ä.

| | Bestell-Nr. | Preis |
|---|-------------|-------|
| Kontrollblatt-Halter, magnetisch, 5 Stück, blau | SIT KM1 | 36,- |



Hängetafel mit Metall-Öse

aus PVC, für DIN A4, Öffnung oben, mit ummanteltem Stahldrahtrand, VE mit 5 Stück, rot oder 5-farbig sortiert

| | Bestell-Nr. | Preis |
|--|-------------|-------|
| Hängetafel mit Öse, 5 Stück, rot | SIT KT3 | 26,- |
| Hängetafel mit Öse, 5 Stück, 5-farbig sortiert | SIT KT9 | 26,- |

Magnetische Sichttafel

aus PVC, für DIN A4, Öffnung oben, mit ummanteltem Stahldrahtrand, Befestigung mit kräftigem Magnetstreifen, VE mit 5 Stück, schwarz

| | Bestell-Nr. | Preis |
|---------------------------------|-------------|-------|
| Magnetische Sichttafel, 5 Stück | SIT MA7 | 34,- |




Ablagetasche

Sichttafel aus PVC mit ummanteltem Stahldrahtrahmen, 330 × 250 mm Querformat, für Dokumente bis 240 × 320 mm und Kleinteile, Faltöffnung oben ca. 80 mm, Befestigung mit 2 Ösen VE mit 5 Stück, farbig sortiert

| | Bestell-Nr. | Preis |
|--|-------------|-------|
| Ablagetasche, 5 Stück, 5-farbig sortiert | SIT AT9 | 41,- |

17 RasterPlan Lochplattensystem

systematisch zu Ordnung und Übersicht



RasterPlan Lochplatten

Der systematische Weg zur Ordnung universell kombinier- und einsetzbar, von der einzelnen Lochplatte an der Wand über Trennwände, Rollwagen, freistehende Einheiten bis zu Werkstatt- und Ordnungsschränken

- Quadratisch gelochte 1,25 mm starke Stahlplatten, mehrfach abgekannt und mit kräftigen, geprägten Unterzügen versteift
- schlag- und kratz feste Kunststoffbeschichtung in 10 brillanten RAL-Farben für höchste Belastungen ausgelegt
- 4 verschiedene Abmessungen
- waagerechte oder senkrechte Anwendung
- RasterPlan Loch- und Schlitzplatten sind miteinander kombinierbar

Lochplatten in 10 RAL-Farben


Breite × Höhe mm

Preis

| | RAL 5015 | RAL 5010 | RAL 5012 | RAL 7035 | RAL 7015 | RAL 6011 | RAL 3020 | RAL 1023 | RAL 9005 | RAL 9010 |
|------------|----------|----------|----------|----------|----------|----------|----------|----------|----------|----------|
| 500 × 450 | LP 60 | LP 61 | LP 53 | LP 62 | LP 55 | LP 50 | LP 56 | LP 59 | LP 52 | LP 54 |
| 1000 × 450 | LP 110 | LP 111 | LP 103 | LP 112 | LP 105 | LP 100 | LP 106 | LP 109 | LP 102 | LP 104 |
| 1500 × 450 | LP 160 | LP 161 | LP 153 | LP 162 | LP 155 | LP 150 | LP 156 | LP 159 | LP 152 | LP 154 |
| 2000 × 450 | LP 210 | LP 211 | LP 203 | LP 212 | LP 205 | LP 200 | LP 206 | LP 209 | LP 202 | LP 204 |

Werkzeughalter für RasterPlan Lochplatten:

- Stoß- und kratz feste Kunststoffbeschichtung
- Grundplattenstärke 1,5 mm
- Robust und stabil, für langlebigen Einsatz
- Problemlose Montage
- Einhängen und mit der Original-RasterPlan Schraube fixieren



Werkzeughalter - Sortimente

12 tlg. Hakensortiment:

- 1 × Zangenhalter
- 1 × Maschinenhalter
- 3 × Doppelter Werkzeughalter
- 3 × Werkzeughalter (schräges Hakenende)
- 4 × Werkzeughalter (senkrecht Hakenende)

| alufarben | | tiefschwarz | |
|-------------|-------|-------------|-------|
| Bestell-Nr. | Preis | Bestell-Nr. | Preis |
| LP 430 | 29,- | LP 432 | 29,- |

18 tlg. Hakensortiment:

- 2 × Zangenhalter
- 3 × Werkzeugklemme
- 1 × Schraubendreherhalter
- 3 × Doppelter Werkzeughalter
- 1 × Schraubenschlüsselhalter
- 1 × Bohrerhalter/Innensechskanthalter
- 5 × Werkzeughalter (schräges Hakenende)
- 2 × Werkzeughalter (senkrecht Hakenende)

| alufarben | | tiefschwarz | |
|-------------|-------|-------------|-------|
| Bestell-Nr. | Preis | Bestell-Nr. | Preis |
| LP 424 | 68,- | LP 426 | 68,- |

28 tlg. Hakensortiment:

- 2 × Zangenhalter
- 1 × Maschinenhalter
- 1 × Schraubendreherhalter
- 2 × Sägenhalter (paarweise)
- 6 × Doppelter Werkzeughalter
- 1 × Schraubenschlüsselhalter
- 1 × Bohrerhalter/Innensechskanthalter
- 6 × Werkzeughalter (schräges Hakenende)
- 8 × Werkzeughalter (senkrecht Hakenende)

| alufarben | | tiefschwarz | |
|-------------|-------|-------------|-------|
| Bestell-Nr. | Preis | Bestell-Nr. | Preis |
| LP 427 | 99,- | LP 429 | 99,- |

40 tlg. Hakensortiment:

- 3 × Zangenhalter
- 2 × Maschinenhalter
- 1 × Schraubendreherhalter
- 2 × Sägenhalter (paarweise)
- 9 × Doppelter Werkzeughalter
- 1 × Schraubenschlüsselhalter
- 1 × Bohrerhalter/Innensechskanthalter
- 9 × Werkzeughalter (schräges Hakenende)
- 12 × Werkzeughalter (senkrecht Hakenende)

| alufarben | | tiefschwarz | |
|-------------|-------|-------------|-------|
| Bestell-Nr. | Preis | Bestell-Nr. | Preis |
| LP 421 | 129,- | LP 423 | 129,- |

Zubehör für Lochplatten 17

Werkzeughalter für jedes Werkzeug

Doppelter Werkzeughalter mit senkrechtem Hakenende



| L mm | B mm | Bestell-Nr. | Preis |
|------|------|-------------|-------|
| 35 | 35 | LP 323 | 3,30 |
| 50 | 35 | LP 325 | 3,50 |
| 75 | 35 | LP 327 | 3,60 |
| 150 | 35 | LP 321 | 4,00 |

Werkzeughalter mit senkrechtem Hakenende



| L mm | ø mm | Bestell-Nr. | Preis |
|------|------|-------------|-------|
| 35 | 6 | LP 70 | 1,70 |
| 75 | 6 | LP 73 | 1,80 |
| 125 | 6 | LP 76 | 1,90 |

Werkzeugklemme



| ø mm | Bestell-Nr. | Preis |
|------|-------------|-------|
| 6 | LP 341 | 2,50 |
| 10 | LP 342 | 2,60 |
| 13 | LP 343 | 2,70 |
| 16 | LP 344 | 2,70 |
| 19 | LP 345 | 2,90 |

Doppelter Werkzeughalter mit geradem Dorn



| L mm | ø mm | Bestell-Nr. | Preis |
|------|------|-------------|-------|
| 50 | 6 | LP 217 | 3,10 |
| 100 | 6 | LP 220 | 3,30 |
| 150 | 6 | LP 223 | 3,40 |

Werkzeughalter mit geradem Dorn



| L mm | ø mm | Bestell-Nr. | Preis |
|------|------|-------------|-------|
| 50 | 6 | LP 194 | 1,60 |
| 100 | 6 | LP 197 | 1,70 |
| 150 | 6 | LP 214 | 1,80 |

Zangenhalter in 3 Breiten



| B mm | T mm | Bestell-Nr. | Preis |
|------|------|-------------|-------|
| 35 | 20 | LP 354 | 3,60 |
| 55 | 20 | LP 355 | 3,80 |
| 75 | 20 | LP 375 | 4,00 |

Werkzeughalter mit schrägem Hakenende

mit schrägem Hakenende



| L mm | ø mm | Bestell-Nr. | Preis |
|------|------|-------------|-------|
| 50 | 6 | LP 335 | 1,70 |
| 100 | 6 | LP 336 | 1,80 |
| 150 | 6 | LP 337 | 2,00 |
| 200 | 6 | LP 338 | 2,20 |

Maschinenhalter



| ø mm | Bestell-Nr. | Preis |
|------|-------------|-------|
| 40 | LP 340 | 7,40 |
| 60 | LP 360 | 8,10 |
| 80 | LP 380 | 8,90 |

Grundplatte zum Selbstbau individueller Lösungen



| Ausführung | Bestell-Nr. | Preis |
|------------|-------------|-------|
| klein | LP 89 | 1,40 |
| groß | LP 86 | 1,60 |

Rundhalter




| L mm | B mm | Bestell-Nr. | Preis |
|------|------|-------------|-------|
| 65 | 25 | LP 167 | 4,60 |

Kombinationshalter 2-teilig



| L mm | B mm | Bestell-Nr. | Preis |
|------|------|-------------|-------|
| 150 | 55 | LP 315 | 28,90 |


Schlauchhalter



| T mm | B mm | Bestell-Nr. | Preis |
|------|------|-------------|-------|
| 125 | 230 | LP 179 | 32,10 |

Kabelhalter

B 37 × H 50 mm in 2 Längen



| L mm | Bestell-Nr. | Preis |
|------|-------------|-------|
| 150 | LP 391 | 7,60 |
| 200 | LP 392 | 8,10 |

Bit-Halter mit 7 Löchern

mit 7 Löchern



| B mm | T mm | Bestell-Nr. | Preis |
|------|------|-------------|-------|
| 150 | 35 | LP 393 | 11,90 |

Ablageplatte



| B mm | T mm | Bestell-Nr. | Preis |
|------|------|-------------|-------|
| 350 | 125 | LP 350 | 14,50 |
| 445 | 150 | LP 394 | 20,30 |

Stahlboden /Ablage



RAL 7035 Lichtgrau

| B mm | T mm | Bestell-Nr. | Preis |
|------|------|-------------|-------|
| 435 | 250 | LP 395 | 37,00 |

Werkzeughalter 3-fach



| L mm | B mm | Bestell-Nr. | Preis |
|------|------|-------------|-------|
| 150 | 45 | LP 173 | 7,00 |

Werkzeughalter 6-fach



| L mm | B mm | Bestell-Nr. | Preis |
|------|------|-------------|-------|
| 140 | 240 | LP 314 | 18,30 |

Halter für Runddosen bis 70 mm ø

bis 70 mm ø



Breite 100 mm




Breite 300 mm

| Ausführung | Bestell-Nr. | Preis |
|------------|-------------|-------|
| 3-fach | LP 191 | 24,50 |
| 1-fach | LP 188 | 13,10 |

Schraubenschlüsselhalter senkrecht

Höhe 220, Breite 145/75, Tiefe 50 mm



| Halter für | Bestell-Nr. | Preis |
|--------------|-------------|-------|
| 10 Schlüssel | LP 396 | 16,80 |

Lieferung standardmäßig alufarben, auf Wunsch ohne Aufpreis auch schwarz lieferbar

17 Zubehör für Lochplatten

Werkzeughalter für jedes Werkzeug

Rohrhalter
auch für Kabel usw.

| ø mm | B mm | Bestell- Nr. | Preis |
|---------|---------|-----------------|-------|
| 60 | 35 | LP 316 | 7,50 |
| 100 | 35 | LP 310 | 7,90 |

Werkzeugaufnahme
zum Selbstbohren

| L mm | B mm | Bestell- Nr. | Preis |
|---------|---------|-----------------|-------|
| 120 | 45 | LP 64 | 26,80 |
| 390 | 45 | LP 67 | 44,20 |

Magnete als Dokumentenhalter
pro Satz 10 Stück

| Satz | blau Best.-Nr. | rot Best.-Nr. | Preis |
|-------|-------------------|------------------|-------|
| eckig | LP 94 | LP 95 | 15,50 |
| rund | LP 92 | LP 93 | 13,50 |

Innensechskanthalter, 9 Löcher
ø 1 mm - 11 mm

| B mm | H mm | Bestell- Nr. | Preis |
|---------|---------|-----------------|-------|
| 200 | 70 | LP 176 | 13,00 |

Schräghaken
für Nüsse und Steckschlüssel

| L mm | Bestell- Nr. | Preis |
|---------|-----------------|-------|
| 14/40 | LP 226 | 2,10 |

Abrollhalter
Länge 355 und Tiefe 100

| H mm | Bestell- Nr. | Preis |
|---------|-----------------|-------|
| 120 | LP 399 | 28,10 |

Doppelte Werkzeugklemme

| ø mm | Bestell- Nr. | Preis |
|---------|-----------------|-------|
| 6 | LP 370 | 3,50 |
| 10 | LP 371 | 3,70 |
| 13 | LP 372 | 3,80 |
| 16 | LP 373 | 3,90 |
| 19 | LP 374 | 4,20 |

Werkzeugklemme
große Grundplatte

| ø mm | Bestell- Nr. | Preis |
|---------|-----------------|-------|
| 25 | LP 3996 | 4,30 |
| 28 | LP 3997 | 4,90 |
| 32 | LP 3998 | 5,40 |

Nusshalter - Ablage
Breite 390 mm, Höhe 30 mm

| Ablage für | Bestell- Nr. | Preis |
|--|-----------------------|-------|
| 9 × ø 25 mm 1 × ø 27 mm 1 × ø 32 mm 1 × ø 35 mm | 12 Nüsse LP 164 | 21,10 |

Bohrerhalter / Innensechskanthalter
diverse ø

| Halter für | Bestell- Nr. | Preis |
|---------------|-----------------|-------|
| 14 Teile | LP 381 | 12,30 |
| 28 Teile | LP 382 | 19,50 |

Schraubendreherhalter
mit diversen ø

| Halter für | Bestell- Nr. | Preis |
|---------------|-----------------|-------|
| 6 Teile | LP 387 | 10,80 |
| 12 Teile | LP 388 | 15,60 |

Werkzeughalter

| Halter für | Bestell- Nr. | Preis |
|---------------|-----------------|-------|
| MK2 | LP 182 | 21,70 |
| MK3 | LP 185 | 21,70 |

Schraubenschlüsselhalter
für 8 Schlüssel

| Halter für | Bestell- Nr. | Preis |
|---------------|-----------------|-------|
| 8 Teile | LP 385 | 12,20 |

Magnethalter

| ø mm | Bestell- Nr. | Preis |
|---------|-----------------|-------|
| 40 | LP 3852 | 16,50 |

Sägenhalter für 4 Sägen
wird paarweise benutzt

| für 4 Sägen | Bestell- Nr. | Preis |
|----------------|-----------------|-------|
| pro Paar | LP 386 | 15,30 |

Sichtlagerkastenhalter
für Kastengröße 7 u. 8

| Halter für | Bestell- Nr. | Preis |
|---------------|-----------------|-------|
| 1 Kasten | LP 227 | 4,70 |

Werkzeughalter zum Selbstbohren
Breite 320 mm, Tiefe 135 mm, Höhe 55 mm

| Aus- führung | Bestell- Nr. | Preis |
|-----------------|-----------------|-------|
| Holz- Platte | LP 79 | 25,40 |

Werkzeughalter
für SB-Verpackungen

| L mm | B mm | Bestell- Nr. | Preis |
|---------|---------|-----------------|-------|
| 125 | 30 | LP 170 | 3,80 |

Sichtlagerkasten Größe 7 u. 8
in blau oder rot (weitere Farben auf Anfrage)

| Kastenmaß mm | blau Best.-Nr. | rot Best.-Nr. |
|---|-------------------|------------------|
| Größe 7 L × B × H 160 × 105 × 75 | LP 703 1,60 | LP 701 1,60 |
| Größe 8 L × B × H 85 × 105 × 45 | LP 803 0,80 | LP 801 0,80 |

Halte für 5 Sichtlagerkästen
Breite 550 mm, nur für Kastengröße 7 oder 8


| für Kasten | Bestell- Nr. | Preis |
|---------------|-----------------|-------|
| Gr. 7 | LP 230 | 16,20 |
| Gr. 8 | LP 233 | 16,50 |

Ringschlüsselhalter senkrecht
Höhe 255, Breite 225/125 und Tiefe 50 mm

| Halte für | Bestell- Nr. | Preis |
|-----------------|-----------------|-------|
| 10 Schlüssel | LP 3961 | 16,50 |

Schlitzplatten mit Zubehör 17

mit Lochplatten kombinierbar



RasterPlan Schlitzplatten und Zubehör

- 1,25 mm starke Stahlplatte mit Schlitzprägung, mehrfach abkantet und mit kräftigen geprägten Unterzügen versteift
- kratzfeste Kunststoffbeschichtung in 10 brillanten RAL-Farben, für höchste Belastungen ausgelegt
- 4 verschiedene Abmessungen:
 H × B: 450 × 500 mm
 H × B: 450 × 1000 mm
 H × B: 1500 × 450 mm
 H × B: 2000 × 450 mm
- RasterPlan Loch- und Schlitzplatten sind miteinander kombinierbar



| Schlitzplatten in 10 RAL-Farben | | RAL 5015 | RAL 5010 | RAL 5012 | RAL 7035 | RAL 7015 | RAL 6011 | RAL 3020 | RAL 1023 | RAL 9005 | RAL 9010 |
|------------------------------------|--------------|----------|----------|----------|----------|----------|----------|----------|----------|----------|----------|
| Höhe × Breite mm | Preis | | | | | | | | | | |
| 450 × 500 | 32,00 | LP 901 | LP 907 | LP 934 | LP 905 | LP 906 | LP 902 | LP 909 | LP 911 | LP 912 | LP 903 |
| 450 × 1000 | 49,80 | LP 913 | LP 919 | LP 942 | LP 917 | LP 918 | LP 914 | LP 921 | LP 923 | LP 924 | LP 915 |
| 1500 × 450 | 72,00 | LP 925 | LP 937 | LP 943 | LP 939 | LP 940 | LP 926 | LP 933 | LP 935 | LP 936 | LP 941 |
| 2000 × 450 | 89,00 | LP 927 | LP 950 | LP 944 | LP 952 | LP 953 | LP 928 | LP 954 | LP 955 | LP 956 | LP 957 |

Sichtlagerkasten


zum Einhängen in
RasterPlan Schlitzplatten
in 3 Standardfarben,
andere Farben auf Anfrage



| Kasten Grösse | L × B × T mm | rot Bestell-Nr. | gelb Bestell-Nr. | blau Bestell-Nr. | Preis |
|------------------|-----------------|--------------------|---------------------|---------------------|-------------|
| 5 | 290 × 140 × 130 | LP 501 | LP 502 | LP 503 | 4,30 |
| 6 | 230 × 140 × 130 | LP 601 | LP 602 | LP 603 | 3,10 |
| 7 | 160 × 105 × 75 | LP 701 | LP 702 | LP 703 | 1,60 |
| 8 | 85 × 105 × 45 | LP 801 | LP 802 | LP 803 | 0,80 |

Stahlböden

Traglast 20 kg



| Länge Tiefe | 500 mm 250 mm | 1000 mm 250 mm |
|----------------|------------------|-------------------|
| lichtgrau | LP 10 | LP 13 |
| Preis | 24,90 | 32,10 |

Prospekthalter DIN A4



| Breite Höhe | 220 mm 310 mm |
|----------------|------------------|
| lichtgrau | LP 85 |
| Preis | 15,40 |

Formularhalter DIN A4



| Breite Höhe | 220 mm 310 mm |
|----------------|------------------|
| lichtgrau | LP 83 |
| Preis | 16,80 |


Universalhalter rund ø 12 mm



Universalhalter vierkant 15 × 15 mm



Wellenträger Wellenabstand 55 mm



Gabelträger lichte Weite 40 mm



Dornträger



Rohrträger



| Traglast | 10 kg | | 17 kg | | 17 kg | 17 kg | 17 kg | 17 kg |
|--------------|--------------|--------------|-------------|--------------|--------------|--------------|--------------|--------------|
| Maße | 200 mm | 300 mm | 200 mm | 300 mm | 200 × 40 mm | 200 × 50 mm | 140 × 60 mm | 160 × 20 mm |
| alufarben | LP 16 | LP 19 | LP 34 | LP 37 | LP 22 | LP 25 | LP 31 | LP 28 |
| schwarz | LP 18 | LP 21 | LP 36 | LP 39 | LP 24 | LP 27 | LP 33 | LP 30 |
| Preis | 10,80 | 12,10 | 9,90 | 11,60 | 30,30 | 14,60 | 18,20 | 15,60 |

17 Trennwandsystem

mit Loch- und/oder Schlitzplatten




- Gesamthöhe der Stützen 2050 mm
- Querverbinder in den Längen 1000 mm, 1500 mm und 2000 mm
- beliebiger Ausbau auch über Eck
- Loch- und/oder Schlitzplatten in 2 Plattenhöhen
- doppelseitige Bestückung mit zusätzlichen Platten möglich
- Stützen in Standardfarbe Schwarz, für Loch- und Schlitzplatten bitte gewünschte Farbe angeben!

| mit Lochplatten | Einzelfeld | | | Doppelfeld | | | Rechtwinkliges Doppelfeld | | | | | |
|---------------------|-------------------|-------------------|-------------------|-------------------|-------------------|-------------------|---------------------------|-------------------|-------------------|-------------------|-------------------|-------------------|
| | Breite mm | 1000 | 1500 | 2000 | 3000 | 3500 | 4000 | 1000×1000 | 1000×1500 | 1000×2000 | 1500×1500 | 1500×2000 |
| Lochplatten St. | 2 | 3 | 4 | 6 | 7 | 8 | 4 | 5 | 6 | 6 | 7 | 8 |
| Plattenhöhe 1500 mm | LPT 1015 295,- | LPT 1515 369,- | LPT 2015 445,- | LPT 3015 695,- | LPT 3515 769,- | LPT 4015 845,- | LPT 151R 546,- | LPT 152R 622,- | LPT 153R 697,- | LPT 154R 697,- | LPT 155R 772,- | LPT 156R 847,- |
| Plattenhöhe 2000 mm | LPT 1020 329,- | LPT 1520 421,- | LPT 2020 514,- | LPT 3020 799,- | LPT 3520 891,- | LPT 4020 983,- | LPT 201R 615,- | LPT 202R 708,- | LPT 203R 799,- | LPT 204R 799,- | LPT 205R 892,- | LPT 206R 985,- |

| mit Loch- und Schlitzplatten | Einzelfeld | | | Doppelfeld | | | Rechtwinkliges Doppelfeld | | | | | |
|------------------------------|-------------------|-------------------|-------------------|-------------------|-------------------|---------------------|---------------------------|-------------------|-------------------|-------------------|-------------------|---------------------|
| | Breite mm | 1000 | 1500 | 2000 | 3000 | 3500 | 4000 | 1000×1000 | 1000×1500 | 1000×2000 | 1500×1500 | 1500×2000 |
| Lochplatten St. | 1 | 2 | 2 | 3 | 4 | 4 | 2 | 3 | 3 | 4 | 4 | 4 |
| Schlitzplatten St. | 1 | 1 | 2 | 3 | 3 | 4 | 2 | 2 | 3 | 2 | 3 | 4 |
| Plattenhöhe 1500 mm | LPT 1016 301,- | LPT 1516 376,- | LPT 2016 457,- | LPT 3016 714,- | LPT 3516 789,- | LPT 4016 869,- | LPT 161R 559,- | LPT 162R 634,- | LPT 163R 716,- | LPT 164R 709,- | LPT 165R 791,- | LPT 166R 872,- |
| Plattenhöhe 2000 mm | LPT 1021 335,- | LPT 1521 428,- | LPT 2021 526,- | LPT 3021 817,- | LPT 3521 910,- | LPT 4021 1.008,- | LPT 211R 628,- | LPT 212R 720,- | LPT 213R 819,- | LPT 214R 813,- | LPT 215R 911,- | LPT 216R 1.010,- |

Trennwand-Lösungen



Einzelfeld

Doppelfeld


Rechtwinkl. Doppelfeld

Trennwand-Elemente zum Selbstbau individueller Trennwandlösungen

| Einzel-elemente | alufarben Bestell-Nr. | schwarz Bestell-Nr. | Preis |
|--|--------------------------|------------------------|-------|
| Endstütze | LPT-S10 | LPT-S11 | 51,00 |
| Mittelstütze | LPT-S20 | LPT-S21 | 57,00 |
| Eckstütze | LPT-S30 | LPT-S31 | 58,00 |
| Querverbinder (bitte paarweise bestellen) | | | |
| 1000 mm | LPT-Q10 | LPT-Q11 | 31,30 |
| 1500 mm | LPT-Q15 | LPT-Q16 | 36,00 |
| 2000 mm | LPT-Q20 | LPT-Q21 | 40,70 |

RasterPlan Stellwände

- modulare Bestückung mit Lochplatten alleine oder kombiniert mit Schlitzplatten
- zur griffbereiten Aufbewahrung von Werkzeugen und Kleinteilen
- 4 Höhen in ein- und zweiseitiger Ausführung
- kratzfeste Kunststoffbeschichtung
Standmodul in RAL 7035, Lichtgrau
Platten in RAL 5010 oder RAL 7035



Lieferung erfolgt unbestückt!

zweiseitige Ausführung

| RasterPlan Stellwände unbestückt | | Größe 2 | | Größe 3 | | Größe 4 | | Größe 5 | |
|----------------------------------|------------|-------------------------|-----------|--------------------------|-----------|--------------------------|-----------|--------------------------|-----------|
| einseitig, H x B x T | mm | 760 x 1000 x 240 | | 1100 x 1000 x 240 | | 1450 x 1000 x 240 | | 1790 x 1000 x 240 | |
| Lochplatten | St. | 2 | 1 | 2 | 1 | 3 | 2 | 3 | 4 |
| Schlitzplatten | St. | --- | 1 | 1 | 2 | 1 | 2 | 2 | 1 |
| Bestell-Nr. | lichtgrau | KSTE 2201 | KSTE 2111 | KSTE 3211 | KSTE 3121 | KSTE 4311 | KSTE 4221 | KSTE 5321 | KSTE 5411 |
| Bestell-Nr. | enzianblau | KSTE 2202 | KSTE 2112 | KSTE 3212 | KSTE 3122 | KSTE 4312 | KSTE 4222 | KSTE 5322 | KSTE 5412 |
| Preis | | 174,- | 176,- | 208,- | 210,- | 270,- | 271,- | 331,- | 330,- |
| zweiseitig, H x B x T | mm | 760 x 1000 x 430 | | 1100 x 1000 x 430 | | 1450 x 1000 x 430 | | 1790 x 1000 x 430 | |
| Lochplatten | | 2 | 4 | 2 | 4 | 4 | 6 | 8 | 6 |
| Schlitzplatten | | 2 | --- | 4 | 2 | 4 | 2 | 2 | 4 |
| Bestell-Nr. | lichtgrau | KSTD 2221 | KSTD 2401 | KSTD 3241 | KSTD 3421 | KSTD 4441 | KSTD 4621 | KSTD 5821 | KSTD 5641 |
| Bestell-Nr. | enzianblau | KSTD 2222 | KSTD 2402 | KSTD 3242 | KSTD 3422 | KSTD 4442 | KSTD 4622 | KSTD 5822 | KSTD 5642 |
| Preis | | 297,- | 295,- | 368,- | 365,- | 465,- | 462,- | 557,- | 559,- |

RasterMobil

- modulare Bestückung mit Lochplatten alleine oder kombiniert mit Schlitzplatten
- die praktischen Helfer für Werkstatt und Montage
- 3 Höhen in zweiseitiger Ausführung
- kratzfeste Kunststoffbeschichtung
Fahrmodul in RAL 7035, lichtgrau
Platten in RAL 5010 oder RAL 7035



Lieferung erfolgt unbestückt!

| RasterMobil unbestückt | | Größe 2 | | Größe 3 | | | Größe 4 | | | |
|-----------------------------|------------|-------------------------|----------|--------------------------|----------|----------|--------------------------|----------|----------|----------|
| einseitig, H x B x T | mm | 890 x 1000 x 500 | | 1230 x 1000 x 500 | | | 1580 x 1000 x 500 | | | |
| Lochplatten | St. | 4 | 2 | 6 | 4 | 2 | 8 | 6 | 4 | 2 |
| Schlitzplatten | St. | --- | 2 | --- | 2 | 4 | --- | 2 | 4 | 6 |
| Bestell-Nr. | lichtgrau | KMOB 021 | KMOB 022 | KMOB 031 | KMOB 032 | KMOB 033 | KMOB 041 | KMOB 042 | KMOB 043 | KMOB 044 |
| Bestell-Nr. | enzianblau | KMOB 023 | KMOB 024 | KMOB 034 | KMOB 035 | KMOB 036 | KMOB 045 | KMOB 046 | KMOB 047 | KMOB 048 |
| Preis | | 415,- | 417,- | 483,- | 485,- | 488,- | 580,- | 582,- | 585,- | 587,- |

17 RasterPlan Werkzeugschränke

Werkzeuge übersichtlich aufbewahren

Hängeschränke



- Korpus in Lichtgrau, RAL 7035
H x B x T: 620 x 920 x 335 mm
- Rückwand mit RasterPlan-Lochung
- Abstandhalter für sichere Wandbefestigung
- Türen mit Loch- oder Schlitzplatten, Öffnungswinkel über 180°, Sicherheits-Zylinderschloss
- zusätzliche Innentüren

| Ausführung Türen | RAL 7035 | RAL 5010 |
|---|-----------------|-----------------|
| Türen mit Lochplatten | KHS 10 289,- | KHS 11 289,- |
| Türen mit Schlitzplatten | KHS 20 289,- | KHS 21 289,- |
| Türen mit Lochplatten Innentüren mit Lochplatten | KHS 30 339,- | KHS 31 339,- |

Werkzeugschränke



- Korpus in Lichtgrau, RAL 7035
- Rückwand mit RasterPlan-Lochung
- glatte Fronten durch vorgebaute Türen mit Loch- oder Schlitzplatten oder Sichtfenstern
Öffnungswinkel über 200°, dreiregeliges Sicherheits-Zylinderschloss
- verzinkte Fachböden, verstellbar im 10-mm-Raster, Traglast 80 kg

zusätzlicher Fachboden:
 Tiefe 410 mm KFY 410 **24,50**
 Tiefe 500 mm KFY 510 **27,00**

| Höhe x Breite x Tiefe mm | Fachböden Stück | Lochplattentüren | | Schlitzplattentüren | | Sichtfenstertüren | |
|-----------------------------|--------------------|---------------------|---------------------|---------------------|---------------------|---------------------|---------------------|
| | | RAL 7035 | RAL 5010 | RAL 7035 | RAL 5010 | RAL 7035 | RAL 5010 |
| 1000 x 1000 x 410 | --- | KWLP 10410 483,- | KWLP 10411 483,- | KWSP 10410 487,- | KWSP 10411 487,- | --- | --- |
| 1000 x 1000 x 500 | --- | KWLP 10500 529,- | KWLP 10501 529,- | KWSP 10500 536,- | KWSP 10501 536,- | --- | --- |
| 1600 x 1000 x 410 | 1 | KWLP 16410 653,- | KWLP 16411 653,- | KWSP 16410 659,- | KWSP 16411 659,- | --- | --- |
| 1600 x 1000 x 500 | 1 | KWLP 16500 694,- | KWLP 16501 694,- | KWSP 16500 703,- | KWSP 16501 703,- | --- | --- |
| 1950 x 1000 x 410 | 2 | KWLP 19410 685,- | KWLP 19411 685,- | KWSP 19410 695,- | KWSP 19411 695,- | KWSF 19410 917,- | KWSF 19411 917,- |
| 1950 x 1000 x 500 | 2 | KWLP 19500 727,- | KWLP 19501 727,- | KWSP 19500 736,- | KWSP 19501 736,- | KWSF 19500 957,- | KWSF 19501 957,- |

RasterPlan Schubladenschränke 17

für die Lagerung von Werkzeugen und Materialien



| Zubehör | RAL 7035 | RAL 5010 | Einteilungsset |
|------------------------|---------------------------|---------------------------|-------------------------|
| Schublade, 100 mm hoch | KSV 10100 136,- | KSV 10101 136,- | SSE 1010 71,- |
| Schublade, 125 mm hoch | KSV 10120 142,- | KSV 10121 142,- | SSE 1012 89,- |
| Schublade, 175 mm hoch | KSV 10170 148,- | KSV 10171 148,- | SSE 1017 79,- |
| Fachboden | KSF 925 48,20 | | |
| Werkbankplatte | KSPL 121,00 | | |
| Schubladenverriegelung | SV 6 57,00 | | |
| Bodenbefestigungsset | BVS 10 18,00 | | |

- Korpus H × B × T: 1950 × 1000 × 600 mm
- lackiert in Lichtgrau, RAL 7035
- Rückwand mit Systemlochung und Schlitzprägung
- Türen doppelwandig mit über 200° Öffnungswinkel
- dreiriegeliges Sicherheits-Zylinderschloss, durchgehende Gestängeführung
- Schubladen mit Teleskopschienen, Vollauszug, Traglast 110 kg
- Fachböden verzinkt, verstellbar im Raster von 25 mm, Traglast 80 kg

| Fachböden | Schubladen | Werkbankplatte | Lochplattentüren | | Schlitzplattentüren | | Sichtfenstertüren | |
|-----------|------------|----------------|----------------------------|----------------------------|----------------------------|----------------------------|----------------------------|----------------------------|
| | | | RAL 7035 | RAL 5010 | RAL 7035 | RAL 5010 | RAL 7035 | RAL 5010 |
| --- | --- | --- | KSS 100 779,- | KSS 101 779,- | KSS 200 789,- | KSS 201 789,- | KSS 300 999,- | KSS 301 999,- |
| 3 | 2 | --- | KSLP 110 1.198,- | KSLP 111 1.198,- | KSSP 210 1.212,- | KSSP 211 1.212,- | KSSF 310 1.435,- | KSSF 311 1.435,- |
| 2 | 3 | --- | KSLP 120 1.295,- | KSLP 121 1.295,- | KSSP 220 1.304,- | KSSP 221 1.304,- | KSSF 320 1.527,- | KSSF 321 1.527,- |
| 2 | 4 | --- | KSLP 130 1.434,- | KSLP 131 1.434,- | KSSP 230 1.443,- | KSSP 231 1.443,- | KSSF 330 1.666,- | KSSF 331 1.666,- |
| 2 | 2 | 1 | KSLP 140 1.275,- | KSLP 141 1.275,- | KSSP 240 1.284,- | KSSP 241 1.284,- | KSSF 340 1.507,- | KSSF 341 1.507,- |
| 1 | 3 | 1 | KSLP 150 1.367,- | KSLP 151 1.367,- | KSSP 250 1.376,- | KSSP 251 1.376,- | KSSF 350 1.599,- | KSSF 351 1.599,- |
| 1 | 4 | 1 | KSLP 160 1.506,- | KSLP 161 1.506,- | KSSP 260 1.515,- | KSSP 261 1.515,- | KSSF 360 1.738,- | KSSF 361 1.738,- |
| --- | 9 | 1 | KSLP 170 2.156,- | KSLP 171 2.156,- | KSSP 270 2.165,- | KSSP 271 2.165,- | KSSF 370 2.388,- | KSSF 371 2.388,- |

17 RasterPlan Zugwagenschränke und Auszugschränke



RasterPlan Zugwagenschränke

- stabile Stahlblechkonstruktion
- Vertikalauszüge auf Spezial-Teleskopschienen mit Vollauszug und Auszugssperre, beidseitig mit RasterPlan Loch- und/oder Schlitzplatten ausgestattet
- Nutzfläche 428 × 1640 mm
- Nutztiefe 200 mm je Seite
- Auszugsbelastung 200 kg, gleichmäßig verteilt
- Sicherheits-Zylinderschloss
- schlag- und kratzfeste Kunststoffbeschichtung, Korpus in Lichtgrau, RAL 7035, Fronten in Enzianblau, RAL 5010
- Wandverankerung empfohlen

Auszugssperre



Teleskopschienen



| Anzahl Auszüge | Lochplatte | Schlitzplatte | H × B × T mm | Bestell-Nr. | Preis |
|----------------|------------|---------------|-------------------|-------------|----------------|
| 1 | 1 | --- | 2000 × 590 × 600 | KZWL 59 | 1.882,- |
| 1 | --- | 1 | 2000 × 590 × 600 | KZWS 59 | 1.882,- |
| 2 | 2 | --- | 2000 × 1100 × 600 | KZWL 11 | 2.998,- |
| 2 | --- | 2 | 2000 × 1100 × 600 | KZWS 11 | 2.998,- |
| 2 | 1 | 1 | 2000 × 1100 × 600 | KZWS 11 | 2.998,- |

RasterPlan Auszugschränke

- stabile Stahlblechkonstruktion
- Vertikalauszüge auf Spezial-Teleskopschienen mit Vollauszug und Auszugssperre, beidseitig mit RasterPlan Lochplatten ausgestattet
- Nutzfläche 428 × 1720 mm, 12 × 46 Löcher
- Nutztiefe 50 mm je Seite
- Auszugsbelastung 100 kg, gleichmäßig verteilt
- Sicherheits-Zylinderschloss
- schlag- und kratzfeste Kunststoffbeschichtung, Korpus in Lichtgrau, RAL 7035, Fronten in Enzianblau, RAL 5010
- Wandverankerung empfohlen

| Anzahl Auszüge | H × B × T mm | Bestell-Nr. | Preis |
|----------------|------------------|-------------|----------------|
| 2 | 2000 × 400 × 600 | KAZ 02 | 1.490,- |
| 4 | 2000 × 720 × 600 | KAZ 04 | 2.123,- |



RasterPlan Vertikalschränke **17**

für Ordnung und Übersicht

RasterPlan Vertikalschränke

- stabile Stahlblechkonstruktion
- H × B × T: 1950 × 1000 × 600 mm
- Vertikalauszüge auf Spezial-Teleskopschienen mit Vollauszug, beidseitig mit RasterPlan Lochplatten versehen
- Nutzfläche 428 × 1720 mm, 12 × 46 Löcher
- Nutztiefe 90 mm je Seite
- Auszugsbelastung 100 kg, gleichmäßig verteilt
- vorgebaute Türen mit Öffnungswinkel < 200° wahlweise doppelwandig glatt, mit Lochplatten innen oder mit Sichtfenster ausgeführt
- Ausführung mit Mittelwand zusätzlich mit Fachböden und Schubladen ausgestattet
- Fachböden mit 80 kg, Schubladen mit 110 kg belastbar
- modular ausbaufähig mit weiteren Böden, Auszugsböden, Schubladen und Seitenwandverkleidungen mit Systemlochung
- Sicherheits-Zylinderschloss
- schlag- und kratzfeste Kunststoffbeschichtung, Korpus in Lichtgrau, RAL 7035, Fronten in Enzianblau, RAL 5010
- Wand- oder Bodenverankerung empfohlen



| Zubehör | RAL 7035 | RAL 5010 | verzinkt |
|----------------------------|---------------------------|---------------------------|-------------------------|
| Schublade, 100 mm hoch | KSV 5100 109,00 | KSV 5101 109,00 | --- |
| Schublade, 125 mm hoch | KSV 5120 112,00 | KSV 5121 112,00 | --- |
| Schublade, 175 mm hoch | KSV 5170 115,00 | KSV 5171 115,00 | --- |
| Fachboden, 500 mm breit | KSF 519 41,30 | --- | KSF 520 35,00 |
| Auszugsboden, 500 mm breit | --- | --- | KVF 520 77,00 |
| Schubladenverriegelung | --- | --- | SV 6 57,00 |
| Bodenbefestigungsset | BVS 10 18,00 | --- | --- |



Seitenwandverkleidung

für Version mit Fachbodenabteil, mit Systemlochung, zum Einhängen in die Bodenträger der seitlichen Innenwände (Lieferung ohne Halter)

| Seitenwandverkleidung | RAL 7035 |
|-----------------------------|-----------------------|
| H × B: 455 × 497 mm, links | KSVLI 23,40 |
| H × B: 455 × 497 mm, rechts | KSVRE 23,40 |

| Auszüge Anzahl | Fach- böden | Schubl. 100 mm | Schubl.- 175 mm | mit Doppelwandtüren | | mit Lochplattentüren | | mit Sichtfenstertüren | |
|-------------------|----------------|-------------------|--------------------|----------------------------|----------------------------|----------------------------|----------------------------|----------------------------|----------------------------|
| | | | | RAL 7035 | RAL 5010 | RAL 7035 | RAL 5010 | RAL 7035 | RAL 5010 |
| 2 | 3 | --- | --- | KVS 2013 1.763,- | KVS 2016 1.763,- | KVS 3013 1.766,- | KVS 3016 1.766,- | KVS 5013 1.991,- | KVS 5016 1.991,- |
| 2 | 3 | 2 | --- | KVS 2023 1.983,- | KVS 2026 1.983,- | KVS 3023 1.987,- | KVS 3026 1.987,- | KVS 5023 2.215,- | KVS 5026 2.215,- |
| 2 | 3 | --- | 1 | KVS 2033 1.879,- | KVS 2036 1.879,- | KVS 3033 1.882,- | KVS 3036 1.882,- | KVS 5033 2.111,- | KVS 5036 2.110,- |
| 4 | --- | --- | --- | KVS 2043 2.219,- | KVS 2046 2.219,- | KVS 3043 2.219,- | KVS 3046 2.219,- | KVS 5043 2.451,- | KVS 5046 2.451,- |

18 Werkstattwagen

komplett bestückt

Werkstattwagen mit 7 Schubladen

- Zentralverriegelung mit Zylinderschloss
- Einzelverriegelung pro Schublade
- Befestigungsmöglichkeiten für Zubehör durch marktübliches Rechteck-Lochraster an den Seitenwänden
- Kunststoff-Arbeitsplatte
- H x B x T: 913 x 778 x 496 mm
- Traglast pro Schublade 20 kg
- 6 Schubladen: 527 x 348 x 80 mm
- 1 Schublade: 527 x 348 x 165 mm
- 6 Schubladen-Trennbleche
- hochwertige Lenk- und Bockrollen
- Stahlblech, pulverbeschichtet

unbestückt

Bestell-Nr. VU 700

€ 629,-

mit 231-teiligem Werkzeugsortiment

bestückt

Bestell-Nr. VB 700


€ 1.270,-



Werkzeug-Sets, einzeln

jeweils in Weichschaumeinlagen

Weichschaumeinlagen mit Schraubendreher und Bits, Torx und Vielzahn



Bestell-Nr. WZS 2672
€ 107,-

WZS 1664
38,-

Weichschaumeinlage mit Steckschlüsseln



Bestell-Nr. WZS 2378
€ 175,-

Weichschaumeinlage mit Ringmaul- u. Ratschen-Ringmaulschlüsseln S6-22



Bestell-Nr. WZS 1517
€ 225,-

Sechskant- und Torx-T-Griff-Schraubendreher S2-10 und T9-T40



Bestell-Nr. WZS 1520
€ 82,-

Weichschaumeinlagen mit Hämmern, Zangen, Meißeln, Bohren u. Schabern



Bestell-Nr. WZS 1521
€ 129,-

WZS 1522
60,-



H × B × T:
913 × 778 × 496 mm

Serie 177

- Stahlblech-Korpus mit 300 kg Traglast,
- versenkte Lochraster-Flächen
- Schubladen jeweils mit 1 Trennblech, H: 80 mm / 165 mm, Traglast 20 kg Innenmaß B × T: 527 × 348 mm, Rollenführung, 100 % Auszug
- Zentralverriegelung mit Zylinderschloss
- Einzelverriegelung je Schublade
- Rad-ø 100 mm

mit 6 Schubladen, 4 × flach, 2 × hoch
Bestell-Nr.: MZ 76 € 589,-

mit 7 Schubladen, 6 × flach, 1 × hoch
Bestell-Nr.: MZ 77 € 637,-



H × B × T:
1040 × 817 × 502 mm

Serie 178

- Stahlblech-Korpus mit Kantenschutz-ecken oben und unten
- versenkte Lochraster-Flächen
- Schubladen jeweils mit 1 Trennblech, H: 80 mm / 165 mm, Traglast 25 kg Innenmaß B × T: 527 × 348 mm, Rollenführung, 100 % Auszug
- Zentralverriegelung mit Zylinderschloss
- Einzelverriegelung je Schublade
- Rad-ø 125 mm, Kugellager, Fadenschutz

mit 6 Schubladen, 3 × flach, 3 × hoch
Bestell-Nr.: MZ 86 € 759,-

mit 7 Schubladen, 5 × flach, 2 × hoch
Bestell-Nr.: MZ 87 € 861,-



H × B × T:
1040 × 817 × 502 mm

Serie 179

- Stahlblech-Korpus mit durchgehendem Kantenschutz auf allen 4 Ecken
- Schubladen jeweils mit 1 Trennblech, H: 80 mm / 165 mm, Traglast 35 kg Innenmaß B × T: 527 × 398 mm, Kugelschienen, 100 % Auszug
- Zentralverriegelung mit Zylinderschloss
- Einzelverriegelung je Schublade
- gegenseitige Auszugssperre
- Rad-ø 125 mm, Kugellager, Fadenschutz

mit 6 Schubladen, 3 × flach, 3 × hoch
Bestell-Nr.: MZ 96 € 844,-

mit 7 Schubladen, 5 × flach, 2 × hoch
Bestell-Nr.: MZ 97 € 916,-

mit 8 Schubladen, 7 × flach, 1 × hoch
Bestell-Nr.: MZ 98 € 979,-



Werkzeugwagen

- umlaufende Gummiprofile
- große Rollen für gute Fahreigenschaften auch auf unebenen Böden
- absenkbar, verschließbar
- mit Vorhängeschloss inkl. 2 Schlüssel
- auch mit abschwenkbaren Säulen lieferbar für platzsparende Unterbringung und Transport, niedrigste Höhe: 647 mm

H × B × T:
1099 × 725 × 398 mm

alle Geräte
ohne Ausstattung!

Bestell-Nr.: MZS 01

mit starren Säulen € 649,-

H × B × T:
1002 (647) × 725 × 398 mm



Bestell-Nr.: MZS 02

mit abschwenkbaren Säulen € 728,-

18 Mobile Werkstattwagen

wendig und mit großem Stauraum

bedrunka+hirth

Mobile Werkstattwagen

- klein und wendig, mit viel Stauraum
- verschiedene Modelle zur Auswahl
- B × T × H: 780 × 480 × 940 mm
- 2 Bock- und 2 Lenkrollen mit Feststellern
- Schrank mit Zentralverriegelung und Zylinderschloss
- Schubladen 100 % ausziehbar, Traglast 35 kg
- umfangreiches Zubehör



Schubladenausstattung:
1 × 50, 2 × 100,
1 × 150, 1 × 200 mm
Bestell-Nr. MX 90
€ 519,-

Laptop-Tablar
schwenkbar, 420 × 300 mm
MX-LT **85,00**

Auflage-Tablar
mit Papierrollenhalter
B × T: 435 × 210 mm
MX-AT **47,00**

Flaschen- und Dosenhalter
B × T × H: 380 × 90 × 85 mm
MX-FH **21,00**

Dokumentenhalter
B × T × H: 380 × 45 × 190 mm
MX-DH **22,00**

Lochplatte mit 2 klappbaren Flügeln
B × H: 1250 × 300 mm
MX-LP **151,00**



Schubladenausstattung:
2 × 100, 2 × 200 mm
Bestell-Nr. MX 91
€ 499,-



Schubladenausstattung:
6 × 100 mm
Bestell-Nr. MX 92
€ 585,-



Schubladenausstattung:
2 × 50, 2 × 100, 2 × 150 mm
Bestell-Nr. MX 93
€ 589,-



Muldenplatten

8 Muldenplatten, 24 Steckwände
für Fronthöhe 50 mm


MX-MP **49,00**



Kleinteilekästen

4 St. 75 × 75 mm,
6 St. 150 × 75 mm,
4 St. 150 × 150 mm

f. 50 mm MX-K 05 **34,00**
f. 100 mm MX-K 10 **39,00**



Metalleinteilung

2 Mittelfachschielen,
6 Trennwände 200 mm

f. 100 mm MX 210 **26,00**
f. 150 mm MX 215 **27,00**
f. 200 mm MX 220 **28,00**

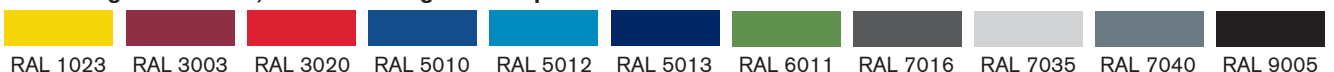


Metalleinteilung

3 Mittelfachschielen,
8 Trennwände 150 mm

f. 100 mm MX 310 **34,00**
f. 150 mm MX 315 **35,00**
f. 200 mm MX 320 **36,00**

Lackierung in 11 Farben, auch zweifarbig ohne Aufpreis



Mobile Schubladenschränke **18**

die nützlichen Helfer



B × T × H: 555 × 736 × 675 mm
Schubladen: 1 × 100, 2 × 150 mm
Bestell-Nr. SL5-KF3

€ **695,-**



B × T × H: 555 × 736 × 975 mm
Schubladen: 2 × 100, 2 × 150, 1 × 200 mm
Bestell-Nr. SL5-KF5

€ **955,-**



B × T × H: 555 × 736 × 975 mm
Schubladen: 1 × 50, 3 × 100,
1 × 150, 1 × 200 mm
Bestell-Nr. SL5-KF6

€ **1.029,-**

mobile Schubladenschränke, Tiefe 736 mm

- mit Abrollrand, Riffelgummimatte und Schiebegriff
- auf 2 Lenkrollen mit Feststellern und 2 Bockrollen, ø 125 mm.
- Serienmäßige Zentralverriegelung,
- zusätzliche Doppelsicherung der Schubladen durch Einzelverriegelung
- Schubladen-Innenmaß B × T: ca. 450 × 600 mm

bedrunka+hirth



B × T × H: 530 × 500 × 805 mm
Schubladen: 5 × 100 mm
Bestell-Nr. SL5-KF510

€ **529,-**



B × T × H: 680 × 500 × 1005 mm
Schubladen: 2 × 150, 2 × 200 mm
Bestell-Nr. SL6-KF4

€ **655,-**

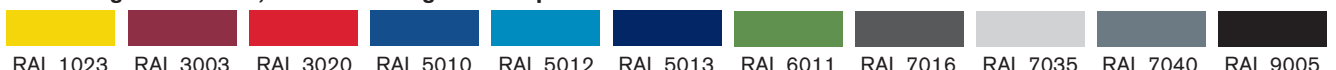
mobile Schubladenschränke, Tiefe 500 mm

- mit Abrollrand und Schiebegriff
- auf 4 Lenkrollen, 2 davon mit Feststellern, ø 125 mm
- Schubladen mit 100 % Auszug, 50 kg Traglast
- Einzelauszugsperre

B × T × H: 680 × 500 × 1005 mm
Schubladen: 2 × 100, 2 × 150, 1 × 200 mm
Bestell-Nr. SL6-KF5

€ **595,-**


Lackierung in 11 Farben, auch zweifarbig ohne Aufpreis



18 Schubladenschränke mit Rollenführung



- Schränke in 5 Abmessungen
- Schubladen mit Rollenlagerung, 80 % ausziehbar
- Höhe 100 mm und 200 mm
- Traglast je Schublade 35 kg
- Zentralverschluss mit Einzelauszugssperre
- Griffleiste auf voller Länge zu beschriften
- hochwertige Pulverbeschichtung:
Gehäuse immer in Lichtgrau, RAL 7035
Schubladenfronten nach Wahl in 2 Farben:
RAL 5010, Enzianblau
RAL 7035, Lichtgrau



Zubehör:

Einteilungsset für Höhe 100 mm, 11-teilig
SGS 3 **48,-**

Einteilungsset für Höhe 200 mm, 3-teilig
SGS 4 **37,-**

| Ausführung | | A | | B | | C | | D | | E | |
|-------------------------------|-------|-----------------|--------------|------------------|----------------|------------------|----------------|------------------|----------------|-------------------|----------------|
| Schrankmaße H x B x T mm | | 900 x 500 x 500 | | 900 x 1000 x 500 | | 900 x 1500 x 500 | | 1800 x 500 x 500 | | 1800 x 1000 x 500 | |
| Schubladen Höhe 100 mm | Stück | 8 | 6 | 16 | 12 | 24 | 18 | 17 | 13 | 34 | 26 |
| Schubladen Höhe 200 mm | Stück | --- | 1 | --- | 2 | --- | 3 | --- | 2 | --- | 4 |
| Schubladenfronten in RAL 5010 | | SRA 110 | SRA 210 | SRB 110 | SRB 210 | SRC 110 | SRC 210 | SRD 110 | SRD 210 | SRE 110 | SRE 210 |
| Schubladenfronten in RAL 7035 | | SRA 135 | SRA 235 | SRB 135 | SRB 235 | SRC 135 | SRC 235 | SRD 135 | SRD 235 | SRE 135 | SRE 235 |
| Preis | | 823,- | 775,- | 1.498,- | 1.395,- | 2.185,- | 2.036,- | 1.649,- | 1.398,- | 2.920,- | 2.719,- |

bedrunka+hirth

Diese Schränke haben eine Tiefe von 500 mm, wodurch sie sich auch bei knappen Raumverhältnissen aufstellen lassen. Die kugelgelagerten Schubladen sind zu 100 % ausziehbar und haben eine Tragfähigkeit von 50 kg. Einzelauszugssperre und Zentralverriegelung sind serienmäßig. Die Griffleisten lassen sich mit Beschriftungsstreifen kennzeichnen.

Hochwertige Beschichtung in 11 RAL-Farben, auch 2-farbig ohne Mehrpreis.

Schranksiefe 500 mm

Schubladennutzmaße:

| | |
|-------------|--------------|
| Serie 5004: | 450 × 400 mm |
| Serie 5006: | 600 × 400 mm |
| Serie 5009: | 900 × 400 mm |



Serie 5006

- B × H: 680 × 1019 mm
- 6 Schubladen mit Vol্লাuszug,
- 2 × 100 mm, 2 × 150 mm, 2 × 200 mm
- Lackierung RAL 7035 / RAL 3020

Bestell-Nr. 60.222

€ **609,-**

Serie 5004

- B × H: 530 × 619 mm
- 3 Schubladen mit Vol্লাuszug,
- 1 × 100 mm, 2 × 200 mm
- Lackierung RAL 7035 / RAL 3020

Bestell-Nr. 46.102

€ **379,-**

Serie 5009

- B × H: 980 × 1019 mm
- 6 Schubladen mit Vol্লাuszug,
- 2 × 100 mm, 2 × 150 mm, 2 × 200 mm
- Lackierung RAL 7035 / RAL 3020

Bestell-Nr. 90.222

€ **719,-**

18 Schubladenschränke Serie 5004

Tiefe 500 mm, Breite 530 mm, 50 kg je Schublade

bedrunka+hirth



- B × H: 530 × 619 mm
- 3 Schubladen mit Volllauszug,
- 1 × 100 mm, 2 × 200 mm
- Lackierung RAL 7035 / RAL 3020

Bestell-Nr. 46.102
€ 379,-



- B × H: 530 × 619 mm
- 4 Schubladen mit Volllauszug,
- 3 × 100 mm, 1 × 200 mm
- Lackierung RAL 7035 / RAL 3020

Bestell-Nr. 46.301
€ 425,-



- B × H: 530 × 619 mm
- 5 Schubladen mit Volllauszug,
- 5 × 100 mm
- Lackierung RAL 7035 / RAL 3020

Bestell-Nr. 46.500
€ 469,-



- B × H: 530 × 819 mm
- 4 Schubladen mit Volllauszug,
- 2 × 150 mm, 2 × 200 mm
- Lackierung RAL 7035 / RAL 3020

Bestell-Nr. 48.022
€ 449,-



- B × H: 530 × 819 mm
- 5 Schubladen mit Volllauszug,
- 1 × 100 mm, 4 × 150 mm
- Lackierung RAL 7035 / RAL 3020

Bestell-Nr. 48.140
€ 495,-



- B × H: 530 × 819 mm
- 6 Schubladen mit Volllauszug,
- 5 × 100 mm, 1 × 200 mm
- Lackierung RAL 7035 / RAL 3020

Bestell-Nr. 48.501
€ 519,-



Riffelgummieinlage, ölfest
450 × 400 mm
für Schubladen 100-200 mm

Bestell-Nr. 65.046.530
23,00



Kunststoffkästen
3 St. 150 × 150 mm
4 St. 75 × 150 mm
4 St. 75 × 75 mm
1 Trennwand

Bestell-Nr. 146-132
35,00



Muldenplatten
4 St. mit 4 Mulden, 16 St.W.
2 St. mit 3 Mulden, 6 St.W.
1 Trennwand

Bestell-Nr. 146-130
46,10



Trennwände
2 Mittelfachschienen, 400 mm
6 Trennwände, 150 mm

100 mm 146-139-100 28,00
150 mm 146-139-150 29,00
200 mm 146-139-200 32,00

Lackierung in 11 Farben, auch zweifarbig ohne Aufpreis



Schubladenschränke Serie 5006 18

Tiefe 500 mm, Breite 680 mm, 50 kg je Schublade



- B × H: 680 × 819 mm
- 4 Schubladen mit Vollauszug
- 2 × 150 mm, 2 × 200 mm
- Lackierung RAL 7035 / RAL 3020

Bestell-Nr. 68.022
€ **469,-**



- B × H: 680 × 819 mm
- 5 Schubladen mit Vollauszug
- 1 × 100 mm, 4 × 150 mm
- Lackierung RAL 7035 / RAL 3020

Bestell-Nr. 68.140
€ **519,-**



- B × H: 680 × 819 mm
- 6 Schubladen mit Vollauszug
- 5 × 100 mm, 1 × 200 mm
- Lackierung RAL 7035 / RAL 3020

Bestell-Nr. 68.501
€ **559,-**



- B × H: 680 × 1019 mm
- 6 Schubladen mit Vollauszug
- 2 × 100 mm, 2 × 150 mm, 2 × 200 mm
- Lackierung RAL 7035 / RAL 3020

Bestell-Nr. 60.222
€ **609,-**



- B × H: 680 × 1019 mm
- 7 Schubladen mit Vollauszug
- 4 × 100 mm, 2 × 150 mm, 1 × 200 mm
- Lackierung RAL 7035 / RAL 3020

Bestell-Nr. 60.421
€ **654,-**



- B × H: 680 × 1019 mm
- 8 Schubladen mit Vollauszug
- 6 × 100 mm, 2 × 150 mm
- Lackierung RAL 7035 / RAL 3020

Bestell-Nr. 60.620
€ **699,-**



Antirutschmatte
600 × 400 mm
für Schubladen 100-200 mm

Bestell-Nr. 65.068.531
27,-



Kunststoffkästen
5 St. 150 × 150 mm
4 St. 75 × 150 mm
4 St. 75 × 75 mm
1 Trennwand 600 mm
2 Trennwände 100 mm

Bestell-Nr. 168-132
44,-



Trennwände
2 Mittelfachschienen, 400 mm
5 Trennwände, 200 mm

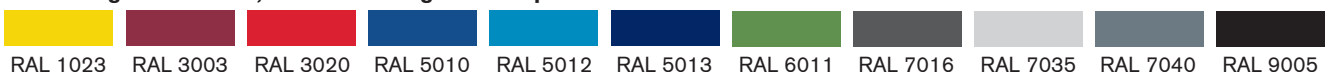
100 mm 168-136-100 **27,-**
150 mm 168-136-150 **28,-**
200 mm 168-136-200 **31,-**



Trennwände
3 Mittelfachschienen, 400 mm
8 Trennwände, 150 mm

100 mm 168-139-100 **36,-**
150 mm 168-139-150 **38,-**
200 mm 168-139-200 **42,-**

Lackierung in 11 Farben, auch zweifarbig ohne Aufpreis




18 Schubladenschränke Serie 5009

Tiefe 500 mm, Breite 980 mm, 50 kg je Schublade



- B x H: 980 x 819 mm
- 4 Schubladen mit Volllauszug
- 2 x 150 mm, 2 x 200 mm
- Lackierung RAL 7035 / RAL 3020

Bestell-Nr. 98.022
€ 569,-



- B x H: 980 x 819 mm
- 5 Schubladen mit Volllauszug
- 2 x 100 mm, 2 x 150 mm, 1 x 200 mm
- Lackierung RAL 7035 / RAL 3020

Bestell-Nr. 98.221
€ 625,-



- B x H: 980 x 819 mm
- 6 Schubladen mit Volllauszug
- 5 x 100 mm, 1 x 200 mm
- Lackierung RAL 7035 / RAL 3020

Bestell-Nr. 98.501
€ 679,-



- B x H: 980 x 1019 mm
- 6 Schubladen mit Volllauszug
- 2 x 100 mm, 2 x 150 mm, 2 x 200 mm
- Lackierung RAL 7035 / RAL 3020

Bestell-Nr. 90.222
€ 719,-



- B x H: 980 x 1019 mm
- 7 Schubladen mit Volllauszug
- 4 x 100 mm, 2 x 150 mm, 1 x 200 mm
- Lackierung RAL 7035 / RAL 3020

Bestell-Nr. 90.421
€ 779,-



- B x H: 980 x 1019 mm
- 8 Schubladen mit Volllauszug
- 6 x 100 mm, 2 x 150 mm
- Lackierung RAL 7035 / RAL 3020

Bestell-Nr. 90.620
€ 829,-



Antirutschmatte
900 x 400 mm
für Schubladen 100-200 mm

Bestell-Nr. 65.098.531
31,00



Kunststoffkästen
9 St. 150 x 150 mm
4 St. 75 x 150 mm
4 St. 75 x 75 mm
1 Trennwand 900 mm
2 Trennwände 100 mm

Bestell-Nr. 198-132
57,00



Trennwände
3 Mittelfachschienen, 400 mm
5 Trennwände, 200 mm
1 Trennwand, 300 mm

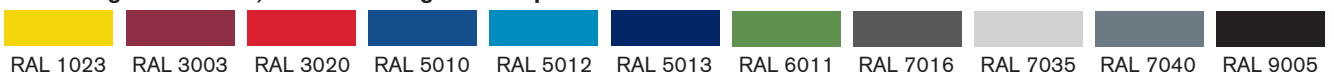
100 mm 198-136-100 **34,00**
150 mm 198-136-150 **36,00**
200 mm 198-136-200 **40,00**



Trennwände
4 Mittelfachschienen, 400 mm
8 Trennwände, 150 mm
2 Trennwände, 300 mm

100 mm 198-139-100 **46,00**
150 mm 198-139-150 **49,00**
200 mm 198-139-200 **54,00**

Lackierung in 11 Farben, auch zweifarbig ohne Aufpreis



Schubladenschränke 18

die Serien 500, 700 und 1000

- hochwertige Schubladenschränke mit TÜV/GS-Zeichen
- verschweißte Stahlblech-Konstruktion aus deutscher Produktion
- Blechstärke 1 mm, verstärkte Rahmen aus 1,75 mm Stahlblech
- serienmäßig mit Zentralverriegelung und Kippsicherung
- Schubladen auf Rillenkugellagern mit Einfachauszug, max. 88 % ausziehbar, Traglast je Schublade 100 kg
- versenkte Griffleisten mit praktischen Beschriftungsleisten



Gehäuse-Breite: 555, 705 und 1005 mm
Gehäuse-Tiefe: 736 mm
max. Gesamtlast: 1500 kg

bedrunka+hirth



Serie 700

- B x H: 705 x 1019 mm
- 6 Schubladen mit Einfachauszug
2 x 100, 2 x 150, 2 x 200 mm
- Lackierung RAL 7035 / RAL 5012

Bestell-Nr. SL7-020

€ 599,-

Serie 1000

- B x H: 1005 x 1319 mm
- 9 Schubladen mit Einfachauszug
2 x 50 mm, 2 x 100 mm,
2 x 150 mm, 3 x 200 mm
- Lackierung RAL 7035 / RAL 5012

Bestell-Nr. SL10-050

€ 1.569,-

Serie 500

- B x H: 555 x 819 mm
- 5 Schubladen mit Einfachauszug
1 x 75 mm, 1 x 125 mm,
2 x 150 mm, 1 x 200 mm
- Lackierung RAL 7035 / RAL 5012

Bestell-Nr. SL5-010

€ 489,-

18 Schubladenschränke Serie 500

Tiefe 736 mm, Breite 555 mm, 100 kg je Schublade

bedrunka+hirth



- B × H: 555 × 819 mm
- 5 Schubladen mit Einfachauszug
1 × 75 mm, 1 × 125 mm,
2 × 150 mm, 1 × 200 mm
- Lackierung RAL 7035 / RAL 5012

Bestell-Nr. SL5-010
€ 489,-



- B × H: 555 × 819 mm
- 6 Schubladen mit Einfachauszug
5 × 100 mm, 1 × 200 mm,
- Lackierung RAL 7035 / RAL 5012

Bestell-Nr. SL5-020
€ 869,-



- B × H: 555 × 819 mm
- 7 Schubladen mit Einfachauszug
1 × 50 mm, 2 × 75 mm,
2 × 100 mm, 2 × 150 mm
- Lackierung RAL 7035 / RAL 5012

Bestell-Nr. SL5-030
€ 915,-



- B × H: 555 × 1019 mm
- 6 Schubladen mit Einfachauszug
2 × 100 mm, 2 × 150 mm,
2 × 200 mm
- Lackierung RAL 7035 / RAL 5012

Bestell-Nr. SL5-040
€ 905,-



- B × H: 555 × 1019 mm
- 7 Schubladen mit Einfachauszug
1 × 50 mm, 2 × 100 mm,
3 × 150 mm, 1 × 200 mm
- Lackierung RAL 7035 / RAL 5012

Bestell-Nr. SL5-050
€ 985,-



- B × H: 555 × 1019 mm
- 8 Schubladen mit Einfachauszug
3 × 50 mm, 1 × 100 mm,
3 × 150 mm, 1 × 200 mm
- Lackierung RAL 7035 / RAL 5012

Bestell-Nr. SL5-060
€ 1.059,-



Muldenplatten

8 St. mit 4 Mulden, 25 St.W.
4 St. mit 3 Mulden, 9 St.W.

Bestell-Nr. SL5-SET 150
€ 67,00



Kunststoffkästen

6 St. 150 × 150 mm
6 St. 75 × 150 mm
12 St. 75 × 75 mm

50 mm SL5-SET 550 **50,00**
75 mm SL5-SET 575 **53,00**
100 mm SL5-SET 510 **57,00**



Trennwände

2 Mittelfachschienen, 600 mm
6 Trennwände, 150 mm

50 mm SL5-SET 450 **33,00**
75 mm SL5-SET 475 **36,00**
100 mm SL5-SET 410 **37,00**
150 mm SL5-SET 415 **40,00**
200 mm SL5-SET 420 **52,00**



Trennwände

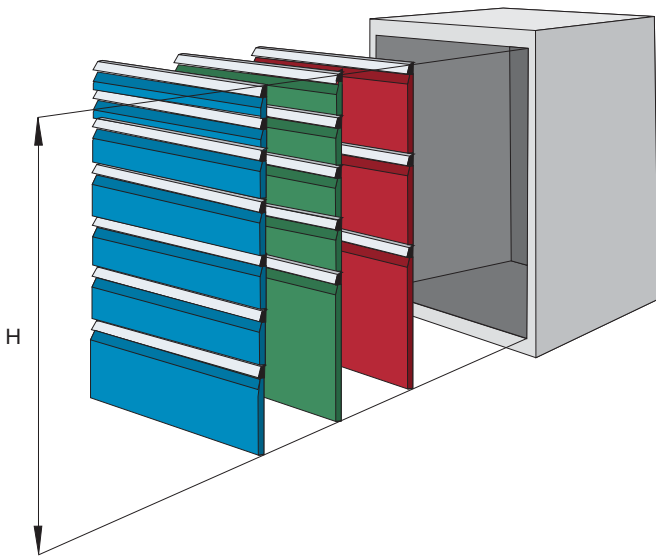
3 Mittelfachschienen, 600 mm
5 Trennwände, 75 mm
5 Trennwände, 150 mm

50 mm SL5-SET 650 **44,00**
75 mm SL5-SET 675 **48,00**
100 mm SL5-SET 610 **50,00**
150 mm SL5-SET 615 **56,00**
200 mm SL5-SET 620 **72,00**

Lackierung in 11 Farben, auch zweifarbig ohne Aufpreis



RAL 1023 RAL 3003 RAL 3020 RAL 5010 RAL 5012 RAL 5013 RAL 6011 RAL 7016 RAL 7035 RAL 7040 RAL 9005



Bitte beachten Sie bei der Kombination von Schubladen und Gehäusen, dass die Summe der ausgewählten Schubladenhöhen der Einbauhöhe H des Schrank-Korpus entspricht.

Schrankgehäuse in 5 Bauhöhen

solide Schweißkonstruktion mit besonders stabilen Rahmen, Zentral-Verriegelung und Doppelauszug-Sperre. Hubwagen-Sockel, Rollenausstattung, Abdeckplatten oder Abrollrand mit Gummimatte sind als Zubehör lieferbar und ermöglichen die individuelle Anpassung an Ihre Erfordernisse.

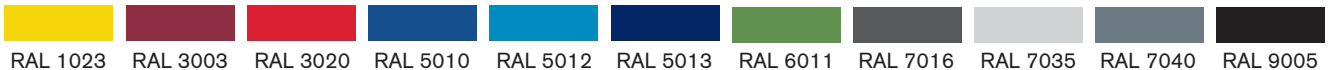
Hochbelastbare Schubladen

wahlweise mit Einfachauszug (88%) oder Vollauszug (100%). Leichtgängiger, geräuscharmer Lauf auf Rillenkugellagern. Beschriftungsstreifen für die Griffleisten sind im Lieferumfang enthalten.

Es können Schubladen mit Einfach- und Vollauszug in einem Gehäuse kombiniert eingebaut werden.

Zubehör und Einteilungsmaterial finden Sie im Hauptkatalog auf den Seiten **448 - 450**

Lackierung in 11 Farben, auch zweifarbig ohne Aufpreis



| Gehäuse | ohne Sockel als Unterbauten in Werkbänken | | ohne Sockel als Unterbauten in Werkbänken | | ohne Sockel als Unterbauten in Werkbänken | | ohne Sockel als Unterbauten in Werkbänken | | ohne Sockel als Unterbauten in Werkbänken | | |
|---------|---|--------------|---|--------------|---|--------------|---|--------------|---|--------------|------------|
| | Außenmaße Breite × Tiefe: 555 × 736 mm | Einbauhöhe H | Gesamthöhe | Einbauhöhe H | Gesamthöhe | Einbauhöhe H | Gesamthöhe | Einbauhöhe H | Gesamthöhe | Einbauhöhe H | Gesamthöhe |
| | mm | 150 | 208 | 300 | 358 | 400 | 519 | 700 | 819 | 900 | 1019 |

| Gehäuse mit Zentralverriegelung und Auszugssperre, Gesamttraglast 1500 kg | | | | | | |
|---|--------|--------|--------|--------|--------|--|
| Bestell-Nr. | SL5-G1 | SL5-G3 | SL5-G4 | SL5-G7 | SL5-G9 | |
| Preis | 102,- | 139,- | 239,- | 315,- | 355,- | |

| Schubladen | Innenmaße Breite × Tiefe: 450 × 600 mm | | Innenmaße Breite × Tiefe: 450 × 600 mm | | Innenmaße Breite × Tiefe: 450 × 600 mm | | Innenmaße Breite × Tiefe: 450 × 600 mm | | Innenmaße Breite × Tiefe: 450 × 600 mm | | Innenmaße Breite × Tiefe: 450 × 600 mm | | | | | | | |
|------------|--|----------|--|----------|--|----------|--|----------|--|----------|--|----------|-----|-----|-----|-----|-----|-----|
| | Fronthöhe | Nutzhöhe | Fronthöhe | Nutzhöhe | Fronthöhe | Nutzhöhe | Fronthöhe | Nutzhöhe | Fronthöhe | Nutzhöhe | Fronthöhe | Nutzhöhe | | | | | | |
| | mm | mm | 50 | 30 | 75 | 58 | 100 | 83 | 125 | 108 | 150 | 133 | 175 | 158 | 200 | 183 | 300 | 283 |

| Schublade mit Einfach-Auszug, Tragfähigkeit 100 kg | | | | | | | | | |
|--|---------|---------|----------|----------|----------|----------|----------|----------|--|
| Bestell-Nr. | SL5-SE5 | SL5-SE7 | SL5-SE10 | SL5-SE12 | SL5-SE15 | SL5-SE17 | SL5-SE20 | SL5-SE30 | |
| Preis | 93,- | 96,- | 99,- | 108,- | 110,- | 112,- | 115,- | 126,- | |

| Schublade mit Voll-Auszug, Tragfähigkeit 200 kg | | | | | | | | |
|---|-----|---------|----------|----------|----------|----------|----------|----------|
| Bestell-Nr. | --- | SL5-SV7 | SL5-SV10 | SL5-SV12 | SL5-SV15 | SL5-SV17 | SL5-SV20 | SL5-SV30 |
| Preis | --- | 114,- | 118,- | 125,- | 129,- | 131,- | 134,- | 144,- |

18 Schubladenschränke Serie 700

Tiefe 736 mm, Breite 705 mm, 100 kg je Schublade



- B × H: 705 × 819 mm
- 6 Schubladen mit Einfachauszug
1 × 75 mm, 3 × 100 mm,
1 × 125 mm, 1 × 200 mm
- Lackierung RAL 7035 / RAL 5012

Bestell-Nr. SL7-010
€ 699,-



- B × H: 705 × 1019 mm
- 6 Schubladen mit Einfachauszug
2 × 100 mm, 2 × 150 mm,
2 × 200 mm
- Lackierung RAL 7035 / RAL 5012

Bestell-Nr. SL7-020
€ 599,-



- B × H: 705 × 1019 mm
- 7 Schubladen mit Einfachauszug
1 × 75 mm, 3 × 100 mm,
1 × 125 mm, 2 × 200 mm
- Lackierung RAL 7035 / RAL 5012

Bestell-Nr. SL7-030
€ 1.049,-

bedrunka+hirth



- B × H: 705 × 1019 mm
- 8 Schubladen mit Einfachauszug
2 × 75 mm, 3 × 100 mm,
3 × 150 mm
- Lackierung RAL 7035 / RAL 5012

Bestell-Nr. SL7-040
€ 1.125,-




- B × H: 705 × 1319 mm
- 9 Schubladen mit Einfachauszug
1 × 50 mm, 3 × 100 mm,
3 × 150 mm, 2 × 200 mm
- Lackierung RAL 7035 / RAL 5012

Bestell-Nr. SL7-050
€ 1.319,-



- B × H: 705 × 1519 mm
- 10 Schubladen mit Einfachauszug
1 × 50 mm, 3 × 100 mm,
3 × 150 mm, 3 × 200 mm
- Lackierung RAL 7035 / RAL 5012

Bestell-Nr. SL7-060
€ 1.465,-



Muldenplatten

- 4 St. mit 4 Mulden, 18 St.W.
- 8 St. mit 3 Mulden, 17 St.W.
- 4 St. mit 2 Mulden, 5 St.W.

Bestell-Nr. SL7-SET 150
82,00



Kunststoffkästen

- 12 St. 150 × 150 mm
- 4 St. 75 × 150 mm
- 8 St. 75 × 75 mm

50 mm SL7-SET 250 **53,00**
75 mm SL7-SET 275 **57,00**
100 mm SL7-SET 210 **62,00**



Trennwände

- 3 Mittelfachschieben, 600 mm
- 10 Trennwände, 150 mm

50 mm SL7-SET 350 **47,00**
75 mm SL7-SET 375 **51,00**
100 mm SL7-SET 310 **53,00**
150 mm SL7-SET 315 **58,00**
200 mm SL7-SET 320 **76,00**

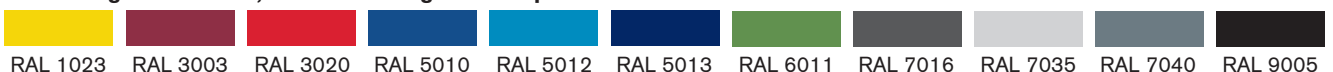


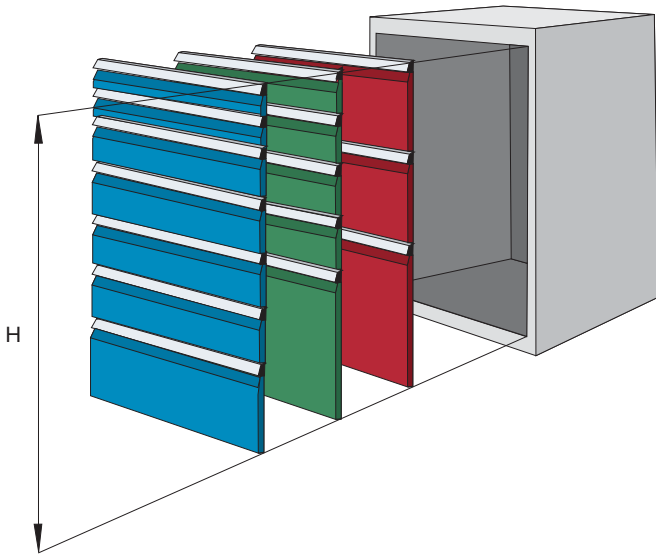
Trennwände

- 2 Mittelfachschieben, 600 mm
- 8 Trennwände, 200 mm

50 mm SL7-SET 650 **41,00**
75 mm SL7-SET 675 **44,00**
100 mm SL7-SET 610 **45,00**
150 mm SL7-SET 615 **49,00**
200 mm SL7-SET 620 **59,00**

Lackierung in 11 Farben, auch zweifarbig ohne Aufpreis





Bitte beachten Sie bei der Kombination von Schubladen und Gehäusen, dass die Summe der ausgewählten Schubladenhöhen der Einbauhöhe H des Schrank-Korpus entspricht.

Schrankgehäuse in 5 Bauhöhen

solide Schweißkonstruktion mit besonders stabilen Rahmen, Zentral-Verriegelung und Doppelauszug-Sperre. Hubwagen-Sockel, Rollenausstattung, Abdeckplatten oder Abrollrand mit Gummimatte sind als Zubehör lieferbar und ermöglichen die individuelle Anpassung an Ihre Erfordernisse.

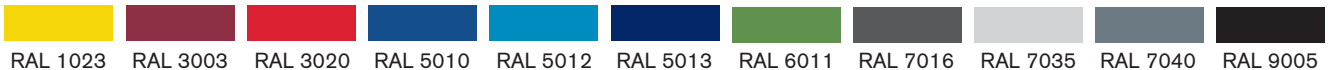
Hochbelastbare Schubladen

wahlweise mit Einfachauszug (88%) oder Vollauszug (100%). Leichtgängiger, geräuscharmer Lauf auf Rillenkugellagern. Beschriftungsstreifen für die Griffleisten sind im Lieferumfang enthalten.

Es können Schubladen mit Einfach- und Vollauszug in einem Gehäuse kombiniert eingebaut werden.

Zubehör und Einteilungsmaterial finden Sie im Hauptkatalog auf den Seiten **448 - 450**

Lackierung in 11 Farben, auch zweifarbig ohne Aufpreis



| Gehäuse | | Gehäuse mit Zentralverriegelung und Auszugssperre, Gesamttraglast 1500 kg | | | | | |
|---|----|---|-----|------|------|------|--|
| Außenmaße Breite x Tiefe: 705 x 736 mm | | | | | | | |
| Einbauhöhe H | mm | 400 | 700 | 900 | 1200 | 1400 | |
| Gesamthöhe | mm | 519 | 819 | 1019 | 1319 | 1519 | |

| Gehäuse mit Zentralverriegelung und Auszugssperre, Gesamttraglast 1500 kg | | Bestell-Nr. | SL7-G4 | SL7-G7 | SL7-G9 | SL7-G12 | SL7-G14 |
|---|--|-------------|--------|--------|--------|---------|---------|
| Preis | | | 279,- | 329,- | 379,- | 449,- | 485,- |

| Schubladen | | Schublade mit Voll-Auszug, Tragfähigkeit 200 kg | | | | | | | | |
|---|----|---|----|-----|-----|-----|-----|-----|-----|--|
| Innenmaße Breite x Tiefe: 600 x 600 mm | | | | | | | | | | |
| Fronthöhe | mm | 50 | 75 | 100 | 125 | 150 | 175 | 200 | 300 | |
| Nutzhöhe | mm | 30 | 58 | 83 | 108 | 133 | 158 | 183 | 283 | |

| Schublade mit Einfach-Auszug, Tragfähigkeit 100 kg | | Bestell-Nr. | SL7-SE5 | SL7-SE7 | SL7-SE10 | SL7-SE12 | SL7-SE15 | SL7-SE17 | SL7-SE20 | SL7-SE30 |
|--|--|-------------|---------|---------|----------|----------|----------|----------|----------|----------|
| Preis | | | 102,- | 104,- | 106,- | 112,- | 116,- | 119,- | 122,- | 132,- |

| Schublade mit Voll-Auszug, Tragfähigkeit 200 kg | | Bestell-Nr. | --- | SL7-SV7 | SL7-SV10 | SL7-SV12 | SL7-SV15 | SL7-SV17 | SL7-SV20 | SL7-SV30 |
|---|--|-------------|-----|---------|----------|----------|----------|----------|----------|----------|
| Preis | | | --- | 122,- | 124,- | 130,- | 134,- | 137,- | 139,- | 149,- |

18 Schubladenschränke Serie 1000

Tiefe 736 mm, Breite 1005 mm, 100 kg je Schublade



- B × H: 1005 × 819 mm
- 5 Schubladen mit Einfachauszug
2 × 100 mm, 2 × 150 mm, 1 × 200 mm
- Lackierung RAL 7035 / RAL 5012

Bestell-Nr. SL10-010
€ 1.098,-



- B × H: 1005 × 1019 mm
- 6 Schubladen mit Einfachauszug
1 × 75 mm, 1 × 125 mm,
2 × 150 mm, 2 × 200 mm
- Lackierung RAL 7035 / RAL 5012

Bestell-Nr. SL10-020
€ 1.279,-



- B × H: 1005 × 1019 mm
- 7 Schubladen mit Einfachauszug
1 × 50 mm, 2 × 100 mm,
3 × 150 mm, 1 × 200 mm
- Lackierung RAL 7035 / RAL 5012

Bestell-Nr. SL10-030
€ 1.389,-

bedrunka+hirth




- B × H: 1005 × 1019 mm
- 7 Schubladen mit Einfachauszug
2 × 75 mm, 3 × 100 mm,
1 × 150 mm, 1 × 200 mm
- Lackierung RAL 7035 / RAL 5012

Bestell-Nr. SL10-040
€ 1.335,-



- B × H: 1005 × 1319 mm
- 9 Schubladen mit Einfachauszug
2 × 50 mm, 2 × 100 mm,
2 × 150 mm, 3 × 200 mm
- Lackierung RAL 7035 / RAL 5012

Bestell-Nr. SL10-050
€ 1.569,-



- B × H: 1005 × 1519 mm
- 10 Schubladen mit Einfachauszug
4 × 100 mm, 4 × 150 mm,
2 × 200 mm
- Lackierung RAL 7035 / RAL 5012

Bestell-Nr. SL10-060
€ 1.915,-



Muldenplatten

- 8 St. mit 4 Mulden, 23 St.W.
- 8 St. mit 3 Mulden, 14 St.W.
- 8 St. mit 2 Mulden, 10 St.W.

Bestell-Nr. SL10-SET 150
114,00



Kunststoffkästen

- 16 St. 150 × 150 mm
- 10 St. 75 × 150 mm
- 12 St. 75 × 75 mm

50 mm SL10-SET 250 **78,00**
75 mm SL10-SET 275 **84,00**
100 mm SL10-SET 210 **95,00**



Trennwände

- 5 Mittelfachschieben, 600 mm
- 15 Trennwände, 150 mm

50 mm SL10-SET 350 **70,00**
75 mm SL10-SET 375 **77,00**
100 mm SL10-SET 310 **80,00**
150 mm SL10-SET 315 **89,00**
200 mm SL10-SET 320 **122,00**

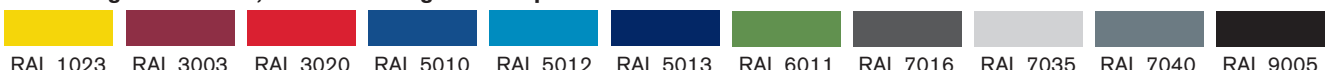


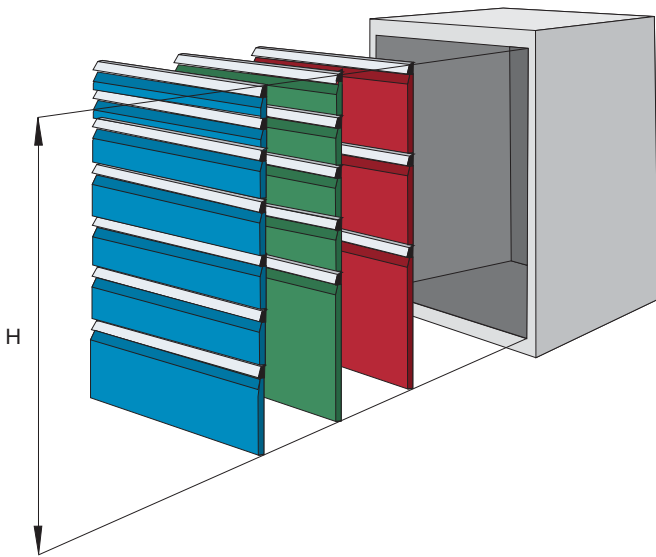
Trennwände

- 2 Mittelfachschieben, 600 mm
- 8 Trennwände, 300 mm

75 mm SL10-SET 675 **46,00**
100 mm SL10-SET 610 **47,00**
150 mm SL10-SET 615 **54,00**
200 mm SL10-SET 620 **658,00**

Lackierung in 11 Farben, auch zweifarbig ohne Aufpreis





Bitte beachten Sie bei der Kombination von Schubladen und Gehäusen, dass die Summe der ausgewählten Schubladenhöhen der Einbauhöhe H des Schrank-Korpus entspricht.

Schrankgehäuse in 5 Bauhöhen

solide Schweißkonstruktion mit besonders stabilen Rahmen, Zentral-Verriegelung und Doppelauszug-Sperre. Hubwagen-Sockel, Rollenausstattung, Abdeckplatten oder Abrollrand mit Gummimatte sind als Zubehör lieferbar und ermöglichen die individuelle Anpassung an Ihre Erfordernisse.

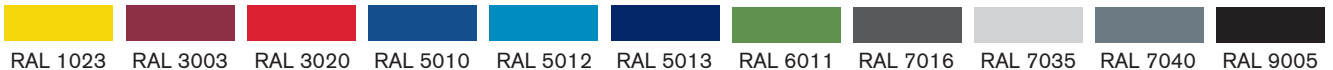
Hochbelastbare Schubladen

wahlweise mit Einfachauszug (88%) oder Vollauszug (100%). Leichtgängiger, geräuscharmer Lauf auf Rillenkugellagern. Beschriftungsstreifen für die Griffleisten sind im Lieferumfang enthalten.

Es können Schubladen mit Einfach- und Vollauszug in einem Gehäuse kombiniert eingebaut werden.

Zubehör und Einteilungsmaterial finden Sie im Hauptkatalog auf den Seiten **448 - 450**

Lackierung in 11 Farben, auch zweifarbig ohne Aufpreis



| Gehäuse | | Außenmaße Breite × Tiefe: 1005 × 736 mm | | | | | |
|---------------------|----|--|------------|------------|-------------|-------------|--|
| | | | | | | | |
| Einbauhöhe H | mm | 400 | 700 | 900 | 1200 | 1400 | |
| Gesamthöhe | mm | 519 | 819 | 1019 | 1319 | 1519 | |

| Gehäuse mit Zentralverriegelung und Auszugssperre, Gesamttraglast 1500 kg | | | | | | |
|---|-------------|---------|---------|---------|----------|----------|
| | Bestell-Nr. | SL10-G4 | SL10-G7 | SL10-G9 | SL10-G12 | SL10-G14 |
| | Preis | 315,- | 398,- | 465,- | 509,- | 579,- |

| Schubladen | | Innenmaße Breite × Tiefe: 900 × 600 mm | | | | | | | | |
|------------------|----|---|-----------|------------|------------|------------|------------|------------|------------|--|
| | | | | | | | | | | |
| Fronthöhe | mm | 50 | 75 | 100 | 125 | 150 | 175 | 200 | 300 | |
| Nutzhöhe | mm | 30 | 58 | 83 | 108 | 133 | 158 | 183 | 283 | |

| Schublade mit Einfach-Auszug, Tragfähigkeit 100 kg (gleichmäßig verteilt) | | 88 % 100 kg | | | | | | | |
|---|----------|----------------|-----------|-----------|-----------|-----------|-----------|-----------|--|
| | | | | | | | | | |
| Bestell-Nr. | SL10-SE5 | SL10-SE7 | SL10-SE10 | SL10-SE12 | SL10-SE15 | SL10-SE17 | SL10-SE20 | SL10-SE30 | |
| Preis | 133,- | 137,- | 142,- | 148,- | 153,- | 158,- | 163,- | 186,- | |

| Schublade mit Voll-Auszug, Tragfähigkeit 200 kg (gleichmäßig verteilt) | | 100 % 200 kg | | | | | | | |
|--|-----|-----------------|-----------|-----------|-----------|-----------|-----------|-----------|--|
| | | | | | | | | | |
| Bestell-Nr. | --- | SL10-SV7 | SL10-SV10 | SL10-SV12 | SL10-SV15 | SL10-SV17 | SL10-SV20 | SL10-SV30 | |
| Preis | --- | 156,- | 161,- | 166,- | 171,- | 177,- | 182,- | 204,- | |

Schubladeneinteilungen

fertig zusammengestellt
für jeweils eine Schublade

für Fronthöhe

mm

50

75

100 / 125

150 / 175

200 / 300

für Serie 500



Set mit Muldenplatten, 8 × MP 4, 4 × MP 3, Steckwände 25 × MPS 4, 9 × MPS 3

| | | | | | |
|-------------|-------------|-----|-----|-----|-----|
| Bestell-Nr. | SL5-SET 150 | --- | --- | --- | --- |
| Preis | 67,00 | --- | --- | --- | --- |



Set mit Kleinteilekästen, 10 St. 150 × 150 mm, 3 St. 150 × 75 mm, 2 St. 75 × 75 mm

| | | | | | |
|-------------|-----|-------------|-------------|-----|-----|
| Bestell-Nr. | --- | SL5-SET 275 | SL5-SET 210 | --- | --- |
| Preis | --- | 40,00 | 44,00 | --- | --- |



Set mit Kleinteilekästen, 6 St. 150 × 150 mm, 6 St. 150 × 75 mm, 12 St. 75 × 75 mm

| | | | | | |
|-------------|-------------|-------------|-------------|-----|-----|
| Bestell-Nr. | SL5-SET 550 | SL5-SET 575 | SL5-SET 510 | --- | --- |
| Preis | 50,00 | 53,00 | 57,00 | --- | --- |



Set mit 2 Mittelfachschienen, Trennwände 3 × 100 mm, 2 × 150 mm, 3 × 200 mm

| | | | | | |
|-------------|-------------|-------------|-------------|-------------|-------------|
| Bestell-Nr. | SL5-SET 350 | SL5-SET 375 | SL5-SET 310 | SL5-SET 315 | SL5-SET 320 |
| Preis | 38,00 | 40,00 | 42,00 | 46,00 | 56,00 |



Set mit 2 Mittelfachschienen, Trennwände 6 × 150 mm


| | | | | | |
|-------------|-------------|-------------|-------------|-------------|-------------|
| Bestell-Nr. | SL5-SET 450 | SL5-SET 475 | SL5-SET 410 | SL5-SET 415 | SL5-SET 420 |
| Preis | 33,00 | 36,00 | 37,00 | 40,00 | 52,00 |



Set mit 3 Mittelfachschienen, Trennwände 5 × 75 mm, 5 × 150 mm

| | | | | | |
|-------------|-------------|-------------|-------------|-------------|-------------|
| Bestell-Nr. | SL5-SET 650 | SL5-SET 675 | SL5-SET 610 | SL5-SET 615 | SL5-SET 620 |
| Preis | 44,00 | 48,00 | 50,00 | 56,00 | 72,00 |

für Serie 700



Set mit Muldenplatten, 4 × MP 4, 8 × MP 3, 4 × MP 2, Steckwände 18 × MPS 4, 17 × MPS 3 und 5 × MPS

| | | | | | |
|-------------|-------------|-----|-----|-----|-----|
| Bestell-Nr. | SL7-SET 150 | --- | --- | --- | --- |
| Preis | 82,00 | --- | --- | --- | --- |



Set mit Kleinteilekästen, 12 St. 150 × 150 mm, 4 St. 150 × 75 mm, 8 St. 75 × 75 mm

| | | | | | |
|-------------|-------------|-------------|-------------|-----|-----|
| Bestell-Nr. | SL7-SET 250 | SL7-SET 275 | SL7-SET 210 | --- | --- |
| Preis | 53,00 | 57,00 | 62,00 | --- | --- |



Set mit 3 Mittelfachschienen, Trennwände 10 × 150 mm

| | | | | | |
|-------------|-------------|-------------|-------------|-------------|-------------|
| Bestell-Nr. | SL7-SET 350 | SL7-SET 375 | SL7-SET 310 | SL7-SET 315 | SL7-SET 320 |
| Preis | 47,00 | 51,00 | 53,00 | 58,00 | 76,00 |



Set mit 1 Mittelfachschiene, Trennwände 4 × 200 mm

| | | | | | |
|-------------|-------------|-------------|-------------|-------------|-------------|
| Bestell-Nr. | SL7-SET 450 | SL7-SET 475 | SL7-SET 410 | SL7-SET 415 | SL7-SET 420 |
| Preis | 34,00 | 37,00 | 38,00 | 42,00 | 51,00 |



Set mit 1 Mittelfachschiene, Trennwände 2 × 300 mm

| | | | | | |
|-------------|-----|-------------|-------------|-------------|-------------|
| Bestell-Nr. | --- | SL7-SET 575 | SL7-SET 510 | SL7-SET 515 | SL7-SET 520 |
| Preis | --- | 27,00 | 28,00 | 31,00 | 38,00 |



Set mit 2 Mittelfachschienen, Trennwände 8 × 200 mm

| | | | | | |
|-------------|-------------|-------------|-------------|-------------|-------------|
| Bestell-Nr. | SL7-SET 650 | SL7-SET 675 | SL7-SET 610 | SL7-SET 615 | SL7-SET 620 |
| Preis | 41,00 | 44,00 | 45,00 | 49,00 | 59,00 |

für Serie 1000



Set mit Muldenplatten, 8 × MP 4, 8 × MP 3, 8 × MP 2, Steckwände 23 × MPS 4, 14 × MPS 3 und 10 × MPS

| | | | | | |
|-------------|--------------|-----|-----|-----|-----|
| Bestell-Nr. | SL10-SET 150 | --- | --- | --- | --- |
| Preis | 114,00 | --- | --- | --- | --- |



Set mit Kleinteilekästen, 16 St. 150 × 150 mm, 10 St. 150 × 75 mm, 12 St. 75 × 75 mm

| | | | | | |
|-------------|--------------|--------------|--------------|-----|-----|
| Bestell-Nr. | SL10-SET 250 | SL10-SET 275 | SL10-SET 210 | --- | --- |
| Preis | 78,00 | 84,00 | 95,00 | --- | --- |



Set mit 5 Mittelfachschienen, Trennwände 15 × 100 mm

| | | | | | |
|-------------|--------------|--------------|--------------|--------------|--------------|
| Bestell-Nr. | SL10-SET 350 | SL10-SET 375 | SL10-SET 310 | SL10-SET 315 | SL10-SET 320 |
| Preis | 70,00 | 77,00 | 80,00 | 89,00 | 122,00 |



Set mit 4 Mittelfachschienen, Trennwände 3 × 100 mm, 5 × 200 mm

| | | | | | |
|-------------|--------------|--------------|--------------|--------------|--------------|
| Bestell-Nr. | SL10-SET 450 | SL10-SET 475 | SL10-SET 410 | SL10-SET 415 | SL10-SET 420 |
| Preis | 53,00 | 58,00 | 61,00 | 68,- | 87,00 |



Set mit 2 Mittelfachschienen, Trennwände 3 × 300 mm

| | | | | | |
|-------------|-----|--------------|--------------|--------------|--------------|
| Bestell-Nr. | --- | SL10-SET 575 | SL10-SET 510 | SL10-SET 515 | SL10-SET 520 |
| Preis | --- | 33,00 | 34,00 | 39,00 | 49,00 |



Set mit 2 Mittelfachschienen, Trennwände 8 × 300 mm

| | | | | | |
|-------------|-----|--------------|--------------|--------------|--------------|
| Bestell-Nr. | --- | SL10-SET 675 | SL10-SET 610 | SL10-SET 615 | SL10-SET 620 |
| Preis | --- | 46,00 | 47,00 | 54,00 | 658,00 |

Muldenplatten

aus rotem Kunststoff
150 × 150 mm




Anzahl Mulden

2

3

4



Muldenplatten, 30 mm hoch

Bestell-Nr.
Preis

MP 2
10,60

MP 3
10,70

MP 4
10,80



Muldensteckwände, mit Beschriftungsfeld

Bestell-Nr.
Preis

MPS 2
8,60

MPS 3
8,60

MPS 4
8,50

Distanzschienen, zur sicheren Fixierung der Muldenplatten in den Schubladen



1 St.

für Serie 5004

SL04-MPD 14,20

für Serie 5006

SL06-MPD 16,40

für Serie 5009

SL09-MPD 20,50

1 Set

für Serie 500

SL5-MPD 12,10

für Serie 700

SL7-MPD 12,70

für Serie 1000

SL10-MPD 14,-

Kleinteilekästen

aus rotem Kunststoff



Länge × Breite

mm

150 × 150

150 × 75

75 × 75



Kleinteilekästen, 28 mm hoch, für Schubladen-Fronthöhe 50 mm

Bestell-Nr.
Preis

KTk 281
10,-

KTk 282
9,60

KTk 283
9,30



Kleinteilekästen, 50 mm hoch, für Schubladen-Fronthöhe 75 mm

Bestell-Nr.
Preis

KTk 501
10,10

KTk 502
9,70

KTk 503
9,50



Kleinteilekästen, 65 mm hoch, für Schubladen-Fronthöhe 100 mm

Bestell-Nr.
Preis

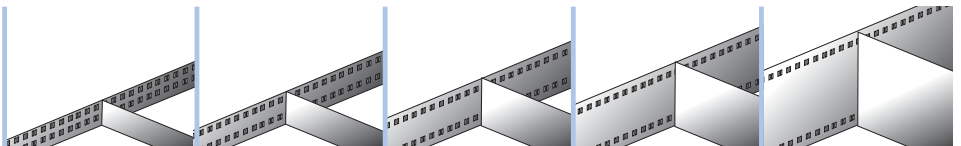
KTk 651
10,40

KTk 652
9,90

KTk 653
9,60

Einzelemente

zur Schubladeneinteilung



für Fronthöhe

mm

50

75

100 / 125

150 / 175

200 / 300

Bauhöhe

mm

30

50

75

125

175

Mittelfachschiene, verzinktes Stahlblech, Unterteilung der Schubladentiefe im 25-mm-Raster

Länge 400 mm

für Schränke T: 500 mm

Bestell-Nr.
Preis

TW 410
13,80

TW 415
14,40

TW 420
15,50

Länge 600 mm

für Schränke: T: 736mm

Bestell-Nr.
Preis

TW 605
14,90

TW 607
16,20

TW 610
16,70

TW 615
18,20

TW 620
22,70

Trennwände, verzinktes Stahlblech, zur Unterteilung der Fachbreite

Breite 50 mm

Bestell-Nr.
Preis

TW 55
9,-

TW 75
9,10

TW 105
9,10

TW 155
9,10

Breite 75 mm

Bestell-Nr.
Preis

TW 57
9,10

TW 77
9,20

TW 107
9,30

TW 157
9,40

TW 207
9,50

Breite 100 mm

Bestell-Nr.
Preis

TW 510
9,40

TW 710
9,30

TW 110
9,40

TW 150
9,50

TW 210
9,70

Breite 150 mm

Bestell-Nr.
Preis

TW 515
9,60

TW 715
9,60

TW 115
9,70

TW 156
9,70

TW 215
10,20

Breite 200 mm

Bestell-Nr.
Preis

TW 520
10,20

TW 720
10,30

TW 120
10,30

TW 152
10,40

TW 220
10,50

Breite 300 mm

Bestell-Nr.
Preis

TW 730
10,50

TW 130
10,60

TW 153
11,-

TW 230
11,60

18 Zubehör für Schubladenschränke

Rollen und Sockel

Abdeckplatte
hellgrau, kunststoffbeschichtet

Schiebegriff

Riffelgummimatte, ölfest
als Schrankauflage
oder für Schubladen

Metall-Abrollrand
3-seitig, 25 mm hoch



Hubwagensockel
mit Abdeckung

Radausstattung
2 Lenk- und 2 Bockrollen

Systemzubehör für Schubladenschränke



passend für

Serie 500

Serie 700

Serie 1000

Riffelgummi-Matte, ölfest zum Einlegen in die Schubladen



Bestell-Nr.
Preis

SL5-RM1
29,-

SL7-RM1
33,-

SL10-RM1
41,-

Riffelgummi-Matte, ölfest zum Auflegen auf den Schrank



Bestell-Nr.
Preis

SL5-RM2
32,-

SL7-RM2
37,-

SL10-RM2
43,-

Metall-Abrollrand, 3-seitig 25 mm hoch, verschraubbar



Bestell-Nr.
Preis

SL5-MA
54,-

SL7-MA
59,-

SL10-MA
79,-

Abdeckplatte, 19-mm-Spanplatte, melaminharzbeschichtet, Dekor hellgrau




Bestell-Nr.
Preis

SL5-AP
55,-

SL7-AP
60,-

SL10-AP
93,-

Hubwagen-Sockel zum leichten Transport der Schränke



Bestell-Nr.
Preis

SL5-HS
123,-

SL7-HS
131,-

SL10-HS
137,-

Radausstattung mit 2 Lenk- und 2 Bockrollen, Rad-ø 125 mm, Lenkrollen mit Feststellern



Bestell-Nr.
Preis

SL5-RA
151,-

SL7-RA
160,-

SL10-RA
170,-



Schubladenschrank in Top-Qualität

75 kg je Schublade, 100 % Auszug

Höhe: 1000 mm
Breite: 805 mm
Tiefe: 695 mm

2 Schubladen 75 mm hoch
 3 Schubladen 100 mm hoch
 1 Schublade 200 mm hoch
 1 Schublade 250 mm hoch

Ohne Schubladen-Unterteilungen

Bestell-Nr. SL 1011 BL

€ **879,-**

Mit Schubladen-Unterteilungen wie unten abgebildet

Bestell-Nr. SL 1021 BL

€ **1.089,-**



1. Schublade 75 mm hoch
mit Schaumgummieinlage



2. Schublade 75 mm hoch
mit Muldeneinsätzen



3. Schublade 100 mm hoch
mit Trennwänden aus Blech



4. Schublade 100 mm hoch
mit Trennwänden aus Blech



5. Schublade 100 mm hoch
mit Trennwänden aus Blech



6. u. 7. Schublade
leer für große Werkzeuge



18 Schubladenschränke Serie 6

Breite 605 mm



Top-Design und Qualität!

- stabile Stahlblechkonstruktion, 1,25 mm
- mit 25 mm Einhängeraster
- Zentralverschlussystem mit Einzelauszugsperre
- Schubladen mit Vollauszug, 100 %
Traglast je Schublade 75 kg
- Zylinderschloss mit 2 Schlüsseln

Zubehör:

Hubwagensockel
100 mm hoch mit Blenden
Bestell-Nr. SLH 10
€ **172,-**

Abrollrand mit Rillengummi
Bestell-Nr. SLR 10
€ **56,-**

Rillengummi, einzeln
Bestell-Nr. SLG 10
€ **28,-**

Höhe: 800 mm
Schubladen: 2 × 75 mm,
2 × 100 mm, 1 × 150 mm,
1 × 200 mm
Bestell-Nr. SL 601
€ **856,-**



Bitte beachten Sie bei der Kombination von Schubladen und Gehäusen, dass die Summe der ausgewählten Schubladenhöhen der Einbauhöhe H des Schrank-Korpus entspricht.



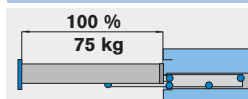
| Gehäuse | | Einbauhöhe H | | | | | | |
|---|----|--------------|-----|-----|------|------|------|--|
| Außenmaße Breite × Tiefe: 605 × 695 mm | | | | | | | | |
| Einbauhöhe H | mm | 300 | 500 | 700 | 900 | 1100 | 1300 | |
| Gesamthöhe | mm | 400 | 600 | 800 | 1000 | 1200 | 1400 | |



Gehäuse mit Zentralverriegelung und Auszugsperre

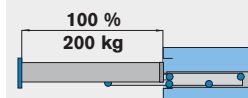
| Bestell-Nr. | SLG 0630 | SLG 0650 | SLG 0670 | SLG 0690 | SLG 6110 | SLG 6130 |
|-------------|----------|----------|----------|----------|----------|----------|
| Preis | 249,- | 255,- | 288,- | 313,- | 325,- | 396,- |

| Schubladen | | Fronthöhe | | | | | | |
|---|----|-----------|----|-----|-----|-----|-----|-----|
| Innenmaße Breite × Tiefe: 500 × 600 mm | | | | | | | | |
| Fronthöhe | mm | 50 | 75 | 100 | 150 | 200 | 250 | 300 |
| Nutzhöhe | mm | 35 | 60 | 85 | 135 | 185 | 235 | 285 |



Schublade mit Voll-Auszug, Tragfähigkeit 75 kg

| Bestell-Nr. | SL 650 | SL 675 | SL 610 | SL 615 | SL 620 | SL 625 | SL 630 |
|-------------|--------|--------|--------|--------|--------|--------|--------|
| Preis | 108,- | 97,- | 98,- | 109,- | 128,- | 130,- | 140,- |



Schublade mit Voll-Auszug, Tragfähigkeit 200 kg

| Bestell-Nr. | --- | SLV 675 | SLV 610 | SLV 615 | SLV 620 | SLV 625 | SLV 630 |
|-------------|-----|---------|---------|---------|---------|---------|---------|
| Preis | --- | 148,- | 148,- | 159,- | 176,- | 155,- | 191,- |

Schubladenschränke Serie 8 18

Breite 805 mm



Top-Design und Qualität!

- stabile Stahlblechkonstruktion, 1,25 mm
- mit 25 mm Einhängeraster
- Zentralver schlusssystem mit Einzelauszugsperre
- Schubladen mit Vollauszug, 100 %
Traglast je Schublade 75 kg
- Zylinderschloss mit 2 Schlüsseln

Zubehör:

Hubwagensockel
100 mm hoch mit Blenden
Bestell-Nr. SLH 18
€ **169,-**

Abrollrand mit Rillengummi
Bestell-Nr. SLH 28
€ **83,-**

Rillengummi, einzeln
Bestell-Nr. SLH 38
€ **26,-**

Höhe: 1000 mm
Schubladen: 9 × 100 mm
Bestell-Nr. SL 801
€ **1.025,-**

Höhe: 1200 mm
Schubladen: 6 × 100 mm, 2 × 150 mm,
1 × 200 mm
Bestell-Nr. SL 802
€ **1.175,-**

Bitte beachten Sie bei der Kombination von Schubladen und Gehäusen, dass die Summe der ausgewählten Schubladenhöhen der Einbauhöhe H des Schrank-Korpus entspricht.

| | | | | | | | | | | | | | | |
|----------|----------|----------|----------|----------|----------|----------|----------|----------|----------|----------|--------|-----------|-----------|--------|
| | | | | | | | | | | | | | | |
| RAL 1023 | RAL 3000 | RAL 3003 | RAL 5002 | RAL 5007 | RAL 5012 | RAL 5018 | RAL 6011 | RAL 7016 | RAL 7035 | RAL 9010 | 9000-N | 1060-R80B | 4040-R70B | 4502-B |

| Gehäuse | | | | | | | | | | | | | | | | |
|---|----|------------|------------|------------|-------------|-------------|--|--|--|--|--|--|--|--|--|--|
| Außenmaße Breite × Tiefe: 805 × 695 mm | | | | | | | | | | | | | | | | |
| Einbauhöhe H | mm | 500 | 700 | 900 | 1100 | 1300 | | | | | | | | | | |
| Gesamthöhe | mm | 600 | 800 | 1000 | 1200 | 1400 | | | | | | | | | | |

| Gehäuse mit Zentralverriegelung und Auszugssperre | | | | | | | | | | | | | | | | |
|---|--|----------|----------|----------|----------|----------|--|--|--|--|--|--|--|--|--|--|
| Bestell-Nr. | | SLG 0851 | SLG 0871 | SLG 0891 | SLG 0811 | SLG 0813 | | | | | | | | | | |
| Preis | | 238,- | 308,- | 315,- | 334,- | 410,- | | | | | | | | | | |

| Schubladen | | | | | | | | | | | | | | | | |
|---|----|-----------|-----------|------------|------------|------------|------------|------------|------------|--|--|--|--|--|--|--|
| Innenmaße Breite × Tiefe: 700 × 600 mm | | | | | | | | | | | | | | | | |
| Fronthöhe | mm | 50 | 75 | 100 | 150 | 200 | 250 | 300 | 400 | | | | | | | |
| Nutzhöhe | mm | 35 | 60 | 85 | 135 | 185 | 235 | 285 | 385 | | | | | | | |

| Schublade mit Voll-Auszug, Tragfähigkeit 75 kg | | | | | | | | | | | | | | | | |
|--|--|--------|--------|--------|--------|--------|--------|--------|-------|--|--|--|--|--|--|--|
| Bestell-Nr. | | SL 850 | SL 875 | SL 811 | SL 816 | SL 821 | SL 826 | SL 831 | ----- | | | | | | | |
| Preis | | 103,- | 99,- | 101,- | 101,- | 151,- | 152,- | 187,- | ----- | | | | | | | |

| Schublade mit Voll-Auszug, Tragfähigkeit 200 kg | | | | | | | | | | | | | | | | |
|---|--|-----|---------|---------|---------|---------|---------|---------|---------|--|--|--|--|--|--|--|
| Bestell-Nr. | | --- | SLV 875 | SLV 810 | SLV 815 | SLV 820 | SLV 825 | SLV 830 | SLV 840 | | | | | | | |
| Preis | | --- | 160,- | 163,- | 93,- | 180,- | 193,- | 225,- | 205,- | | | | | | | |

18 Schubladenschränke Serie 10

Breite 1005 mm



Top-Design und Qualität!

- stabile Stahlblechkonstruktion, 1,25 mm
- mit 25 mm Einhängeraster
- Zentralverschlussystem mit Einzelauszugsperre
- Schubladen mit Vollauszug, 100 %
Traglast je Schublade 75 kg
- Zylinderschloss mit 2 Schlüsseln

Zubehör:

Hubwagensockel
100 mm hoch mit Blenden
Bestell-Nr. SLH 110
€ **169,-**

Abrollrand mit Rillengummi
Bestell-Nr. SLR 110
€ **79,-**

Rillengummi, einzeln
Bestell-Nr. SLG 110
€ **29,-**



Höhe: 1000 mm
Schubladen: 2 × 75 mm,
4 × 100 mm, 1 × 150 mm,
1 × 200 mm
Bestell-Nr. SL 1002
€ **1.335,-**



Höhe: 1000 mm
Schubladen: 56 × 100 mm, 2 × 200 mm
Bestell-Nr. SL 1001
€ **1.208,-**

Bitte beachten Sie bei der Kombination von Schubladen und Gehäusen, dass die Summe der ausgewählten Schubladenhöhen der Einbauhöhe H des Schrank-Korpus entspricht.

| | | | | | | | | | | | | | | |
|----------|----------|----------|----------|----------|----------|----------|----------|----------|----------|----------|--------|-----------|-----------|--------|
| | | | | | | | | | | | | | | |
| RAL 1023 | RAL 3000 | RAL 3003 | RAL 5002 | RAL 5007 | RAL 5012 | RAL 5018 | RAL 6011 | RAL 7016 | RAL 7035 | RAL 9010 | 9000-N | 1060-R80B | 4040-R70B | 4502-B |

| Gehäuse | | | | | | |
|--|----|------------|------------|------------|-------------|-------------|
| Außenmaße Breite × Tiefe: 1005 × 695 mm | | | | | | |
| Einbauhöhe H | mm | 500 | 700 | 900 | 1100 | 1300 |
| Gesamthöhe | mm | 600 | 800 | 1000 | 1200 | 1400 |

| Gehäuse mit Zentralverriegelung und Auszugsperre | | | | | | |
|--|--|---------|---------|---------|---------|---------|
| Bestell-Nr. | | SL 1156 | SL 1178 | SL 1191 | SL 1111 | SL 1113 |
| Preis | | 305,- | 368,- | 406,- | 439,- | 521,- |

| Schubladen | | | | | | | | | |
|---|----|-----------|-----------|------------|------------|------------|------------|------------|------------|
| Innenmaße Breite × Tiefe: 900 × 600 mm | | | | | | | | | |
| Fronthöhe | mm | 50 | 75 | 100 | 150 | 200 | 250 | 300 | 400 |
| Nutzhöhe | mm | 35 | 60 | 85 | 135 | 185 | 235 | 285 | 385 |

| Schublade mit Voll-Auszug, Tragfähigkeit 75 kg | | | | | | | | | |
|--|--|----------|----------|----------|----------|----------|----------|----------|-------|
| Bestell-Nr. | | SLE 1050 | SLE 1075 | SLE 1010 | SLE 1015 | SLE 1020 | SLE 1025 | SLE 1030 | ----- |
| Preis | | 122,- | 125,- | 119,- | 134,- | 140,- | 137,- | 153,- | ----- |

| Schublade mit Voll-Auszug, Tragfähigkeit 200 kg | | | | | | | | | |
|---|--|-----|----------|----------|----------|----------|----------|----------|----------|
| Bestell-Nr. | | --- | SLV 1075 | SLV 1010 | SLV 1015 | SLV 1020 | SLV 1025 | SLV 1030 | SLV 1040 |
| Preis | | --- | 176,- | 169,- | 184,- | 189,- | 191,- | 206,- | 226,- |

Schubladenschränke Serie 12 18

Breite 1205 mm



Top-Design und Qualität!

- stabile Stahlblechkonstruktion, 1,25 mm
- mit 25 mm Einhängeraster
- Zentralver schlusssystem mit Einzelauszugsperre
- Schubladen mit Vollauszug, 100 %
Traglast je Schublade 75 kg
- Zylinderschloss mit 2 Schlüsseln

Zubehör:

Hubwagensockel
100 mm hoch mit Blenden
Bestell-Nr. SLH 112
€ **179,-**

Abrollrand mit Rillengummi
Bestell-Nr. SLR 112
€ **129,-**

Rillengummi, einzeln
Bestell-Nr. SLG 112
€ **65,-**

Höhe: 1000 mm
Schubladen: 2 × 75 mm,
6 × 100 mm, 1 × 150 mm
Bestell-Nr. SL 1201
€ **1.506,-**



Bitte beachten Sie bei der Kombination von Schubladen und Gehäusen, dass die Summe der ausgewählten Schubladenhöhen der Einbauhöhe H des Schrank-Korpus entspricht.

| | | | | | | | | | | | | | | |
|----------|----------|----------|----------|----------|----------|----------|----------|----------|----------|----------|--------|-----------|-----------|--------|
| | | | | | | | | | | | | | | |
| RAL 1023 | RAL 3000 | RAL 3003 | RAL 5002 | RAL 5007 | RAL 5012 | RAL 5018 | RAL 6011 | RAL 7016 | RAL 7035 | RAL 9010 | 9000-N | 1060-R80B | 4040-R70B | 4502-B |

| Gehäuse | | | | | | | | | | | | | | | | |
|--|----|------------|------------|------------|-------------|-------------|--|--|--|--|--|--|--|--|--|--|
| Außenmaße Breite × Tiefe: 1205 × 695 mm | | | | | | | | | | | | | | | | |
| Einbauhöhe H | mm | 500 | 700 | 900 | 1100 | 1300 | | | | | | | | | | |
| Gesamthöhe | mm | 600 | 800 | 1000 | 1200 | 1400 | | | | | | | | | | |

| Gehäuse mit Zentralverriegelung und Auszugssperre | | | | | | | | | | | | | | | | |
|---|--|---------|---------|---------|---------|---------|--|--|--|--|--|--|--|--|--|--|
| Bestell-Nr. | | SL 1256 | SL 1270 | SL 1291 | SL 1211 | SL 1213 | | | | | | | | | | |
| Preis | | 331,- | 415,- | 439,- | 461,- | 546,- | | | | | | | | | | |

| Schubladen | | | | | | | | | | | | | | | | |
|--|----|-----------|-----------|------------|------------|------------|------------|------------|------------|--|--|--|--|--|--|--|
| Innenmaße Breite × Tiefe: 1100 × 600 mm | | | | | | | | | | | | | | | | |
| Fronthöhe | mm | 50 | 75 | 100 | 150 | 200 | 250 | 300 | 400 | | | | | | | |
| Nutzhöhe | mm | 35 | 60 | 85 | 135 | 185 | 235 | 285 | 385 | | | | | | | |

| Schublade mit Voll-Auszug, Tragfähigkeit 75 kg | | | | | | | | | | | | | | | | |
|--|--|----------|----------|----------|----------|----------|----------|----------|-------|--|--|--|--|--|--|--|
| Bestell-Nr. | | SLC 1250 | SLC 1275 | SLC 1210 | SLC 1215 | SLC 1220 | SLC 1225 | SLC 1230 | ----- | | | | | | | |
| Preis | | 131,- | 128,- | 128,- | 152,- | 166,- | 172,- | 171,- | | | | | | | | |

| Schublade mit Voll-Auszug, Tragfähigkeit 200 kg | | | | | | | | | | | | | | | | |
|---|--|-----|----------|----------|----------|----------|----------|----------|----------|--|--|--|--|--|--|--|
| Bestell-Nr. | | --- | SLV 1275 | SLV 1210 | SLV 1215 | SLV 1220 | SLV 1225 | SLV 1230 | SLV 1240 | | | | | | | |
| Preis | | --- | 179,- | 185,- | 207,- | 219,- | 225,- | 229,- | 242,- | | | | | | | |

18 Zubehör für Schubladenschränke

Einteilungsmaterial



Schaumgummi-Einlagen

| | | | | | |
|----------------|----|-----------|-----------|-----------|------------|
| Breite × Länge | mm | 500 × 600 | 700 × 600 | 900 × 600 | 1100 × 600 |
|----------------|----|-----------|-----------|-----------|------------|



Schaumgummi-Einlagen

| | | | | |
|-------------|-------|-------|-------|--------|
| Bestell-Nr. | SE 56 | SE 76 | SE 96 | SE 116 |
| Preis | 15,00 | 23,00 | 23,00 | 17,00 |

Muldenplatten



| | | | | | |
|----------------|----|-----------|-----------|-----------|-----------|
| Anzahl Mulden | | 2 | 2 | 3 | 4 |
| Muldenweite | mm | 48 | 73 | 48 | 36 |
| Breite × Länge | mm | 100 × 150 | 150 × 150 | 150 × 150 | 150 × 150 |



Muldenplatten, 28 mm hoch

| | | | | |
|-------------|--------|--------|--------|--------|
| Bestell-Nr. | KMM 21 | KMM 20 | KMM 30 | KMM 40 |
| Preis | 2,80 | 2,60 | 2,70 | 2,80 |




Muldentrennwände, mit Beschriftungsfeld VE=10 Stück

| | | | | |
|-------------|-----------|-----------|-----------|-----------|
| Bestell-Nr. | KMT 21 VE | KMT 20 VE | KMT 21 VE | KMT 40 VE |
| Preis | 4,50 | 4,50 | 4,50 | 4,50 |

Kunststoff-Einsatzkästen

in zwei Abmessungen



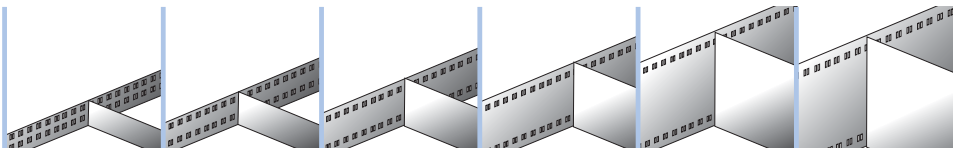
| | | | | |
|---------------|----|----|----|-----|
| für Fronthöhe | mm | 50 | 75 | 100 |
| Bauhöhe | mm | 30 | 55 | 80 |

Kunststoff-Einsatzkästen

| | | | | |
|--------------|-------------|--------|--------|--------|
| 100 × 100 mm | Bestell-Nr. | KE 103 | KE 105 | KE 108 |
| | Preis | 1,30 | 1,40 | 1,40 |
| 200 × 100 mm | Bestell-Nr. | KE 203 | KE 205 | KE 208 |
| | Preis | 2,40 | 2,80 | 2,90 |

Trennwände

zur Schubladeneinteilung



| | | | | | | | |
|---------------|----|----|----|-----------|-----|-----------|-----------|
| für Fronthöhe | mm | 50 | 75 | 100 / 125 | 150 | 200 / 250 | 300 / 400 |
| Bauhöhe | mm | 35 | 45 | 75 | 125 | 175 | 275 |

Längstrennwände, verzinktes Stahlblech VE=10 Stück

| | | | | | | | |
|--------------|-------------|-----------|-----------|-----------|-----------|-----------|-----------|
| Länge 600 mm | Bestell-Nr. | TT 505 VE | TT 507 VE | TT 510 VE | TT 515 VE | TT 520 VE | TT 530 VE |
| | Preis | 52,00 | 55,00 | 62,00 | 75,00 | 87,00 | 109,00 |

Quertrennwände, verzinktes Stahlblech VE=10 Stück

| | | | | | | | |
|---------------|-------------|------------|------------|------------|------------|------------|------------|
| Breite 100 mm | Bestell-Nr. | QT 1005 VE | QT 1007 VE | QT 1010 VE | QT 1015 VE | QT 1020 VE | QT 1030 VE |
| | Preis | 10,00 | 14,00 | 14,00 | 20,00 | 24,00 | 51,00 |
| Breite 150 mm | Bestell-Nr. | QT 1505 VE | QT 1507 VE | QT 1510 VE | QT 1515 VE | QT 1520 VE | QT 1530 VE |
| | Preis | 13,00 | 14,00 | 19,00 | 26,00 | 28,00 | 34,00 |
| Breite 200 mm | Bestell-Nr. | QT 2005 VE | QT 2007 VE | QT 2010 VE | QT 2015 VE | QT 2020 VE | QT 2030 VE |
| | Preis | 19,00 | 22,00 | 26,00 | 28,00 | 32,00 | 43,00 |
| Breite 250 mm | Bestell-Nr. | QT 2505 VE | QT 2507 VE | QT 2510 VE | QT 2515 VE | QT 2520 VE | QT 2530 VE |
| | Preis | 20,00 | 26,00 | 28,00 | 30,00 | 38,00 | 51,00 |
| Breite 300 mm | Bestell-Nr. | QT 3005 VE | QT 3007 VE | QT 3010 VE | QT 3015 VE | QT 3020 VE | QT 3030 VE |
| | Preis | 22,00 | 26,00 | 28,00 | 38,00 | 46,00 | 56,00 |



- Höhe: 850 mm
- Breite: 600 mm
- Tiefe: 600 mm
- 1 Flügeltür, 500 mm hoch
- 1 Fachboden, verstellbar
- 1 Schublade, 100 mm hoch



- Höhe: 850 mm
- Breite: 600 mm
- Tiefe: 600 mm
- 4 Schubladen,
2 × 100 mm hoch
2 × 200 mm hoch

| | Abdeckung | Bestell-Nr. | Preis | | Abdeckung | Bestell-Nr. | Preis |
|---------------------|-------------------|-------------|--------------|---------------------|-------------------|-------------|--------------|
| RAL 5012, Lichtblau | Multiplex | SSS 5681 | 419,- | RAL 5012, Lichtblau | Multiplex | SSS 5701 | 529,- |
| RAL 7035, Lichtgrau | Multiplex | SSS 5682 | 419,- | RAL 7035, Lichtgrau | Multiplex | SSS 5702 | 529,- |
| RAL 5012, Lichtblau | Profil-Kunststoff | SSS 6401 | 419,- | RAL 5012, Lichtblau | Profil-Kunststoff | SSS 6421 | 529,- |
| RAL 7035, Lichtgrau | Profil-Kunststoff | SSS 6402 | 419,- | RAL 7035, Lichtgrau | Profil-Kunststoff | SSS 6422 | 529,- |



- Höhe: 850 mm
- Breite: 600 mm
- Tiefe: 600 mm
- 5 Schubladen,
4 × 100 mm hoch
1 × 200 mm hoch



- Höhe: 850 mm
- Breite: 600 mm
- Tiefe: 600 mm
- 6 Schubladen,
6 × 100 mm hoch

| | Abdeckung | Bestell-Nr. | Preis | | Abdeckung | Bestell-Nr. | Preis |
|---------------------|-------------------|-------------|--------------|---------------------|-------------------|-------------|--------------|
| RAL 5012, Lichtblau | Multiplex | SSS 5721 | 565,- | RAL 5012, Lichtblau | Multiplex | SSS 5741 | 599,- |
| RAL 7035, Lichtgrau | Multiplex | SSS 5722 | 565,- | RAL 7035, Lichtgrau | Multiplex | SSS 5742 | 599,- |
| RAL 5012, Lichtblau | Profil-Kunststoff | SSS 6441 | 565,- | RAL 5012, Lichtblau | Profil-Kunststoff | SSS 6461 | 599,- |
| RAL 7035, Lichtgrau | Profil-Kunststoff | SSS 6442 | 565,- | RAL 7035, Lichtgrau | Profil-Kunststoff | SSS 6462 | 599,- |




- Höhe: 850 mm
- Breite: 600 mm
- Tiefe: 600 mm
- 4 Schubladen,
2 × 100 mm hoch
2 × 200 mm hoch
- Rollenträger verzinkt



- Höhe: 850 mm
- Breite: 600 mm
- Tiefe: 600 mm
- 5 Schubladen,
4 × 100 mm hoch
1 × 200 mm hoch
- Rollenträger verzinkt

| | Abdeckung | Bestell-Nr. | Preis | | Abdeckung | Bestell-Nr. | Preis |
|---------------------|-------------------|-------------|--------------|---------------------|-------------------|-------------|--------------|
| RAL 5012, Lichtblau | Profil-Kunststoff | SSR 5561 | 553,- | RAL 5012, Lichtblau | Profil-Kunststoff | SSR 5581 | 589,- |
| RAL 7035, Lichtgrau | Profil-Kunststoff | SSR 5562 | 553,- | RAL 7035, Lichtgrau | Profil-Kunststoff | SSR 5582 | 589,- |
| RAL 5012, Lichtblau | Multiplex | SSR 6161 | 572,- | RAL 5012, Lichtblau | Multiplex | SSR 6181 | 608,- |
| RAL 7035, Lichtgrau | Multiplex | SSR 6162 | 572,- | RAL 7035, Lichtgrau | Multiplex | SSR 6182 | 608,- |



15er-Schale,
Set mit 6 Stück



6er-Schale,
Set mit 6 Stück




Schale,
Set mit 6 Stück


| für Höhe | Bestell-Nr. | Preis | für Höhe | Bestell-Nr. | Preis | für Höhe | Bestell-Nr. | Preis |
|------------|-------------|-------------|------------|-------------|-------------|------------|-------------|-------------|
| 100/200 mm | ETM 930 | 41,- | 100/200 mm | ETM 931 | 41,- | 100/200 mm | ETM 932 | 41,- |



Schale,
Set mit 3 Stück



Schale



Schalen-Set,
5-teilig

| für Höhe | Bestell-Nr. | Preis | für Höhe | Bestell-Nr. | Preis | für Höhe | Bestell-Nr. | Preis |
|------------|-------------|-------------|----------|-------------|-------------|------------|-------------|-------------|
| 100/200 mm | ETM 933 | 41,- | 200 mm | ETM 934 | 64,- | 100/200 mm | ETM 935 | 41,- |

18 Schubladenschränke

Einteilung 27 × 27 E, 75 kg je Schublade, Vollauszüge



- H: 850 mm
- B: 564 mm
- T: 572 mm
- 5 Schubladen,
1 × 100 mm
3 × 150 mm
1 × 200 mm



- H: 850 mm
- B: 564 mm
- T: 572 mm
- 5 Schubladen,
2 × 100 mm
1 × 150 mm
2 × 200 mm



- H: 850 mm
- B: 564 mm
- T: 572 mm
- 6 Schubladen,
1 × 50 mm
2 × 100 mm
2 × 150 mm
1 × 200 mm

| | Bestell-Nr. | Preis | | Bestell-Nr. | Preis | | Bestell-Nr. | Preis |
|---------------------|-------------|--------------|---------------------|-------------|-------------|---------------------|-------------|-------------|
| RAL 5012, Lichtblau | SXL 2561 | 639,- | RAL 5012, Lichtblau | SXL 2541 | auf Anfrage | RAL 5012, Lichtblau | SXL 2621 | auf Anfrage |
| RAL 7035, Lichtgrau | SXL 2562 | 639,- | RAL 7035, Lichtgrau | SXL 2542 | auf Anfrage | RAL 7035, Lichtgrau | SXL 2622 | auf Anfrage |



- H: 850 mm
- B: 564 mm
- T: 572 mm
- 6 Schubladen,
2 × 75 mm
2 × 100 mm
2 × 200 mm



- H: 850 mm
- B: 564 mm
- T: 572 mm
- 7 Schubladen,
2 × 75 mm
3 × 100 mm
2 × 150 mm



- H: 850 mm
- B: 564 mm
- T: 572 mm
- 8 Schubladen,
1 × 50 mm
2 × 75 mm
4 × 100 mm
1 × 150 mm

| | Bestell-Nr. | Preis | | Bestell-Nr. | Preis | | Bestell-Nr. | Preis |
|---------------------|-------------|--------------|---------------------|-------------|--------------|---------------------|-------------|--------------|
| RAL 5012, Lichtblau | SXL 2581 | 705,- | RAL 5012, Lichtblau | SXL 2521 | 759,- | RAL 5012, Lichtblau | SXL 2501 | 819,- |
| RAL 7035, Lichtgrau | SXL 2582 | 705,- | RAL 7035, Lichtgrau | SXL 2522 | 759,- | RAL 7035, Lichtgrau | SXL 2502 | 819,- |



- H: 890 mm
 - B: 564 mm
 - T: 572 mm
 - 5 Schubladen,
4 × 100 mm
1 × 200 mm
- fahrbar, mit Schiebepögel, Abrollrand und Rillenmatte



- H: 890 mm
 - B: 564 mm
 - T: 572 mm
 - 6 Schubladen,
1 × 50 mm
2 × 75 mm
2 × 100 mm
1 × 200 mm
- fahrbar, mit Schiebepögel, Abrollrand und Rillenmatte



- H: 890 mm
 - B: 564 mm
 - T: 572 mm
 - 6 Schubladen,
2 × 75 mm
3 × 100 mm
1 × 150 mm
- fahrbar, mit Schiebepögel, Abrollrand und Rillenmatte

| | Bestell-Nr. | Preis | | Bestell-Nr. | Preis | | Bestell-Nr. | Preis |
|---------------------|-------------|--------------|---------------------|-------------|--------------|---------------------|-------------|--------------|
| RAL 5012, Lichtblau | SXL 2491 | 765,- | RAL 5012, Lichtblau | SXL 2471 | 829,- | RAL 5012, Lichtblau | SXL 2451 | 835,- |
| RAL 7035, Lichtgrau | SXL 2492 | 765,- | RAL 7035, Lichtgrau | SXL 2472 | 829,- | RAL 7035, Lichtgrau | SXL 2452 | 835,- |


Einteilungsmaterial 27 × 27 E Schubladennutzgröße 459 × 459 mm



18 Einsatzkästen
150 × 75 mm



9 Einsatzkästen
150 × 150 mm



2 Schlitzwände 27 E
6 Trennbleche 9 E

| für Fronthöhe | Bestell-Nr. | Preis | für Fronthöhe | Bestell-Nr. | Preis | für Fronthöhe | Bestell-Nr. | Preis |
|---------------|-------------|-------------|---------------|-------------|--------------|---------------|-------------|-------------|
| 50 mm | ETM 661 | 23,- | 50 mm | ETM 664 | 20,- | 50 mm | ETM 671 | 13,- |
| 75 mm | ETM 662 | 31,- | 75 mm | ETM 665 | 24,- | 75 mm | ETM 672 | 15,- |
| 100 mm | ETM 663 | 54,- | 100 mm | ETM 666 | 30,30 | 100 mm | ETM 673 | 19,- |
| | | | | | | 150 mm | ETM 674 | 22,- |
| | | | | | | 200 mm | ETM 675 | 27,- |



- H: 850 mm
- B: 717 mm
- T: 725 mm
- 5 Schubladen,
1 × 50 mm
2 × 100 mm
1 × 200 mm
1 × 300 mm



- H: 850 mm
- B: 717 mm
- T: 725 mm
- 5 Schubladen,
1 × 100 mm
3 × 150 mm
1 × 200 mm



- H: 850 mm
- B: 717 mm
- T: 725 mm
- 7 Schubladen,
2 × 75 mm
3 × 100 mm
2 × 150 mm

| | Bestell-Nr. | Preis |
|---------------------|-------------|--------------|
| RAL 5012, Lichtblau | SXL 4111 | 769,- |
| RAL 7035, Lichtgrau | SXL 4112 | 769,- |

| | Bestell-Nr. | Preis |
|---------------------|-------------|--------------|
| RAL 5012, Lichtblau | SXL 4101 | 749,- |
| RAL 7035, Lichtgrau | SXL 4102 | 749,- |

| | Bestell-Nr. | Preis |
|---------------------|-------------|--------------|
| RAL 5012, Lichtblau | SXL 4091 | 889,- |
| RAL 7035, Lichtgrau | SXL 4092 | 889,- |



- H: 850 mm
- B: 717 mm
- T: 725 mm
- 8 Schubladen,
1 × 50 mm
2 × 75 mm
4 × 100 mm
1 × 150 mm



- H: 1000 mm
- B: 717 mm
- T: 725 mm
- 6 Schubladen,
1 × 50 mm
3 × 150 mm
2 × 200 mm



- H: 1000 mm
- B: 717 mm
- T: 725 mm
- 6 Schubladen,
1 × 100 mm
4 × 150 mm
1 × 200 mm

| | Bestell-Nr. | Preis |
|---------------------|-------------|--------------|
| RAL 5012, Lichtblau | SXL 4081 | 959,- |
| RAL 7035, Lichtgrau | SXL 4082 | 959,- |

| | Bestell-Nr. | Preis |
|---------------------|-------------|--------------|
| RAL 5012, Lichtblau | SXL 4171 | 869,- |
| RAL 7035, Lichtgrau | SXL 4172 | 869,- |

| | Bestell-Nr. | Preis |
|---------------------|-------------|--------------|
| RAL 5012, Lichtblau | SXL 4151 | 863,- |
| RAL 7035, Lichtgrau | SXL 4152 | 863,- |



- H: 1000 mm
- B: 717 mm
- T: 725 mm
- 7 Schubladen,
1 × 50 mm
2 × 75 mm
2 × 100 mm
1 × 200 mm
1 × 300 mm



- H: 1000 mm
- B: 717 mm
- T: 725 mm
- 8 Schubladen,
1 × 50 mm
2 × 75 mm
2 × 100 mm
1 × 150 mm
1 × 200 mm



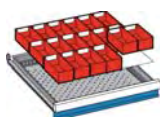
- H: 1000 mm
- B: 717 mm
- T: 725 mm
- 8 Schubladen,
2 × 75 mm
3 × 100 mm
3 × 150 mm

| | Bestell-Nr. | Preis |
|---------------------|-------------|--------------|
| RAL 5012, Lichtblau | SXL 4161 | 955,- |
| RAL 7035, Lichtgrau | SXL 4162 | 955,- |

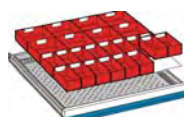
| | Bestell-Nr. | Preis |
|---------------------|-------------|--------------|
| RAL 5012, Lichtblau | SXL 4141 | 999,- |
| RAL 7035, Lichtgrau | SXL 4142 | 999,- |

| | Bestell-Nr. | Preis |
|---------------------|-------------|--------------|
| RAL 5012, Lichtblau | SXL 4121 | 989,- |
| RAL 7035, Lichtgrau | SXL 4122 | 989,- |

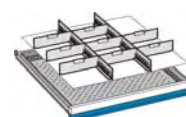
Einteilungsmaterial 36 × 36 E Schubladennutzgröße 612 × 612 mm



Einsatzkästen:
16 St. 75 × 75 mm
16 St. 150 × 75 mm
4 St. 150 × 150 mm



Einsatzkästen:
16 St. 150 × 75 mm
8 St. 150 × 150 mm



2 Schlitzwände 36 E
8 Trennbleche 12 E

| für Fronthöhe | Bestell-Nr. | Preis |
|---------------|-------------|-------------|
| 50 mm | ETM 380 | 46,- |
| 75 mm | ETM 381 | 58,- |

| für Fronthöhe | Bestell-Nr. | Preis |
|---------------|-------------|-------------|
| 50 mm | ETM 389 | 38,- |
| 75 mm | ETM 390 | 49,- |
| 100 mm | ETM 391 | 75,- |

| für Fronthöhe | Bestell-Nr. | Preis |
|---------------|-------------|-------------|
| 75 mm | ETM 348 | 19,- |
| 100 mm | ETM 349 | 23,- |
| 150 mm | ETM 350 | 27,- |
| 200 mm | ETM 351 | 36,- |

18 Schubladenschränke

Einteilung 36 × 36 E, bis 200 kg je Schublade, Vollauszüge



- H: 850 mm
- B: 717 mm
- T: 725 mm
- 5 Schubladen,
*) 1 × 50 mm
2 × 100 mm
1 × 200 mm
1 × 300 mm



- H: 850 mm
- B: 717 mm
- T: 725 mm
- 5 Schubladen,
1 × 100 mm
3 × 150 mm
1 × 200 mm



- H: 850 mm
- B: 717 mm
- T: 725 mm
- 7 Schubladen,
2 × 75 mm
3 × 100 mm
2 × 150 mm

| | Bestell-Nr. | Preis | | Bestell-Nr. | Preis | | Bestell-Nr. | Preis |
|---------------------|-------------|-------|---------------------|-------------|-------|---------------------|-------------|---------|
| RAL 5012, Lichtblau | SXL 5051 | 869,- | RAL 5012, Lichtblau | SXL 5041 | 875,- | RAL 5012, Lichtblau | SXL 5031 | 1.065,- |
| RAL 7035, Lichtgrau | SXL 5052 | 869,- | RAL 7035, Lichtgrau | SXL 5042 | 875,- | RAL 7035, Lichtgrau | SXL 5032 | 1.065,- |



- H: 850 mm
- B: 717 mm
- T: 725 mm
- 8 Schubladen,
*) 1 × 50 mm
2 × 75 mm
4 × 100 mm
1 × 150 mm



- H: 1000 mm
- B: 717 mm
- T: 725 mm
- 6 Schubladen,
*) 1 × 50 mm
3 × 150 mm
2 × 200 mm



- H: 1000 mm
- B: 717 mm
- T: 725 mm
- 6 Schubladen,
1 × 100 mm
4 × 150 mm
1 × 200 mm

| | Bestell-Nr. | Preis | | Bestell-Nr. | Preis | | Bestell-Nr. | Preis |
|---------------------|-------------|---------|---------------------|-------------|-------|---------------------|-------------|---------|
| RAL 5012, Lichtblau | SXL 5021 | 1.135,- | RAL 5012, Lichtblau | SXL 5101 | 989,- | RAL 5012, Lichtblau | SXL 5091 | 1.015,- |
| RAL 7035, Lichtgrau | SXL 5022 | 1.135,- | RAL 7035, Lichtgrau | SXL 5102 | 989,- | RAL 7035, Lichtgrau | SXL 5092 | 1.015,- |



- H: 1450 mm
- B: 717 mm
- T: 725 mm
- 9 Schubladen,
2 × 75 mm
2 × 100 mm
2 × 150 mm
2 × 200 mm
1 × 300 mm



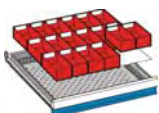
- H: 1450 mm
- B: 717 mm
- T: 725 mm
- 9 Schubladen,
3 × 100 mm
5 × 150 mm
1 × 300 mm



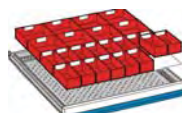
- H: 1450 mm
- B: 717 mm
- T: 725 mm
- 10 Schubladen,
*) 1 × 50 mm
5 × 100 mm
4 × 200 mm

| | Bestell-Nr. | Preis | | Bestell-Nr. | Preis | | Bestell-Nr. | Preis |
|---------------------|-------------|---------|---------------------|-------------|---------|---------------------|-------------|---------|
| RAL 5012, Lichtblau | SXL 5111 | 1.465,- | RAL 5012, Lichtblau | SXL 1061 | 1.455,- | RAL 5012, Lichtblau | SXL 5121 | 1.528,- |
| RAL 7035, Lichtgrau | SXL 5112 | 1.465,- | RAL 7035, Lichtgrau | SXL 1062 | 1.455,- | RAL 7035, Lichtgrau | SXL 5122 | 1.528,- |

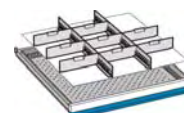
Einteilungsmaterial 36 × 36 E Schubladennutzgröße 612 × 612 mm



- Einsatzkästen:
16 St. 75 × 75 mm
16 St. 150 × 75 mm
4 St. 150 × 150 mm



- Einsatzkästen:
16 St. 150 × 75 mm
8 St. 150 × 150 mm



- 2 Schlitzwände 36 E
8 Trennbleche 12 E

| für Fronthöhe | Bestell-Nr. | Preis | für Fronthöhe | Bestell-Nr. | Preis | für Fronthöhe | Bestell-Nr. | Preis |
|---------------|-------------|-------|---------------|-------------|-------|---------------|-------------|-------|
| 50 mm | ETM 380 | 46,- | 50 mm | ETM 389 | 38,- | 75 mm | ETM 348 | 19,- |
| 75 mm | ETM 381 | 58,- | 75 mm | ETM 390 | 49,- | 100 mm | ETM 349 | 23,- |
| | | | 100 mm | ETM 391 | 75,- | 150 mm | ETM 350 | 27,- |
| | | | | | | 200 mm | ETM 351 | 36,- |

*) Schublade mit 50 mm Höhe: Traglast max. 75 kg



- H: 1000 mm
- B: 1023 mm
- T: 725 mm
- 6 Schubladen,
- *) 1 × 50 mm
- 3 × 150 mm
- 2 × 200 mm



- H: 1000 mm
- B: 1023 mm
- T: 725 mm
- 6 Schubladen,
- 1 × 100 mm
- 4 × 150 mm
- 1 × 200 mm



- H: 1000 mm
- B: 1023 mm
- T: 725 mm
- 7 Schubladen,
- *) 1 × 50 mm
- 2 × 75 mm
- 2 × 100 mm
- 1 × 200 mm
- 1 × 300 mm

| | Bestell-Nr. | Preis |
|---------------------|-------------|-------------|
| RAL 5012, Lichtblau | SXL 5171 | auf Anfrage |
| RAL 7035, Lichtgrau | SXL 5172 | auf Anfrage |

| | Bestell-Nr. | Preis |
|---------------------|-------------|----------------|
| RAL 5012, Lichtblau | SXL 5151 | 1.280,- |
| RAL 7035, Lichtgrau | SXL 5152 | 1.280,- |

| | Bestell-Nr. | Preis |
|---------------------|-------------|----------------|
| RAL 5012, Lichtblau | SXL 5161 | 1.394,- |
| RAL 7035, Lichtgrau | SXL 5162 | 1.394,- |



- H: 1000 mm
- B: 1023 mm
- T: 725 mm
- 8 Schubladen,
- *) 1 × 50 mm
- 2 × 75 mm
- 2 × 100 mm
- 2 × 150 mm
- 1 × 200 mm



- H: 1000 mm
- B: 1023 mm
- T: 725 mm
- 8 Schubladen,
- 2 × 75 mm
- 3 × 100 mm
- 3 × 150 mm



- H: 1000 mm
- B: 1023 mm
- T: 725 mm
- 10 Schubladen,
- *) 1 × 50 mm
- 2 × 75 mm
- 7 × 100 mm

| | Bestell-Nr. | Preis |
|---------------------|-------------|----------------|
| RAL 5012, Lichtblau | SXL 5411 | 1.499,- |
| RAL 7035, Lichtgrau | SXL 5412 | 1.499,- |

| | Bestell-Nr. | Preis |
|---------------------|-------------|----------------|
| RAL 5012, Lichtblau | SXL 5131 | 1.553,- |
| RAL 7035, Lichtgrau | SXL 5132 | 1.553,- |

| | Bestell-Nr. | Preis |
|---------------------|-------------|----------------|
| RAL 5012, Lichtblau | SXL 5141 | 1.790,- |
| RAL 7035, Lichtgrau | SXL 5142 | 1.790,- |



- H: 1450 mm
- B: 1023 mm
- T: 725 mm
- 9 Schubladen,
- 2 × 75 mm
- 2 × 100 mm
- 2 × 150 mm
- 2 × 200 mm
- 1 × 300 mm



- H: 1450 mm
- B: 1023 mm
- T: 725 mm
- 9 Schubladen,
- 3 × 100 mm
- 5 × 150 mm
- 1 × 300 mm



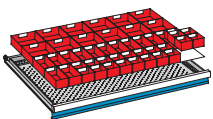
- H: 1450 mm
- B: 1023 mm
- T: 725 mm
- 10 Schubladen,
- *) 1 × 50 mm
- 5 × 100 mm
- 4 × 200 mm

| | Bestell-Nr. | Preis |
|---------------------|-------------|----------------|
| RAL 5012, Lichtblau | SXL 5501 | 1.819,- |
| RAL 7035, Lichtgrau | SXL 5502 | 1.819,- |

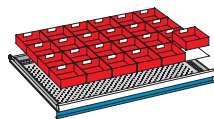
| | Bestell-Nr. | Preis |
|---------------------|-------------|----------------|
| RAL 5012, Lichtblau | SXL 5181 | 1.823,- |
| RAL 7035, Lichtgrau | SXL 5182 | 1.823,- |

| | Bestell-Nr. | Preis |
|---------------------|-------------|----------------|
| RAL 5012, Lichtblau | SXL 5191 | 1.899,- |
| RAL 7035, Lichtgrau | SXL 5192 | 1.899,- |

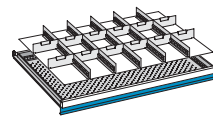
Einteilungsmaterial 54 × 36 E Schubladennutzgröße 918 × 612 mm



- Einsatzkästen:
20 St. 75 × 75 mm
14 St. 150 × 75 mm
12 St. 150 × 150 mm



- Einsatzkästen:
24 St. 150 × 150 mm



- 5 Schlitzwände 36 E
12 Trennbleche 9 E

| für Fronthöhe | Bestell-Nr. | Preis |
|---------------|-------------|-------------|
| 50 mm | ETM 450 | 64,- |
| 75 mm | ETM 407 | 80,- |

| für Fronthöhe | Bestell-Nr. | Preis |
|---------------|-------------|-------------|
| 50 mm | ETM 451 | 52,- |
| 75 mm | ETM 452 | 62,- |
| 100 mm | ETM 453 | 82,- |

| für Fronthöhe | Bestell-Nr. | Preis |
|---------------|-------------|-------------|
| 50 mm | ETM 479 | 30,- |
| 75 mm | ETM 395 | 34,- |
| 100 mm | ETM 396 | 45,- |
| 150 mm | ETM 397 | 52,- |
| 200 mm | ETM 398 | 62,- |
| 300 mm | ETM 400 | 89,- |

*) Schublade mit 50 mm Höhe: Traglast max. 75 kg

18 CNC-Werkzeuglagerung

optimale Lagerung und sicherer Transport



Bestell-Nr. 02.85.07
€ 429,-

Bestell-Nr. 02.140
€ 859,-



Bestell-Nr. 02.117.04
€ 925,-

bedrunka+hirth

CNC-Transportwagen

B × T × H: 560 × 630 × 950 mm

ohne Träger

Bestell-Nr. 02.85.07
€ 429,-

mit 6 Trägern

Bestell-Nr. 02.85.07 T
€ 799,-

CNC-Schubladenschrank

B × T × H: 705 × 736 × 1019 mm

4 Schubladen mit Vollauszug, je 200 kg
2 × 100, 1 × 300 u. 1 × 400 mm Höhe
je 5 CNC-Träger in 300-mm- und 400-mm-
Schublade einsetzbar
ohne Träger

Bestell-Nr. 02.140
€ 859,-

CNC-Flügeltürschrank

B × T × H: 980 × 500 × 1838 mm

mit Sichtfenstertüren und
mit 4 geeigneten Werkzeugaufnahmerahmen
ohne CNC-Kunststoffeinsätze

Bestell-Nr. 02.117.04
€ 925,-

**CNC-Kunststoffeinsätze nach Ihrem Bedarf
bitte mitbestellen!**



CNC-Träger

B × T × H: 620 × 120 × 180 mm

für Transportwagen und Schubladenschrank
ohne CNC-Kunststoffeinsätze,
max. Aufnahme von Einsätzen
je nach Typ bis 5, 7 oder 11 Stück

Bestell-Nr. 02.8707.100
€ 76,-

CNC-Tischaufsatzgestell

B × T × H: 425 × 375 × 300 mm

mit 2 Etagen, ohne CNC-Kunststoffeinsätze,
max. Aufnahme von Einsätzen
je nach Typ bis 8, 10 oder 16 Stück

Bestell-Nr. 02.8705.200
€ 170,-

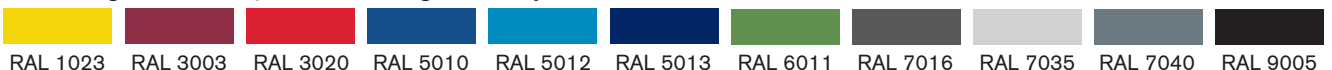
CNC-Tischaufsatzgestell

B × T × H: 425 × 375 × 525 mm


mit 4 Etagen, ohne CNC-Kunststoffeinsätze,
max. Aufnahme von Einsätzen
je nach Typ bis 16, 20 oder 32 Stück

Bestell-Nr. 02.8705.400
€ 235,-

Lackierung in 11 Farben, auch zweifarbig ohne Aufpreis




bedrun­ka+hirth



| Typ | Bestell-Nr. | Preis |
|--------------|-------------|--------------|
| ISO / SK 30 | 56.01.30 | 13,50 |
| Cyl / VDI 30 | 56.02.30 | 13,50 |
| MK 3 | 56.03.30 | 13,50 |
| MK 4 | 56.03.40 | 13,50 |

| Typ | Bestell-Nr. | Preis |
|---------------|-------------|--------------|
| ISO / SK 40 | 56.01.40 | 14,00 |
| Cyl / VDI 40 | 56.02.40 | 14,00 |
| HSK A50 / B63 | 57.01.50 | 15,80 |
| HSK A63 / B80 | 57.01.63 | 16,40 |
| MK 5 | 56.03.50 | 13,60 |

| Typ | Bestell-Nr. | Preis |
|-----------------|-------------|--------------|
| ISO / SK 50 | 56.01.50 | 14,20 |
| Cyl / VDI 50 | 56.02.50 | 14,20 |
| HSK A80 / B100 | 57.01.80 | 17,00 |
| HSK A100 / B125 | 57.01.100 | 17,50 |



| Typ | Bestell-Nr. | Preis |
|---------------|-------------|--------------|
| HSK A32 / B40 | 57.01.32 | 20,40 |

| Typ | Bestell-Nr. | Preis |
|---------------|-------------|--------------|
| HSK A40 / B50 | 57.01.40 | 18,20 |



| Typ | Bestell-Nr. | Preis |
|-----------|-------------|--------------|
| Universal | 57.01.00 | 17,00 |



| Typ | Bestell-Nr. | Preis |
|----------|-------------|--------------|
| Capto C4 | 57.01.04 | 13,10 |

| Typ | Bestell-Nr. | Preis |
|----------|-------------|--------------|
| Capto C5 | 57.01.05 | 14,10 |

| Typ | Bestell-Nr. | Preis |
|----------|-------------|--------------|
| Capto C6 | 57.01.06 | 15,00 |



| Typ | Bestell-Nr. | Preis |
|----------|-------------|--------------|
| Capto C3 | 57.01.03 | 20,40 |

| Typ | Bestell-Nr. | Preis |
|----------|-------------|--------------|
| Capto C8 | 57.01.08 | 17,00 |

CNC-Kunststoff­einsätze

aus ABS-Ma­te­ri­al, bruch- und schlag­fest, öl­be­stän­dig, mit Federschnapp­me­cha­nis­mus ver­se­hen, ein­fach ein­zurast­en, kein Festschrauben. Werkzeu­gauf­nah­men wer­den schonend ge­hal­ten, Innenstege ver­hin­dern ein Festsaugen. Lieferbar für: ISO, SK, MK, VDI, HSK und Capto sowie Uni­ver­sal-Vollma­te­ri­al

18 Tool-Server-Modular

der elektronisch gesteuerte Schubladenschrank

bedrunka+hirth

Der Tool-Server Modular kann wie ein normaler Schubladenschrank in einzelne Fächer unterteilt werden. Das Besondere dieser ökonomischen Lösung: Die Lagerplätze werden nach dem chaotischen Prinzip der Lagerverwaltung eingeteilt. Dazu steht ein Industrie-PC nach Schutzart IP60 im Einsatz. Er ist zur leichten Bedienung seitlich am System montiert. Bis zu 100 Module können in individueller Kombination miteinander verbunden werden.

Das fortschrittlichste Elektronische Werkzeugausgabesystem!



Am Touchscreen-Monitor ist die Selektion der zu entnehmenden Produkte über eine übersichtliche Baumstruktur möglich. Optional kann die Auswahl durch einen Barcode-Scan erfolgen.



Bitte fordern Sie unseren kostenlosen Sonderprospekt mit ausführlichen Informationen an!





Bestell-Nr. KSY 5001
€ **589,-**



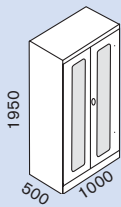
Bestell-Nr. KSY 5011
€ **899,-**



Bestell-Nr. KSY 5301
€ **756,-**

- stabile Stahlblechkonstruktion
- Schlag- und kratz feste Kunststoffbeschichtung
Korpus lichtgrau, Türen lichtgrau oder enzianblau
- verstärkte Türen, Öffnungswinkel über 200°
Durchgehende Gestängeführung
Sichtfenstertüren optional
- Verzinkte Fachböden, Traglast 80 kg
Verstellbarkeit 10-mm-Raster
- Dreiriegeliges Sicherheits-Zylinderschloss
Gruppen- oder Hauptschlüssel auf Anfrage

zusätzlicher Fachboden,
1000 mm breit, Traglast 80 kg
Bestell-Nr. KFY 510
€ **27,-**



mit 4 Fachböden



mit Wertfach
und 3 Fachböden



mit Hutboden,
Kleiderstange und
3 Fachböden



Putzmittelschrank
mit RasterPlan-
Systemhaltern

Anzahl Fachböden

4

3

3

4



Mit Vollblechtüren

Türen lichtgrau

Bestell-Nr.
Preis

KSY 5000
589,-

KSY 5300
756,-

KSY 5200
621,-

KSY 5100
623,-

Türen enzianblau

Bestell-Nr.
Preis

KSY 5001
589,-

KSY 5301
756,-

KSY 5201
621,-

KSY 5101
623,-



Mit Sichtfenstertüren

Türen lichtgrau

Bestell-Nr.
Preis

KSY 5010
899,-

KSY 5310
1.066,-

KSY 5210
939,-

KSY 5110
933,-

Türen enzianblau

Bestell-Nr.
Preis

KSY 5011
899,-

KSY 5311
1.066,-

KSY 5211
939,-

KSY 5111
933,-

18 Angebot Werkzeugschränke

Höhe 1000 mm



mit 1 Schublade und 2 Böden

H x B x T: 1000 x 940 x 500 mm

Bestell-Nr. W 37

€ 349,-

Riffelgummi-Matte als Zubehör:

Bestell-Nr. W 37-GRM

€ 25,50



mit 1 Schublade und 2 Böden

H x B x T: 1000 x 500 x 500 mm

Bestell-Nr. W 36

€ 199,-

Riffelgummi-Matte als Zubehör:

Bestell-Nr. W 36-GRM

€ 15,10

Sauber verarbeitete Stahlblechkonstruktion. Serienmäßig mit Abrollrand versehen, Riffelgummi-Matte gegen Mehrpreis!

Alle Böden sind höhenverstellbar und aus verzinktem Stahlblech gefertigt. Traglast je Boden 70 kg
Feldlast 450 kg

Die Schubladen laufen in einer stabilen Gleitführung und sind gegen versehentliches Herausziehen gesichert. Bis 30 kg belastbar!

Alle Türen sind in Drehbolzen gelagert und mit Zylinderschlössern ausgerüstet.

Lieferbar in 16 RAL-Farben, auch zweifarbig ohne Aufpreis!



Bei Bestellung bitte Farbe für Türen und Korpus angeben!

Maschinenschränke Serie 90 18

1000 mm hoch



Schrankkorpus in RAL 7035, Lichtgrau
 Türen in RAL 5010, Enzianblau
 RAL 7035, Lichtgrau
 Schubladen in RAL 7016, Anthrazitgrau

Zubehör:
 Schubladen-Einteilungsset
 aus Kunststoff
 Bestell-Nr. 110-95
 € 45,-



| | | | | |
|--------------|-----------------------------------|---|------------------------------------|---------------------|
| | | | | |
| Ausstattung: | 1 Schublade 100 mm 2 Fachböden | 1 Schublade 100 mm 1 Schublade 200 mm 1 Fachboden | 2 Schubladen 100 mm 1 Fachboden | 6 Schubladen 100 mm |

Beistellschränke, eintürig, mit Abrollrand

| | | | | |
|-------------|---------|---------|---------|---------|
| Bestell-Nr. | 110-100 | 110-101 | 110-104 | 110-105 |
| Preis | 199,- | 225,- | 265,- | 375,- |

| | | | | |
|--------------|--|---|--|---|
| | | | | |
| Ausstattung: | 2 Schubladen 100 mm 1 Schubl. 100 mm durchg. 1 Fachboden durchg. | Mitteltrennwand 2 Schubladen 100 mm 4 Fachböden | Mitteltrennwand 2 Schubladen 100 mm 2 Schubladen 200 mm 2 Fachböden | Mitteltrennwand 9 Schubladen 100 mm 2 Fachböden |

Beistellschränke, zweitürig, mit Abrollrand

| | | | | |
|-------------|---------|---------|---------|---------|
| Bestell-Nr. | 110-205 | 110-201 | 110-202 | 110-204 |
| Preis | 485,- | 439,- | 475,- | 719,- |

18 Werkzeugschränke

Höhe 1800 mm



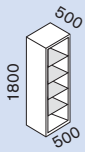
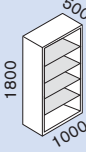





Zweitürige Ausführung:
H x B x T: 1800 x 1000 x 500 mm

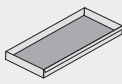


Eintürige Ausführung:
H x B x T: 1800 x 500 x 500 mm

Schränkkorpus in RAL 7035, Lichtgrau
Türen in RAL 5010, Enzianblau
RAL 7035, Lichtgrau
Schubladen in RAL 7016, Anthrazitgrau

- solide Konstruktion aus Qualitätsstahlblech
- ausziehbare Fachböden aus verzinktem Blech
Traglast der Schubladen und Böden je 35 kg
- Fachböden mit kugelgelagerten Präzisionsauszügen
- Türen mit Drehriegelverschluss
- hochwertige Pulverbeschichtung
- 5 Jahre Garantie

| | | | | | | |
|---|---|---|---|---|---|---|
|  |  |  |  |  |  |  |
| Breite: | | 500 mm | 500 mm | 1000 mm | 1000 mm | 1000 mm |
| Ausstattung: | | 4 Böden | 3 Böden 2 Schubladen | 4 Böden | 3 Böden 3 Schubladen | 1 Mitteltrennwand 2 x 4 Böden |

| | | | | | | |
|---|--|-----------|-----------|-----------|-----------|--|
|  | Werkzeugschränke, Höhe 1800 mm | | | | | |
| Bestell-Nr. | W 18-01 | W 18-02 | W 18-03 | W 18-04 | W 18-05 | |
| Preis | 369,- | 399,- | 498,- | 698,- | 698,- | |
|  | Zusatzboden, verzinkt, mit Rollenführung | | | | | |
| Bestell-Nr. | WZB 18-01 | WZB 18-01 | WZB 18-02 | WZB 18-02 | WZB 18-02 | |
| Preis | 45,- | 45,- | 55,- | 55,- | 55,- | |
|  | Zusatzschublade, beschichtet, mit Rollenführung | | | | | |
| Bestell-Nr. | WZS 18-01 | WZS 18-01 | WZS 18-02 | WZS 18-02 | WZS 18-02 | |
| Preis | 65,- | 65,- | 89,- | 89,- | 89,- | |

Werkzeugschränke Serie 1500 18

lieferbar in 5 Abmessungen

Mit blauen Türen,
H x B x T: 1950 x 925 x 420 mm
Bestell-Nr. S 15192

€ 205,-



Mit grauen Türen,
H x B x T: 1800 x 800 x 380 mm
Bestell-Nr. S 15180

€ 159,-



Mit grauen Türen,
H x B x T: 1950 x 1200 x 420 mm
Bestell-Nr. S 15199

€ 289,-

Solide Stahlblechkonstruktion, lieferbar in 5 Größen, pulverbeschichtet in Lichtgrau, RAL 7035. Wahlweise auch mit blauen Türen, RAL 5010, Enzianblau, lieferbar. Mit 4 verzinkten Fachböden, Traglast je 50 kg, verstellbar im Raster von ca. 50 mm

3
Jahre
Qualitätsgarantie



Als Set besonders günstig:

1 großer Schrank mit Tiefe 420 mm und 1 kleiner Schrank
(für den Transport passt der kleine in den großen!)

KOMBI-Preis bei 1 Set: einfarbig lichtgrau SK 15195 **299,-**
mit blauen Türen SK 15197 **299,-**

| Außenmaße mm H x B x T | Innenmaße mm H x B x T | Bodenmaße mm H x B x T | einfarbig lichtgrau | | mit blauen Türen | | Zusatzboden | |
|---------------------------|---------------------------|---------------------------|---------------------|-------|------------------|-------|-------------|-------|
| | | | Bestell-Nr. | Preis | Bestell-Nr. | Preis | Bestell-Nr. | Preis |
| 1800 x 800 x 380 | 1700 x 800 x 355 | 25 x 795 x 350 | S 15180 | 159,- | S 15182 | 159,- | ZBZ 18 | 22,- |
| 1950 x 925 x 420 | 1850 x 920 x 395 | 25 x 920 x 350 | S 15190 | 205,- | S 15192 | 205,- | ZBZ 19 | 24,- |
| 1950 x 925 x 500 | 1850 x 920 x 470 | 25 x 920 x 428 | S 15195 | 269,- | S 15197 | 269,- | ZBZ 25 | 26,- |
| 1950 x 925 x 600 | 1850 x 920 x 570 | 25 x 920 x 528 | S 15196 | 289,- | S 15198 | 289,- | ZBZ 26 | 28,- |
| 1950 x 1200 x 420 | 1865 x 1195 x 395 | 25 x 1195 x 370 | S 15199 | 289,- | S 15200 | 289,- | ZBZ 12 | 26,- |

18 Werkzeugschränke mit Flügeltüren



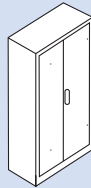
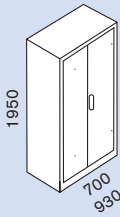
Werkzeugschränke mit Flügeltüren

Hergestellt in einer sorgfältig verarbeiteten Stahlblech-Konstruktion. Die Türen sind in Drehbolzen gelagert und werden mit einem dreiriegeligen Zylinderschloß (incl. zwei Schlüsseln) geliefert. Vier Böden aus verzinktem Blech gehören zum Lieferumfang. Sie sind im Rastermaß von 15 mm höhenverstellbar. Die Tragfähigkeit der Böden beträgt - abhängig von der Verstärkung durch einen Unterzug - wahlweise 70 oder 90 kg.

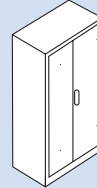


Feldlast 450 kg

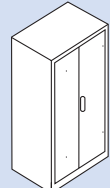
Höhe außen / innen: 1950 / 1840 mm
Breite außen / innen: 700 / 690 mm
oder 930 / 920 mm



Tiefe 400 mm



Tiefe 500 mm



Tiefe 600 mm

| Traglast / Boden Anzahl Unterzüge | kg | | 70 | | 90 | |
|--------------------------------------|----|----|-----|---|-----|---|
| | 70 | 90 | --- | 1 | --- | 1 |
| | | | | | | |



Schränkbreite 700 mm

| Schrank | Bestell-Nr. | W 134 | W 1347 | W 135 | W 1357 | --- | --- |
|-------------|-------------|-------|--------|-------|--------|-----|-----|
| | Preis | 299,- | 355,- | 355,- | 389,- | --- | --- |
| Zusatzboden | Bestell-Nr. | ZB 74 | ZB 747 | ZB 75 | ZB 757 | --- | --- |
| | Preis | 16,- | 24,- | 16,- | 25,- | --- | --- |



Schränkbreite 930 mm

| Schrank | Bestell-Nr. | W 185 | W 1857 | W 195 | W 1957 | W 196 | W 1967 |
|-------------|-------------|-------|--------|-------|--------|-------|--------|
| | Preis | 298,- | 338,- | 355,- | 395,- | 419,- | 459,- |
| Zusatzboden | Bestell-Nr. | ZB 45 | ZB 47 | ZB 55 | ZB 57 | ZB 65 | ZB 67 |
| | Preis | 17,- | 26,- | 19,- | 27,- | 21,- | 30,- |



Ausführung als Schrank oder Regal

sauber gefertigte Stahlblech-Konstruktion.
Die Türen sind in Drehbolzen gelagert und werden mit einem dreiriegeligen Zylinderschloss (incl. zwei Schlüsseln) geliefert.
Vier Böden aus verzinktem Blech gehören zum Lieferumfang. Sie sind im Rastermaß von 15 mm höhenverstellbar.
Die Tragfähigkeit der Böden beträgt - abhängig von der Verstärkung durch einen Unterzug - wahlweise 70 kg oder 90 kg.

Feldlast 450 kg

Höhe außen / innen: 1950 / 1840 mm
Breite außen / innen: 1200 / 1190 mm



| | | | | |
|-------------------------|---------------------|---------------------|---------------------|-----------|
| | | | | |
| | Tiefe 400 mm | Tiefe 500 mm | Tiefe 600 mm | |
| Traglast / Boden | 70 | 90 | 70 | 90 |
| Anzahl Unterzüge | --- | 1 | --- | 1 |

| | | | | | | | |
|--------------------|---------------------------------------|--------|---------|--------|---------|--------|---------|
| | Großraumschrank Breite 1200 mm | | | | | | |
| Schrank | Bestell-Nr. | W 124 | W 1247 | W 125 | W 1257 | W 126 | W 1267 |
| | Preis | 399,- | 439,- | 447,- | 485,- | 482,- | 519,- |
| Zusatzboden | Bestell-Nr. | ZB 124 | ZB 1247 | ZB 125 | ZB 1257 | ZB 126 | ZB 1267 |
| | Preis | 21,- | 30,- | 22,- | 31,- | 24,- | 33,- |

| | | | | | | | |
|--------------------|-------------------------------------|--------|---------|--------|---------|--------|---------|
| | Großraumregal Breite 1200 mm | | | | | | |
| Regal | Bestell-Nr. | R 124 | R 1247 | R 125 | R 1257 | R 126 | R 1267 |
| | Preis | 342,- | 373,- | 399,- | 437,- | 455,- | 489,- |
| Zusatzboden | Bestell-Nr. | ZB 124 | ZB 1247 | ZB 125 | ZB 1257 | ZB 126 | ZB 1267 |
| | Preis | 21,- | 30,- | 22,- | 31,- | 24,- | 33,- |

18 Werkzeugschränke mit Schubladen und Einlegeböden

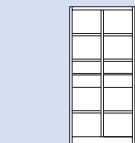
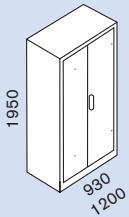


Bestell-Nr. 196-0905
€ **649,-**



Bestell-Nr. 196-0901
€ **1.019,-**

- Schrank aus solidem Stahlblech
- Flügeltüren in Drehbolzen gelagert mit Muldengriffschloss „Ergolock“ inkl. 2 Schlüssel
- flexible Inneneinrichtung, Einlegeböden verstellbar im 15 mm Raster
- Einlegeböden verzinkt, Traglast 70 kg bei gleichmäßig verteilter Last, Feldlast 450 kg
- zusätzliche Bodenverstärkung gegen Mehrpreis!
- Lackierung in 16 RAL-Farben, auch zweifarbig ohne Aufpreis!
- Schubladen immer in RAL 7035, Lichtgrau



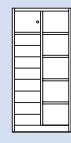
**4 große Schubladen
6 Einlegeböden**



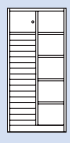
**2 gr. Schubladen
4 kl. Schubladen
6 Einlegeböden**



**4 gr. Schubladen
4 kl. Schubladen
6 Einlegeböden**



**8 gr. Schubladen
4 Einlegeböden
1 Wertfach links**



**16 kl. Schubladen
4 Einlegeböden
1 Wertfach links**

| | | | | | | |
|-------------------------|-----------|-----------|-----------|-----------|-----------|-----------|
| Traglast / Boden | kg | 70 | 70 | 70 | 70 | 70 |
|-------------------------|-----------|-----------|-----------|-----------|-----------|-----------|



Schrankbreite 930 mm

| | | | | | | |
|--------------------|--------------|--------------|--------------|--------------|--------------|----------------|
| Schrank | Bestell-Nr. | 196-0905 | 196-0925 | 196-0926 | 196-0903 | 196-0901 |
| | Preis | 649,- | 725,- | 819,- | 875,- | 1.019,- |
| Zusatzboden | Bestell-Nr. | 196-904 | 196-904 | 196-904 | 196-904 | 196-904 |
| | Preis | 17,- | 17,- | 17,- | 17,- | 17,- |



Schrankbreite 1200 mm

| | | | | | | |
|--------------------|--------------|--------------|--------------|--------------|--------------|----------------|
| Schrank | Bestell-Nr. | 196-1205 | 196-1224 | 196-1226 | 196-1203 | 196-1201 |
| | Preis | 725,- | 809,- | 935,- | 998,- | 1.145,- |
| Zusatzboden | Bestell-Nr. | 196-1204 | 196-1204 | 196-1204 | 196-1204 | 196-1204 |
| | Preis | 19,- | 19,- | 19,- | 19,- | 19,- |

Werkzeugschränke **18**

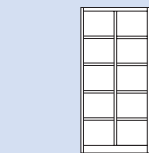
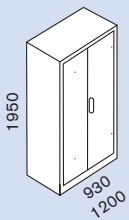
für alle Einsatzbereiche




16

- Schrank aus solidem Stahlblech
- Flügeltüren in Drehbolzen gelagert, mit dreiriegigen Zylinderschloss, inkl. 2 Schlüsseln
- flexible Inneneinrichtung, Böden im 15 mm Raster verstellbar
- Wertfach zweiflügelig, über Zylinderschloss verschließbar, inkl. 4 Schlüssel

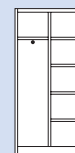
- Einlegeböden verzinkt, Traglast jeweils 70 kg gleichmäßig verteilt, Feldlast 450 kg
- zusätzliche Bodenverstärkung gegen Mehrpreis!
- Lieferung in 16 RAL-Farben auch zweifarbig ohne Aufpreis!
- Schubladen immer in RAL 7035, Lichtgrau



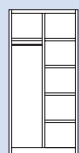
mit 8 Einlegeböden



mit 2 Werfächern und 3 Einlegeböden



mit 4 Einlegeböden
Hutboden und
auszieh. Stange



mit 4 Einlegeböden
Hutboden
und Kleiderstange

| | | | | | | |
|--------------|-----------|-----|-----|-----|-----|-----|
| Tiefe | mm | 500 | 400 | 500 | 400 | 500 |
|--------------|-----------|-----|-----|-----|-----|-----|



Schrankbreite 930 mm

| | | | | | | |
|--------------------|--------------|----------|----------|----------|----------|----------|
| Schrank | Bestell-Nr. | 196-0920 | 196-0910 | 196-0911 | 196-0919 | 196-0916 |
| | Preis | 479,- | 559,- | 595,- | 419,- | 469,- |
| Zusatzboden | Bestell-Nr. | 196-904 | ZBZ 14 | ZBZ 15 | 196-903 | 196-904 |
| | Preis | 17,- | 17,- | 18,- | 15,- | 17,- |



Schrankbreite 1200 mm

| | | | | | | |
|--------------------|--------------|----------|-----|-----|-----|-----|
| Schrank | Bestell-Nr. | 196-1227 | --- | --- | --- | --- |
| | Preis | 535,- | --- | --- | --- | --- |
| Zusatzboden | Bestell-Nr. | 196-1204 | --- | --- | --- | --- |
| | Preis | 19,- | --- | --- | --- | --- |

18 Werkzeugschränke mit Schubladen

in extrabreiter Ausführung



Werkzeugschrank

- solide Stahlblechkonstruktion
- Flügeltüren mittig verstärkt mit außen liegenden Scharnieren
Tür-Öffnungswinkel 180°
- 4 höhenverstellbare Einlegeböden, verzinkt, Traglast je Boden serienmäßig 70 kg, mit Verstärkungsunterzügen 110 kg
- 3 Schubladen mit Teleskopschienen, voll ausziehbar, H × B × T innen: ca. 100 × 1000 × 440 mm, Traglast je Schub 50 kg
- ergonomisches Muldengriffschloss „Ergolock“ mit 2 Schlüsseln, 3-Riegel-Verschluss
- zur Kippsicherung sollte dieser Schrank an der Wand verankert werden, das notwendige Montagematerial liegt bei.

Abmessungen:

H × B × T außen: 1950 × 1200 × 500 mm
H × B × T innen: 1840 × 1190 × 470 mm

Schrank mit 70 kg Traglast/Boden

Bestell-Nr. W 1915 € **779,-**

Schrank mit 110 kg Traglast/Boden

Bestell-Nr. W 1918 € **919,-**

Zusatzboden:

Traglast 70 kg ZB 125
€ **22,-**
Traglast 110 kg ZB 128
€ **40,-**



Schubladen-Einteilung für Kleinteile

bestehend aus 1 Satz Kunststoffkästen:

je 8 Kästen 162 × 108 × 63 mm
je 8 Kästen 108 × 108 × 63 mm
je 16 Kästen 54 × 54 × 63 mm
je 24 Kästen 108 × 54 × 63 mm

Bestell-Nr. SET 48
€ **74,-**

Beistell-Werkzeugschrank

- H × B × T außen: 1000 × 1200 × 500 mm
- Flügeltüren mittig verstärkt
- 2 höhenverstellbare Einlegeböden, verzinkt, Traglast je Boden 70 kg (gleichmäßig verteilt)
- 3 Schubladen mit Teleskopschienen, voll ausziehbar, H × B × T innen: 100 × 1000 × 440 mm, Traglast je Schub 50 kg (gleichmäßig verteilt)
- ergonomisches Muldengriffschloss „Ergolock“ mit 2 Schlüsseln, 3-Riegel-Verschluss
- Gummiriefenmatte als obere Ablage serienmäßig



Bestell-Nr. W 1015

€ **599,-**

Werkzeug- und Materialschränke **18**

für schwere Lasten



Feldlast max. 700 kg



16

- lieferbar in 4 Breiten und 3 Höhen
- hohe Traglast: 110 kg / Boden
- flexible Inneneinteilung, verstellbar im 15-mm-Raster
- verstärkte Türen mit verdecktem Schließgestänge
- 180 ° Öffnungswinkel durch außen liegende Scharniere
- bedienungsfreundliches Muldenschloss „Ergo-Lock“ mit 3-Riegel-Verschluss, inkl. 2 Schlüssel

| | | | | | | | |
|--------------------|-----------|--|--------------|------------------------------------|--------------|------------|-------------|
| | | | | | | | |
| | | 2 Ordnerhöhen H 1000 mm | | 3 Ordnerhöhen H 1200 mm | | | |
| Breite | mm | 930 | 1200 | 930 | 1200 | 930 | 1200 |
| Tiefe | mm | 500 | 500 | 500 | 500 | 500 | 500 |
| | | Flügeltürschrank mit Riffelgummiabdeckung | | | | | |
| Bestell-Nr. | | W 117 | W 118 | W 119 | W 120 | | |
| Preis | | 349,- | 369,- | 399,- | 429,- | | |

| | | | | | | | | | |
|---------------|-----------|--------------|------------|----------------|------------|------------|----------------|-------------|-------------|
| | | | | | | | | | |
| | | 1 Tür | | 2 Türen | | | 2 Türen | | |
| Breite | mm | 500 | 500 | 930 | 930 | 930 | 1200 | 1200 | 1200 |
| Tiefe | mm | 400 | 500 | 400 | 500 | 600 | 400 | 500 | 600 |

| | | | | | | | | | |
|--------------------|--------------------|--|--------------|--------------|--------------|--------------|---------------|---------------|---------------|
| | | Flügeltürschrank mit 4 verzinkten Einlegeböden, Türen mit dreiriegeligem Muldengriffschloss | | | | | | | |
| Schrank | Bestell-Nr. | W 122 | W 123 | W 188 | W 198 | W 199 | W 127 | W 128 | W 129 |
| | Preis | 359,- | 379,- | 369,- | 459,- | 515,- | 479,- | 529,- | 579,- |
| Zusatzboden | Bestell-Nr. | ZB 42 | ZB 43 | ZB 48 | ZB 58 | ZB 68 | ZB 127 | ZB 128 | ZB 129 |
| | Preis | 26,- | 27,- | 34,- | 36,- | 37,- | 39,- | 40,- | 42,- |

18 Schwerlastschränke

belastbar bis 1,65 t

- Extrem stabile, verschweißte und an den Ecken hartverlötete Stahlkonstruktion
- Schlag- und kratz feste Kunststoffbeschichtung
- Korpus lichtgrau, Türen lichtgrau oder enzianblau
- Doppelwandige verstärkte Türen
- Öffnungswinkel über 200°
- Durchgehende Gestängeführung
- Loch- und Schlitzplattentüren oder Sichtfenstertüren auf Anfrage
- Teleskopgeführte Schubladen mit Vollauszug
- Schubladenbelastung 110 kg
- Verzinkte Fachböden, Traglast 160 kg
- Verstellbarkeit 25-mm-Raster
- Dreiriegeliges Sicherheits-Zylinderschloss
- Gruppen- oder Hauptschlüssel auf Anfrage

zur Kipsicherung wird eine Wand- oder Bodenverankerung empfohlen.



Bestell-Nr. KSS 4401
€ 1.593,-

Bestell-Nr. KSS 6101
€ 943,-

| | | | | | | | |
|---------------------------|--|---|---|---|---|---|---|
| | | | | | | | |
| Fachböden 1000 mm, 160 kg | | 4 | 3 | 3 | 2 | 1 | - |
| Schublade 100 mm, 110 kg | | - | - | 1 | 1 | 2 | 2 |
| Schublade 125 mm, 110 kg | | - | - | 2 | 2 | - | 1 |
| Schublade 175 mm, 110 kg | | - | 2 | - | 2 | - | 1 |

Schwerlastschrank, Korpus lichtgrau

| | | | | | | | |
|------------------|----------------------|-------------------|---------------------|---------------------|---------------------|-------------------|---------------------|
| Türen lichtgrau | Bestell-Nr. Preis | KSS 4100 995,- | KSS 4200 1.235,- | KSS 4300 1.355,- | KSS 4400 1.593,- | KSS 6100 943,- | KSS 6200 1.175,- |
| Türen enzianblau | Bestell-Nr. Preis | KSS 4101 995,- | KSS 4201 1.235,- | KSS 4301 1.355,- | KSS 4401 1.593,- | KSS 6101 943,- | KSS 6201 1.175,- |

| Schubladen Ausführung | lichtgrau | | enzianblau | | Einteilungs-Set | | Weiteres Zubehör | Bestell-Nr. | Preis |
|-----------------------|-------------|-------|-------------|-------|-----------------|-------|------------------------|-------------|-------|
| | Bestell-Nr. | Preis | Bestell-Nr. | Preis | Bestell-Nr. | Preis | | | |
| Höhe 100 mm | KSV 10100 | 136,- | KSV 10101 | 136,- | SSE 1010 | 71,00 | Fachboden | KSF 1000 | 58,00 |
| Höhe 125 mm | KSV 10120 | 142,- | KSV 10121 | 142,- | SSE 1012 | 89,00 | Verankerungs-Set | BVS 10 | 18,00 |
| Höhe 175 mm | KSV 10170 | 148,- | KSV 10171 | 148,- | SSE 1017 | 79,00 | Schubladenverriegelung | SV 6 | 57,00 |

Schwerlastschränke **18** mit Mitteltrennwand

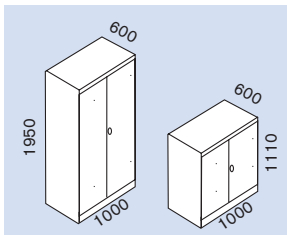
- extrem stabile, verschweißte und an den Ecken hartverlötete Stahlkonstruktion
- Korpus mit Mitteltrennwand
- schlag- und kratzfeste Kunststoffbeschichtung, Korpus lichtgrau, Türen lichtgrau oder enzianblau
- doppelwandige verstärkte Türen, Öffnungswinkel über 200°, mit durchgehende Gestängeführung
- Loch- und Schlitzplattentüren oder Sichtfenstertüren auf Anfrage
- teleskopgeführte Schubladen mit Vollauszug, Schubladenbelastung 110 kg
- verzinkte Fachböden, Traglast 80 kg, verstellbar im 25 mm Raster
- dreiriegeliges Sicherheits-Zylinderschloss, Gruppen- oder Hauptschlüssel auf Anfrage

Es wird eine Wand- oder Bodenverankerung empfohlen.



Bestell-Nr. KSS 7101
€ **1.419,-**

Bestell-Nr. KSS 5300
€ **1.747,-**



| | |
|-------------------|--------|
| Fachböden 500 mm, | 80 kg |
| Schublade 100 mm, | 110 kg |
| Schublade 125 mm, | 110 kg |
| Schublade 175 mm, | 110 kg |

| | | | | | | |
|---|---|---|---|---|---|----|
| | | | | | | |
| 6 | 6 | 6 | 6 | 6 | 2 | - |
| - | - | - | - | 4 | 2 | - |
| - | - | 6 | - | - | 2 | 16 |
| - | 4 | - | - | 4 | 2 | - |

Schwerlastschrank, Korpus lichtgrau

| | | | | | | | |
|------------------|----------------------|----------------------------|----------------------------|----------------------------|----------------------------|----------------------------|----------------------------|
| Türen lichtgrau | Bestell-Nr. Preis | KSS 5100 1.079,- | KSS 5200 1.532,- | KSS 5300 1.747,- | KSS 5400 1.966,- | KSS 7100 1.419,- | KSS 7200 2.457,- |
| Türen enzianblau | Bestell-Nr. Preis | KSS 5101 1.079,- | KSS 5201 1.532,- | KSS 5301 1.747,- | KSS 5401 1.966,- | KSS 7101 1.419,- | KSS 7201 2.457,- |

| Schubladen Ausführung | lichtgrau | | enzianblau | | Einteilungs-Set | | Zubehör | Bestell-Nr. | Preis |
|-----------------------|-------------|--------------|-------------|--------------|-----------------|-------------|------------------------|-------------|-------------|
| | Bestell-Nr. | Preis | Bestell-Nr. | Preis | Bestell-Nr. | Preis | | | |
| Höhe 100 mm | KSV 5100 | 109,- | KSV 5101 | 109,- | SSE 510 | 40,- | Fachboden links | KSF 510 | 35,- |
| Höhe 125 mm | KSV 5120 | 112,- | KSV 5121 | 112,- | SSE 512 | 46,- | Fachboden rechts | KSF 520 | 35,- |
| Höhe 175 mm | KSV 5170 | 115,- | KSV 5171 | 115,- | SSE 517 | 50,- | Verankerungs-Set | BVS 10 | 18,- |
| | | | | | | | Schubladenverriegelung | SV 6 | 57,- |

18 Werkzeugschränke mit Schiebetüren

TAUROTRADE
DIE HANDELSMARKE



Zusatzboden, verzinkt
25 × 1190 × 350 mm
Bestell-Nr. ZB 21
€ 26,-

Werkzeugschrank mit Schiebetüren
mit 4 Fachböden
H × B × T: 1950 × 1200 × 450 mm
Bestell-Nr. S 21190

€ 335,-



Schiebetürschränke

solide Stahlblechkonstruktionen, pulverbeschichtet in RAL 7035, Lichtgrau
Fachböden verzinkt, Traglast je 50 kg, höhenverstellbar im Raster von 50 mm



Aufsatzschrank mit Schiebetüren
ohne Fachboden
H × B × T: 400 × 1200 × 450 mm
Bestell-Nr. S 21040

€ 145,-



Werkzeugschrank mit Schiebetüren
mit 1 Fachboden
H × B × T: 750 × 1200 × 450 mm
Bestell-Nr. S 21075

€ 209,-



Werkzeugschrank mit Schiebetüren
mit 2 Fachböden
H × B × T: 1090 × 1200 × 450 mm
Bestell-Nr. S 21109

€ 229,-



Feldlast 450 kg

Höhe außen / innen: 1950 / 1840 mm
 Breite außen / innen: 1200 / 1197 mm
 oder 1600 / 2× 797 mm


Hergestellt in einer soliden Stahlblechkonstruktion. Die Türen laufen auf Spezial-Kugellager-Rollen in stabilen Kunststoffschienen. Sie sind über ein Druckzylinder-Sicherheitschloß verschließbar. 1200 mm breite Schränke haben 4 Böden aus verzinktem Stahlblech. 1600 mm breite Schränke sind durch eine Mittelwand geteilt. Beide Seiten enthalten jeweils 4 verzinkte Böden. Alle Fachböden sind im Rastermaß von 15 mm höhenverstellbar. Lackierung in 16 Standardfarben, auch zweifarbig ohne Aufpreis!

| | | | | | | | | | |
|-------------------------|---------------------|---------------------|---------------------|-----------|-----------|------------|-----------|-----------|------------|
| | | | | | | | | | |
| | Tiefe 400 mm | Tiefe 500 mm | Tiefe 600 mm | | | | | | |
| Traglast / Boden | 70 | 90 | 110 | 70 | 90 | 110 | 70 | 90 | 110 |
| Anzahl Unterzüge | --- | 1 | 2 | --- | 1 | 2 | --- | 1 | 2 |

| | | | | | | | | | | |
|--------------------|------------------------------|--------------|--------------|--------------|--------------|--------------|--------------|--------------|--------------|--------------|
| | Schränkbreite 1200 mm | | | | | | | | | |
| Schrank | Bestell-Nr. | W 7044 | W 7047 | W 7048 | W 7055 | W 7057 | W 7058 | W 7066 | W 7067 | W 7068 |
| | Preis | 529,- | 569,- | 599,- | 619,- | 679,- | 729,- | 679,- | 729,- | 769,- |
| Zusatzboden | Bestell-Nr. | W 404 | W 407 | W 408 | W 504 | W 507 | W 508 | W 604 | W 617 | W 618 |
| | Preis | 18,40 | 27,50 | 37,50 | 20,80 | 29,50 | 40,- | 24,70 | 33,90 | 43,- |

| | | | | | | | | | | |
|--------------------|------------------------------|--------------|--------------|--------------|--------------|--------------|--------------|--------------|--------------|----------------|
| | Schränkbreite 1600 mm | | | | | | | | | |
| Schrank | Bestell-Nr. | W 7244 | W 7247 | W 7248 | W 7255 | W 7257 | W 7258 | W 7266 | W 7267 | W 7268 |
| | Preis | 715,- | 789,- | 879,- | 785,- | 925,- | 999,- | 839,- | 995,- | 1.069,- |
| Zusatzboden | Bestell-Nr. | W 434 | W 437 | W 438 | W 544 | W 547 | W 538 | W 655 | W 657 | W 638 |
| | Preis | 15,- | 23,80 | 34,- | 16,20 | 25,50 | 35,- | 17,20 | 29,- | 36,50 |

19 TAUROTEC Packstation für Versand und Lager



Kompaktwerkbenke als Pack- und Wiegestationen

Die im täglichen Dauereinsatz bewährten Geräte lassen sich nun noch universeller nutzen. Mit den weiteren Komponenten

- Kartonagenmagazin
- Papierabroller
- Einbauwaage

lassen sich individuelle Pack- und Versandlösungen realisieren, stationär oder auch fahrbar für wechselnde Einsatzorte. Dabei steht das komplette RasterPlan-System mit Schlitz- und Lochplatten, sämtlichem Befestigungszubehör und den RasterPlan-Sichtlagerkästen zur Verfügung. Das modulare Schranksystem und die Erweiterbarkeit mit zusätzlichen Kompaktwerkbenken lassen größtmöglichen Spielraum, um die perfekte Lösung für jede Anwendung zu finden.

Packstation, fahrbar

Packstation mit Vollgummi-Rädern, Rad-ø 200 mm, rollengelagert, Einbauschränk mit 1 Tür, Multiwandaufbau mit 2 Lochplatten, Kartonagenmagazin, Rollenhalter und Einbauwaage

Bestell-Nr. TPF 01

€ 1.398,-

Packstation, stationär

Bestell-Nr. TPS 01

€ 1.315,-

RasterPlan Zubehör

ab Seite 422


RasterPlan Sichtlagerkästen

auf Seite 256

TAUROTEC[®]
ARBEITSPLATZSYSTEME

10
Jahre
Qualitätsgarantie

10
Jahre
Qualitätsgarantie



Kartonagenmagazin

Fachboden mit seitlichen Halterungen und 6 Trennbügeln

Bestell-Nr. KMZ 1 € 129,-



Rollenhalter

komplett mit Halterungen und Abreisskante für Rollen bis 1000 mm Breite

Bestell-Nr. RHR 1 € 169,-



Einbauwaage inkl. Montage

Basismodell 186-401, Bereich bis 40 kg andere Ausführungen auf Anfrage

Bestell-Nr. 186-401 M € 360,-



Packstation, fahrbar
1 Blechablage unten,
Multiwandaufbau mit 1 Schlitzplatte,
Rollenhalter und Kartonagenmagazin
Bestell-Nr. TPF 10
€ 853,-

Packstation, stationär
Bestell-Nr. TPS 10
€ 774,-



Packstation, fahrbar
2 Einbauschränke mit Türen
Multiwandaufbau mit 1 Lochplatte,
Rollenhalter und Kartonagenmagazin
Bestell-Nr. TPF 20
€ 1.146,-

Packstation, stationär
Bestell-Nr. TPS 20
€ 1.063,-



Packstation, fahrbar
1 Blechablage unten,
Multiwandaufbau mit 2 Lochplatten,
Rollenhalter und Kartonagenmagazin,
Einbauwaage
Bestell-Nr. TPF 30
€ 881,-

Packstation, stationär
Bestell-Nr. TPS 30
€ 802,-



Packstation, stationär
1 Blechablage unten,
Multiwandaufbau mit 1 Lochplatte,
Rollenhalter und Kartonagenmagazin
Bestell-Nr. TPS 40
€ 766,-

Packstation, fahrbar
Bestell-Nr. TPF 40
€ 845,-



Packstation, stationär
1 Einbauschränk mit Tür,
1 Einbauschränk mit 4 Schubladen,
Multiwandaufbau mit 1 Lochplatte,
Rollenhalter und Kartonagenmagazin
Bestell-Nr. TPS 50
€ 1.238,-

Packstation, fahrbar
Bestell-Nr. TPF 50
€ 1.321,-



Packstation, stationär
1 Einbauschränk mit 4 Schubladen,
Multiwandaufbau mit 2 Lochplatten,
Rollenhalter und Kartonagenmagazin,
Einbauwaage
Bestell-Nr. TPS 60
€ 1.130,-

Packstation, fahrbar
Bestell-Nr. TPF 60
€ 1.177,-

19 Pack- und Arbeitstische

System 2000



System 2000

Das professionelle und flexible Packtisch-System

- individuell ausbaubar, vom Einzelpacktisch bis zur verketteten Packlinie
- ergonomische Anordnung aller Module
- jederzeit nach- und umrüstbar
- vielfältiges Zubehör für jede Anforderung

| Pos. | Modul | Beschreibung | Breite mm | Tiefe mm | Höhe mm | Bestell-Nr. | Preis |
|------|--------------------------|---|-----------|----------|---------|-------------|----------------|
| 1 | Pack- und Arbeitstisch | höhenverstellbar, Flächenbelastung max. 300 kg | 2000 | 920 | 690-960 | PT 2000 | 499,- |
| 2 | Befestigungsholm, lang | Höhe 1085 mm über Tisch, für weiteres Zubehör | 40 | 40 | 1770 | PT 900 | 88,- |
| - | Befestigungsholm, kurz | Höhe 485 mm über Tisch, o. Abb. | 40 | 40 | 1170 | PT 300 | 82,- |
| 3 | Rückwandbord | zur Befestigung an der Tischrückseite | 2000 | 40 | 40 | PT-RW | 79,- |
| 4 | Anbaumagazin | mit 5 kleinen und 4 großen Stahlbügeln | 1600 | 600 | | PT-AM | 255,- |
| 5 | Formularablage | Stahlblech, silbergrau | 1630 | 230 | | PT-FA | 135,- |
| 6 | Ablagebord | stabile Holzplatte 30 mm, kunststoffbeschichtet | 1600 | 400 | 30 | PT-AB | 192,- |
| 7 | Schranksystem | mit 2 Türen, 4 Einlegeböden und 7 Bügeln | 1760 | 330 | 380 | PT-S | 1.035,- |
| 8 | Auflage | aus Edelstahl, kratzfest | 1000 | 800 | | PT-VA | 238,- |
| 9 | Tastatur- und Mousablage | in Kombination mit Ablagebord | 760 | 210 | 20 | PT-TA | 125,- |
| 10 | PC-Halterung | Höhe innen: 307-531 mm, Breite innen: 78-220 mm | 100-242 | 150 | 320-545 | PT-PC | 119,- |
| 11 | TFT-Halterung | für VESA 75/100 Befestigung | 200 | 100 | 100 | PT-TFT | 125,- |
| 12 | Stahlschublade | verschließbar, Montage links oder rechts | 520 | 500 | 150 | PT-LA | 179,- |
| 13 | Schubladeneinheit | mit 3 Schubladen, zentralverriegelt | 535 | 600 | 785 | PT-3L | 985,- |
| 14 | Untertischmagazin, kurz | mit Teleskop-Schiebegriff, 3 kleine / 3 große Bügel | 1015 | 600 | 690 | PT-MK | 398,- |
| - | Untertischmagazin, lang | mit Teleskop-Schiebegriff, 5 kleine / 4 große Bügel | 1600 | 600 | 690 | PT-ML | 429,- |
| 15 | Arbeitsplatzbeleuchtung | Leuchtstoffröhre, 36 Watt, für Anbaumagazin | 1740 | 60 | 65 | PT-LST | 312,- |
| 16 | Steckdose | Doppelsteckdose | 60 | 45 | 195 | PT-DSD | 78,- |



Packtisch Komplettangebot I.
mit Formularablage,
Zwischenboden,
Kartonagemagazin
und Stahlschubblende
B × T × H: 1600 × 800 × 690-960 mm
Gewicht: 106 kg
Bestell-Nr. PT 1601
€ 869,-



Packtisch Komplettangebot II.
mit Formularablage,
Kartonagemagazin, Rollenhalter
und Schneidevorrichtung inkl.
2 Messerkassetten,
Schnittbreite 1000 mm
B × T × H: 1600 × 800 × 690-960 mm
Gewicht: 100 kg
Bestell-Nr. PT 1602
€ 998,-

Schneidständer für Pappe, Luftpolsterfolie, Schaumfolie u.a.

leicht auswechselbare Messerkassette: Rundmesser für Papier, Wellpappe usw., Klingmesser für Folien

Schneidständer, waagrecht

für Rollen bis 800 mm ø und max. 100 kg Gewicht
Austrittshöhe stufenlos einstellbar, T × H: 920 × 1165 mm



| Schnittbreite | Breite mm | Gew. kg | Bestell-Nr. | Preis |
|---------------|-----------|---------|-------------|-------|
| 750 | 1120 | 28 | PTSW 107 | 370,- |
| 1000 | 1370 | 29 | PTSW 110 | 392,- |
| 1250 | 1620 | 32 | PTSW 112 | 415,- |
| 1600 | 1970 | 35 | PTSW 116 | 449,- |
| 1800 | 2170 | 37 | PTSW 118 | 509,- |

Doppel-Schneidständer, waagrecht

für Rollen bis 800 mm ø und max. 130 kg Gesamtgewicht
Austrittshöhe stufenlos einstellbar, T × H: 920 × 1665 mm



| Schnittbreite | Breite mm | Gew. kg | Bestell-Nr. | Preis |
|---------------|-----------|---------|-------------|-------|
| 750 | 1120 | 45 | PTDW 107 | 699,- |
| 1000 | 1370 | 47 | PTDW 110 | 735,- |
| 1250 | 1620 | 49 | PTDW 112 | 779,- |
| 1600 | 1970 | 55 | PTDW 116 | 885,- |
| 1800 | 2170 | 62 | PTDW 118 | 985,- |

Schneidständer, waagrecht

für Rollen bis 1000 mm ø und max. 200 kg Gewicht
Austrittshöhe 890 mm, T × H: 970 × 1060 mm



| Schnittbreite | Breite mm | Gew. kg | Bestell-Nr. | Preis |
|---------------|-----------|---------|-------------|-------|
| 750 | 1090 | 39 | PTSW 207 | 649,- |
| 1000 | 1340 | 41 | PTSW 210 | 649,- |
| 1250 | 1590 | 43 | PTSW 212 | 679,- |
| 1600 | 1940 | 49 | PTSW 216 | 699,- |

Doppel-Schneidständer, waagrecht

für Rollen bis 750 mm ø und max. 150 kg Gewicht je Rolle
Austrittshöhe 890 u. 1215 mm, T × H: 970 × 1740 mm



| Schnittbreite | Breite mm | Gew. kg | Bestell-Nr. | Preis |
|---------------|-----------|---------|-------------|---------|
| 750 | 1090 | 59 | PTDW 207 | 989,- |
| 1000 | 1340 | 63 | PTDW 210 | 1.039,- |
| 1250 | 1590 | 67 | PTDW 212 | 1.089,- |
| 1600 | 1940 | 75 | PTDW 216 | 1.285,- |

Schneidständer, senkrecht

für Rollen bis 450 mm ø und max. 200 kg Gewicht
B × T: 480 × 580 mm



| Schnittbreite | Höhe mm | Gew. kg | Bestell-Nr. | Preis |
|---------------|---------|---------|-------------|-------|
| 1000 | 1300 | 20 | PTSS 410 | 469,- |
| 1250 | 1550 | 22 | PTSS 412 | 479,- |
| 1600 | 1900 | 25 | PTSS 416 | 499,- |

Schneidständer, senkrecht

für Rollen bis 700 mm ø und max. 200 kg Gewicht
B × T: 700 × 780 mm



| Schnittbreite | Höhe mm | Gew. kg | Bestell-Nr. | Preis |
|---------------|---------|---------|-------------|-------|
| 1000 | 1300 | 25 | PTSS 710 | 469,- |
| 1250 | 1550 | 27 | PTSS 712 | 499,- |
| 1600 | 1900 | 31 | PTSS 716 | 515,- |
| 1800 | 2100 | 34 | PTSS 718 | 619,- |
| 2000 | 2300 | 36 | PTSS 720 | 659,- |

19 Kompakt- und Plattformwaagen

für nicht eichpflichtige Wägungen

EMB Kompaktwaage

- Einsteigermodell im Low-Cost-Bereich
- großes LCD-Display, Ziffernhöhe 15 mm
- einfache Bedienung über nur 2 Tasten
- schnelle Anzeige, Einschwingzeit nur ca. 2 sec.
- abschaltbare AUTO-OFF-Funktion nach 3 min
- Abmessung: 170 × 240 × 39 mm
- Batteriebetrieb, Netzadapter gegen Mehrpreis

| Wägeplattform | Bereich bis | Ziffersschritt | Bestell-Nr. | Preis |
|-------------------------|-------------|----------------|-------------|-------|
| Kunststoff ø 82 mm | 0,1 kg | 0,001 g | EMB 100 | 199,- |
| Kunststoff ø 150 mm | 0,5 kg | 0,1 g | EMB 500 | 65,- |
| Kunststoff ø 150 mm | 1,0 kg | 0,01 g | EMB 1000 | 199,- |
| Kunststoff ø 150 mm | 1,2 kg | 0,1 g | EMB 1200 | 85,- |
| Kunststoff ø 150 mm | 5,2 kg | 1 g | EMB 5201 | 65,- |
| Kunststoff ø 150 mm | 5,2 kg | 5 g | EMB 5205 | 63,- |
| Netzadapter als Zubehör | | | EMB 902 | 38,- |



FKB Tischwaage

- große, hochauflösende Tischwaage mit Edelstahl-Wägeplattform
- hinterleuchtetes Display, Ziffernhöhe 18 mm
- PRE-Tare-Funktion für manuelle Eingabe einer bekannten Tara
- Zählfunktion mit frei programmierbaren Wägeeinheiten
- Abmessung: 350 × 390 × 120 mm
- mit Netzadapter, Batteriebetrieb möglich mit 6 Batterien Size C, 1,5 V
- externer Akkubetrieb gegen Mehrpreis

| Wägeplattform | Bereich bis | Ziffersschritt | Bestell-Nr. | Preis |
|---------------------------------|-------------|----------------|-------------|-------|
| 340 × 240 mm | 8,0 kg | 0,05 g | FKB 080 | 519,- |
| 340 × 240 mm | 16,0 kg | 0,10 g | FKB 160 | 519,- |
| 340 × 240 mm | 36,0 kg | 0,20 g | FKB 360 | 539,- |
| 340 × 240 mm | 65,0 kg | 0,50 g | FKB 650 | 539,- |
| externer Akkubetrieb, Mehrpreis | | | FKB A01 | 225,- |



DED Plattformwaage

- preisgünstiges Multifunktionsgerät
- hinterleuchtetes Display, Ziffernhöhe 25 mm
- PRE-Tare-Funktion für manuelle Eingabe einer bekannten Tara
- Rezeptur-Funktion
- Zählfunktion mit frei programmierbaren Wägeeinheiten
- Wandhalterung und Stativ gegen Mehrpreis

Ausführung mit Feinanzeige

| Wägeplattform | Bereich bis | Ziffersschritt | Bestell-Nr. | Preis |
|-------------------|-------------|----------------|-------------|-------|
| 315 × 305 × 75 mm | 6 kg | 0,5 g | DE 006 | 219,- |
| 315 × 305 × 75 mm | 12 kg | 1,0 g | DE 012 | 219,- |
| 315 × 305 × 75 mm | 24 kg | 2,0 g | DE 024 | 219,- |
| 315 × 305 × 75 mm | 120 kg | 10,0 g | DE 120 | 219,- |

Ausführung mit Zweibereichsanzeige

| Wägeplattform | Bereich bis | Ziffersschritt | Bestell-Nr. | Preis |
|--------------------|-------------|----------------|-------------|-------|
| 315 × 305 × 75 mm | 3 / 6 kg | 1 / 2 g | DED 0036 | 189,- |
| 315 × 305 × 75 mm | 6 / 15 kg | 2 / 5 g | DED 0615 | 189,- |
| 315 × 305 × 75 mm | 15 / 35 kg | 5 / 10 g | DED 1530 | 189,- |
| 522 × 403 × 85 mm | 15 / 35 kg | 5 / 10 g | DED 1532 | 299,- |
| 522 × 403 × 85 mm | 30 / 60 kg | 10 / 20 g | DED 3060 | 299,- |
| 522 × 403 × 85 mm | 60 / 150 kg | 20 / 50 g | DED 6150 | 299,- |
| Stativ als Zubehör | | | DE 10 | 106,- |



CXB Zählwaage

- großes LCD-Display, Ziffernhöhe 18 mm
- genaues Zählen durch Referenzoptimierung
- Wägeplattform aus Edelstahl
- Abmessung: 300 × 330 × 110 mm
- Akkubetrieb serienmäßig,
- Betriebsdauer ca. 200 Std., Ladezeit 8 Std.



| Wägeplattform | Bereich bis | Ziffersschritt | Bestell-Nr. | Preis |
|---------------|-------------|----------------|-------------|-------|
| 300 × 225 mm | 3 kg | 0,2 g | CXB 030 | 225,- |
| 300 × 225 mm | 6 kg | 0,5 g | CXB 060 | 225,- |
| 300 × 225 mm | 15 kg | 1 g | CXB 150 | 225,- |
| 300 × 225 mm | 30 kg | 2 g | CXB 300 | 225,- |

CH Hängewaage

- ideal für schnelle Kontrollwägungen, z. B. im Warenein- und Ausgang, zur Gewichtsbestimmung von Fischen, Wild, Früchten, Koffern etc.
- LCD-Display, Ziffernhöhe 11 mm
- Spitzenlast-Anzeige (Peak-Hold), Messfrequenz 5 Hz
- inkl. eingebautem Maßband, Messlänge ca. 100 cm
- Batteriebetrieb mit 9 V Block, Batterie im Lieferumfang
- Betriebsdauer bis zu 20 h
- zulässige Umgebungstemperatur 5 - 35 °C
- Höhe mit Haken 270 mm, Gewicht 0,25 kg



| Maße B × T × H | Bereich bis | Ziffersschritt | Bestell-Nr. | Preis |
|------------------|-------------|----------------|-------------|-------|
| 90 × 30 × 175 mm | 15 kg | 20 g | CH 15 | 78,- |
| 90 × 30 × 175 mm | 50 kg | 50 g | CH 501 | 84,- |
| 90 × 30 × 175 mm | 50 kg | 100 g | CH 502 | 72,- |

HFB Hänge- und Kranwaage

- professionelle Ausführung bis 600 kg mit rückseitiger Zweitanzeige
- hinterleuchtetes Display, Ziffernhöhe 25 mm
- hohe Mobilität durch Akkubetrieb, kompakte Bauweise und geringes Gewicht
- Akku-Ladeanzeige durch LED
- serienmäßig mit Funkfernbedienung, Reichweite 20 m
- alle Funktionen außer ON/OFF abwählbar
- DATA HOLD-Funktion: Anzeige wird eingefroren bis zum erneuten Drücken
- Gehäuseabmessungen: 163 × 126 × 159 mm
- drehbarer Haken mit Sicherheitsverschluss
- Akkubetriebsdauer ca. 40 Std., Ladezeit 12 Std.



| Länge licht / gesamt | Bereich bis | Ziffersschritt | Bestell-Nr. | Preis |
|----------------------|-------------|----------------|-------------|-------|
| 358 / 390 mm | 150 kg | 50 g | HFB 150 | 349,- |
| 358 / 390 mm | 300 kg | 100 g | HFB 300 | 369,- |
| 358 / 390 mm | 600 kg | 200 g | HFB 600 | 369,- |

19 Zähl- und Tischwaagen für nicht eichpflichtige Wägungen

937B Zählwaage, für nicht eichpflichtige Wägungen

Bedienerfreundliche Zählwaage mit Optimierungssystem und Summierfunktion. Gehäuse aus schlagfestem ABS-Kunststoff. Plattform aus Edelstahl. Inkl. Klarsichtschutzhaube.

- 3 LCD Anzeigen für Gewicht, Referenzgewicht und Stückzahl, 14 mm hoch
- numerische Folientastatur mit Druckpunktasten und akustischer Rückmeldung
- Taraausgleich
- akustische Sollgewichtskontrolle
- Netzanschluss (2,5 m Kabel), Akku und Ladegerät integriert



| Wägeplattform mm | Wägebereich kg | Zifferschnitt g | Teilegewicht ab g | Bestell-Nr. | Preis |
|------------------|----------------|-----------------|-------------------|-------------|-------|
| 335 × 235 | 3 | 0,1 | 0,08 | ZW 1-03 | 249,- |
| | 6 | 0,2 | 0,16 | ZW 1-06 | 249,- |
| | 15 | 0,5 | 0,4 | ZW 1-15 | 249,- |
| | 30 | 1 | 0,8 | ZW 1-30 | 249,- |

925 Tischwaage, für nicht eichpflichtige Wägungen

Äußerst präzise Kontrollwaage mit einer Plattform aus Edelstahl und großer LCD-Anzeige. Gehäuse aus ABS-Kunststoff, tropfwassergeschützt (IP 54), sehr flache und ergonomische Bauweise. Inkl. Klarsichtschutzhaube.

RHEWA
Waagen

- LCD Anzeige, 31 mm hoch, mit blauer Hintergrundbeleuchtung
- Brutto- oder Nettogewicht, Taraausgleich, Zählfunktion
- optische und akustische Sollwertkontrolle im Wägebetrieb
- Folientastatur mit Druckpunkt und akustischer Rückmeldung
- Batteriebetrieb mit automatischer Abschaltung oder Netzanschluss 230 V (Zubehör)



| Wägeplattform mm | Wägebereich kg | Zifferschnitt g | Bestell-Nr. | Preis |
|------------------|----------------|-----------------|-------------|-------|
| 230 × 230 | 4 | 0,2 | TW 1-04 | 299,- |
| | 8 | 0,5 | TW 1-08 | 299,- |
| | 15 | 1 | TW 1-15 | 299,- |

940C Tischwaage, für nicht eichpflichtige Wägungen

Kompakte Tischwaage aus ABS-Kunststoff, tropfwassergeschützt (IP 54), mit Edelstahlplattform. 1 DMS-Wägezelle. Tastatur mit 4 Kurzhubtasten. Inkl. Klarsichtschutzhaube.

- LCD Anzeige, 19 mm hoch
- Anzeige von Brutto- oder Nettogewicht, Taraausgleich
- Batteriebetrieb mit automatischer Abschaltung
- Netzanschluss 230 V als Zubehör



| Wägeplattform mm | Wägebereich kg | Zifferschnitt g | Bestell-Nr. | Preis |
|------------------|----------------|-----------------|-------------|-------|
| 210 × 190 | 4 | 0,2 | TW 2-04 | 105,- |
| | 10 | 0,5 | TW 2-10 | 105,- |
| | 20 | 1 | TW 2-20 | 105,- |

923 Tischwaage, für nicht eichpflichtige Wägungen

Vielseitige Tischwaage ideal für Kontrollwägungen. Summierfunktion für einen Summenspeicher. Gehäuse aus ABS-Kunststoff, tropfwassergeschützt (IP 54) mit extra großer Edelstahlplattform. Inkl. Klarsichtschutzhaube.

- LCD Anzeige hinterleuchtet, 25 mm hoch
- Folientastatur mit Druckpunkt und akustischer Rückmeldung
- Anzeige von Brutto- oder Nettogewicht, Taraausgleich
- Akkubetrieb mit automatischer Abschaltung
- Akku und Ladegerät in der Waage integriert, 2,5 m Netzanschlusskabel



| Wägeplattform mm | Wägebereich kg | Zifferschnitt g | Bestell-Nr. | Preis |
|------------------|----------------|-----------------|-------------|-------|
| 330 × 240 | 30 | 1 | TW 3-30 | 239,- |

Zähl-Wäge-Anlagen, EG-eichfähig Klasse III

Kompakte und robuste Zähl-Wäge-Anlage in Industrieausführung mit Auswertegerät aus Edelstahl, Schutzart IP 65. Durch Stativ fest mit Wägebrücke verbunden. Integriertes Netzteil. Wägebrücke pulverbeschichtet, Wägeplattform aus Edelstahl. Wägebehälter der Referenzwaage aus Kunststoff 140 × 90 × 50 mm.

Ausführung 83Z-036

- LED-Anzeige, 20 mm hoch
- Zähl- und Summierfunktion, Taraausgleich
- Festwertspeicher für Tara- und Stückgewichte
- eichfähiger Datenspeicher
- 2 serielle Schnittstellen RS232
- 2 Messwerteingänge
- numerische Tastatur, dazu 6 frei programmierbare Funktionstasten

| Wäge-plattform mm | Wäge-bereich* kg | Ziffern-schritt g | Teile-gewicht * ab g | Waage ungeeicht | | Eichkosten | |
|-------------------|------------------|-------------------|----------------------|-----------------|---------|-------------|-------|
| | | | | Bestell-Nr. | Preis | Bestell-Nr. | Preis |
| 350 × 280 | 3/1,5 | 1 | 0,25 / 0,05 | ZW 2-003 | 1.129,- | ZW 2-003 EK | 72,- |
| | 6/1,5 | 2 | 0,50 / 0,05 | ZW 2-006 | 1.129,- | ZW 2-006 EK | 72,- |
| | 15/1,5 | 5 | 1,25 / 0,05 | ZW 2-015 | 1.129,- | ZW 2-015 EK | 72,- |
| | 30/1,5 | 10 | 2,50 / 0,05 | ZW 2-030 | 1.159,- | ZW 2-030 EK | 72,- |
| 500 × 400 | 30/1,5 | 10 | 2,50 / 0,05 | ZW 3-030 | 1.245,- | ZW 3-030 EK | 72,- |
| | 60/1,5 | 20 | 5,00 / 0,05 | ZW 3-060 | 1.245,- | ZW 3-060 EK | 72,- |
| | 150/1,5 | 50 | 12,5 / 0,05 | ZW 3-150 | 1.275,- | ZW 3-150 EK | 93,- |

* Mengenwaage / Referenzwaage

Ausführung 84evo-036

- 2 LCD-Anzeigen
- Zähl- und Summierfunktion, Taraausgleich
- Festwertspeicher für Tara- und Stückgewichte
- 2 serielle Schnittstellen RS232
- 3 Messwerteingänge
- alphanumerische Tastatur, dazu frei programmierbare Funktionstasten
- eichfähiger Datenspeicher



| Wäge-plattform mm | Wäge-bereich* kg | Ziffern-schritt g | Teile-gewicht * ab g | Waage ungeeicht | | Eichkosten | |
|-------------------|------------------|-------------------|----------------------|-----------------|---------|-------------|-------|
| | | | | Bestell-Nr. | Preis | Bestell-Nr. | Preis |
| 500 × 400 | 30/1,5 | 10 | 2,50 / 0,05 | ZW 4-030 | 1.650,- | ZW 4-030 EK | 72,- |
| | 60/1,5 | 20 | 5,00 / 0,05 | ZW 4-060 | 1.650,- | ZW 4-060 EK | 72,- |
| | 150/1,5 | 50 | 12,5 / 0,05 | ZW 4-150 | 1.685,- | ZW 4-150 EK | 93,- |

* Mengenwaage / Referenzwaage

860 Durchfahrwaage, EG-eichfähig Klasse III

Robuste und extrem flache Wägebrücke zum mühelosen Befahren mit Transportwagen, mit abgesenkter, nur 40 mm hoher Wägeplattform und einer integrierten Auffahrrampe. Wägebrücke pulverbeschichtet, ca. 5 m Messkabel (Festanschluss).

Ausführung mit Auswertegerät 82alpha

- mit LED-Anzeige, Ziffernhöhe 25 mm
- 1 serielle Schnittstelle RS232

Ausführung mit Auswertegerät 82comfort

- mit LCD-Anzeige, hinterleuchtet, Ziffernhöhe 28 mm
- 2 serielle Schnittstellen RS232
- numerische Tastatur
- Summier- und Zählfunktion

Ausführungen mit 3000 kg Wägebereich auf Anfrage!

| Wäge-plattform mm | Wäge-bereich kg | Ziffern-schritt g | Trag-fähigkeit kg | mit 82alpha, ungeeicht | | mit 82comfort, ungeeicht | | Eichkosten | |
|-------------------|-----------------|-------------------|-------------------|------------------------|---------|--------------------------|---------|-------------|-------|
| | | | | Bestell-Nr. | Preis | Bestell-Nr. | Preis | Bestell-Nr. | Preis |
| 1000 × 850 | 300 | 50 / 100 | 1800 | DW 1-03 | 2.065,- | DW 3-03 | 2.255,- | DW 1-03 EK | 58,- |
| | 600 | 100 / 200 | 1800 | DW 1-06 | 2.065,- | DW 3-06 | 2.255,- | DW 1-06 EK | 115,- |
| | 1500 | 200 / 500 | 1800 | DW 1-15 | 2.065,- | DW 3-15 | 2.255,- | DW 1-15 EK | 115,- |
| 1250 × 1050 | 300 | 50 / 100 | 1800 | DW 2-03 | 2.215,- | DW 4-03 | 2.390,- | DW 2-03 EK | 58,- |
| | 600 | 100 / 200 | 1800 | DW 2-06 | 2.215,- | DW 4-06 | 2.390,- | DW 2-06 EK | 115,- |
| | 1500 | 200 / 500 | 1800 | DW 2-15 | 2.215,- | DW 4-15 | 2.390,- | DW 2-15 EK | 115,- |



20 Arbeitspodeste und Sprossen-Doppelleitern



Leichtmetall-Arbeitspodest, starr

- für Wartungs- und Montagearbeiten
- stabile, verschweißte Rohrkonstruktion
- Stufen aus Aluminium-Riffelblech, 0,24 m tief
- obere Standfläche 0,305 × 0,520 m
- rutschsichere Fußkappen



Ausführung mit Handlauf und 2 Fahrrollen für einfachen Transport



| Arbeitshöhe bis ca. | m | 2,20 | 2,40 | 2,60 | 2,80 | 3,00 |
|------------------------------|-------------------|----------------|-----------------|--------------------|--------------------|--------------------|
| Podesthöhe | m | 0,20 | 0,40 | 0,60 | 0,80 | 1,00 |
| Grundfläche | m | 0,57 × 0,36 | 0,61 × 0,67 | 0,71 × 0,87 | 0,76 × 1,12 | 0,80 × 1,38 |
| Stufenanzahl inkl. Plattform | | 1 | 2 | 3 | 4 | 5 |
| Gewicht (o. / m. Handlauf) | kg | 2,5 | 6,0 | 8,5 (11,0) | 11,0 (13,5) | 14,0 (16,5) |
| ohne Handlauf | Bestell-Nr. Preis | APK 22 79,- | APK 24 139,- | APK 26 199,- | APK 28 255,- | APK 30 325,- |
| mit Handlauf | Bestell-Nr. Preis | ----- | ----- | APK 26 HF 319,- | APK 28 HF 369,- | APK 30 HF 449,- |



Sprossen-Doppelleitern

- beidseitig besteigbar
- großdimensionierte Sprossen, fest mit den Holmen verbördelt
- stabile, mehrfach verschraubte Gelenke
- Sicherheitsgurte mit verschraubten Gurtlaschen verhindern das Auseinandergleiten der Leiternteile
- rutschsichere Fußstopfen für hohe Standsicherheit
- Leit- und Anschlaglaschen sorgen für kompakten Zusammenhalt beim Transport



| Arbeitshöhe bis ca. | m | 3,05 | 3,30 | 3,55 | 4,05 | 4,60 | 5,10 | 5,65 | 6,15 |
|---------------------|----|------------------|------------------|------------------|------------------|------------------|------------------|------------------|------------------|
| Leiterhöhe | m | 1,70 | 1,95 | 2,20 | 2,75 | 3,25 | 3,75 | 4,48 | 5,03 |
| Anzahl Sprossen | | 2 × 6 | 2 × 7 | 2 × 8 | 2 × 10 | 2 × 12 | 2 × 14 | 2 × 16 | 2 × 18 |
| Länge | m | 1,80 | 2,10 | 2,35 | 3,00 | 3,50 | 4,05 | 4,65 | 5,20 |
| Breite | m | 0,60 | 0,60 | 0,65 | 0,70 | 0,75 | 0,85 | 0,85 | 0,90 |
| Holmhöhe | mm | 150 | 150 | 150 | 150 | 150 | 150 | 150 | 150 |
| Gewicht ca. | kg | 6,8 | 7,9 | 8,9 | 10,9 | 13,5 | 15,0 | 20,5 | 28,0 |
| Bestell-Nr. Preis | | SLK 305 149,- | SLK 330 179,- | SLK 355 195,- | SLK 405 245,- | SLK 460 289,- | SLK 510 345,- | SLK 565 412,- | SLK 615 462,- |

Zweiseitige Podestleitern mit Aluminium-Stufen

- aus witterungsbeständigem Aluminium
- geringe Standbreite, ideal für die Arbeit an Regalen
- Stufen aus gerieftem Aluminium, Tiefe 0,175 m
- Podest aus gerieftem Aluminium, 0,60 × 0,70 m
- Plattformgeländer 1,00 m hoch mit Knieleiste
- formschlüssiger Anschluss der zusätzlich montierbaren Handläufe zum Geländer
- 4 bei Belastung einfedernde Lenkrollen, ø 125 mm
- 2 Lenkrollen mit Feststellern

Ab Podesthöhe 1,00 m sind gemäß BGI 637 beidseitige Handläufe erforderlich und daher als Pflichtzubehör mitzubestellen!



STABILO
Professional



| Arbeitshöhe bis ca. | m | 2,70 | 2,95 | 3,20 | 3,45 | 3,65 | 3,90 |
|------------------------------|----|-------------|-------------|-------------|-------------|-------------|-------------|
| Podesthöhe | m | 0,70 | 0,95 | 1,20 | 1,45 | 1,65 | 1,90 |
| Grundfläche | m | 0,77 × 1,35 | 0,84 × 1,62 | 0,86 × 1,90 | 0,90 × 2,10 | 0,94 × 2,45 | 0,98 × 2,75 |
| Stufenanzahl inkl. Plattform | m | 2 × 3 | 2 × 4 | 2 × 5 | 2 × 6 | 2 × 7 | 2 × 8 |
| Gewicht ca. | kg | 31,6 | 36,8 | 42,4 | 47,8 | 52,8 | 58,4 |
| Bestell-Nr. | | ZPK 270 | ZPK 300 | ZPK 320 | ZPK 350 | ZPK 370 | ZPK 390 |
| Preis | | 539,- | 569,- | 629,- | 679,- | 735,- | 795,- |
| Handlauf links | | ZPK 134 | 38,- | ZPK 156 | 39,- | ZPK 178 | 40,- |
| Handlauf rechts | | ZPK 234 | 38,- | ZPK 256 | 39,- | ZPK 278 | 40,- |

Leichtmetall-Podestleiter

- einseitig besteigbar, zusammenklappbar
- große Plattform aus gerieftem Aluminium, 0,65 × 0,60 m
- geriffelte, 0,08 m tiefe Stufen für sicheren Aufstieg
- mit beidseitigem Handlauf und dreiseitigem Plattformgeländer
- durch Ballastgewichte sind große Arbeitshöhen auch bei geringen Grundflächenmaßen möglich, daher ideal für den Einsatz in Regalgängen (ab 820 mm Breite)



| Arbeitshöhe ca. | m | 3,10 | 3,38 | 3,65 | 3,88 | 4,11 | 4,35 | 4,77 | 5,28 |
|-------------------------|----|---------|---------|---------|---------|---------|---------|---------|---------|
| Plattformhöhe ca. | m | 1,10 | 1,38 | 1,65 | 1,88 | 2,11 | 2,35 | 2,77 | 3,28 |
| Höhe inkl. Geländer ca. | m | 2,10 | 2,38 | 2,65 | 2,88 | 3,11 | 3,35 | 3,77 | 4,28 |
| Stufenzahl | | 5 | 6 | 7 | 8 | 9 | 10 | 12 | 14 |
| Querrohrbreite ca. | m | 0,82 | 0,82 | 0,82 | 1,44 | 1,44 | 2,07 | 2,07 | 2,07 |
| Schrittlänge ca. | m | 1,23 | 1,37 | 1,50 | 1,61 | 1,72 | 1,84 | 2,05 | 2,30 |
| Gewicht ca. | kg | 37,0 | 38,0 | 39,0 | 47,0 | 48,0 | 50,0 | 52,0 | 54,0 |
| Ballastgewicht ca. | kg | 20,0 | 40,0 | 60,0 | 20,0 | 20,0 | 0,0 | 0,0 | 20,0 |
| Bestell-Nr. | | POK 111 | POK 131 | POK 161 | POK 182 | POK 212 | POK 233 | POK 273 | POK 323 |
| Preis | | 1.049,- | 1.099,- | 1.145,- | 1.395,- | 1.175,- | 1.509,- | 1.310,- | 1.495,- |

20 Arbeitspodeste

starr und klappbar



Aluminium-Arbeitspodest, starr

Diese Arbeitspodeste sind als stabile Rohrschweißkonstruktion ausgeführt. Die Stufen bestehen aus Aluminium-Warzenblech. Die Holmenden sind mit rutschfesten Kunststoffschuhen versehen.

Das Maß der oberen Standfläche beträgt 550 × 300 mm.



| Arbeitshöhe bis ca. | m | 2,20 | 2,40 | 2,60 | 2,80 | 3,00 |
|------------------------------|----|-------------|-------------|-------------|-------------|-------------|
| Podesthöhe | m | 0,20 | 0,40 | 0,60 | 0,80 | 1,00 |
| Grundfläche | m | 0,59 × 0,35 | 0,71 × 0,61 | 0,75 × 0,87 | 0,80 × 1,13 | 0,84 × 1,39 |
| Stufenanzahl inkl. Plattform | m | 1 | 2 | 3 | 4 | 5 |
| Gewicht ca. | kg | 2,5 | 5,5 | 8,5 | 11,5 | 14,5 |
| Bestell-Nr. | | AP 22 | AP 24 | AP 26 | AP 28 | AP 30 |
| Preis | | 86,- | 158,- | 225,- | 286,- | 372,- |



Aluminium-Arbeitspodest, starr

Stabile, verschweißte Konstruktion aus Aluminium-Rundrohr mit geriffelten Aluminium-Stufen, obere Standfläche 410 × 300 mm, Holmenden mit rutschfesten Kunststoffschuhen

| Arbeitshöhe bis ca. | m | 2,50 | 2,70 | 3,00 |
|---------------------|----|--------------|-------------|-------------|
| Podesthöhe | m | 0,49 | 0,730 | 0,970 |
| Grundfläche | m | 0,54 × 0,530 | 0,59 × 0,77 | 0,64 × 1,00 |
| Stufenanzahl | | 2 | 3 | 4 |
| Gewicht ca. | kg | 5,3 | 7,9 | 10,5 |
| Bestell-Nr. | | AP 253 | AP 273 | AP 303 |
| Preis | | 159,- | 196,- | 239,- |

Aluminium-Arbeitspodest, klappbar

Holme aus kräftigem Aluminium-Rechteckrohr, 80 mm tiefe Stufen aus geriffeltem Aluminium, rutschsichere nivello®-Leiterschuhe. Obere Standfläche 650 × 300 mm.



| Arbeitshöhe bis ca. | m | 2,70 | 3,00 |
|---------------------|----|--------------------|--------------------|
| Podesthöhe | m | 0,72 | 0,96 |
| Grundfläche | m | 0,76 × 0,80 | 0,92 × 0,83 |
| Maße zusammengelegt | m | 0,96 × 0,80 × 0,17 | 1,21 × 0,83 × 0,17 |
| Stufenanzahl | | 3 | 4 |
| Gewicht ca. | kg | 7,5 | 8,9 |
| Bestell-Nr. | | AP 272 | AP 302 |
| Preis | | 289,- | 359,- |

Aluminium-Anlegeleitern **20**

mit Sprossen oder Stufen

Aluminium-Anlegeleiter

Diese Aluminium-Sprossenleitern sind aus stabilen Rechteckrohr-Holmen gefertigt. Die beidseitig geriffelten Vierkantsprossen haben einen Querschnitt von 30 x 30 mm und sind dauerhaft mit den Holmen verbunden. Rutschsichere nivello®-Leiterschuhe sorgen für einen sicheren Stand.

Aussenbreite: 420 mm
Sprossenabstand: 280 mm



| Arbeitshöhe bis ca. m | | 3,00 | 3,60 | 4,10 | 4,70 | 5,30 | 5,80 | 6,40 | 6,90 | 8,10 |
|-----------------------|----|-------|-------|-------|-------|-------|-------|-------|-------|-------|
| Leiterlänge | m | 1,93 | 2,49 | 3,05 | 3,60 | 4,17 | 4,74 | 5,30 | 5,86 | 6,98 |
| Sprossenanzahl | | 6 | 8 | 10 | 12 | 14 | 16 | 18 | 20 | 24 |
| Holmhöhe | mm | 58 | 58 | 58 | 58 | 58 | 73 | 73 | 85 | 98 |
| Gewicht ca. | kg | 3,6 | 4,4 | 5,4 | 6,5 | 7,8 | 9,1 | 10,3 | 14,5 | 16,5 |
| Bestell-Nr. | | LA 30 | LA 38 | LA 41 | LA 47 | LA 53 | LA 58 | LA 64 | LA 69 | LA 81 |
| Preis | | 75,- | 93,- | 116,- | 136,- | 161,- | 192,- | 219,- | 255,- | 317,- |



Aluminium-Anlegeleiter

Die 80 mm tiefen Stufen aus geriffeltem Aluminium-Profil sind dauerhaft im Abstand von 235 mm mit den Holmen verbunden. Die Neigung beträgt 20°. Gegen Mehrpreis sind die Stufen mit rutschhemmender Trittauflage lieferbar.

Rutschsichere nivello®-Leiterschuhe gewährleisten sicheres Arbeiten. Die Leiterbreite ist 420 mm. Mit ergo-pad® für leichtes Handling!

Als Zubehör ist ein Handlauf zum Selbstanbau lieferbar.

Handlauf zur Selbstmontage:

| | | |
|----------------------------|--------------------|------|
| Länge 1300 mm, Höhe 200 mm | Bestell-Nr. LAH 13 | 42,- |
| Länge 2000 mm, Höhe 200 mm | Bestell-Nr. LAH 20 | 51,- |

| Arbeitshöhe bis m | | 2,80 | 3,30 | 3,80 | 4,30 | 4,80 | 5,30 |
|-------------------|----|-------|-------|--------|--------|-------|--------|
| Leiterlänge | m | 1,68 | 2,18 | 2,68 | 3,18 | 3,68 | 4,18 |
| Ausladung | m | 0,58 | 0,75 | 0,92 | 1,09 | 1,26 | 1,43 |
| Stufenanzahl | | 6 | 8 | 10 | 12 | 14 | 16 |
| Gewicht ca. | kg | 4,1 | 5,6 | 6,8 | 8,0 | 9,0 | 12,6 |
| Bestell-Nr. | | LA 28 | LA 33 | LA 381 | LA 431 | LA 48 | LA 531 |
| Preis | | 121,- | 148,- | 175,- | 199,- | 232,- | 266,- |

20 Aluminium-Schiebeleitern

2- und 3-teilige Ausführungen



Aluminium-Schiebeleitern, 2-teilig

Stabile Aluminiumkonstruktion mit korrosionsbeständigen Führungsbeschlägen. Die Steckhaken sind mit einer automatisch einrastenden Abhebesicherung versehen. Die Oberleiter kann von Hand Sprosse für Sprosse verstellt werden.

Mit rutschsicheren nivello®-Leiterschuh! Ab der Ausführung mit 2 × 14 Sprossen sind die Oberleitern mit Wandlaufrollen versehen.

Beide Leiternteile sind getrennt einsetzbar.

Außenbreite: 420 mm
Sprossenabstand: 280 mm



| Arbeitshöhe bis ca. | m | 4,10 | 5,20 | 6,00 | 7,20 | 8,30 | 9,40 | 10,30 | 11,40 | 13,00 |
|-------------------------|----|-------|-------|--------|--------|--------|--------|--------|--------|--------|
| Leiterlänge ausgefahren | m | 2,96 | 4,08 | 4,92 | 6,04 | 7,22 | 8,34 | 9,18 | 10,30 | 11,90 |
| Leiterlänge eingefahren | m | 1,94 | 2,50 | 3,06 | 3,62 | 4,14 | 4,74 | 5,30 | 5,86 | 6,95 |
| Anzahl Sprossen | | 2 × 6 | 2 × 8 | 2 × 10 | 2 × 12 | 2 × 14 | 2 × 16 | 2 × 18 | 2 × 20 | 2 × 24 |
| Holmhöhe | mm | 73 | 73 | 73 | 73 | 73 | 85 | 98 | 98 | 114 |
| Gewicht ca. | kg | 9,0 | 12,2 | 15,2 | 17,2 | 22,0 | 23,6 | 28,3 | 32,5 | 43,0 |
| Bestell-Nr. | | L 41 | L 52 | L 60 | L 72 | L 83 | L 94 | L 103 | L 114 | L 130 |
| Preis | | 175,- | 223,- | 272,- | 321,- | 399,- | 486,- | 582,- | 638,- | 849,- |

Aluminium-Schiebeleitern, 3-teilig

Aufbau und Ausführung wie die 2-teiligen Leitern oben. Die Oberleiter ist auch hier getrennt einzusetzen. Mit rutschsicheren nivello®-Leiterschuh!

Außenbreite: 500 mm
Sprossenabstand: 280 mm

| Arbeitshöhe bis ca. | m | 6,90 | 8,00 | 9,70 | 10,80 |
|-------------------------|----|-------|--------|--------|--------|
| Leiterlänge ausgefahren | m | 5,86 | 6,98 | 8,66 | 9,78 |
| Leiterlänge eingefahren | m | 2,50 | 3,06 | 3,62 | 4,18 |
| Anzahl Sprossen | | 3 × 8 | 3 × 10 | 3 × 12 | 3 × 14 |
| Holmhöhe | mm | 73 | 73 | 85 | 98 |
| Gewicht ca. | kg | 18,0 | 25,1 | 31,4 | 38,7 |
| Bestell-Nr. | | L 69 | L 80 | L 97 | L 108 |
| Preis | | 309,- | 389,- | 465,- | 649,- |



Aluminium-Seilzugleitern 20

2- und 3-teilige Ausführungen

Aluminium-Seilzugleitern, 2-teilig

Die sprossenweise Höhenverstellung der Seilzugleitern erfolgt durch ein Kunststoffseil. Beschläge mit Gleitführungen und Wandlaufrollen an der Oberleiter sorgen für leichtes Ausfahren der Leiter. Automatisch wirkende Einfallhaken arretieren die Oberleiter in der gewünschten Höhe. Mit rutschsicheren nivello®-Leiterschuh!

Sprossenabstand: 280 mm

15
Jahre
Qualitätsgarantie



| Arbeitshöhe bis ca. | m | 8,30 | 9,40 | 10,30 | 11,40 | 13,00 |
|-------------------------|----|--------|--------|---------|---------|---------|
| Leiterlänge ausgefahren | m | 7,22 | 8,34 | 9,18 | 10,30 | 11,90 |
| Leiterlänge eingefahren | m | 4,18 | 4,74 | 5,30 | 5,86 | 6,95 |
| Außenbreite | mm | 420 | 420 | 420 | 420 | 450 |
| Anzahl Sprossen | | 2 x 14 | 2 x 16 | 2 x 18 | 2 x 20 | 2 x 24 |
| Holmhöhe | mm | 73 | 85 | 98 | 98 | 98 |
| Gewicht ca. | kg | 22,4 | 23,6 | 29,1 | 31,5 | 46,0 |
| Bestell-Nr. | | AL 830 | AL 940 | AL 1030 | AL 1140 | AL 1300 |
| Preis | | 445,- | 549,- | 645,- | 739,- | 935,- |



Aluminium-Seilzugleitern, 3-teilig

Mittel- und Oberleiter werden durch jeweils einen Seilzug verstellt und werden durch automatisch wirkende Einfallhaken festgesetzt. Wandlaufrollen und rutschsichere nivello®-Leiterschuh im Lieferumfang.

| Arbeitshöhe bis ca. | m | 10,80 | 11,90 | 13,60 |
|-------------------------|----|---------|---------|---------|
| Leiterlänge ausgefahren | m | 9,70 | 10,80 | 12,50 |
| Leiterlänge eingefahren | m | 4,10 | 4,90 | 5,30 |
| Anzahl Sprossen | | 3 x 14 | 3 x 16 | 3 x 18 |
| Holmhöhe | mm | 98 | 98 | 98 |
| Gewicht ca. | kg | 45,0 | 51,0 | 56,6 |
| Bestell-Nr. | | AL 1080 | AL 1270 | AL 1360 |
| Preis | | 1.105,- | 1.190,- | 1.245,- |

20 Aluminium-Mehrzweckleitern

vielseitig einsetzbar

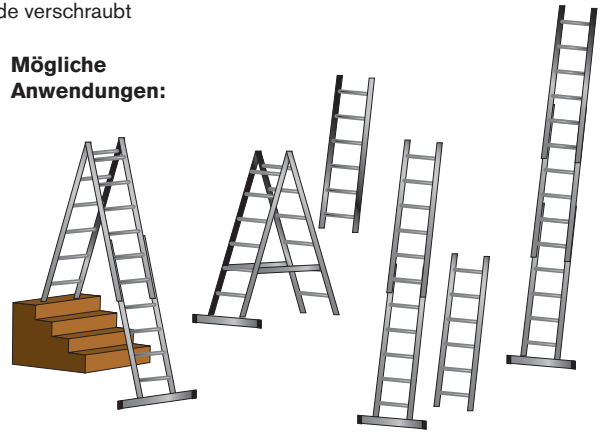


Aluminium-Mehrzweckleitern mit nivello®-Traverse

Diese 3-teilige Aluminiumleiter bietet vielfältige Verwendungsmöglichkeiten als Anlege-, Steh- und Schiebeleiter. Durch ihre Verstellbarkeit ist sie auch treppengängig und kann mit der zusätzlich lieferbaren Arbeitsdiele noch vielseitiger eingesetzt werden. Hochfeste Perlongurte, eine Metallverstrebung und eine nivello®-Traverse als Fußverbreiterung sorgen für Sicherheit und festen Stand. Die Steckhaken besitzen eine automatische Abhebesicherung, die Beschläge sind korrosionsbeständig. Der Sprossenabstand beträgt 280 mm.

Mit rutschsicheren nivello®-Leiterschuh, Oberleiter jeweils mit Wandrollen. Die nivello®-Traverse liegt lose bei und wird zweifach am unteren Holmende verschraubt

Mögliche Anwendungen:



| Arbeitshöhe bis ca. | m | 5,20 | 6,90 | 8,00 | 9,70 | 10,80 |
|--|----|-------|-------|--------|--------|--------|
| Leiterlänge ausgefahren als Anlegeleiter | m | 4,18 | 5,86 | 6,98 | 8,66 | 9,78 |
| Leiterlänge 2-teilig als Steh- oder Anlegeleiter | m | 3,06 | 4,18 | 5,02 | 6,14 | 6,98 |
| Länge der Leiternteile | m | 1,94 | 2,50 | 3,06 | 3,62 | 4,18 |
| Anzahl Sprossen | | 3 x 6 | 3 x 8 | 3 x 10 | 3 x 12 | 3 x 14 |
| Traversenbreite | m | 0,85 | 0,85 | 1,10 | 1,10 | 1,10 |
| Holmhöhe | mm | 73 | 73 | 73 | 85 | 98 |
| Gewicht ca. | kg | 16,0 | 19,5 | 25,0 | 33,0 | 36,5 |
| Bestell-Nr. | | AM 52 | AM 69 | AM 80 | AM 97 | AM 108 |
| Preis | | 355,- | 416,- | 533,- | 616,- | 735,- |

Bausatz-Arbeitsdiele

Stabile Stahlkonstruktion mit rutschfester Siebdruck-Multiplexplatte als Trittfläche. Die Einhängehaken sind gegen Aushebeln gesichert. Die Lieferung erfolgt in Einzelteilen, leichte Montage nach beiliegender Montageanleitung. Weitere Fußverbreiterung als Zubehör, passend für Rechteckholme von 58 - 98 mm Höhe.

| Arbeitshöhe bis ca. | m | 3,00 |
|---------------------|----|-------|
| Plattformlänge | mm | 1430 |
| Plattformbreite | mm | 330 |
| max. Plattformhöhe | m | 1,00 |
| max. Belastung | kg | 150 |
| Bestell-Nr. | | AM 30 |
| Preis | | 97,- |

Zubehör:

| | | |
|-------------------------|-------------------|------|
| Fußverbreiterung | Bestell-Nr. AM 10 | 59,- |
|-------------------------|-------------------|------|



Klapp- und Teleskopleitern aus Aluminium **20**



Aluminium-Teleskopleitern

Die 4-teiligen Teleskopleitern sind mittig durch automatisch verriegelnde Stahlscharniere klappbar. Die teleskopartig ausschiebbaren Außenteile lassen sich im Abstand von 280 mm verriegeln. Damit sind die Leitern ideal für die Arbeit an und auf Treppen.

Die Innenleiter ist auch alleine als Bockleiter zu verwenden.

Zubehör:

Standtraverse zum Anklemmen
(für den Einsatz der Innenleiter
als Bockleiter)

Verlängerungsholm
(stufenlos verstellbar bis ca. 375 mm)

Einsatzmöglichkeiten:



| Zubehör | Verlängerungsholm | Standtraverse |
|-------------|-------------------|---------------|
| Bestell-Nr. | KTL 10 | KTL 20 |
| Preis | 56,- | 87,- |

| Arbeitshöhe bis ca. | m | 5,30 | 6,40 | 7,50 |
|---------------------------------------|----|--------|--------|--------|
| Leiterlänge 3-teilig als Anlegeleiter | m | 4,20 | 5,30 | 6,40 |
| Leiterlänge als Stehleiter | m | 2,00 | 2,55 | 3,10 |
| eingefahren (Transportmaß) | m | 1,28 | 1,53 | 1,83 |
| untere äußere Breite | m | 0,56 | 0,63 | 0,70 |
| Anzahl Sprossen | | 4 x 4 | 4 x 5 | 4 x 6 |
| Gewicht ca. | kg | 14,7 | 18,0 | 21,2 |
| Bestell-Nr. | | KTL 53 | KTL 64 | KTL 75 |
| Preis | | 355,- | 411,- | 486,- |

Aluminium-Klappleitern mit nivello®-Traverse

Universell als Steh- und Anlegeleitern einsetzbar. Die automatisch verriegelnden Stahlscharniere, die serienmäßige nivello®-Quertraverse sowie rutschsichere nivello®-Leiterschuhe garantieren hohe Sicherheit und Standfestigkeit.

Die nivello®-Traverse liegt lose bei und wird zweifach am unteren Holmende verschraubt.

| Arbeitshöhe bis ca. | m | 3,60 | 4,70 | 5,80 |
|--|----|--------|--------|--------|
| Leiterlänge ausgefahren als Anlegeleiter | m | 2,50 | 3,60 | 4,70 |
| Leiterlänge als Stehleiter | m | 1,29 | 1,85 | 2,41 |
| Traversenbreite | m | 0,85 | 0,85 | 0,85 |
| Anzahl Sprossen | | 2 x 4 | 2 x 6 | 2 x 8 |
| Holmhöhe | mm | 58 | 58 | 58 |
| Gewicht ca. | kg | 7,3 | 9,6 | 11,3 |
| Bestell-Nr. | | KTL 36 | KTL 47 | KTL 58 |
| Preis | | 139,- | 169,- | 212,- |



20 Sprossen-Stehleitern aus Aluminium

Aluminium-Stehleiter, 2-teilig

Massive, verzinkte Stahlscharniere und Eckaussteifungen an den unteren Sprossen machen diese Leitern zu soliden und haltbaren Arbeitsgeräten.

Mit rutschsicheren nivello®-Leiterschuh, obere Holmenden mit Endkappen Vierkantsprossen, 30 × 30 mm, dauerhaft mit den Holmen verbördelt.

Hochfeste Perlongurte und rutschsichere Leiterschuhe sorgen für hohe Standfestigkeit. Transportsicherungslaschen verhindern das unbeabsichtigte Öffnen der Leiter beim Transport.



| Arbeitshöhe bis ca. | m | 3,10 | 3,70 | 4,20 | 4,80 | 5,30 | 5,90 |
|----------------------|----|--------|--------|--------|--------|--------|--------|
| Leiterlänge | m | 1,83 | 2,40 | 2,95 | 3,51 | 4,07 | 4,63 |
| untere äußere Breite | m | 0,53 | 0,59 | 0,65 | 0,70 | 0,76 | 0,82 |
| Anzahl Sprossen | | 6 | 8 | 10 | 12 | 14 | 16 |
| Holmhöhe | mm | 58 | 58 | 58 | 58 | 73 | 73 |
| Schrittlänge | m | 1,07 | 1,36 | 1,65 | 1,94 | 2,23 | 3,01 |
| Gewicht ca. | kg | 8,0 | 11,1 | 13,3 | 15,7 | 19,7 | 22,5 |
| Bestell-Nr. | | SL 280 | SL 350 | SL 400 | SL 460 | SL 511 | SL 570 |
| Preis | | 179,- | 229,- | 289,- | 342,- | 399,- | 483,- |



Aluminium-Stehleitern, 4-teilig mit nivello®-Traverse

Die 4-teiligen Stehleitern sind beidseitig von Sprosse zu Sprosse höhenverstellbar. Damit eignen sie sich ideal auch für Arbeiten auf Treppen und Absätzen.

Perlongurte, die nivello®-Traverse als breite Standbasis und rutschsichere nivello®-Leiterschuhe gewähren optimale Standsicherheit.




| Arbeitshöhe bis ca. | m | 5,10 | 6,00 | 7,00 |
|-------------------------|----|--------|--------|---------|
| Leiterlänge ausgefahren | m | 4,00 | 4,80 | 5,85 |
| Leiterlänge eingefahren | m | 2,50 | 3,06 | 3,62 |
| Traversenbreite | m | 0,85 | 1,10 | 1,10 |
| Holmhöhe | mm | 73 | 73 | 73 |
| Schrittlänge | m | 2,23 | 2,69 | 3,33 |
| Sprossenanzahl | | 4 × 8 | 4 × 10 | 4 × 12 |
| Gewicht ca. | kg | 29,0 | 33,5 | 39,4 |
| Bestell-Nr. | | SL 510 | SL 600 | SL 700 |
| Preis | | 727,- | 889,- | 1.089,- |

Regalleitern aus Aluminium 20

einhängbar oder fahrbar



15
Jahre
Qualitätsgarantie



Aluminium-Regalleiter, einhängbar

80 mm tiefe, geriffelte Stufen, mit dauerhafter Stufen-Holm-Verbindung und rutschfesten Leiterschuh, oberes Ende jeweils mit 2 Auflage- und Abstellhaken, ø 36 mm.

Auf Wunsch auch mit Stufenpolsterung „relax-step“ für angenehmen und sicheren Stand lieferbar.

Leiterbreite: 420 mm
Stufenabstand: 235 mm
Leiternerigung: 20°


| Arbeitshöhe bis ca. | mm | 2800 | 3050 | 3300 | 3550 | 3800 | 4050 | 4300 |
|--|-------------|-------|-------|-------|-------|-------|-------|-------|
| Leiterlänge gesamt | mm | 1690 | 1940 | 2190 | 2440 | 2690 | 2940 | 3190 |
| Senkrechte Einhänghöhe | mm | 1580 | 1820 | 2050 | 2290 | 2520 | 2760 | 2990 |
| Ausladung | mm | 580 | 670 | 750 | 840 | 920 | 1000 | 1090 |
| Stufenzahl | | 6 | 7 | 8 | 9 | 10 | 11 | 12 |
| Eigengewicht* ca. | kg | 5,2 | 5,9 | 7,0 | 7,5 | 8,5 | 10,4 | 10,8 |
| Standard-Ausführung | Bestell-Nr. | 41306 | --- | 41308 | --- | 41310 | --- | 41312 |
| | Preis | 179,- | --- | 207,- | --- | 234,- | --- | 259,- |
| Ausführung mit Stufenpolsterung | Bestell-Nr. | 42406 | 42407 | 42408 | 42409 | 42410 | 42411 | 42412 |
| | Preis | 206,- | 226,- | 248,- | 269,- | 292,- | 316,- | 339,- |

Aluminium-Regalleiter, fahrbar

80 mm tiefe, geriffelte Stufen, mit dauerhafter Stufen-Holm-Verbindung und rutschfesten Leiterschuh, unteres Ende mit 2 selbstarretierbaren Bremsrollen, ø 80 mm, oberes Ende jeweils mit 2 Auflage- und Abstellhaken, ø 36 mm.

Auf Wunsch auch mit Stufenpolsterung „relax-step“ für angenehmen und sicheren Stand lieferbar.

Leiterbreite: 420 mm
Stufenabstand: 235 mm
Leiternerigung: 20°



| Arbeitshöhe bis ca. | mm | 2800 | 3050 | 3300 | 3550 | 3800 | 4050 |
|--|-------------|-------|-------|-------|-------|-------|-------|
| Senkrechte Einhänghöhe | mm | 1920 | 2160 | 2390 | 2630 | 2860 | 3100 |
| Ausladung | mm | 780 | 870 | 950 | 1040 | 1120 | 1210 |
| Stufenzahl | | 6 | 7 | 8 | 9 | 10 | 11 |
| Eigengewicht* ca. | kg | 9,5 | 10,0 | 11,0 | 11,5 | 12,5 | 13,0 |
| Standard-Ausführung | Bestell-Nr. | 41406 | --- | 41408 | --- | 41410 | --- |
| | Preis | 379,- | --- | 405,- | --- | 432,- | --- |
| Ausführung mit Stufenpolsterung | Bestell-Nr. | 44406 | 44407 | 44408 | 44409 | 44410 | 44411 |
| | Preis | 404,- | 426,- | 447,- | 469,- | 292,- | 515,- |

Schieneanlage für Regalleitern



Aluminiumrohr mit Haltern, jeweils mit Endanschlag links und rechts

| Schieneanlage | Best.-Nr. | Preis |
|--|-----------|-------|
| Aluminiumrohr ø 30 mm, 3000 mm lang | 30308 | 32,00 |
| Aluminiumrohr ø 30 mm, eloxiert | 30309 | 35,00 |
| Zwischenhalter (1 St. pro Rohr erforderlich) | 30310 | 11,00 |
| Halter mit Endanschlag rechts | 30311 | 17,00 |
| Halter mit Endanschlag links | 30312 | 17,00 |

20 Aluminium-Stehleitern

einseitig begehbar, mit und ohne Rollen



Aluminium-Stehleitern, einseitig begehbar

Die 80 mm tiefen, geriffelten Stufen sind dauerhaft mit den seitlichen Holmen verbunden (gebördelt). Der Stufenabstand beträgt 235 mm, der Neigungswinkel der Leiter ist 20°.

Die konische Bauweise und rutschsichere nivello®-Leiterschuhe gewährleisten eine hohe Standsicherheit. Zum bequemen Transport dient das neue ergo-pad®.

Die fahrbaren Ausführungen sind an den Holmenden mit 4 selbstarretierenden Bockrollen, ø 80 mm, ausgestattet. Um ein versehentliches Einklappen der Leitern beim Verfahren zu verhindern, werden diese Ausführungen mit 2 lösbaren Metallstreben an den Seiten fixiert.



Aluminium-Stehleitern, einseitig begehbar

| Arbeitshöhe bis ca. m | | 2,75 | 3,00 | 3,25 | 3,50 | 3,75 | 4,00 | 4,25 | 4,50 | 5,00 | 5,50 |
|-----------------------|----|-------|-------|-------|-------|-------|-------|-------|--------|--------|--------|
| Gesamthöhe | m | 1,37 | 1,60 | 1,83 | 2,07 | 2,31 | 2,54 | 2,76 | 3,01 | 3,48 | 3,95 |
| Plattformhöhe | m | 0,70 | 0,93 | 1,17 | 1,40 | 1,64 | 1,87 | 2,11 | 2,34 | 2,81 | 3,28 |
| untere Außenbreite | m | 0,47 | 0,50 | 0,53 | 0,55 | 0,59 | 0,62 | 0,65 | 0,68 | 0,74 | 0,80 |
| Stufenanzahl | | 1 x 3 | 1 x 4 | 1 x 5 | 1 x 6 | 1 x 7 | 1 x 8 | 1 x 9 | 1 x 10 | 1 x 12 | 1 x 14 |
| Gewicht | kg | 5,5 | 6,6 | 7,7 | 8,7 | 9,8 | 10,5 | 11,9 | 13,5 | 15,2 | 18,0 |
| Bestell-Nr. | | AL 25 | AL 27 | AL 29 | AL 32 | AL 34 | AL 36 | AL 38 | AL 41 | AL 45 | AL 50 |
| Preis | | 119,- | 142,- | 156,- | 183,- | 231,- | 253,- | 275,- | 306,- | 355,- | 428,- |

Aluminium-Stehleitern, fahrbare Ausführung

| Arbeitshöhe bis ca. m | | 2,75 | 3,00 | 3,25 | 3,50 | 3,75 | 4,00 | 4,25 | 4,50 | 5,00 | 5,50 |
|-----------------------|----|--------|--------|--------|--------|--------|--------|--------|--------|--------|--------|
| Gesamthöhe | m | 1,37 | 1,60 | 1,83 | 2,07 | 2,31 | 2,54 | 2,76 | 3,01 | 3,48 | 3,95 |
| Plattformhöhe | m | 0,70 | 0,93 | 1,17 | 1,40 | 1,64 | 1,87 | 2,11 | 2,34 | 2,81 | 3,28 |
| untere Außenbreite | m | 0,62 | 0,65 | 0,68 | 0,70 | 0,74 | 0,77 | 0,80 | 0,83 | 0,89 | 0,95 |
| Stufenanzahl | | 1 x 3 | 1 x 4 | 1 x 5 | 1 x 6 | 1 x 7 | 1 x 8 | 1 x 9 | 1 x 10 | 1 x 12 | 1 x 14 |
| Gewicht | kg | 7,8 | 8,1 | 9,2 | 10,1 | 11,8 | 13,5 | 14,2 | 14,9 | 16,3 | 20,1 |
| Bestell-Nr. | | ALF 25 | ALF 27 | ALF 29 | ALF 32 | ALF 34 | ALF 36 | ALF 38 | ALF 41 | ALF 45 | ALF 50 |
| Preis | | 257,- | 282,- | 295,- | 323,- | 372,- | 393,- | 416,- | 447,- | 493,- | 565,- |

Aluminium-Stehleitern **20**

zweiseitig begehbar, mit und ohne Rollen

Aluminium-Stehleitern, beidseitig begehbar

Die 80 mm tiefen, geriffelten Stufen sind dauerhaft mit den seitlichen Holmen verbunden (gebördelt). Der Stufenabstand beträgt 235 mm, der Neigungswinkel der Leiter ist 20°. Die konische Bauweise und rutschsichere nivello®-Leiterschuhe gewährleisten eine hohe Standsicherheit. Die fahrbaren Ausführungen sind an den Holmenden mit 4 selbstarretierenden Bockrollen, ø 80 mm, ausgestattet. Um ein versehentliches Einklappen der Leitern beim Verfahren zu verhindern, werden diese Ausführungen mit 2 lösbbaren Metallstreben an den Seiten fixiert. Mit neuem ergo-pad® für bequeme Handhabung!



15
Jahre
Qualitätsgarantie



Aluminium-Stehleitern, beidseitig begehbar

| Arbeitshöhe bis ca. m | | 2,25 | 2,50 | 2,75 | 3,00 | 3,25 | 3,50 | 3,75 | 4,00 | 4,50 | 5,00 |
|-----------------------|----|--------|--------|--------|--------|--------|--------|--------|--------|--------|--------|
| Gesamthöhe | m | 0,69 | 0,93 | 1,16 | 1,40 | 1,63 | 1,87 | 2,10 | 2,34 | 2,79 | 3,26 |
| zulässige Standhöhe | m | 0,46 | 0,69 | 0,93 | 1,15 | 1,40 | 1,63 | 1,86 | 2,10 | 2,57 | 3,04 |
| untere Außenbreite | m | 0,44 | 0,46 | 0,49 | 0,52 | 0,55 | 0,58 | 0,61 | 0,64 | 0,70 | 0,76 |
| Stufenanzahl | | 2 x 3 | 2 x 4 | 2 x 5 | 2 x 6 | 2 x 7 | 2 x 8 | 2 x 9 | 2 x 10 | 2 x 12 | 2 x 14 |
| Gewicht | kg | 3,9 | 5,8 | 6,9 | 8,4 | 10,1 | 11,5 | 13,1 | 14,6 | 18,7 | 22,4 |
| Bestell-Nr. | | SL 251 | SL 270 | SL 290 | SL 320 | SL 340 | SL 380 | SL 385 | SL 411 | SL 480 | SL 500 |
| Preis | | 112,- | 142,- | 167,- | 207,- | 235,- | 287,- | 302,- | 339,- | 393,- | 464,- |

Aluminium-Stehleitern, fahrbare Ausführung

| Arbeitshöhe bis ca. m | | 2,25 | 2,50 | 2,75 | 3,00 | 3,25 | 3,50 | 3,75 | 4,00 | 4,50 | 5,00 |
|-----------------------|----|--------|--------|--------|--------|--------|--------|--------|--------|--------|--------|
| Gesamthöhe | m | 0,69 | 0,93 | 1,16 | 1,40 | 1,63 | 1,87 | 2,10 | 2,34 | 2,79 | 3,26 |
| zulässige Standhöhe | m | 0,46 | 0,69 | 0,93 | 1,15 | 1,40 | 1,63 | 1,86 | 2,10 | 2,57 | 3,04 |
| untere Außenbreite | m | 0,59 | 0,61 | 0,64 | 0,67 | 0,70 | 0,73 | 0,76 | 0,79 | 0,85 | 0,91 |
| Stufenanzahl | | 2 x 3 | 2 x 4 | 2 x 5 | 2 x 6 | 2 x 7 | 2 x 8 | 2 x 9 | 2 x 10 | 2 x 12 | 2 x 14 |
| Gewicht | kg | 6,2 | 8,1 | 9,2 | 10,7 | 12,4 | 13,8 | 15,4 | 16,9 | 21,0 | 24,7 |
| Bestell-Nr. | | SLF 25 | SLF 27 | SLF 29 | SLF 32 | SLF 34 | SLF 38 | SLF 39 | SLF 41 | SLF 48 | SLF 50 |
| Preis | | 249,- | 279,- | 303,- | 344,- | 371,- | 419,- | 438,- | 477,- | 529,- | 592,- |

20 Klapptreppe und Podestleiter auf kleinste Maße zusammenklappbar



Aluminium-Klapptreppe

mit einem Handgriff auf kleinste Maße zusammenklappbar!
Geriffelte Alustufen (20,5 × 36 cm). Die soliden Doppelholme sind mit rutschfesten Leiterschuhenausgestattet.
Zusammengeklappt nur 85 mm tief.

| Arbeitshöhe bis ca. | m | 2,40 | 2,70 |
|-------------------------|----|--------|--------|
| Höhe der obersten Stufe | m | 0,42 | 0,64 |
| Außenbreite | m | 0,55 | 0,57 |
| Schrittlänge | m | 0,54 | 0,82 |
| Stufenanzahl | | 2 | 3 |
| Gewicht ca. | kg | 5,0 | 7,0 |
| Bestell-Nr. | | KP 240 | KP 270 |
| Preis | | 139,- | 189,- |

Aluminium-Klapptreppe

Ausführung wie oben, aber mit klappbarem Bügel und Ablageschale.
Auch hier sind auf Anfrage Stufen aus Riffelblech lieferbar.
Zusammengeklappt nur 125 mm tief.

| Arbeitshöhe bis ca. | m | 2,70 | 2,90 | 3,10 |
|-------------------------|----|--------|--------|--------|
| Höhe der obersten Stufe | m | 0,64 | 0,86 | 1,06 |
| Außenbreite | m | 0,55 | 0,57 | 0,59 |
| Schrittlänge | m | 0,82 | 1,10 | 1,39 |
| Stufenanzahl | | 3 | 4 | 5 |
| Gewicht ca. | kg | 9,0 | 11,5 | 13,5 |
| Bestell-Nr. | | KP 272 | KP 292 | KP 320 |
| Preis | | 229,- | 269,- | 319,- |

Aluminium-Podestleiter, fahrbar, klappbar

Die geriffelten, 80 mm tiefen Stufen sind mit den kräftigen Profilholmen verbördelt. Die 650 × 600 mm große Plattform besteht aus geriffeltem Aluminium. Die Treppe hat einen beidseitigen Handlauf, die Plattform ein dreiseitiges Geländer und eine große Ablageschale.

Rutschfeste nivello®-Leiterschuhe an den vorderen Holmen und eine Quertraverse mit feststellbaren Bockrollen an den hinteren Holmen gewährleisten einen sicheren Stand. Eine in der Breite verstellbare Quertraverse ist auf Anfrage lieferbar.

In zusammengeklappten Zustand ist diese Podestleiter auf kleinstem Raum unterzubringen.



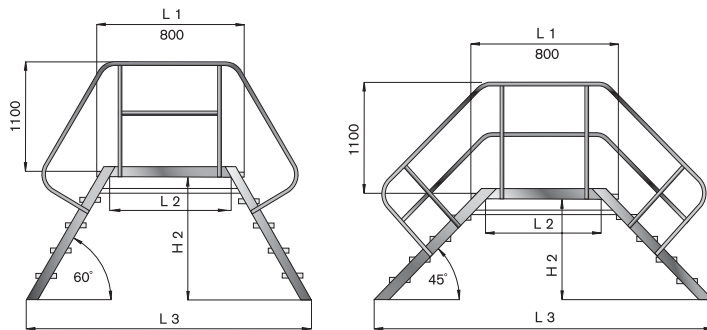
| Arbeitshöhe ca. | m | 3,15 | 3,40 | 3,60 | 3,85 | 4,30 | 4,80 | 5,25 |
|------------------------------|----|---------|---------|---------|---------|---------|---------|---------|
| Höhe inkl. Geländer | m | 2,15 | 2,38 | 2,61 | 2,84 | 3,30 | 3,77 | 4,23 |
| Stufenanzahl inkl. Plattform | | 5 | 6 | 7 | 8 | 10 | 12 | 14 |
| Schrittlänge | m | 1,40 | 1,50 | 1,60 | 1,70 | 1,95 | 2,20 | 2,40 |
| Querrohrbreite ca. | m | 1,00 | 1,00 | 1,35 | 1,35 | 1,70 | 1,90 | 1,95 |
| Gewicht | kg | 37,0 | 39,0 | 43,0 | 45,0 | 49,0 | 55,0 | 76,0 |
| Bestell-Nr. | | LPO 11 | LPO 13 | LPO 16 | LPO 18 | LPO 23 | LPO 27 | LPO 32 |
| Preis | | 1.102,- | 1.152,- | 1.204,- | 1.260,- | 1.321,- | 1.420,- | 1.562,- |

Überstiege aus Aluminium mit Systemgeländer, ø 40 mm

Die Holme bestehen aus Aluminium-Spezialprofilen mit Schraubkanal, die unteren Enden der Holme sind mit Fußwinkeln zur Bodenbefestigung ausgestattet. Die in geriffeltem Aluminium, als Lochblech oder Gitterrost lieferbaren Stufen sind in U-Profilen eingefasst und mit den Holmen verschraubt. Zulässige Belastung pro Stufe: 1,5 kN, Tragfähigkeit: 200 kg. Die Standard-Plattformlänge L1 ist 800 mm, eine Plattformverlängerung ist gegen Aufpreis möglich. Auch Zwischengrößen sind zum Preis der nächst höheren Stufenzahl lieferbar. Ein Handlauf gehört zur Standard-Ausstattung, ein zweiter kann als Zubehör geliefert werden.

Der Versand erfolgt zerlegt in Baugruppen. Die Montage am Aufstellort ist einfach und schnell.

Bei den fahrbaren Ausführungen mit Traversen und Lenkrollen verringert sich die lichte Höhe H2 durch die notwendigen Querstreben um 200 mm.



| 60° Neigung | | Stufenanzahl | 3 | 4 | 5 | 6 | 7 | 8 | 9 | 10 | 11 |
|--------------------------|-------------|--------------|---------|---------|---------|---------|---------|---------|---------|---------|---------|
| Lichte Höhe H2 | mm | | 690 | 932 | 1174 | 1416 | 1658 | 1900 | 2142 | 2384 | 2626 |
| Lichte Plattformweite L2 | mm | | 574 | 574 | 574 | 574 | 574 | 574 | 574 | 574 | 574 |
| Ausladung L3 | m | | 1,60 | 1,88 | 2,16 | 2,44 | 2,72 | 3,00 | 3,28 | 3,56 | 3,90 |
| Stufenbreite 600 mm | Bestell-Nr. | | UE 360 | UE 460 | UE 560 | UE 660 | UE 760 | UE 860 | UE 960 | UE 1060 | UE 1160 |
| | Preis | | 1.129,- | 1.269,- | 1.435,- | 1.612,- | 1.769,- | 1.969,- | 2.098,- | 2.298,- | 2.485,- |
| Stufenbreite 800 mm | Bestell-Nr. | | UE 380 | UE 480 | UE 580 | UE 680 | UE 780 | UE 880 | UE 980 | UE 1080 | UE 1180 |
| | Preis | | 1.208,- | 1.339,- | 1.523,- | 1.698,- | 1.898,- | 2.065,- | 2.258,- | 2.460,- | 2.598,- |
| Stufenbreite 1000 mm | Bestell-Nr. | | UE 310 | UE 410 | UE 510 | UE 610 | UE 710 | UE 810 | UE 910 | UE 1010 | UE 1110 |
| | Preis | | 1.269,- | 1.418,- | 1.612,- | 1.799,- | 1.998,- | 2.161,- | 2.485,- | 2.669,- | 2.865,- |
| 2. Handlauf als Zubehör | Bestell-Nr. | | UEH 3 | UEH 4 | UEH 5 | UEH 6 | UEH 7 | UEH 8 | UEH 9 | UEH 10 | UEH 11 |
| | Preis | | 260,- | 279,- | 296,- | 315,- | 332,- | 350,- | 368,- | 386,- | 405,- |

| 45° Neigung | | Stufenanzahl | 3 | 4 | 5 | 6 | 7 | 8 | 9 | 10 | 11 |
|--------------------------|-------------|--------------|---------|---------|---------|---------|---------|---------|---------|---------|---------|
| Lichte Höhe H2 | mm | | 560 | 760 | 960 | 1160 | 1360 | 1560 | 1760 | 1960 | 2160 |
| Lichte Plattformweite L2 | mm | | 520 | 520 | 520 | 520 | 520 | 520 | 520 | 520 | 520 |
| Ausladung L3 | m | | 1,98 | 2,38 | 2,78 | 3,18 | 3,58 | 3,98 | 4,38 | 4,78 | 5,24 |
| Stufenbreite 600 mm | Bestell-Nr. | | UE 345 | UE 445 | UE 545 | UE 645 | UE 745 | UE 845 | UE 945 | UE 1045 | UE 1145 |
| | Preis | | 1.149,- | 1.298,- | 1.458,- | 1.630,- | 1.793,- | 1.975,- | 2.165,- | 2.324,- | 2.513,- |
| Stufenbreite 800 mm | Bestell-Nr. | | UE 385 | UE 485 | UE 585 | UE 685 | UE 785 | UE 885 | UE 985 | UE 1085 | UE 1185 |
| | Preis | | 1.219,- | 1.398,- | 1.598,- | 1.732,- | 1.915,- | 2.075,- | 2.298,- | 2.452,- | 2.659,- |
| Stufenbreite 1000 mm | Bestell-Nr. | | UE 315 | UE 415 | UE 515 | UE 615 | UE 715 | UE 815 | UE 915 | UE 1015 | UE 1115 |
| | Preis | | 1.339,- | 1.495,- | 1.685,- | 1.835,- | 2.025,- | 2.221,- | 2.427,- | 2.624,- | 2.830,- |
| 2. Handlauf als Zubehör | Bestell-Nr. | | UEH 35 | UEH 45 | UEH 55 | UEH 65 | UEH 75 | UEH 85 | UEH 95 | UEH 105 | UEH 115 |
| | Preis | | 292,- | 309,- | 328,- | 355,- | 372,- | 382,- | 408,- | 427,- | 444,- |

| fahrbare Ausführung | | Plattformverlängerung im 200 mm Raster, von 200 mm bis 3000 mm lieferbar | | | |
|--|-------------|--|--------------------|------|--|
| 2 gelbe Traversen mit je 2 Lenkrollen, ø 160 mm | | Mehrpreis je 200 mm bei Stufenbreite 600 mm | Bestell-Nr. UEV 60 | 79,- | |
| Breite 1190 mm (3-7 Stufen) bzw. 1570 mm (8-11 Stufen) | | Mehrpreis je 200 mm bei Stufenbreite 800 mm | Bestell-Nr. UEV 80 | 89,- | |
| | | Mehrpreis je 200 mm bei Stufenbreite 1000 mm | Bestell-Nr. UEV 10 | 99,- | |
| Bestell-Nr. UEF 10 | Preis 523,- | Geländerverlängerung je 200 mm | Bestell-Nr. UEG 20 | 20,- | |

20 Aluminium-Podestleitern

einseitig begehbar



Aluminium-Podestleitern, einseitig begehbar

Stabile Aluminium-Konstruktion: Die Holme sind aus Rechteckrohr, die 200 mm tiefen Stufen aus geriffeltem Aluminium. Die Plattform ist 600 × 800 mm groß und hat ein Aluminiumgeländer einschließlich Fuß- und Knieleisten.

Die Lieferung erfolgt zerlegt in Bauteilen, müheloser Zusammenbau nach beiliegender Montageanleitung.

Im Lieferumfang enthalten:

4 selbstarretierende Lenkrollen, 125 mm ø, in der Höhe einstellbar,
2 Rollen mit Feststellern

Zubehör:

Handlauf aus Aluminium, links oder rechts
Fahrwerk mit umlegbaren Rollen,
Bedienung erfolgt durch Zentralhebel

* Gem. BGI 637 sind ab einer Podesthöhe von 1 m beidseitige Handläufe erforderlich. Bitte Pflichtzubehör mitbestellen!

| Arbeitshöhe bis ca. | m | 2,70 | 3,00 | 3,20 | 3,50 | 3,70 | 3,90 |
|------------------------------|----|-------------|-------------|-------------|-------------|-------------|-------------|
| Plattformhöhe o. Geländer | m | 0,72 | 0,96 | 1,20 | 1,44 | 1,68 | 1,92 |
| Grundfläche | m | 0,77 × 1,24 | 0,82 × 1,41 | 0,88 × 1,58 | 0,94 × 1,75 | 1,00 × 1,92 | 1,06 × 2,09 |
| Stufenanzahl inkl. Plattform | m | 3 | 4 | 5 | 6 | 7 | 8 |
| Gewicht ca. | kg | 30,0 | 32,0 | 35,0 | 38,0 | 43,0 | 47,0 |
| Bestell-Nr. | | PL 270 | PL 300 | PL 320 | PL 350 | PL 370 | PL 390 |
| Preis | | 612,- | 639,- | 674,- | 709,- | 743,- | 787,- |

Podestleitern mit Stahl-Gitterrost-Stufen

Stabile Aluminium-Konstruktion wie oben, aber mit 200 mm breiten Stufen aus Stahl-Gitterrost. Die 600 × 800 mm große Plattform besteht ebenfalls aus Stahl-Gitterrost.

Da auf den Gitterrosten nichts liegen bleiben kann, empfiehlt sich der Einsatz überall dort, wo Niederschläge oder Rohstoff-Reste ansonsten eine Rutschgefahr darstellen könnten. Rad-Ausstattung wie oben!

Zubehör:

Handlauf aus Aluminium, links oder rechts.
Fahrwerk mit umlegbaren Rollen,
Bedienung erfolgt durch Zentralhebel.

* Pflichtzubehör siehe oben!



| Arbeitshöhe bis ca. | m | 2,70 | 3,00 | 3,20 | 3,50 | 3,70 | 3,90 |
|------------------------------|----|-------------|-------------|-------------|-------------|-------------|-------------|
| Plattformhöhe o. Geländer | m | 0,72 | 0,96 | 1,20 | 1,44 | 1,68 | 1,92 |
| Grundfläche | m | 0,77 × 1,24 | 0,82 × 1,41 | 0,88 × 1,58 | 0,94 × 1,75 | 1,00 × 1,92 | 1,06 × 2,09 |
| Stufenanzahl inkl. Plattform | m | 3 | 4 | 5 | 6 | 7 | 8 |
| Gewicht ca. | kg | 37,0 | 41,0 | 46,0 | 52,0 | 57,0 | 63,0 |
| Bestell-Nr. | | PL 272 | PL 302 | PL 322 | PL 352 | PL 372 | PL 392 |
| Preis | | 754,- | 818,- | 865,- | 921,- | 1.035,- | 1.150,- |

| Zubehör: | Handlauf für 4-6 Stufen | Handlauf für 7-8 Stufen | Fahrwerk |
|------------------|-------------------------|-------------------------|-----------------------|
| für beide Serien | Best.-Nr. PL 47 45,- | Best.-Nr. PL 80 46,- | Best.-Nr. PL 10 529,- |

Aluminium-Podestleitern **20**

zweiseitig begehbar

Aluminium-Podestleitern, beidseitig begehbar, mit Aluminiumstufen

Stabile Aluminium-Konstruktion: Die Holme sind aus Rechteckrohr, die 200 mm tiefen Stufen aus geriffeltem Aluminium. Die Plattform ist 600 × 800 mm groß und hat ein Geländer einschließlich Fuß- und Knieleisten.

Im Lieferumfang enthalten:

4 selbstarretierende Lenkrollen, 125 mm ø, in der Höhe einstellbar, 2 Rollen mit Feststellern

Die Lieferung erfolgt zerlegt in Bauteilen, müheloser Zusammenbau nach beiliegender Montageanleitung.



Zubehör:

Handlauf aus Aluminium, links oder rechts am Aufstieg.

* Gem. BGI 637 sind ab einer Podesthöhe von 1 m beidseitige Handläufe an beiden Aufstiegen erforderlich. Bitte Pflichtzubehör mitbestellen!



| Arbeitshöhe bis ca. | m | 2,70 | 3,00 | 3,20 | 3,50 | 3,70 | 3,90 |
|------------------------------|----|-------------|-------------|-------------|-------------|-------------|-------------|
| Podesthöhe | m | 0,72 | 0,96 | 1,20 | 1,44 | 1,68 | 1,92 |
| Grundfläche | m | 0,77 × 1,51 | 0,82 × 1,79 | 0,88 × 2,07 | 0,94 × 2,35 | 1,00 × 2,62 | 1,06 × 2,90 |
| Stufenanzahl inkl. Plattform | m | 3 | 4 | 5 | 6 | 7 | 8 |
| Gewicht ca. | kg | 30,0 | 34,0 | 39,0 | 44,0 | 49,0 | 55,0 |
| Bestell-Nr. | | ZPL 270 | ZPL 300 | ZPL 320 | ZPL 350 | ZPL 370 | ZPL 390 |
| Preis | | 649,- | 679,- | 749,- | 805,- | 875,- | 945,- |



Aluminium-Podestleitern, beidseitig begehbar, mit Stahl-Gitterrost-Stufen

Stabile Aluminium-Konstruktion wie oben, aber mit 200 mm tiefen Stufen aus Stahl-Gitterrost. Die 600 × 800 mm große Plattform besteht ebenfalls aus Stahl-Gitterrost.

Da auf den Gitterrosten nichts liegen bleiben kann, empfiehlt sich der Einsatz überall dort, wo Niederschläge oder Rohstoff-Reste ansonsten eine Rutschgefahr darstellen können.

Im Lieferumfang enthalten:

4 selbstarretierende Lenkrollen, 125 mm ø, in der Höhe einstellbar, 2 Rollen mit Feststellern

Zubehör:

Handlauf aus Aluminium, links oder rechts am Aufstieg.

* Pflichtzubehör siehe oben!



| Arbeitshöhe bis ca. | m | 2,70 | 3,00 | 3,20 | 3,50 | 3,70 | 3,90 |
|------------------------------|----|-------------|-------------|-------------|-------------|-------------|-------------|
| Podesthöhe | m | 0,72 | 0,96 | 1,20 | 1,44 | 1,68 | 1,92 |
| Grundfläche | m | 0,77 × 1,51 | 0,82 × 1,79 | 0,88 × 2,07 | 0,94 × 2,35 | 1,00 × 2,62 | 1,06 × 2,90 |
| Stufenanzahl inkl. Plattform | m | 3 | 4 | 5 | 6 | 7 | 8 |
| Gewicht ca. | kg | 39,5 | 44,5 | 52,0 | 59,0 | 66,0 | 74,0 |
| Bestell-Nr. | | ZPL 272 | ZPL 302 | ZPL 322 | ZPL 352 | ZPL 372 | ZPL 392 |
| Preis | | 835,- | 935,- | 1.009,- | 1.105,- | 1.219,- | 1.369,- |

| Zubehör: | Handlauf für 4-6 Stufen | | | Handlauf für 7-8 Stufen | | |
|------------------|-------------------------|--------|------|-------------------------|--------|------|
| für beide Serien | Bestell-Nr. | ZPL 47 | 90,- | Bestell-Nr. | ZPL 80 | 95,- |

20 Aluminium-Treppen in 3 Breiten


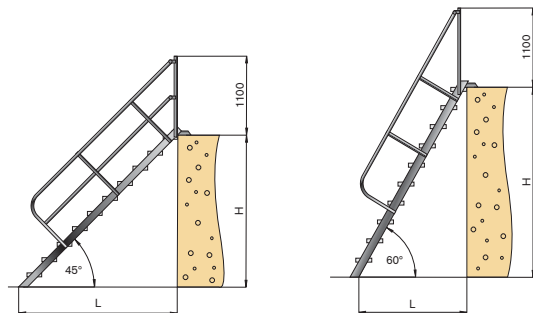


Treppen aus Aluminium mit Systemgeländer, ø 40 mm

In den Stufen-Breiten 600, 800 und 1000 mm, die Stufentiefe beträgt 200 mm. Die Treppen sind oben mit Aufschlagwinkel, unten mit Leiternschuhen oder auf Wunsch auch mit Fußwinkeln versehen. Ein Handlauf gehört zum Lieferumfang, ein zweiter ist gegen Mehrpreis lieferbar.

Gemäß EN ISO 14122 ist ein zweiter Handlauf bei einer Aufstiegshöhe von mehr als 500 mm und einem seitlichen Spalt neben der Treppe von mehr als 200 mm erforderlich!

Auf Anfrage können Zwischengrößen zum Preis der nächst höheren Stufenzahl gefertigt werden. Ebenso können die Treppen mit Stufen aus Aluminium-Gitterrost, Aluminium-Lochblech oder Stahl-Gitterrost ausgestattet werden.



| 45° Neigung | | mit Aluminium-Stufen, gerieft | | | | mit Stahl-Lochblechstufen | | | |
|-------------------------|-------------------|-------------------------------|---------------|---------------|-----------------|---------------------------|---------------|---------------|-----------------|
| Stufentiefe 240 mm | Stufenanzahl | 4 | 6 | 8 | 10 | 4 | 6 | 8 | 10 |
| Senkrechte Höhe H | m | 0,83 | 1,25 | 1,67 | 2,08 | 0,83 | 1,25 | 1,67 | 2,08 |
| Ausladung L | m | 0,96 | 1,38 | 1,80 | 2,22 | 0,96 | 1,38 | 1,80 | 2,22 |
| Stufenbreite 600 mm | Bestell-Nr. Preis | LTR 446 518,- | LTR 646 678,- | LTR 846 832,- | LTR 146 1.007,- | STR 446 518,- | STR 646 678,- | STR 846 832,- | STR 146 1.007,- |
| Stufenbreite 800 mm | Bestell-Nr. Preis | LTR 448 569,- | LTR 648 729,- | LTR 848 897,- | LTR 148 1.064,- | STR 448 569,- | STR 648 729,- | STR 848 897,- | STR 148 1.064,- |
| Stufenbreite 1000 mm | Bestell-Nr. Preis | LTR 441 626,- | LTR 641 779,- | LTR 841 952,- | LTR 141 1.123,- | STR 441 626,- | STR 641 779,- | STR 841 952,- | STR 141 1.123,- |
| 2. Handlauf als Zubehör | Bestell-Nr. Preis | LTH 4 139,- | LTH 6 148,- | LTH 8 157,- | LTH 10 166,- | STH 4 139,- | STH 6 148,- | STH 8 157,- | STH 10 166,- |

| 60° Neigung | | mit Aluminium-Stufen, gerieft | | | | mit Stahl-Lochblechstufen | | | |
|-------------------------|-------------------|-------------------------------|---------------|---------------|-----------------|---------------------------|---------------|---------------|-----------------|
| Stufentiefe 200 mm | Stufenanzahl | 4 | 6 | 8 | 10 | 4 | 6 | 8 | 10 |
| Senkrechte Höhe H | m | 0,97 | 1,45 | 1,94 | 2,42 | 0,97 | 1,45 | 1,94 | 2,42 |
| Ausladung L | m | 0,69 | 0,97 | 1,25 | 1,54 | 0,69 | 0,97 | 1,25 | 1,55 |
| Stufenbreite 600 mm | Bestell-Nr. Preis | LTR 466 463,- | LTR 666 583,- | LTR 866 763,- | LTR 166 935,- | STR 466 463,- | STR 666 583,- | STR 866 763,- | STR 166 935,- |
| Stufenbreite 800 mm | Bestell-Nr. Preis | LTR 468 515,- | LTR 668 651,- | LTR 868 832,- | LTR 168 1.012,- | STR 468 515,- | STR 668 651,- | STR 868 832,- | STR 168 1.012,- |
| Stufenbreite 1000 mm | Bestell-Nr. Preis | LTR 461 532,- | LTR 661 678,- | LTR 861 917,- | LTR 161 1.098,- | STR 461 532,- | STR 661 678,- | STR 861 917,- | STR 161 1.098,- |
| 2. Handlauf als Zubehör | Bestell-Nr. Preis | LTH 46 121,- | LTH 66 129,- | LTH 86 139,- | LTH 106 148,- | STH 46 121,- | STH 66 129,- | STH 86 139,- | STH 106 148,- |



Standard-Aluminium-Klappgerüste, türengängig

Zusammengeklappt beanspruchen diese Gerüste nur wenig Platz und passen beim Transport durch jede Standard-Tür. In Sekundenschnelle aufgeklappt, stehen die Gerüstgrößen 0,75 × 1,80 m und 1,35 × 1,80 m bei einer Arbeitshöhe von max. 3,00 m zur Verfügung.

4 Lenkrollen (ø 125 mm) mit Feststellern sowie ein selbstarretierendes Klappscharnier gewährleisten die leichte Verfahrbarkeit während der Arbeit und beim Transport. Eine trittsichere Plattform sorgt für festen Stand.

Die Lieferung erfolgt zerlegt in Baugruppen. Nach dem erstmaligen Zusammenbau sind die Gerüste dann in kürzester Zeit auf- und abgebaut.



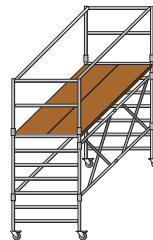
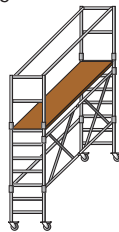
| | | | |
|----------------------------|----------|--------------------|--------------------|
| Arbeitshöhe bis ca. | m | 3,00 | 3,00 |
| Gerüsthöhe | m | 1,72 | 1,72 |
| Plattformhöhe | m | 0,99 | 0,99 |
| Gerüstgröße | m | 0,75 × 1,80 | 1,35 × 1,80 |
| Gewicht ca. | kg | 36,0 | 54,0 |
| Belastung max. | kg | 202,5 | 365,0 |
| Bestell-Nr. | | KG 750 | KG 1350 |
| Preis | | 619,- | 969,- |

| | | | |
|-------------------------------------|--------------|--------------|--------------|
| Ausbaueinheit zum Nachrüsten | Bestell-Nr. | KGA 752 | KGA 1352 |
| | Preis | 349,- | 379,- |

Aluminium-Klappgerüst mit Ausbau-Einheit (komplett)

Die Ausbaueinheit erweitert das obenstehende Gerüst auf eine Arbeitshöhe bis zu 3,60 m. Die Arbeitsplattform ist mit einer Durchstiegsluke versehen und ein stabiles Geländer rechts und links sorgt für die vorschriftsmäßige Absturzsicherung. Auch hier ist der Auf- und Abbau in kurzer Zeit ohne Werkzeug möglich.

Ausbaueinheit auch einzeln zum Nachrüsten lieferbar!



15
Jahre
Qualitätsgarantie



| | | | |
|----------------------------|----------|--------------------|--------------------|
| Arbeitshöhe bis ca. | m | 3,60 | 3,60 |
| Gerüsthöhe | m | 2,65 | 2,65 |
| Plattformhöhe | m | 1,54 | 1,54 |
| Gerüstgröße | m | 0,75 × 1,80 | 1,35 × 1,80 |
| Gewicht ca. | kg | 50,0 | 68,0 |
| Belastung max. | kg | 202,5 | 365,0 |
| Bestell-Nr. | | KG 755 | KG 1355 |
| Komplettpreis | | 1.019,- | 1.395,- |



20 Aluminium-Rollgerüste

für Arbeitshöhen bis 7,40 m

Aluminium-Standard-Rollgerüste für Arbeitshöhen bis 7,20 m nach DIN EN 1004 (HD 1004)

Gerüstgröße 0,75 × 1,80 m

Diese preiswerte Ausführung ist stabil und sicher im Einsatz, funktionell und bequem in der Handhabung.

Lieferbar für Arbeitshöhen von 4,20 m bis 7,20 m als robuste Baukasten-Konstruktion aus Aluminium. Die Plattformen sind mit großen Durchstiegsklappen versehen.

Verstellbare FüÙe (gegen Mehrpreis lieferbar) ermöglichen auch den Einsatz auf Treppen und unebenem Untergrund. Die Lenkrollen mit \varnothing 125 mm machen die Gerüste leicht verfahrbar.

Alle Einzelteile sind separat lieferbar. Ersatz oder Nachrüstung sind auch nach jahrelangem Gebrauch garantiert.

Hinweis:

Über die je nach Aufbauart und Gerüsthöhe notwendige Anzahl von Ballastgewichten informiert sie die beiliegende Aufbau- und Gebrauchsanleitung.



| Arbeitshöhe bis ca. | m | 4,20 | 5,20 | 6,20 | 7,20 |
|--|----|---------|---------|---------|---------|
| Plattformhöhe | m | 2,35 | 3,35 | 4,35 | 5,35 |
| Gerüsthöhe | m | 3,35 | 4,35 | 5,35 | 6,35 |
| Gewicht ca. | kg | 87,0 | 118,0 | 128,0 | 153 |
| Lieferumfang: | | | | | |
| Aufsteckrahmen 1,00 m | | – | 2 | – | 2 |
| Aufsteckrahmen 2,00 m | | 2 | 2 | 4 | 4 |
| Geländerrahmen 1,00 m | | 2 | 2 | 2 | 2 |
| Geländer, längs | | 2 | 2 | 2 | 4 |
| Plattform mit Klappe | | 1 | 1 | 1 | 2 |
| Bordbrett Stirnseite | | – | 2 | 2 | 2 |
| Bordbrett Längsseite | | – | 2 | 2 | 2 |
| Diagonalstrebe | | 2 | 4 | 4 | 4 |
| Horizontalstrebe | | 2 | 2 | 2 | 2 |
| Fahrbalken 1,50 m, mit 2 Lenkrollen \varnothing 125 mm | | – | 2 | 2 | 2 |
| Rollen mit Zapfen, \varnothing 125 mm | | 4 | – | – | – |
| Bestell-Nr. | | LR 42 | LR 52 | LR 62 | LR 72 |
| Preis | | 1.325,– | 1.698,– | 1.776,– | 2.429,– |

Aluminium-Rollgerüste **20**

mit verstellbaren Auslegern, Arbeitshöhe bis 12,40 m

Aluminium-Rollgerüste für Arbeitshöhen bis 12,40 m geprüft nach DIN 4422 (HD 1004) Gerüstklasse II 2,0 kN/m²

Durch die vielseitig verstellbaren Ausleger ideal auch bei engen Platzverhältnissen. Für den Transport oder wandseitigen Einsatz können die Ausleger ganz eingeklappt werden.

Exakter Höhenausgleich auch bei unebenem Untergrund durch Spindeln sowie große Lenkrollen ø 200 mm mit zentrischer Lastaufnahme garantieren leichte Handhabung und sicheres Arbeiten auch in großen Höhen.

Niedriges Gewicht, Steckverbindungen der Rahmenteile und Schnellverschlüsse an den Streben sorgen für mühelosen und schnellen Aufbau. Niedrigere Gerüsthöhen auf Anfrage!

Lieferbar sind 3 Gerüstgrößen: 0,75 m × 1,80 m
0,75 m × 2,45 m
0,75 m × 3,00 m

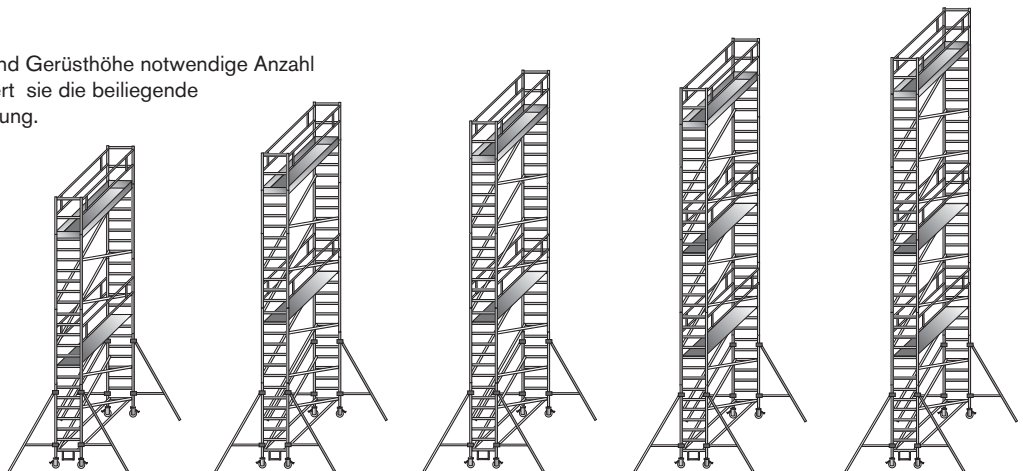
Alle Teile als Ersatz oder Ergänzung einzeln lieferbar.



| Arbeitshöhe | m | 8,40 | 9,40 | 10,40 | 11,40 | 12,40 |
|-----------------------|---|------|------|-------|-------|-------|
| Aufsteckrahmen 1,00 m | – | 2 | – | 2 | – | – |
| Aufsteckrahmen 2,00 m | 6 | 6 | 8 | 8 | 10 | 10 |
| Geländerrahmen 1,00 m | 2 | 2 | 2 | 2 | 2 | 2 |
| Geländer längs | 4 | 4 | 4 | 6 | 6 | 6 |
| Plattform mit Klappe | 2 | 2 | 2 | 3 | 3 | 3 |
| Bordbrett Stirnseite | 2 | 2 | 2 | 2 | 2 | 2 |
| Bordbrett Längsseite | 2 | 2 | 2 | 2 | 2 | 2 |
| Diagonalstrebe | 8 | 10 | 12 | 12 | 14 | 14 |
| Horizontalstrebe | 2 | 2 | 2 | 2 | 2 | 2 |
| Dreiecksausleger | 4 | 4 | 4 | 4 | 4 | 4 |
| Lenkrolle ø 200 mm | 4 | 4 | 4 | 4 | 4 | 4 |
| Antritt-Bügel | 1 | 1 | 1 | 1 | 1 | 1 |

Hinweis:

Über die je nach Aufbauart und Gerüsthöhe notwendige Anzahl von Ballastgewichten informiert sie die beiliegende Aufbau- und Gebrauchsanleitung.



| Arbeitshöhe bis | m | 8,40 | | | 9,40 | | | 10,40 | | | 11,40 | | | 12,40 | | |
|----------------------|----|---------|---------|---------|---------|---------|---------|---------|---------|---------|---------|---------|---------|---------|---------|---------|
| Gerüsthöhe | m | 7,35 | | | 8,35 | | | 9,35 | | | 10,35 | | | 11,35 | | |
| Plattformhöhe | m | 6,35 | | | 7,35 | | | 8,35 | | | 9,35 | | | 10,35 | | |
| Gerüstgröße 0,75 m × | | 1,80 | 2,45 | 3,00 | 1,80 | 2,45 | 3,00 | 1,80 | 2,45 | 3,00 | 1,80 | 2,45 | 3,00 | 1,80 | 2,45 | 3,00 |
| Gewicht ca. | kg | 159 | 183 | 195 | 170 | 196 | 209 | 179 | 207 | 220 | 210 | 244 | 263 | 219 | 255 | 274 |
| Bestell-Nr. | | LR 81 | LR 82 | LR 83 | LR 91 | LR 92 | LR 93 | LR 11 | LR 12 | LR 13 | LR 14 | LR 15 | LR 16 | LR 17 | LR 18 | LR 19 |
| Preis | | 3.464,- | 3.667,- | 3.763,- | 3.777,- | 3.985,- | 4.087,- | 3.964,- | 4.178,- | 4.284,- | 4.617,- | 4.911,- | 5.044,- | 4.804,- | 5.103,- | 5.242,- |

20 Arbeitsbühnen für Gabelstapler- und Kraneinsatz



Arbeitsbühne für den Kraneinsatz

TÜV-geprüft. Serienmäßig mit 4-strangigem Kettengeschirr ausgestattet, 1-strangiges Kettengeschirr auf Anfrage! Für das Hebezeug ist eine Mindesttragkraft von 750 kg erforderlich.



Arbeitsbühne für Gabelstapler

TÜV-geprüft, für alle Arbeiten an hochgelegenen Gebäudeteilen, Masten und Installationen. In einer großen Werkzeugablage findet alles erforderliche Zubehör Platz. Auch mit Polyamid-Rollen zum leichten Verfahren lieferbar!

Die Aufnahme erfolgt mit den Gabelzinken, zwei Sicherheitsbolzen sichern die Arbeitsbühne gegen versehentliches Herausziehen der Gabeln. Das Gerät entspricht den geltenden berufsgenossenschaftlichen Vorschriften!



Arbeitsbühne für Gabelstapler

zulässiges Gesamtgewicht: 300 kg
 zulässige Personenzahl: max. 2
 Maße L x B x H: 1115 x 1200 x 1890 mm
 Maße Einfahrtaschen B x H: 200 x 80 mm
 Eigengewicht: 120 kg

ohne Rollen

Bestell-Nr. MB 30 € 899,-

mit Polyamid-Rollen

je 2 Lenk- und 2 Bockrollen, 180 mm ø
 Bestell-Nr. MB 31 € 1.045,-

Arbeitsbühne für den Kraneinsatz

Nutzlast: 300 kg
 zulässige Personenzahl: max. 2
 Maße L x B x H: 800 x 1200 x 2300 mm
 Eigengewicht: 170 kg

Bestell-Nr. MBK 20 € 1.915,-

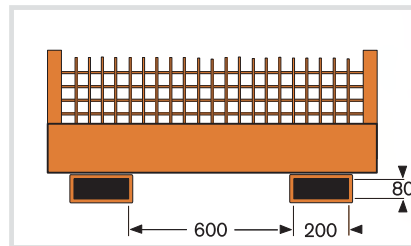


Faltbare Arbeitsbühne 20

zulässig für 2 Personen



Verzinkte Werkzeugablage im Lieferumfang



Faltbare Arbeitsbühne

- zulässig für 2 Personen
- zulässiges Gesamtgewicht 300 kg
- TÜV- geprüft gem. BGV
- Einfahrtaschen mit Abrutschsicherung
- Schutzgitter Maschenweite 20 × 20 mm
- Standfläche 1000 × 1200 mm
- L × B × H: 1090 × 1200 × 1890 mm
- Gewicht 120 kg
- einschließlich Werkzeugablage, verzinkt 600 × 200 × 80 mm
- Oberfläche:
lackiert in RAL 2000 oder RAL 5012
oder verzinkt

Zubehör:

- 2 Lenk- und 2 Bockrollen aus Polyamid,
Rad-ø 180 mm, 1 Lenkrolle mit Feststeller

RAL 2000

RAL 5012

verzinkt





| Arbeitsbühne RAL 2000 | Arbeitsbühne RAL 5012 | Arbeitsbühne verzinkt | Radausstattung Polyamid |
|--------------------------|--------------------------|--------------------------|----------------------------|
| MBW 40 1.039,- | MBW 41 1.039,- | MBW 42 1.349,- | MBR 18 172,- |

21 System-Hallenbüros

schnell, flexibel, kostengünstig

Dieses Baukastensystem bietet die ideale Möglichkeit, schnell, flexibel und kostengünstig neue Räume zu schaffen. Dabei ist es unerheblich, ob diese Räume 1- oder 2-geschossig sind, sich auf oder unter einer Stahlbaubühne befinden. Mit den vorgefertigten, standardisierten Elementen lassen sich in kurzer Bauzeit in Lager- oder Produktionsbereichen beruhigte Zonen abseits von Lärm und Schmutz erstellen. Spätere Änderungen, Erweiterungen oder auch Verlagerungen sind problemlos und schnell möglich.



Standard-Ausführung im Außenmaß 2100 × 2100 mm

Teilen Sie uns Ihre Anforderungen mit. Wir erstellen Ihnen ein Angebot, maßgeschneidert nach Ihrem Bedarf!

Die Mindestgröße beträgt 2100 × 2100 mm. Andere Größen sind im Raster von 1000 mm möglich. Die Räume lassen sich 4-seitig freistehend oder 3-seitig, angebaut an eine bestehende Wand, realisieren.

Die Standard-Ausführung ist ohne zusätzlichen Boden. Optional sind Standard-Boden, Transportboden, ISO-Ausführungen sowie weiteres Zubehör lieferbar.



System-Trennwände

Mit System-Trennwänden sind neue Wände und Räume schnell, wirtschaftlich und staubfrei zu erstellen.

Die Einsatzmöglichkeiten sind vielfältig: Abtrennung von Produktions- und Lagerbereichen, Erstellung von Hallenbüros, Dämmung von Lärmquellen oder Gliederung von Bürobereichen. Gemeinsam mit einem modernen Fußboden- und Deckensystem sowie umfangreichem Zubehör stellen die Trennwände eine ökonomische Gesamtlösung aus einer Hand dar.

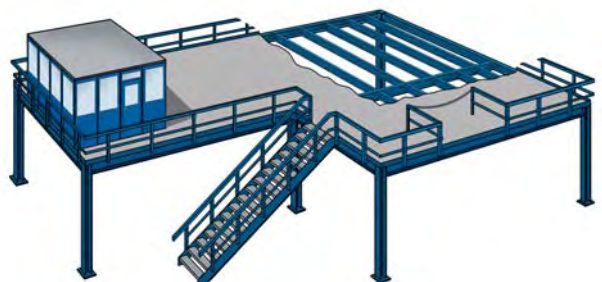


System-Stahlbaubühnen

System-Stahlbaubühnen sind die preiswerte Lösung zur Schaffung von zusätzlichem Raum in Produktions-, Lager- oder Verkaufsbereichen

Durch Einsatz von modularen Stahlbauelementen sind die Möglichkeiten unbegrenzt, zusätzliche Lagerebenen, Produktionsflächen oder Unterbauten für Raumsysteme zu erstellen.

Die hervorzuhebenden Vorteile dieser Stahlbaubühnen sind die hohe Flexibilität, das frei wählbare Stützraster sowie die hohe Belastbarkeit.



21 Trennwände für Sicherheit im Betrieb

2,2 m und 3 m hoch



Trennwände:

Das System ist freistehend. Stabilisierungs-Stützen für jedes 4. Wandelement werden als Zubehör angeboten. Eine ausgereifte Technik garantiert eine sichere Bodenverbindung der Stützpfosten.

Wand- und Türelemente sind in 3 Ausführungen für die Verkleidung lieferbar:

- ganz aus Draht, Maschenweite 50 × 50 × 3,5 mm
- oben Drahtgitter, unten Stahlblech, 0,8 mm
- ganz aus Stahlblech, 0,8 mm

Wandelemente:

Die Wandelemente werden in 5 Breiten geliefert. Sie werden durch Klammern mit den Ständern verbunden. Zum seitlichen Abschluss werden Endständer für freistehende Trennwände oder Wandverbindungen für die Befestigung an Wänden geliefert. Der obere Abschluss wird durch U-Profile 31 × 30 × 1,5 mm gebildet.

Lackierung:

widerstandsfähige Pulverbeschichtung
Pfosten in RAL 5015, Himmelblau
Verkleidungen in RAL 7035, Lichtgrau




Die Türen:

Dieses System bietet Ihnen Flügeltüren oder Schiebetüren an. Die Flügeltüren können wahlweise mit Innen- oder Außenanschlag geliefert werden. Türen werden mit Zylinderschlössern ausgestattet und mit 4 Schlüsseln geliefert. Flügeltüren ab einer Breite von 2000 mm sind zweiflügelig.

Ausgabeschalter:

Abmessung 1000 × 1000 mm.
Die Öffnung beträgt 940 × 960 mm.
Die Schalterfläche misst 940 × 400 mm.
Unteres Element aus Draht.



Wandelemente

| Höhe | Breite | Gitter | | Gitter / Stahlblech | | Stahlblech | |
|---------|---------|----------|-------|---------------------|-------|------------|-------|
| 2200 mm | 150 mm | TGG 2015 | 41,- | TGS 2015 | 54,- | TGB 2015 | 66,- |
| | 750 mm | TGG 2075 | 78,- | TGS 2075 | 111,- | TGB 2075 | 140,- |
| | 1000 mm | TGG 2100 | 87,- | TGS 2100 | 133,- | TGB 2100 | 171,- |
| | 1200 mm | TGG 2120 | 97,- | TGS 2120 | 150,- | TGB 2120 | 196,- |
| | 1500 mm | TGG 2150 | 115,- | TGS 2150 | 175,- | TGB 2150 | 229,- |
| 3000 mm | 150 mm | TGG 3015 | 58,- | TGS 3015 | 70,- | TGB 3015 | 96,- |
| | 750 mm | TGG 3075 | 109,- | TGS 3075 | 139,- | TGB 3075 | 197,- |
| | 1000 mm | TGG 3100 | 125,- | TGS 3100 | 164,- | TGB 3100 | 239,- |
| | 1200 mm | TGG 3120 | 136,- | TGS 3120 | 182,- | TGB 3120 | 273,- |
| | 1500 mm | TGG 3150 | 161,- | TGS 3150 | 215,- | TGB 3150 | 324,- |

Flügeltüren

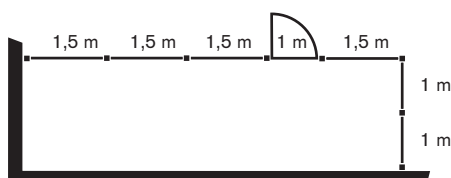
| Höhe | Breite | lichte Breite | Gitter | | Gitter / Stahlblech | | Stahlblech | |
|---------|---------|---------------|---------|---------|---------------------|---------|------------|---------|
| 2200 mm | 1000 mm | 950 mm | FTG 210 | 348,- | FTGB 210 | 414,- | FTB 210 | 476,- |
| | 1200 mm | 1150 mm | FTG 212 | 357,- | FTGB 212 | 431,- | FTB 212 | 503,- |
| | 1500 mm | 1450 mm | FTG 215 | 438,- | FTGB 215 | 493,- | FTB 215 | 568,- |
| | 2000 mm | 1893 mm | FTG 220 | 652,- | FTGB 220 | 736,- | FTB 220 | 829,- |
| | 2400 mm | 2293 mm | FTG 224 | 673,- | FTGB 224 | 770,- | FTB 224 | 874,- |
| | 3000 mm | 2893 mm | FTG 230 | 835,- | FTGB 230 | 946,- | FTB 230 | 1.046,- |
| 3000 mm | 1000 mm | 950 mm | FTG 310 | 404,- | FTGB 310 | 471,- | FTB 310 | 553,- |
| | 1200 mm | 1150 mm | FTG 312 | 422,- | FTGB 312 | 496,- | FTB 312 | 595,- |
| | 1500 mm | 1450 mm | FTG 315 | 514,- | FTGB 315 | 570,- | FTB 315 | 680,- |
| | 2000 mm | 1893 mm | FTG 320 | 784,- | FTGB 320 | 866,- | FTB 320 | 1.046,- |
| | 2400 mm | 2293 mm | FTG 324 | 846,- | FTGB 324 | 944,- | FTB 324 | 1.125,- |
| | 3000 mm | 2893 mm | FTG 330 | 1.024,- | FTGB 330 | 1.138,- | FTB 330 | 1.363,- |

Schiebetüren

| Höhe | Breite | lichte Breite | Gitter | | Gitter / Stahlblech | | Stahlblech | |
|---------|---------|---------------|---------|---------|---------------------|---------|------------|---------|
| 2200 mm | 1000 mm | 870 mm | STG 210 | 588,- | STGB 210 | 631,- | STB 210 | 689,- |
| | 1200 mm | 1070 mm | STG 212 | 609,- | STGB 212 | 647,- | STB 212 | 711,- |
| | 1500 mm | 1370 mm | STG 215 | 636,- | STGB 215 | 671,- | STB 215 | 742,- |
| | 2000 mm | 1765 mm | STG 220 | 905,- | STGB 220 | 990,- | STB 220 | 1.078,- |
| | 2400 mm | 2165 mm | STG 224 | 951,- | STGB 224 | 1.048,- | STB 224 | 1.148,- |
| | 3000 mm | 2765 mm | STG 230 | 1.133,- | STGB 230 | 1.246,- | STB 230 | 1.345,- |
| 3000 mm | 1000 mm | 870 mm | STG 310 | 644,- | STGB 310 | 688,- | STB 301 | 769,- |
| | 1200 mm | 1070 mm | STG 312 | 674,- | STGB 312 | 712,- | STB 312 | 806,- |
| | 1500 mm | 1370 mm | STG 315 | 712,- | STGB 315 | 747,- | STB 315 | 857,- |
| | 2000 mm | 1765 mm | STG 320 | 1.037,- | STGB 320 | 1.122,- | STB 320 | 1.299,- |
| | 2400 mm | 2165 mm | STG 324 | 1.124,- | STGB 324 | 1.222,- | STB 324 | 1.403,- |
| | 3000 mm | 2765 mm | STG 330 | 1.324,- | STGB 330 | 1.436,- | STB 330 | 1.662,- |

Zubehör

| | Höhe 2200 mm | | Höhe 3000 mm | |
|--|--------------|--------|--------------|-------|
| Zwischenständer mit Bodenverbindung (zur Befestigung der Wandelemente) | TG-ZS 22 | 57,00 | TG-ZS 30 | 81,00 |
| Endständer (inkl. Vierkant-Rohr 25 x 15 mm) | TG-ES 22 | 67,00 | TG-ES 30 | 95,00 |
| Wandverbindung | TG-US 22 | 50,00 | TG-US 30 | 52,00 |
| U-Profil als oberer Abschluss, Länge 3000 mm | TG-UA | 30,00 | TG-UA | 30,00 |
| Stütze zur Stabilisierung, Höhe 2000 mm (für jedes 4. Element) | TG-SS 22 | 39,00 | TG-SS 22 | 39,00 |
| Eckständer | TG-VS 22 | 59,00 | TG-VS 30 | 85,00 |
| Ausgabeschalter, fertig eingebaut | TG-AS | 258,00 | ----- | ----- |



Für eine reibungslose Auftragsabwicklung und als Basis für eine Beratung durch uns legen Sie bitte eine einfache schematische Strichskizze, wie sie nebenstehend als Beispiel gezeigt ist, Ihrer Bestellung bei!

21 Schutzzaun-System für betriebliche Sicherheit



Das wirtschaftliche Schutzzaun-System für Standard-Anwendungen

Dieses System ist eine trennende, stabile Schutzeinrichtung aus Standard-Gitterelementen, Pfosten, Flügeltüren oder Schiebetüren. Das modulare Konzept ermöglicht die individuelle Anpassung an die verschiedensten betrieblichen Gegebenheiten bei einem Höchstmaß an Sicherheit.

Die Oberflächen sind pulverbeschichtet für Innenanwendung.
Standardfarbe Gitterelemente / Türflügel: RAL 9005, Tiefschwarz
Standardfarbe Pfosten / Türpfosten: RAL 1021, Rapsgebl
Andere Farben sind auf Anfrage lieferbar!

Gitterelemente:

- Maschenweite: 20 × 200 mm
- senkrechte Drähte: 3,5 mm ø
- waagerechte Drähte: 5,5 mm ø
- waagerechter Flachstahl: 15 × 6 mm
- individuell in der Breite kürzbar: im Raster von 23 mm
- Bodenfreiheit: 175 mm
- Zaunhöhen: 1400, 2000 und 2200 mm
andere Höhen auf Anfrage
- inkl. Laschen zur Befestigung am Pfosten
- Passfelder für Durchlässe von Rohrleitungen oder Anpassung an bauliche Gegebenheiten auf Anfrage

Pfosten:

- Profil bis Zaunhöhen 2200 mm: 50 × 50 mm
- Durchgangspfosten: mit Bodenplatte 60 × 130 mm
 - Durchgangspfosten: mit Bodenplatte 130 × 130 mm
 - Eckpfosten: mit Bodenplatte 130 × 130 mm
 - inkl. Bodenbefestigungsmaterial

Flügeltüren mit Fallenriegelschloss:


- lieferbar in den Achsmaßen 800, 1000 und 1200 mm
andere Maße auf Anfrage
- einschließlich Anschlag- und Scharnierpfosten mit angeschweißter Vierloch-Bodenplatte, für Durchgangs- und Eckmontage vorbereitet
- Scharnierstifte mit Sicherungssplinten gesichert
- Beschlag: Drücker innen und außen
inkl. Endschaltehalteplatte für Schmersal AZM161 o.ä.
- inkl. Bodenbefestigungsmaterial

Schiebetüren mit Hakenschloss:

- lieferbar in den Achsmaßen 800, 1000 und 1200 mm
andere Maße auf Anfrage
- einschließlich Anschlag- und Scharnierpfosten mit angeschweißter Vierloch-Bodenplatte, für Durchgangs- und Eckmontage vorbereitet
- leichtes Öffnen und Schließen durch Spezial-Aluminiumprofil, langlebige Stahlrollen und Polyamid-Führung
- Beschlag: Drücker innen und außen
inkl. Endschaltehalteplatte für Schmersal AZM161 o.ä.
- inkl. Bodenbefestigungsmaterial

Schutzzaun-System 21


für betriebliche Sicherheit



Standard-Gitterelemente

| Standard-Gitterelemente (Bodenfreiheit 175 mm) | Achismaß 1000 mm | Achismaß 1500 mm | Achismaß 2000 mm |
|---|--------------------------|--------------------------|--------------------------|
| Zaunhöhe 1400 mm Feldhöhe 1225 mm | SGE 1410 65,- | SGE 1415 91,- | SGE 1420 118,- |
| Zaunhöhe 2000 mm Feldhöhe 1825 mm | SGE 2010 93,- | SGE 2015 131,- | SGE 2020 168,- |
| Zaunhöhe 2200 mm Feldhöhe 2025 mm | SGE 2610 102,- | SGE 2615 142,- | SGE 2620 184,- |

inkl. Laschen zur Befestigung am Pfosten
andere Abmessungen und Passfelder auf Anfrage!

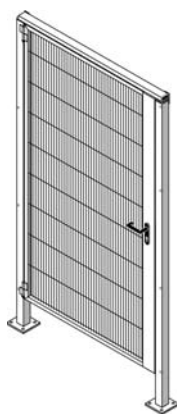


Durchgangspfosten

Eckpfosten

| Pfosten (Bodenfreiheit 175 mm) | Durchgang 60 x 130 mm | Durchgang 130 x 130 mm | Ecke 130 x 130 mm |
|--|--------------------------|---------------------------|-------------------------|
| Zaunhöhe 1400 mm Profil 50 x 50 mm | DPF 1406 61,- | DPF 1413 63,- | EPF 1413 63,- |
| Zaunhöhe 2000 mm Profil 50 x 50 mm | DPF 2006 64,- | DPF 2013 67,- | EPF 2013 67,- |
| Zaunhöhe 2200 mm Profil 50 x 50 mm | DPF 2606 65,- | DPF 2613 68,- | EPF 2613 68,- |

inkl. Bodenbefestigungsmaterial
Pfosten mit Höhenverstellung auf Anfrage!



Flügeltür
mit Fallenriegelschloss,
Drücker innen und außen,
Endschalterhalteplatte,
2 Pfosten und
Bodenbefestigungsmaterial

| Flügeltür mit Fallenriegelschloss | Achismaß 800 mm | Achismaß 1000 mm | Achismaß 1200 mm |
|---|--------------------------|--------------------------|--------------------------|
| Zaunhöhe 1400 mm bitte Anschlag L / R angeben | FFR 1408 685,- | FFR 1410 685,- | FFR 1412 713,- |
| Zaunhöhe 2000 mm bitte Anschlag L / R angeben | FFR 2008 659,- | FFR 2010 659,- | FFR 2012 702,- |
| Zaunhöhe 2200 mm bitte Anschlag L / R angeben | FFR 2608 727,- | FFR 2610 727,- | FFR 2612 756,- |

Beschlag: Drücker innen und außen
inkl. Endschalterhalteplatte für Schmersal AZM 161 o.ä.
inkl. Bodenbefestigungsmaterial
weiteres Türzubehör auf Anfrage!



Schiebetür
mit Hakenschloss,
Drücker innen und außen,
Endschalterhalteplatte,
2 Pfosten und
Bodenbefestigungsmaterial

| Schiebetür mit Hakenschloss | Achismaß 800 mm | Achismaß 1000 mm | Achismaß 1200 mm |
|--|--------------------------|--------------------------|--------------------------|
| Zaunhöhe 2000 mm bitte L / R öffnend angeben | STH 2008 805,- | STH 2010 811,- | STH 2012 849,- |
| Zaunhöhe 2200 mm bitte L / R öffnend angeben | STH 2608 880,- | STH 2610 886,- | STH 2612 924,- |

Beschlag: Drücker innen und außen
inkl. Endschalterhalteplatte für Schmersal AZM 161 o.ä.
inkl. Bodenbefestigungsmaterial
weiteres Türzubehör auf Anfrage!

22 Möbel für Sozialräume

Tische, Stühle, Hocker

Bitte fragen Sie bei größerem Bedarf nach unseren Sonderpreisen!



Kleiderschränke
RAL 7035, Lichtgrau
mit 80 mm hohem Sockel
Seite 524

2-türig
Bestell-Nr. ECO 32
€ 169,-
3-türig
Bestell-Nr. ECO 33
€ 239,-

TAUROT
DIE HANDELSMARKE

3
Jahre
Qualitätsgarantie

Tisch-Stuhl-Kombination
bestehend aus:

- 1 Tisch 1200 × 800 mm,
Platte kunststoffbeschichtet
mit Buchendekor
- 4 Stühle aus Stahlrohr,
mit Sitzen aus Buchensperrholz

Alle Stahlteile lackiert
in RAL 9005, Schwarz

Komplettsset
Bestell-Nr. 470-124

€ 219,-



Stahlrohrhocker

Stapelbare Hocker, Gestell aus Stahlrohr
lackiert in RAL 9005, Schwarz
mit Kunststoffgleitern
Sitz aus Buchenschichtholz,
natur lackiert

Höhe × ø: 505 × 350 mm

1 Stück:
Bestell-Nr. SRH 1
€ 45,-

Set mit 4 Stück:
Bestell-Nr. SRH 4
€ 159,-

Stapelstühle und Allzweck-Tische **22**

für Sozialraum und Arbeitsplatz

Stapelstühle Serie ECO

- Rohre kunststoffbeschichtet in RAL 7035, Lichtgrau oder RAL 9005, Schwarz
- Sitzflächen und Lehnen aus Buchensperrholz
- Sitzbreite 420 mm, Sitzhöhe 440 mm, Sitztiefe 400 mm



1 Stuhl:
€ **32,-**

Stapelstühle Serie CLASSIC

- Rohre beschichtet in RAL 7035, Lichtgrau oder farbig
- Sitzflächen und Lehnen aus Buchensperrholz
- Sitzbreite 420 mm, Sitzhöhe 455 mm, Sitztiefe 450 mm



1 Stuhl:
€ **69,-**

| Lackierung | RAL 7035 | RAL 9005 |
|------------------------|--------------------------|--------------------------|
| Bestell-Nr. 1 Stuhl | 464-100 € 32,- | 465-100 € 32,- |
| ab 2 Stühlen | € 29,- | € 29,- |

Größere Stückzahlen bitte anfragen!

| Lackierung | RAL 7035 | farbig |
|------------------------|-------------------------|-------------------------|
| Bestell-Nr. 1 Stuhl | 103501 € 69,- | 103500 € 79,- |
| ab 2 Stühlen | € 65,- | € 75,- |

Größere Stückzahlen bitte anfragen!



Allzweck-Tische Serie ECO

Für den Bodenausgleich haben die Füße Justierstopfen aus Kunststoff mit Gewinde. Lackierung der Stahlteile in RAL 7035, Lichtgrau oder 9 weiteren Farben, jeweils mit hellgrauer Platte oder in RAL 9005, Schwarz, Platte dann mit Buchendekor.

Die Anlieferung erfolgt mit demontierten Füßen.



| 800 × 800 mm | 1200 × 800 mm | 1600 × 800 mm | 2000 × 800 mm | 2000 × 1000 mm |
|--|--|---|---|---|
| Lichtgrau, RAL 7035 Bestell-Nr. 461-088 € 89,- | Lichtgrau, RAL 7035 Bestell-Nr. 461-128 € 99,- | Lichtgrau, RAL 7035 Bestell-Nr. 461-168 € 129,- | Lichtgrau, RAL 7035 Bestell-Nr. 461-208 € 149,- | Lichtgrau, RAL 7035 Bestell-Nr. 461-210 € 159,- |
| Gestell farbig Bestell-Nr. 462-088 € 109,- | Gestell farbig Bestell-Nr. 462-128 € 119,- | Gestell farbig Bestell-Nr. 462-168 € 149,- | Gestell farbig Bestell-Nr. 462-208 € 169,- | Gestell farbig Bestell-Nr. 462-210 € 179,- |
| Platte Buchendekor Gestell schwarz Bestell-Nr. 463-088 € 89,- | Platte Buchendekor Gestell schwarz Bestell-Nr. 463-128 € 99,- | Platte Buchendekor Gestell schwarz Bestell-Nr. 463-168 € 129,- | Platte Buchendekor Gestell schwarz Bestell-Nr. 463-208 € 149,- | Platte Buchendekor Gestell schwarz Bestell-Nr. 463-210 € 159,- |

22 Runde Allzwecktische

Tisch-Stuhl-Kombinationen

Bestell-Nr. ATR 100

€ 159,-



Allzwecktisch, rund

- Tischplatte hellgrau kunststoffbeschichtet, ø 1000 mm
- Stahlteile beschichtet in RAL 7035, Lichtgrau
- zerlegte Anlieferung, einfache Montage



Vierer-Kombination

- 1 runder Allzwecktisch, ø 1000 mm
- 4 Stapelstühle aus Stahlrohr, Sitz und Lehne aus Sperrholz
- zerlegte Anlieferung, einfache Montage

Bestell-Nr. ATR 104

€ 259,-

Bestell-Nr. ATR 120

€ 169,-



Allzwecktisch, rund

- Tischplatte hellgrau kunststoffbeschichtet, ø 1200 mm
- Stahlteile beschichtet in RAL 7035, Lichtgrau
- zerlegte Anlieferung, einfache Montage



Sechser-Kombination

- 1 runder Allzwecktisch, ø 1200 mm
- 6 Stapelstühle aus Stahlrohr, Sitz und Lehne aus Sperrholz
- zerlegte Anlieferung, einfache Montage

Bestell-Nr. ATR 126

€ 309,-

TAUROTRADE
DIE HANDELSMARKE

3
Jahre
Qualitätsgarantie

bestehend aus:

1 Tisch

Länge: 800 mm

Breite: 800 mm

Höhe: 750 mm

4 Stühle

der Serie ECO

Breite: 475 mm

Tiefe: 535 mm

Höhe: 815 mm

Sitzbreite: 420 mm

Sitzhöhe: 440 mm

Sitztiefe: 400 mm

Vierer-Kombination

in Lichtgrau, RAL 7035

Bestell-Nr. 460-084

€ **209,-**



TAUROTRADE
DIE HANDELSMARKE

bestehend aus:

1 Tisch

Länge: 1200 mm

Breite: 800 mm

Höhe: 750 mm

6 Stühle

der Serie ECO

Breite: 475 mm

Tiefe: 535 mm

Höhe: 815 mm

Sitzbreite: 420 mm

Sitzhöhe: 440 mm

Sitztiefe: 400 mm

Sechser-Kombination

in Lichtgrau, RAL 7035

Bestell-Nr. 460-126

€ **269,-**



22 Tisch-Stuhl-Kombinationen

Serie CLASSIC

bestehend aus:

1 Tisch

Länge: 800 mm
Breite: 800 mm
Höhe: 750 mm

4 Stühle der Serie CLASSIC

Breite: 475 mm
Tiefe: 530 mm
Höhe: 830 mm
Sitzbreite: 420 mm
Sitzhöhe: 455 mm
Sitztiefe: 450 mm

Vierer-Kombination



in Lichtgrau, RAL 7035
Bestell-Nr. SG 4-1

€ 389,-

farbig
Bestell-Nr. SG 4-2

€ 429,-



bestehend aus:

1 Tisch

Länge: 1200 mm
Breite: 800 mm
Höhe: 750 mm

6 Stühle der Serie CLASSIC

Breite: 475 mm
Tiefe: 530 mm
Höhe: 830 mm
Sitzbreite: 420 mm
Sitzhöhe: 455 mm
Sitztiefe: 450 mm

Sechser-Kombination



in Lichtgrau, RAL 7035
Bestell-Nr. SG 6-1

€ 529,-

farbig
Bestell-Nr. SG 6-2

€ 579,-

Kunststoff-Stapelstühle und Tisch-Stuhl-Kombinationen

*** NEU ***

22



Kunststoff-Stapelstuhl

Sitzschale aus blauem Kunststoff,
Gestell aus verchromtem Stahlrohr.

Sitzhöhe: 470 mm
Sitzbreite: 500 mm
Sitztiefe: 500 mm
Gesamthöhe: 810 mm

Bestell-Nr. SSK 1

€ 39,-

Set mit 4 Kunststoff-Stapelstühlen

Bestell-Nr. SSK 4

€ 149,-

Tisch-Stuhl-Kombination bestehend aus:

- 1 runder Tisch, ø 1000 mm,
Platte kunststoffbeschichtet, hellgrau
- 4 Kunststoff-Stapelstühle

Bestell-Nr. TSK 100

€ 279,-



TAUROTRADE
DIE HANDELSMARKE

3
Jahre
Qualitätsgarantie

Tisch-Stuhl-Kombination bestehend aus:

- 1 rechteckiger Tisch, 1200 × 800 mm,
Platte kunststoffbeschichtet, hellgrau
- 4 Kunststoff-Stapelstühle

Bestell-Nr. TSK 128

€ 239,-



22 Sitz- und Garderobenbänke mit Holz- oder Kunststofflatten



- Gestell aus Vierkantröhr
- Lackierung serienmäßig in RAL 7021, Schwarzgrau, auf Wunsch auch in 3 weiteren Farben (siehe Abb.)
- Sitzlatten, Rückenlehnen und Hakenleiste aus allseitig gehobelten Hartholzleisten, im Profil ca. 60 × 30 mm, klarlackiert, mit naturgegebenen Farbunterschieden
- Kunststoff-Füße mit Niveau-Ausgleich (10 mm)
- Hakenleiste mit Kunststoff-Doppelkleiderhaken, verdeckt nach DIN, mit individueller Beschriftungsmöglichkeit
- Die Lieferung erfolgt vormontiert

Auf Wunsch sind die Sitzlatten auch aus Kunststoff mit Stahlkern in Weiß, Lichtgrau oder Dunkelgrau ohne Mehrpreis lieferbar. Bei Bestellung bitte Ausführung und Gestellfarbe angeben!

Gestellfarben:

RAL 3003 Rubinrot
RAL 5012 Lichtblau
RAL 7021 Schwarzgrau
RAL 7035 Lichtgrau

| | | | | | | | | | | |
|--------------------|-----------|-------------------------------------|-------------|-------------|---|-------------|-------------|--|-------------|-------------|
| | | <p>Freistehende Sitzbank</p> | | | <p>Einseitige Garderobensitzbank</p> | | | <p>Zweiseitige Garderobensitzbank</p> | | |
| Banklänge | mm | 1000 | 1500 | 1960 | 1000 | 1500 | 1960 | 1000 | 1500 | 1960 |
| Anzahl Doppelhaken | Stück | – | – | – | 4 | 6 | 8 | 2 × 4 | 2 × 6 | 2 × 8 |

| | | | | | | | | | | |
|-------|----------------------------------|-------|-------|-------|--------|--------|--------|--------|--------|--------|
| | Ausführung ohne Schuhrast | | | | | | | | | |
| | Bestell-Nr. | SB 10 | SB 15 | SB 20 | GB 400 | GB 600 | GB 800 | GD 402 | GD 602 | GD 802 |
| Preis | 165,- | 192,- | 228,- | 263,- | 343,- | 469,- | 461,- | 584,- | 829,- | |

| | | | | | | | | | | |
|-------|---------------------------------|--------|--------|--------|---------|---------|---------|---------|---------|---------|
| | Ausführung mit Schuhrast | | | | | | | | | |
| | Bestell-Nr. | SBR 10 | SBR 15 | SBR 20 | GBR 400 | GBR 600 | GBR 800 | GDR 402 | GDR 602 | GDR 802 |
| Preis | 202,- | 217,- | 279,- | 294,- | 376,- | 504,- | 528,- | 664,- | 919,- | |

ECO

Die preiswerte Kleiderschrank-Serie in bewährter Bauform mit Sockel, Türen und Korpus ausschließlich in Lichtgrau, RAL 7035 lieferbar.



Classico

Die Kleiderschrank-Serie in klassischer Bauform mit reichhaltigem Zubehör. Korpus immer in Lichtgrau, RAL 7035, Türen in Lichtgrau, RAL 7035, Rubinrot, RAL 3003, Enzianblau, RAL 5010 oder Gelbgrün, RAL 6018 wählbar ohne Mehrpreis



Portofino und Portofino de luxe

hochwertige Kleiderschrank-Serien mit durchdachter Konstruktion und mit Wechseltürkonzept. Türen auf Anfrage auch in Holzdekor oder Acrylglas. Italienisches Design zum günstigen Preis!



Standard

Die klassische Kleiderschrank-Serie in diversen Ausführungen, lieferbar mit Kunststoff-Füßen, Stahlblech-Sockel oder untergebauter Sitzbank, auf Anfrage auch mit verkürzten Türen und vorgebauter Sitzbank sowie zur nahtlosen Ergänzung Ihrer Einrichtung auch als Fächerschränke mit 3, 4 und 5 Fächern. Eine umfangreiche Farbpalette für Korpus und Türen bietet die Möglichkeit, Ihre Sozialräume in unterschiedlichen Farbklang zu gestalten.



Evolvo

Die Weiterentwicklung eines Klassikers: Moderne Bauformen für Füße und Türen, wahlweise Holzdekor-Fronten, umfangreiches Zubehör zur individuellen Anpassung, attraktive Optik zu interessanten Preisen!
Die Vielzahl der Ausführungen und die umfangreiche Farbpalette ermöglichen die Umsetzung auch ausgefallener Einrichtungskonzepte.



Cambio

Die hochwertige Serie mit der einzigartigen Anpassbarkeit. Selbstbelüftung, Zwangsbelüftung oder Zwangsbelüftung mit Trockner sorgen für perfekte Trocknung der Kleidung, modular anpassbare Facheinteilungen und Türgrößen ermöglichen auch einen nachträglichen Umbau. Unterschiedlichste Aufstellkonzepte – mit höhenverstellbaren Füßen, schwebender Montage oder untergebauten Sitzbänken – lassen sich durch eine Fülle von Zubehör problemlos realisieren.



22 Kleiderschränke ECO-Serie

die preiswerten in bewährter Bauform

TAUROTRADE
DIE HANDELSMARKE

Fest verschweißte Stahlblechkonstruktion – ohne Montage sofort einsatzbereit
Fragen Sie bei größerem Bedarf bitte nach Sonderpreisen!



Bestell-Nr. ECO 32

€ **169,-**

Diese Sonderserie wird nur in Lichtgrau, RAL 7035 geliefert. Lüftungslamellen oben und unten in den Türen garantieren eine gute Belüftung. Alle Abteile werden mit Hutboden und einer Kleiderstange mit 3 Schiebehaken geliefert.

Bestell-Nr. ECO 33


€ **239,-**

Die Türen sind standardmäßig mit Drehriegel-Verschlüssen ausgestattet, gegen Aufpreis aber auch mit Zylinderschlössern lieferbar. Der Korpus hat einen 80 mm hohen Stahlblechsockel. Zusätzlich anschraubbare Füße sind als Nachrüst-Set lieferbar.



Kleiderschränke ECO-Serie 22

in einfacher und doppelstöckiger Ausführung



2 Abteile, 4 Fächer
Bestell-Nr. ECO 34
€ 209,-



3 Abteile, 6 Fächer
Bestell-Nr. ECO 36
€ 289,-



1 Satz Füße zur Selbstmontage
Bestell-Nr. ECO-F
Mehrpri s 13,00
Zylinderschloss statt Drehriegel
Bestell-Nr. ECO-ZS
Mehrpri s je Tür 3,90

TAUROTRADE
DIE HANDELSMARKE

3
Jahre
Qualitätsgarantie

LGAD
GS
geprüfte
Sicherheit

Die preiswerte Lösung für begrenzte Platzverhältnisse: Kleiderschränke mit 2 Fächern übereinander. Jedes Fach mit 1 Kleiderstange und 3 Haken. Türen mit Lüftungslamellen zur Belüftung

und Etikettenrahmen zur Kennzeichnung. Standardausstattung mit Drehriegel-Verschluss für Vorhängeschlösser, gegen Aufpreis mit Zylinderschlössern. Lackierung: Lichtgrau, RAL 7035

| | | | | | | | | | |
|---------------------|--------------------|-----------|-----------|-----|-----------|-----------------------|-----------------------|-----------------------|------|
| | 2 Abteile | | 3 Abteile | | 4 Abteile | 2 Abteile 4 Fächer | 3 Abteile 6 Fächer | 4 Abteile 8 Fächer | |
| | Abteibreite | mm | 300 | 400 | 300 | 400 | 300 | 300 | 300 |
| Gesamtbreite | mm | 600 | 800 | 900 | 1200 | 1200 | 600 | 900 | 1170 |

Ausführung mit 80 mm hohem Sockel, mit Drehriegel-Verschlüssen

| | | | | | | | | |
|-------------|--------|--------|--------|--------|--------|--------|--------|--------|
| Bestell-Nr. | ECO 32 | ECO 42 | ECO 33 | ECO 43 | ECO 38 | ECO 34 | ECO 36 | ECO 48 |
| Preis | 169,- | 219,- | 239,- | 309,- | 309,- | 209,- | 289,- | 349,- |

Ausführung mit untergebauter Sitzbank

| | | | | | | | | |
|-------------|----------|----------|----------|----------|----------|----------|----------|----------|
| Bestell-Nr. | ECO-U 32 | ECO-U 42 | ECO-U 33 | ECO-U 43 | ECO-U 38 | ECO-U 34 | ECO-U 36 | ECO-U 48 |
| Preis | 229,- | 279,- | 299,- | 389,- | 389,- | 259,- | 349,- | 429,- |

22 Kleiderschränke mit Doppelabteilen

Putzmittelschränke



mit 1 Doppelabteil

H × B × T: 1800 × 600 × 500 mm
Bestell-Nr. ECO-D32
€ 179,-



mit 2 Doppelabteilen

H × B × T: 1800 × 1170 × 500 mm
Bestell-Nr. ECO-D38
€ 309,-

Kleiderschränke mit Doppelabteilen

- zur hygienischen Trennung von Arbeits- und Straßenkleidung
- 2 Abteile je Mitarbeiter, mit zueinander schlagenden Türen
- 1 Drehriegelverschluss je Doppelabteil
- mit 1 und 2 Doppelabteilen lieferbar
- beschichtet in RAL 7035, Lichtgrau



TAUROTRADE
DIE HANDELSMARKE

3
Jahre
Qualitätsgarantie

Putzmittelschrank

- mit Inneneinteilung für Reinigungsgeräte und -utensilien
- zusätzliche Kleiderstange mit 3 Haken
- Türen mit Lüftungsschlitzen und Drehriegelverschluss
- beschichtet in RAL 7035, Lichtgrau

H × B × T: 1800 × 600 × 500 mm
Bestell-Nr. ECO-P32
€ 209,-

Kleider-Wäsche-Schrank

- mit 4 Fächern, durchgehender Mittelwand, Hutboden und Kleiderstange mit 3 Haken
- Türen mit Lüftungsschlitzen und Drehriegelverschluss
- beschichtet in RAL 7035, Lichtgrau

H × B × T: 1800 × 600 × 500 mm
Bestell-Nr. ECO-K32
€ 209,-



Z-Schränke

- die platzsparende Alternative zu Standard-Schränken
- starre Türen, ausgestattet mit Zylinderschlössern
- mit 2 und 4 Abteilen lieferbar
- beschichtet in RAL 7035, Lichtgrau



Z-Schrank mit 2 Abteilen

H × B × T: 1800 × 415 × 500 mm
Bestell-Nr. ECO-Z02
€ **199,-**

Z-Schrank mit 4 Abteilen

H × B × T: 1800 × 800 × 500 mm
Bestell-Nr. ECO-Z04
€ **299,-**

3
Jahre
Gucklöchergarantie

TAUROTRADE
DIE HANDELSMARKE

Länge 1600 mm

Bestell-Nr. ECO-SB160
€ **95,-**

Länge 1200 mm

Bestell-Nr. ECO-SB120
€ **85,-**

Länge 900 mm

Bestell-Nr. ECO-SB90
€ **69,-**



Länge 2000 mm

Bestell-Nr. ECO-SB200
€ **109,-**

Länge 1500 mm

Bestell-Nr. ECO-SB150
€ **89,-**

Länge 1000 mm

Bestell-Nr. ECO-SB100
€ **75,-**

Sitzbänke

- Gestell aus Vierkantrohr, H × T: 400 × 400 mm
- beschichtet in RAL 7035, Lichtgrau
- Sitzlatten aus klar lackiertem Hartholz
- Lieferung erfolgt mit demontierten Füßen, schneller und müheloser Zusammenbau

22 Kleiderschränke

Serie Classico



Kleiderschrank
mit 2 Abteilen
Bestell-Nr. CL 123

€ **189,-**



Zum gleichen Preis auch mit festem,
150 mm hohem Sockel lieferbar!



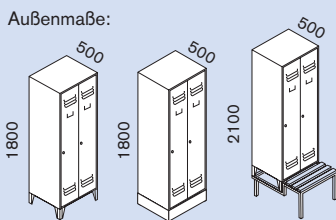

Kleiderschrank mit 3 Abteilen
auf untergebauter Sitzbank
Bestell-Nr. CLU 133

€ **389,-**

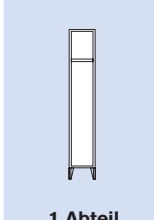
Classico

Classico, die preisgünstige Serie in traditioneller Bauform, mit den Vorteilen des umfangreichen Zubehörs und der individuellen Anpassbarkeit. Hochwertige Pulverbeschichtung in RAL 7035, Lichtgrau. Türen ohne Mehrpreis auch in RAL 3003, Rubinrot, RAL 5010, Enzianblau oder RAL 6018, Gelbgrün lieferbar.

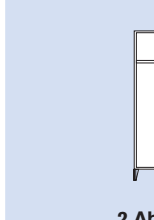
Zubehör ab Seite 540



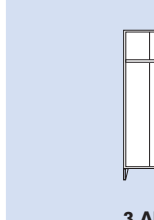
Abteibreite mm
Gesamtbreite mm



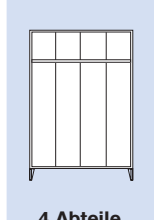
1 Abteil



2 Abteile



3 Abteile



4 Abteile

| | | | | | | | |
|--|--|-----|-----|-----|-----|------|------|
| | | 300 | 300 | 400 | 300 | 400 | 300 |
| | | 322 | 615 | 810 | 907 | 1200 | 1200 |



Ausführung mit Füßen, Höhe 1800 mm, mit Sicherheitsdrehriegeln

| | | | | | | |
|-------------|--------|--------|--------|--------|--------|--------|
| Bestell-Nr. | CL 113 | CL 123 | CL 124 | CL 133 | CL 134 | CL 143 |
| Preis | 139,- | 189,- | 229,- | 249,- | 319,- | 319,- |



Ausführung mit festem Sockel, Höhe 1800 mm, mit Sicherheitsdrehriegeln

| | | | | | | |
|-------------|---------|---------|---------|---------|---------|---------|
| Bestell-Nr. | CLS 113 | CLS 123 | CLS 124 | CLS 133 | CLS 134 | CLS 143 |
| Preis | 139,- | 189,- | 229,- | 249,- | 319,- | 319,- |



Ausführung mit untergebauter Sitzbank, Höhe 2100 mm, mit Sicherheitsdrehriegeln

| | | | | | | |
|-------------|-------------|---------|---------|---------|---------|---------|
| Bestell-Nr. | auf Anfrage | CLU 123 | CLU 124 | CLU 133 | CLU 134 | CLU 143 |
| Preis | | 309,- | 359,- | 389,- | 459,- | 459,- |

Doppelstöckige Kleiderschränke **22**

Serie Classico



Kleiderschrank mit 8 Fächern
Bestell-Nr. CL 243
€ 379,-

Kleiderschrank mit 4 Fächern
Bestell-Nr. CL 223

€ 219,-



Kleiderschrank mit 6 Fächern
Bestell-Nr. CL 233

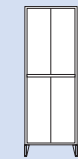
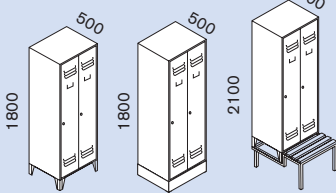
€ 299,-



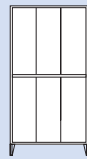
Die preisgünstige Serie in traditioneller Bauform
als platzsparende Ausführung mit 2 Fächern übereinander,
jedes Fach mit Kleiderstange und 2 Haken.

Zubehör ab Seite 540

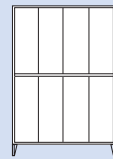
Außenmaße:



4 Fächer



6 Fächer



8 Fächer

Abteillbreite
Gesamtbreite

mm
mm

300
615

300
907

300
1200

Ausführung mit Füßen, mit Sicherheitsdrehriegeln

Bestell-Nr.
Preis

CL 223
219,-

CL 233
299,-

CL 243
379,-

Ausführung mit festem Sockel, mit Sicherheitsdrehriegeln

Bestell-Nr.
Preis

CLS 223
219,-

CLS 233
299,-

CLS 243
379,-

Ausführung mit untergebaute Sitzbank, mit Sicherheitsdrehriegeln

Bestell-Nr.
Preis

CLU 223
359,-

CLU 233
459,-

CLU 243
539,-



Classico

RAL 7035

RAL 3003

RAL 5010

RAL 6018

22 Kleiderschränke

Serie Portofino



Portofino



Die hochwertige Kleiderschrank-Serie mit dem universellen Wechseltür-Konzept!

Türen in anderen Farben lassen sich mühelos und ohne Werkzeug auch nachträglich einsetzen oder umtauschen.


Alle Ausführungen sind lieferbar als

- Kleiderschränke
- Doppelstockschränke
- Fächerschränke


Durch stets gleiche Korpusmaße lassen sich alle Ausführungen beliebig miteinander kombinieren. Sockelblenden und untergebaute Sitzbänke als Zubehör ermöglichen individuelle Anpassungen. Hochwertige Pulverbeschichtung in RAL 7035, Lichtgrau. Türen ohne Mehrpreis auch in RAL 3003, Rubinrot, RAL 5010, Enzianblau oder RAL 6018, Gelbgrün lieferbar. Andere Farben auf Anfrage!



Leichte Reinigung durch glatte Türen mit Lochmuster zur Belüftung



Kleiderstange mit 2 Haken, 2 weitere Haken an den seitlichen Aufhängungen



Standardmäßig mit Zylinderschlössern mit 2 Schlüsseln ausgestattet



Glatte Böden ohne Kante ermöglichen leichtes Auskehren



Alle Kleiderschranktüren standardmäßig mit Handtuchhalter



Kleiderschrank mit 2 Abteilen
Bestell-Nr. PF 123

3
Jahre
Qualitätsgarantie

€ **219,-**



Kleiderschrank mit 3 Abteilen
und untergebaute Sitzbank
Bestell-Nr. PFU 133

€ **429,-**

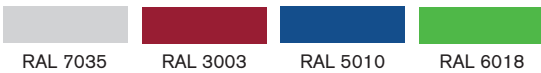
Kleiderschrank mit 4 Abteilen
Bestell-Nr. PF 143
€ **345,-**



Die untergebaute Sitzbank kann auf Grund ihrer Z-Form als Zubehör auch jederzeit nachgerüstet werden, die Schränke werden mit den Füßen direkt verschraubt.

Zubehör auf Seite 540

Portofino



| Außenmaße: | | 1 Abteil | | 2 Abteile | | 3 Abteile | | 4 Abteile | |
|--------------|----|----------|-----|-----------|-----|-----------|------|-----------|------|
| | | | | | | | | | |
| Abteibreite | mm | 300 | 300 | 400 | 300 | 400 | 300 | 300 | 300 |
| Gesamtbreite | mm | 322 | 615 | 810 | 907 | 1200 | 1200 | 1200 | 1200 |

Ausführung mit Füßen, Höhe 1800 mm, mit Zylinderschlössern

| | | | | | | |
|-------------|--------|--------|--------|--------|--------|--------|
| Bestell-Nr. | PF 113 | PF 123 | PF 124 | PF 133 | PF 134 | PF 143 |
| Preis | 149,- | 219,- | 269,- | 289,- | 359,- | 345,- |

Ausführung mit untergebaute Sitzbank, Höhe 2100 mm, mit Zylinderschlössern

| | | | | | | |
|-------------|-------------|---------|---------|---------|---------|---------|
| Bestell-Nr. | auf Anfrage | PFU 123 | PFU 124 | PFU 133 | PFU 134 | PFU 143 |
| Preis | | 339,- | 399,- | 429,- | 499,- | 489,- |

22 Doppelstöckige Kleiderschränke

Serie Portofino



Kleiderschrank mit 4 Fächern
Bestell-Nr. PF 223

€ **289,-**



Kleiderschrank mit 6 Fächern
Bestell-Nr. PF 233

€ **399,-**



Kleiderschrank mit 8 Fächern
Bestell-Nr. PF 243

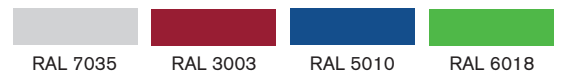
€ **475,-**

Portofino

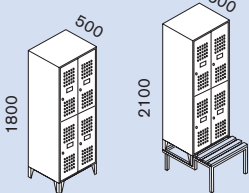
Die platzsparende Alternative mit
2 Fächern übereinander, jedes Fach mit
Kleiderstange und 2 Haken.

Zubehör ab Seite 540

3
Jahre
Qualitätsgarantie



Außenmaße:



4 Fächer

6 Fächer

8 Fächer

Abteilm
Gesamtbreite

mm
mm

300
615

400
810

300
907

400
1200

300
1200

Ausführung mit Füßen, Höhe 1800 mm, mit Zylinderschlössern

Bestell-Nr.
Preis

PF 223
289,-

PF 224
359,-

PF 233
399,-

PF 234
469,-

PF 243
475,-

Ausführung mit untergebauter Sitzbank, Höhe 2100 mm, mit Zylinderschlössern

Bestell-Nr.
Preis

PFU 223
409,-

PFU 224
499,-

PFU 233
529,-

PFU 234
615,-

PFU 243
615,-

Kleiderschränke mit Doppelabteilen **22**

Serie Portofino



Kleiderschrank
mit 1 Doppelabteil
Bestell-Nr. PF 126

€ **225,-**



Kleiderschrank mit 2 Doppelabteilen
Bestell-Nr. PF 146

€ **359,-**

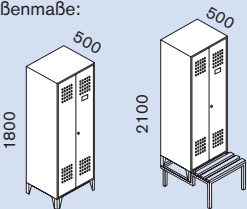
Für die Unterbringung von
Straßen- und Arbeitskleidung
in getrennten Abteilen gemäß
Arbeitsstättenverordnung.

Zubehör ab Seite 540



Portofino

Außenmaße:



1 Doppelabteil

2 Doppelabteile

Abteilbreite
Gesamtbreite

mm
mm

300
615

300
1200

Ausführung mit Füßen, Höhe 1800 mm

Bestell-Nr.
Preis

PF 126
225,-

PF 146
359,-

Ausführung mit untergebauter Sitzbank, Höhe 2100 mm

Bestell-Nr.
Preis

PFU 126
345,-

PFU 146
505,-

RAL 7035


RAL 3003

RAL 5010

RAL 6018



*Portofino
deluxe*



Die Kleiderschrankserie für gehobene Ansprüche an Design, Ausstattung und individuelle Anpassbarkeit

Türen mit markantem Lochbild und großzügig dimensionierten Griffmulden mit integriertem Beschriftungsfeld, mühelos auswechselbar auch gegen Acrylglas- oder HPL-Türen. Alle Ausführungen sind lieferbar als

- Kleiderschränke
- Doppelstockschränke
- Fächerschränke
- auf Anfrage auch als Z-Schränke

Durch stets gleiche Korpusmaße lassen sich alle Ausführungen beliebig miteinander kombinieren. Umfangreiches Zubehör ermöglicht die Anpassung an individuelle Erfordernisse.

Das Wechseltür-Konzept:

Türvarianten in diversen Farben, HPL-Türen mit Holzdekor oder auch Türen aus Plexiglas nach Wunsch!



Markantes Design mit großzügigem Lochbild und Beschriftungsfeldern



Hochwertige Inneneinrichtung aus Rundrohr mit 2 großen Haken



Große Griffmulde mit federnd gelagertem Beschriftungsfeld

*Portofino
deluxe*



Kleiderschrank mit 3 Abteilen
Bestell-Nr. PFL 133

€ **339,-**




Kleiderschrank mit 4 Abteilen
Bestell-Nr. PFL 143

€ **415,-**

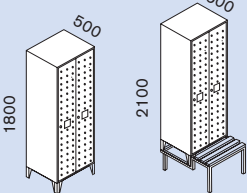


Alle Schränke können problemlos mit Sockelblenden versehen werden. Als Zubehör für 4 Schrankbreiten und in 500 mm Tiefe lieferbar. Einfache Montage durch stark haftende Klebebänder.

Zubehör ab Seite 540



Außenmaße:



1 Abteil

2 Abteile

3 Abteile

4 Abteile

Abteibreite
Gesamtbreite

mm
mm

300
322

300
615

400
810

300
907

400
1200

300
1200

Ausführung mit Füßen, Höhe 1800 mm, mit Zylinderschlössern

| | | | | | | |
|-------------|---------|---------|---------|---------|---------|---------|
| Bestell-Nr. | PFL 113 | PFL 123 | PFL 124 | PFL 133 | PFL 134 | PFL 143 |
| Preis | 169,- | 249,- | 315,- | 339,- | 415,- | 415,- |

Ausführung mit untergebaute Sitzbank, Höhe 2100 mm, mit Zylinderschlössern

| | | | | | | |
|-------------|-------------|----------|----------|----------|----------|----------|
| Bestell-Nr. | auf Anfrage | PFLU 123 | PFLU 124 | PFLU 133 | PFLU 134 | PFLU 143 |
| Preis | | 369,- | 439,- | 479,- | 559,- | 559,- |

22 Doppelstöckige Kleiderschränke

Serie Portofino deluxe



Kleiderschrank mit 4 Fächern
Bestell-Nr. PFL 223

€ 355,-



Kleiderschrank mit 4 Fächern,
auf untergebaute Sitzbank
Bestell-Nr. PFLU 223

€ 475,-



Kleiderschrank mit 6 Fächern
Bestell-Nr. PFL 233

€ 499,-

*Portofino
deluxe*

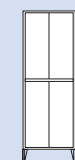
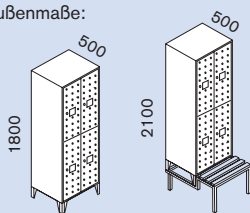
Markantes Design und frische Farben
bringen freundliche Atmosphäre
in Ihre Sozialräume!

Zubehör ab Seite 540

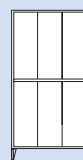
3
Jahre
Qualitätsgarantie



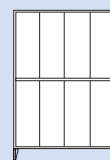
Außenmaße:



4 Fächer



6 Fächer



8 Fächer

Abteillbreite
Gesamtbreite

mm
mm

300
615

400
810

300
907

400
1200

300
1200

Ausführung mit Füßen, Höhe 1800 mm, mit Zylinderschlössern

Bestell-Nr.
Preis

PFL 223
355,-

PFL 224
365,-

PFL 233
499,-

PFL 234
499,-

PFL 243
599,-

Ausführung mit untergebaute Sitzbank, Höhe 2100 mm, mit Zylinderschlössern

Bestell-Nr.
Preis

PFLU 223
475,-

PFLU 224
499,-

PFLU 233
639,-

PFLU 234
749,-

PFLU 243
759,-




Türen aus HPL-Laminat
in Bambus-Dekor

Portofino deluxe

Z-Schränke,
kombinierbar mit anderen Bauformen



Türen aus Acrylglas
für vollen Durchblick



Die Schrankserie Portofino de luxe kann auf Anfrage in verschiedenen Sonderausführungen geliefert werden! Türen in weiteren Farben, aus HPL-Laminat mit verschiedenen Holzdekoren oder auch aus Acrylglas sind lieferbar.

Alternativ kann der Schrankkorpus auch mit hochwertigen, höhenverstellbaren Edelstahlfüßen ausgestattet werden.



Füße aus
Edelstahl

Schrankausführungen in der platzsparenden Z-Bauweise fügen sich nahtlos in das Gesamtprogramm ein und sind aufgrund gleicher Außenabmessungen beliebig mit anderen Schrankvarianten zu kombinieren!

22 Fächerschränke

Portofino, Portofino de luxe und Classico



3
Jahre
Qualitätsgarantie

Schrank
mit 8 Fächern
Bestell-Nr. PF 423
€ **415,-**

*Portofino
deluxe*



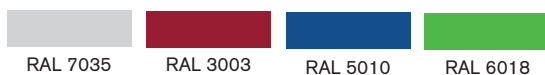
Schrank
mit 10 Fächern
Bestell-Nr. PFL 523
€ **489,-**

Schrank
mit 12 Fächern
Bestell-Nr. PFL 433
€ **659,-**


Portofino

Auf Anfrage sind Türfronten
auch in 2 Farben lieferbar.
Die Anordnung zu grafischen
Mustern ist durch Tauschen
der Türen mühelos möglich.

Zubehör ab Seite 540



Classico



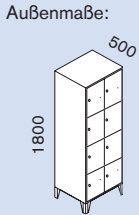

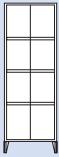
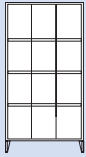

Schrank
mit 20 Fächern
Bestell-Nr. CL 543
€ **589,-**

Classico

Namensschild
Kunststoff, schwarz
selbstklebend

Bestell-Nr. PF-NA
€ **2,50**

Fächerschränke mit 4 Fachebenen

| | | | | | | | | | |
|---|-----------|--|------------|--|------------|---|------------|---|--|
| Außenmaße:  | |  4 Fächer | |  8 Fächer | |  12 Fächer | |  16 Fächer | |
| Abteillbreite | mm | 300 | 400 | 300 | 400 | 300 | 400 | 300 | |
| Gesamtbreite | mm | 322 | 420 | 615 | 810 | 907 | 1200 | 1200 | |

Serie Portofino mit 4 Fachebenen, mit Zylinderschlössern

| | | | | | | | | |
|------------------|-------------|--------|--------|--------|--------|--------|--------|--------|
| <i>Portofino</i> | Bestell-Nr. | PF 413 | PF 414 | PF 423 | PF 424 | PF 433 | PF 434 | PF 443 |
| | Preis | 269,- | 299,- | 415,- | 479,- | 589,- | 659,- | 489,- |

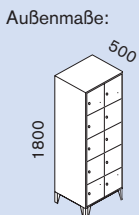




Serie Portofino de luxe mit 4 Fachebenen, mit Zylinderschlössern

| | | | | | | | | |
|-----------------------------|-------------|---------|---------|---------|---------|---------|---------|---------|
| <i>Portofino deluxe</i> | Bestell-Nr. | PFL 413 | PFL 414 | PFL 423 | PFL 424 | PFL 433 | PFL 434 | PFL 443 |
| | Preis | 309,- | 309,- | 479,- | 505,- | 659,- | 699,- | 859,- |

Serie Classico mit 4 Fachebenen, mit Zylinderschlössern

| | | | | | | | | |
|-----------------|-------------|--------|-----|--------|-----|--------|-----|--------|
| <i>Classico</i> | Bestell-Nr. | CL 413 | --- | CL 423 | --- | CL 433 | --- | CL 443 |
| | Preis | 239,- | | 349,- | | 465,- | | 589,- |

Fächerschränke mit 5 Fachebenen

| | | | | | | | | | |
|---|-----------|--|------------|---|------------|---|------------|---|------|
| Außenmaße:  | |  5 Fächer | |  10 Fächer | |  15 Fächer | |  20 Fächer | |
| Abteillbreite | mm | 300 | 300 | 300 | 300 | 300 | 300 | 300 | |
| Gesamtbreite | mm | 322 | 322 | 615 | 615 | 907 | 907 | 1200 | 1200 |

Serie Portofino mit 5 Fachebenen, mit Zylinderschlössern

| | | | | | |
|------------------|-------------|--------|--------|--------|--------|
| <i>Portofino</i> | Bestell-Nr. | PF 513 | PF 523 | PF 533 | PF 543 |
| | Preis | 299,- | 455,- | 609,- | 779,- |


Serie Portofino de luxe mit 5 Fachebenen, mit Zylinderschlössern

| | | | | | |
|-----------------------------|-------------|---------|---------|---------|---------|
| <i>Portofino deluxe</i> | Bestell-Nr. | PFL 513 | PFL 523 | PFL 533 | PFL 543 |
| | Preis | 319,- | 489,- | 665,- | 849,- |

Serie Classico mit 5 Fachebenen, mit Zylinderschlössern


| | | | | | |
|-----------------|-------------|--------|--------|--------|--------|
| <i>Classico</i> | Bestell-Nr. | CL 513 | CL 523 | CL 533 | CL 543 |
| | Preis | 239,- | 349,- | 465,- | 589,- |

22 Zubehör und Sonderausstattungen




Sicherheitsdrehriegel
als Alternative zum Zylinderschloss
Bestell-Nr. PF-DR
€ 3,-

Vorhängeschloss
Bestell-Nr. PF-VS
€ 12,-



Zylinderschloss für Schließanlage
mit 2 Schlüsseln, Mehrpreis
Bestell-Nr. PF-ZS
€ 3,-

Hauptschlüssel
Bestell-Nr. PF-HS
€ 18,-



mechanisches Kombinationsschloss
einstellbare Zahlenkombination
Bestell-Nr. PF-KS
€ 50,-

elektronisches Zahlenschloss (o. Abb.)
Bestell-Nr. PF-ES
€ 69,-




Münzpfandschloss
Bestell-Nr. PF-PS
€ 65,-

Nicht nachrüstbar,
darum bitte gleich mitbestellen!



Türöffnungsbegrenzer
Öffnungswinkel ca. 90°
Bestell-Nr. PF-TB
€ 18,-

Nicht nachrüstbar,
darum bitte gleich mitbestellen!




3-Riegel-Verschluss
für Kleiderschränke mit durchgehenden Türen
Bestell-Nr. PF-DRV
€ 18,-



Sport-Kit
für 400 mm breite Fächer,
als zusätzliche Ablage für Kleinteile
Bestell-Nr. PF-SK
€ 42,-



Zusatzboden für Kleiderschränke
für Schrankbreite 300 mm
Bestell-Nr. PF-ZB 3
€ 12,-
für Schrankbreite 400 mm
Bestell-Nr. PF-ZB 4
€ 13,-



Mitteltrennwand
für 400 mm breite Kleiderschränke
Bestell-Nr. PF-MW
€ 20,-
Nicht nachrüstbar,
darum bitte gleich mitbestellen!



Schrauben zur Niveauregulierung
zum Ausgleich von Bodenunebenheiten
Set mit 4 Stück

Bestell-Nr. PF-NR
€ **13,-**



Kunststoff-Schutzhüllen für Füße
schützen die Füße vor Korrosion bei intensiver,
nasser Bodenreinigung und vor aggressiven
Reinigungsmitteln, Set mit 4 Stück

Bestell-Nr. PF-SH
€ **15,-**



Sockelblenden
für 4 Schrankbreiten und 500 mm Schranktiefe:

| | | | |
|--------|------------|---------|-------------|
| Breite | 615 mm | PF-BL 1 | 14,- |
| Breite | 810 mm | PF-BL 2 | 15,- |
| Breite | 907 mm | PF-BL 3 | 16,- |
| Breite | 1200 mm | PF-BL 4 | 17,- |
| Tiefe | 2 x 500 mm | PF-BL 5 | 17,- |



Schrägdach-Aufsatz
verhindert das Ablegen von Gegenständen
auf den Schränken, lieferbar für 4 Schrankbreiten:

| | | | |
|--------|---------|---------|-------------|
| Breite | 615 mm | PF-SD 1 | 42,- |
| Breite | 810 mm | PF-SD 2 | 46,- |
| Breite | 907 mm | PF-SD 3 | 52,- |
| Breite | 1200 mm | PF-SD 4 | 55,- |



Unterbau-Sitzbank
nachrüstbar für alle Schrankausführungen,
lieferbar für 4 Schrankbreiten:

| | | | |
|--------|---------|---------|--------------|
| Breite | 615 mm | PF-SB 1 | 149,- |
| Breite | 810 mm | PF-SB 2 | 163,- |
| Breite | 907 mm | PF-SB 3 | 169,- |
| Breite | 1200 mm | PF-SB 4 | 179,- |




Edelstahlfüße
die Design-Alternative zur Standardausführung,
mit herauserschraubbaren Nivellierfüßen
Preise auf Anfrage

nicht nachrüstbar,
darum bitte gleich mitbestellen!



Inneneinrichtung de luxe
Rundrohr mit 2 Haken

Bestell-Nr. PF-DL
€ **8,-**



Kleiderbügel
aus galvanisiertem Stahldraht, Set mit 3 Stück
Bestell-Nr. PF-KB
€ **39,-**

Kleiderbügel mit Utensilienbehälter
Bestell-Nr. PF-KBU
€ **24,-**

22 Kleiderschränke STANDARD-Serie

der Klassiker, wie ihn jeder kennt



Einsteckbarer Hutboden aus Stahlblech, Kleiderstange aus Kunststoff mit 3 Haken je Abteil.



Zusatzausstattungen und umfangreiches Zubehör ermöglichen die individuelle Anpassung an Ihre Belange.



Mit Drehriegel-Verschluss für die Verwendung von Vorhängeschlössern. Gegen Mehrpreis auch mit Zylinderschlössern, Hauptschlüssel-Anlage, Münz-, Pfand- und Zahlenschlössern lieferbar.



Der Klassiker, wie ihn jeder kennt:



Lüftungsschlitze nach DIN-Norm, eingestanzter Etiketten-Rahmen, Türen mit kastenförmiger Verstärkung, in Drehbolzen gelagert. Auch mit Türen aus glattem Blech oder gelochtem Blech lieferbar!



Der Abteilboden hat keinen vorderen Falz und ist glatt auskehrbar!



27 attraktive Farben stehen für die freundliche Gestaltung Ihrer Personalräume zur Verfügung.

Die Schrankfüße sind aus Kunststoff (lichtgrau oder schwarz) und damit auch in Feuchträumen korrosionsfrei. Standardmäßig werden lichtgraue Korpusse mit lichtgrauen Füßen, andersfarbige mit schwarzen Füßen geliefert. Auf Wunsch ist eine andere Bestückung möglich.

Bei Ausführungen mit Sockel ist der Schranksockel in Gehäusefarbe beschichtet.

Kleiderschränke STANDARD-Serie 22

mit Füßen, Sockel oder untergebauter Sitzbank



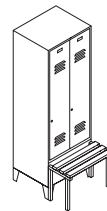
mit Füßen
Bestell-Nr. K 352
€ 229,-



mit
untergebauter
Sitzbank
Bestell-Nr. KU 353
€ 462,-



mit Sockel
Bestell-Nr. KS 354
€ 415,-



Auf Wunsch ist diese Serie auch mit vorgebauter Sitzbank und verkürzten Türen lieferbar!



Sitzlatten standardmäßig aus massivem Buchenholz, Profil ca. 60 × 35 mm, klar lackiert. Wahlweise auch in weißem, lichtgrauem oder dunkelgrauem Kunststoff ohne Mehrpreis lieferbar. Bei Bestellung bitte Ausführung angeben!

Ausführliche Informationen zu Schlössern und weiterem nützlichem Zubehör finden Sie im Hauptkatalog auf den Seiten 558 - 559. Bitte Farben für Korpus und Türen angeben.

| | | | | | | | | | | | |
|----------------------|-----------|-----------|------------|------------|------------|------------|------------|-------------|-------------|-------------|-------------|
| | | | | | | | | | | | |
| Abteillbreite | mm | mm | 300 | 400 | 300 | 400 | 300 | 400 | 300 | | |
| Gesamtbreite | mm | mm | 320 | 420 | 610 | 810 | 900 | 1200 | 1190 | 1590 | 1480 |

| | | | | | | | | | | |
|-------------|---|-------|-------|-------|-------|-------|-------|-------|-------|-------|
| | Ausführung mit 150 mm hohen Füßen, Höhe 1850 mm, mit Drehriegel-Verschlüssen | | | | | | | | | |
| Bestell-Nr. | K 351 | K 451 | K 352 | K 452 | K 353 | K 453 | K 354 | K 454 | K 355 | K 455 |
| Preis | 169,- | 199,- | 229,- | 295,- | 325,- | 405,- | 415,- | 529,- | 519,- | 519,- |

| | | | | | | | | | | |
|-------------|--|--------|--------|--------|--------|--------|--------|--------|--------|--------|
| | Ausführung mit 100 mm hohem Sockel, Höhe 1800 mm, mit Drehriegel-Verschlüssen | | | | | | | | | |
| Bestell-Nr. | KS 351 | KS 451 | KS 352 | KS 452 | KS 353 | KS 453 | KS 354 | KS 454 | KS 355 | KS 455 |
| Preis | 169,- | 199,- | 229,- | 295,- | 325,- | 405,- | 415,- | 529,- | 519,- | 519,- |

| | | | | | | | | | | |
|-------------|--|--------|--------|--------|--------|--------|--------|--------|--------|--------|
| | Ausführung mit untergebauter Sitzbank, Sitzhöhe 420 mm, Höhe 2090 mm, mit Drehriegel-Verschlüssen | | | | | | | | | |
| Bestell-Nr. | KU 351 | KU 451 | KU 352 | KU 452 | KU 353 | KU 453 | KU 354 | KU 454 | KU 355 | KU 455 |
| Preis | 245,- | 298,- | 346,- | 422,- | 462,- | 567,- | 578,- | 727,- | 714,- | 714,- |

22 STANDARD-Serie

doppelstöckig



doppelstöckig
mit Sockel
Bestell-Nr. GS 361
€ 413,-



doppelstöckig
mit untergebaute Sitzbank
Bestell-Nr. GU 362
€ 537,-



doppelstöckig
mit Füßen
Bestell-Nr. GK 340
€ 298,-



Für knappe Raumverhältnisse:

Schränke mit 2 Fächern übereinander.
Pro Fach mit 1 Kleiderstange und
3 Haken, Türen mit je 2 Lochrosetten
zur Belüftung und eingestanztem
Etikettenrahmen.

Ausführliche Informationen zu Schlössern
und weiterem nützlichem Zubehör finden
Sie im Hauptkatalog auf den Seiten 558 - 559
Bitte Farben für Korpus und Türen angeben.

| | | | | | | | |
|-------------------------------|-----------|------------|-------------------------------|------------|-------------------------------|-------------|--------------------------------|
| | | | | | | | |
| 2 Abteile 4 Fächer | | | 3 Abteile 6 Fächer | | 4 Abteile 8 Fächer | | 5 Abteile 10 Fächer |
| Abteibreite | mm | 300 | 400 | 300 | 400 | 300 | 300 |
| Gesamtbreite | mm | 610 | 810 | 900 | 1200 | 1190 | 1590 |

| | | | | | | | | |
|--------------------|---|--------|--------|--------|--------|--------|--------|--|
| | Ausführung mit 150 mm hohen Füßen, Höhe 1850 mm, mit Drehriegel-Verschlüssen | | | | | | | |
| Bestell-Nr. | GK 340 | GK 440 | GK 360 | GK 460 | GK 380 | GK 480 | GK 390 | |
| Preis | 298,- | 344,- | 413,- | 479,- | 534,- | 635,- | 666,- | |
| | Ausführung mit 100 mm hohem Sockel, Höhe 1800 mm, mit Drehriegel-Verschlüssen | | | | | | | |
| Bestell-Nr. | GS 341 | GS 441 | GS 361 | GS 461 | GS 381 | GS 481 | GS 391 | |
| Preis | 298,- | 344,- | 413,- | 479,- | 534,- | 635,- | 666,- | |
| | Ausführung mit untergebaute Sitzbank, Sitzhöhe 420 mm, Höhe 2090 mm, mit Drehriegel-Verschlüssen | | | | | | | |
| Bestell-Nr. | GU 342 | GU 442 | GU 362 | GU 462 | GU 382 | GU 482 | GU 392 | |
| Preis | 395,- | 462,- | 537,- | 633,- | 685,- | 827,- | 859,- | |



mit untergebaute Sitzbank
Bestell-Nr. BU 354
€ 566,-



mit Füßen
Bestell-Nr. B 354
€ 419,-

mit Sockel
Bestell-Nr. DS 352
€ 239,-

Schränke zur Unterbringung von Straßen- und Berufskleidung in getrennten Abteilen gemäß geltender Arbeitsstätten-Verordnung. Wahlweise mit 1 breiten Tür für beide Abteile oder mit 1 Paar zueinanderschlagender Türen mit einem gemeinsamen Verschluss.

Ausführliche Informationen zu Schlössern und weiterem nützlichem Zubehör finden Sie im Hauptkatalog auf den Seiten 558 - 559 Bitte Farben für Korpus und Türen angeben.



| | | | | | | |
|---------------------|--|--|------------------|-----------------------|------------------------|-----------------------------|
| | | | | | | |
| Abteilleite | | | 2 Abteile | 4 Abteile | 2 Abteile | 4 Abteile |
| Gesamtbreite | | | mit 1 Tür | je 2 mit 1 Tür | mit 1 Türenpaar | je 2 mit 1 Türenpaar |
| mm | | | 300 | 300 | 300 | 400 |
| mm | | | 610 | 1190 | 610 | 810 |
| | | | | | | 1190 |
| | | | | | | 1590 |

| | | | | | | |
|--------------------|---|-------|-------|-------|-------|-------|
| | Ausführung mit 150 mm hohen Füßen, Höhe 1850 mm, mit Drehriegel-Verschlüssen | | | | | |
| Bestell-Nr. | B 352 | B 354 | D 352 | D 452 | D 354 | D 454 |
| Preis | 239,- | 419,- | 239,- | 276,- | 419,- | 496,- |

| | | | | | | |
|--------------------|--|--------|--------|--------|--------|--------|
| | Ausführung mit 100 mm hohem Sockel, Höhe 1800 mm, mit Drehriegel-Verschlüssen | | | | | |
| Bestell-Nr. | BS 352 | BS 354 | DS 352 | DS 452 | DS 354 | DS 454 |
| Preis | 239,- | 419,- | 239,- | 276,- | 419,- | 528,- |

| | | | | | | |
|--------------------|---|--------|--------|--------|--------|--------|
| | Ausführung mit untergebaute Sitzbank, Sitzhöhe 420 mm, Höhe 2090 mm, mit Drehriegel-Verschlüssen | | | | | |
| Bestell-Nr. | BU 352 | BU 354 | DU 352 | DU 452 | DU 354 | DU 454 |
| Preis | 339,- | 566,- | 339,- | 414,- | 566,- | 713,- |

22 STANDARD-Serie

Z-Schränke



Bei reduziertem Platzbedarf bieten Z-Schränke anders als 2-stöckige Kleiderschränke doppelte Hängemöglichkeiten für lange Kleidungsstücke. Ausführungen mit starren Türen zu günstigen Preisen oder mit platzsparendem Falttürmechanismus, der die Türe an der breiten Stelle nach innen klappen lässt.

Serienmäßig sind Z-Schränke mit Drehriegel-Verschlüssen ausgestattet, gegen Mehrpreis erfolgt die Lieferung auch mit Zylinderschlössern. Das Zubehör dieser Serie ist für Z-Schränke nicht verwendbar. Bei Bestellung bitte Farben für Korpus und Türen angeben.

| | | | | | |
|--------------------|-----------|---------------------------------------|---------------------------------------|-----------------------------------|-----------------------------------|
| | | | | | |
| Abteibreite | mm | 2 Abteile mit starren Türen | 4 Abteile mit starren Türen | 2 Abteile mit Falttüren | 4 Abteile mit Falttüren |
| Gesamtbreite | mm | 350/160 420 | 350/160 820 | 350/160 420 | 350/160 820 |

| | | | | |
|-------------|--|--------|-------|-------|
| | Ausführung mit 100 mm hohem Sockel, Höhe 1820 mm, mit Drehriegel-Verschlüssen | | | |
| Bestell-Nr. | ZR 452 | ZR 454 | Z 452 | Z 454 |
| Preis | 349,- | 609,- | 457,- | 775,- |

| | | | | |
|-------------|--|---------|--------|--------|
| | Ausführung mit untergebauter Sitzbank, Sitzhöhe 420 mm, Höhe 2090 mm, mit Drehriegel-Verschlüssen | | | |
| Bestell-Nr. | ZUR 452 | ZUR 454 | ZU 452 | ZU 454 |
| Preis | 463,- | 731,- | 599,- | 957,- |



Ausführungen:

- als Kleider-Wäsche-Schrank mit zueinander schlagenden Türen
- als Raumpflege-Schrank mit zueinander schlagenden Türen
- als Aufbewahrungsschrank mit 2 Abteilen mit je 4 festen Böden und zueinander schlagenden Türen
- als Aufbewahrungsschrank mit 2 Abteilen mit je 4 festen Böden und einzeln schließenden Türen
- als Aufbewahrungsschrank ohne Zwischenwand, mit 4 festen Böden und zueinander schlagenden Türen

Mehrzweckschränke in gleicher Bauform wie die Kleiderschränke bieten als nahtlose Ergänzung Ihrer Sozialraum-Einrichtung Stauraum für Putzmittel, Reinigungsgeräte, Wäschevorräte oder Kleinteile.



| | | | | | | | | | | | | | |
|---------------------|-----------|------------|------------|---|------------|---|------------|---|------------|---|--|------------------------------------|--|
| | | | | <p>2 Abteile mit 1 Türenpaar</p> | | <p>2 Abteile mit 1 Türenpaar</p> | | <p>2 Abteile mit Einzeltüren</p> | | <p>2 Abteile mit 1 Türenpaar</p> | | <p>1 Abteil 1 Türenpaar</p> | |
| Abteibreite | mm | 300 | 400 | 300 | 400 | 300 | 400 | 300 | 400 | 600 | | | |
| Gesamtbreite | mm | 610 | 810 | 610 | 810 | 610 | 810 | 610 | 810 | 610 | | | |

| | | | | | | | | | | |
|--------------|---|--------|--------|--------|--------|--------|--------|---------|---------|--------|
| | Ausführung mit 150 mm hohen Füßen, Höhe 1850 mm, mit Drehriegel-Verschlüssen | | | | | | | | | |
| | Bestell-Nr. | KW 352 | KW 452 | BG 352 | BG 452 | BF 352 | BF 452 | BF 3522 | BF 4522 | BF 651 |
| Preis | 259,- | 321,- | 274,- | 343,- | 342,- | 379,- | 342,- | 407,- | 342,- | |

| | | | | | | | | | | |
|--------------|--|---------|---------|---------|---------|---------|---------|----------|----------|---------|
| | Ausführung mit 100 mm hohem Sockel, Höhe 1800 mm, mit Drehriegel-Verschlüssen | | | | | | | | | |
| | Bestell-Nr. | KSW 352 | KSW 452 | BGS 352 | BGS 452 | BFS 352 | BFS 452 | BFS 3522 | BFS 4522 | BFS 651 |
| Preis | 259,- | 321,- | 274,- | 343,- | 342,- | 379,- | 342,- | 407,- | 342,- | |

22 STANDARD-Serie

Fächerschränke

Standard-Fächerschränke

Diese Fächerschränke basieren auf der gleichen Korpus-Konstruktion wie die Kleiderschrank-Serien und lassen sich daher ideal mit diesen kombinieren. Schränke mit Abteilbreiten von 400 mm sind auch für Motorradhelme geeignet. Die Türen sind einwandig glatt, ohne Lochung und Etikettenrahmen und standardmäßig mit Drehriegeln ausgestattet. Andere Schlösser sind gegen Mehrpreis lieferbar.

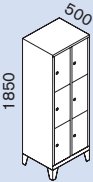
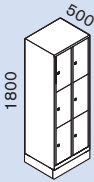


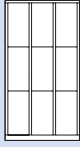



Lichte Fachmaße:


| Ausführung | Abteilbreite | Innenmaß |
|------------|--------------|--------------------|
| 3 Fächer | 300 mm | 510 × 230 × 465 mm |
| 3 Fächer | 400 mm | 510 × 330 × 465 mm |
| 4 Fächer | 300 mm | 375 × 230 × 465 mm |
| 4 Fächer | 400 mm | 375 × 330 × 465 mm |
| 5 Fächer | 300 mm | 295 × 230 × 465 mm |
| 5 Fächer | 400 mm | 295 × 330 × 465 mm |

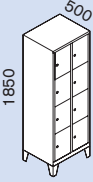
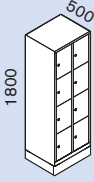



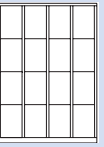


Bei Bestellung bitte
Farben für Korpus und Türen angeben.


| | | | | | | | |
|---|---|---|---|---|---|------------|------|
|  |  |  |  |  |  | | |
| | | 1 Abteil 3 Fächer | 2 Abteile 6 Fächer | 3 Abteile 9 Fächer | 4 Abteile 12 Fächer | | |
| Abteibreite | mm | 300 | 400 | 300 | 400 | 300 | |
| Gesamtbreite | mm | 320 | 420 | 610 | 810 | 900 | 1200 |

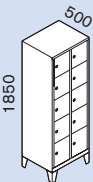
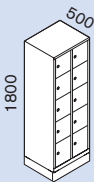




| | | | | | | | |
|--|---|--------|--------|--------|--------|--------|--------|
|  | Ausführung mit 150 mm hohen Füßen, Höhe 1850 mm, mit Drehriegel-Verschlüssen | | | | | | |
| Bestell-Nr. | FC 313 | FC 413 | FC 326 | FC 426 | FC 339 | FC 449 | FC 342 |
| Preis | 229,- | 249,- | 372,- | 424,- | 525,- | 604,- | 703,- |

| | | | | | | | |
|--|--|---------|---------|---------|---------|---------|---------|
|  | Ausführung mit 100 mm hohem Sockel, Höhe 1800 mm, mit Drehriegel-Verschlüssen | | | | | | |
| Bestell-Nr. | FCS 313 | FCS 413 | FCS 326 | FCS 426 | FCS 339 | FCS 449 | FCS 342 |
| Preis | 229,- | 249,- | 372,- | 424,- | 525,- | 604,- | 703,- |


| | | | | | | | |
|--|--|--|--|--|--|------------|------|
|  |  |  |  |  |  | | |
| | | 1 Abteil 4 Fächer | 2 Abteile 8 Fächer | 3 Abteile 12 Fächer | 4 Abteile 16 Fächer | | |
| Abteibreite | mm | 300 | 400 | 300 | 400 | 300 | |
| Gesamtbreite | mm | 320 | 420 | 610 | 810 | 900 | 1200 |

| | | | | | | | |
|--|---|--------|--------|--------|--------|--------|--------|
|  | Ausführung mit 150 mm hohen Füßen, Höhe 1850 mm, mit Drehriegel-Verschlüssen | | | | | | |
| Bestell-Nr. | FC 314 | FC 414 | FC 328 | FC 428 | FC 332 | FC 442 | FC 346 |
| Preis | 263,- | 286,- | 428,- | 486,- | 593,- | 679,- | 762,- |

| | | | | | | | |
|--|--|---------|---------|---------|---------|---------|---------|
|  | Ausführung mit 100 mm hohem Sockel, Höhe 1800 mm, mit Drehriegel-Verschlüssen | | | | | | |
| Bestell-Nr. | FCS 314 | FCS 414 | FCS 328 | FCS 428 | FCS 332 | FCS 442 | FCS 346 |
| Preis | 263,- | 286,- | 428,- | 486,- | 593,- | 679,- | 762,- |

| | | | | | | | |
|---|---|---|---|---|---|------------|------|
|  |  |  |  |  |  | | |
| | | 1 Abteil 5 Fächer | 2 Abteile 10 Fächer | 3 Abteile 15 Fächer | 4 Abteile 20 Fächer | | |
| Abteibreite | mm | 300 | 400 | 300 | 400 | 300 | |
| Gesamtbreite | mm | 320 | 420 | 610 | 810 | 900 | 1200 |

| | | | | | | | |
|--|---|--------|--------|--------|--------|--------|--------|
|  | Ausführung mit 150 mm hohen Füßen, Höhe 1850 mm, mit Drehriegel-Verschlüssen | | | | | | |
| Bestell-Nr. | FC 315 | FC 415 | FC 321 | FC 421 | FC 335 | FC 445 | FC 340 |
| Preis | 288,- | 328,- | 453,- | 554,- | 645,- | 749,- | 835,- |

| | | | | | | | |
|--|--|---------|---------|---------|---------|---------|---------|
|  | Ausführung mit 100 mm hohem Sockel, Höhe 1800 mm, mit Drehriegel-Verschlüssen | | | | | | |
| Bestell-Nr. | FCS 315 | FCS 415 | FCS 321 | FCS 421 | FCS 335 | FCS 445 | FCS 340 |
| Preis | 288,- | 328,- | 453,- | 539,- | 645,- | 749,- | 835,- |


EVOLO, die Weiterentwicklung eines Klassikers





Reichhaltiges Zubehör zur optimalen Anpassung Ihrer Kleiderschränke an nahezu jede Anforderung.



Geschlossene Kastenprofile an den Seiten der Türen erhöhen durch ihre Verwindungssteifigkeit die Einbruchssicherheit. Die Belüftungslöcher machen durch die glatte Oberfläche die Reinigung besonders einfach.



27 attraktive Farben stehen für die freundliche Gestaltung Ihrer Sozialraumeinrichtung zur Verfügung. Darüber hinaus gibt es Wechselfronten aus MDF in 3 Holzdekoren.



Drehriegel in neuem Design, serienmäßig mit Schloss-Schutz, als Standardausstattung. Andere Schließungen gegen Mehrpreis!



Neuartige Kunststoff-Füße, serienmäßig mit Höhenverstellung (durch bewegliche Hülse verdeckt).



Bei Sockelausführung sorgen Lüftungsschlitze im zurückgesetzten Sockel gemeinsam mit der Lochung im Schrankboden für effektive Belüftung.

Kleiderschränke EVOLO-Serie 22

mit Füßen, Sockel oder untergebaute Sitzbank



mit Füßen
Bestell-Nr. E 352
€ 248,-



mit Sockel
Bestell-Nr. ES 352
€ 248,-



mit
untergebaute
Sitzbank
Bestell-Nr. EU 354
€ 583,-



Auf Wunsch ist die EVOLO-Serie auch mit vorgebaute Sitzbank und verkürzten Türen lieferbar!

Sitzlatten standardmäßig aus massivem Buchenholz, Profil 60 × 35 mm, klar lackiert. Ohne Mehrpreis auch in weißem, lichtgrauem oder dunkelgrauem Kunststoff lieferbar. Bei Bestellung bitte Ausführung angeben!



Ausführliche Informationen zu Schlössern und weiterem nützlichem Zubehör finden Sie im Hauptkatalog auf den Seiten 558 - 559. Bitte Farben für Korpus und Türen angeben.

| | | | | | | | | | |
|---------------------|-----------|------------|-----------------|------------------|------------------|------------------|------------------|-------------|-------------|
| | | | | | | | | | |
| | | | 1 Abteil | 2 Abteile | 3 Abteile | 4 Abteile | 5 Abteile | | |
| Abteilbreite | mm | 300 | 400 | 300 | 400 | 300 | 400 | 300 | |
| Gesamtbreite | mm | 320 | 420 | 610 | 810 | 900 | 1200 | 1590 | 1480 |

| | | | | | | | | | | |
|--------------------|---|-------|-------|-------|-------|-------|-------|-------|-------|-------|
| | Ausführung mit 150 mm hohen Füßen, Höhe 1850 mm, mit Drehriegel-Verschlüssen | | | | | | | | | |
| Bestell-Nr. | E 351 | E 451 | E 352 | E 452 | E 353 | E 453 | E 354 | E 454 | E 355 | E 455 |
| Preis | 175,- | 209,- | 248,- | 304,- | 339,- | 417,- | 431,- | 543,- | 533,- | 533,- |

| | | | | | | | | | | |
|--------------------|--|--------|--------|--------|--------|--------|--------|--------|--------|--------|
| | Ausführung mit 100 mm hohem Sockel, Höhe 1800 mm, mit Drehriegel-Verschlüssen | | | | | | | | | |
| Bestell-Nr. | ES 351 | ES 451 | ES 352 | ES 452 | ES 353 | ES 453 | ES 354 | ES 454 | ES 355 | ES 455 |
| Preis | 175,- | 209,- | 248,- | 304,- | 339,- | 417,- | 431,- | 543,- | 533,- | 533,- |

| | | | | | | | | | | |
|--------------------|---|--------|--------|--------|--------|--------|--------|--------|--------|--------|
| | Ausführung mit untergebaute Sitzbank, Sitzhöhe 420 mm, Höhe 2090 mm, mit Drehriegel-Verschlüssen | | | | | | | | | |
| Bestell-Nr. | EU 351 | EU 451 | EU 352 | EU 452 | EU 353 | EU 453 | EU 354 | EU 454 | EU 355 | EU 455 |
| Preis | 248,- | 302,- | 349,- | 427,- | 466,- | 572,- | 583,- | 733,- | 719,- | 719,- |

22 EVOLO-Serie

doppelstöckig



doppelstöckig
mit Füßen
Bestell-Nr. EK 380
€ 549,-



doppelstöckig
mit Sockel
Bestell-Nr. ES 360
€ 427,-



doppelstöckig
mit untergebaute Sitzbank
Bestell-Nr. EU 360
€ 554,-



Für knappe Raumverhältnisse:

Schränke mit 2 Fächern übereinander.
Pro Fach mit 1 Kleiderstange und
3 Haken, Türen mit je 2 Lochrosetten
zur Belüftung und eingepprägtem
Etikettenrahmen.

Ausführliche Informationen zu Schlössern
und weiterem nützlichem Zubehör finden
Sie im Hauptkatalog auf den Seiten 558 - 559
Bitte Farben für Korpus und Türen angeben.

| | | | | | | | | |
|-------------------------------|-------------------------------|-------------------------------|-------------------------------|-------------------------------|-------------------------------|--------------------------------|-------------|-------------|
| | | | | | | | | |
| 2 Abteile 4 Fächer | 3 Abteile 6 Fächer | 4 Abteile 8 Fächer | 2 Abteile 4 Fächer | 3 Abteile 6 Fächer | 4 Abteile 8 Fächer | 5 Abteile 10 Fächer | | |
| Abteibreite | mm | 300 | 400 | 300 | 400 | 300 | | |
| Gesamtbreite | mm | 610 | 810 | 900 | 1200 | 1190 | 1590 | 1480 |

| | | | | | | | | |
|--------------------|---|--------|--------|--------|--------|--------|--------|--|
| | Ausführung mit 150 mm hohen Füßen, Höhe 1850 mm, mit Drehriegel-Verschlüssen | | | | | | | |
| Bestell-Nr. | EK 340 | EK 440 | EK 360 | EK 460 | EK 380 | EK 480 | EK 390 | |
| Preis | 309,- | 356,- | 427,- | 498,- | 549,- | 653,- | 683,- | |
| | Ausführung mit 100 mm hohem Sockel, Höhe 1800 mm, mit Drehriegel-Verschlüssen | | | | | | | |
| Bestell-Nr. | ES 340 | ES 440 | ES 360 | ES 460 | ES 380 | ES 480 | ES 390 | |
| Preis | 306,- | 356,- | 427,- | 498,- | 549,- | 653,- | 683,- | |
| | Ausführung mit untergebaute Sitzbank, Sitzhöhe 420 mm, Höhe 2090 mm, mit Drehriegel-Verschlüssen | | | | | | | |
| Bestell-Nr. | EU 340 | EU 440 | EU 360 | EU 460 | EU 380 | EU 480 | EU 390 | |
| Preis | 406,- | 479,- | 554,- | 651,- | 699,- | 839,- | 868,- | |



mit Füßen
Bestell-Nr. EBF 354
€ 429,-



untergebaute
Sitzbank mit weißen
Kunststoffplatten
Bestell-Nr. EDU 354
€ 583,-



mit Sockel
Bestell-Nr. EDS 354
€ 431,-



Schränke zur Unterbringung von Straßen- und Berufskleidung in getrennten Abteilen gemäß geltender Arbeitsstätten-Verordnung. Wahlweise mit 1 breiten Türe für beide Abteile oder mit 1 Paar zueinanderschlagender Türen mit einem gemeinsamen Verschluss.

Ausführliche Informationen zu Schlössern und weiterem nützlichem Zubehör finden Sie im Hauptkatalog auf den Seiten 558 - 559. Bitte Farben für Korpus und Türen angeben.

| | | | | | | |
|----------------------|-----------|--|------------------|-----------------------|------------------------|-----------------------------|
| | | | | | | |
| Abteillbreite | mm | | 2 Abteile | 4 Abteile | 2 Abteile | 4 Abteile |
| Gesamtbreite | mm | | mit 1 Tür | je 2 mit 1 Tür | mit 1 Türenpaar | je 2 mit 1 Türenpaar |
| | | | 300 | 300 | 300 | 400 |
| | | | 610 | 1190 | 610 | 810 |
| | | | | | | 1190 |
| | | | | | | 1590 |

| | | | | | | |
|--------------------|---|---------|---------|---------|---------|---------|
| | Ausführung mit 150 mm hohen Füßen, Höhe 1850 mm, mit Drehriegel-Verschlüssen | | | | | |
| Bestell-Nr. | EBF 352 | EBF 354 | ED 352 | ED 452 | ED 354 | ED 454 |
| Preis | 249,- | 429,- | 249,- | 285,- | 444,- | 543,- |
| | Ausführung mit 100 mm hohem Sockel, Höhe 1800 mm, mit Drehriegel-Verschlüssen | | | | | |
| Bestell-Nr. | EBS 352 | EBS 354 | EDS 352 | EDS 452 | EDS 354 | EDS 454 |
| Preis | 248,- | 429,- | 248,- | 304,- | 431,- | 543,- |
| | Ausführung mit untergebaute Sitzbank, Sitzhöhe 420 mm, Höhe 2090 mm, mit Drehriegel-Verschlüssen | | | | | |
| Bestell-Nr. | EBU 352 | EBU 354 | EDU 352 | EDU 452 | EDU 354 | EDU 454 |
| Preis | 349,- | 583,- | 349,- | 427,- | 583,- | 733,- |

22 EVOLO-Serie

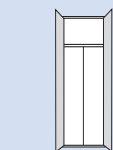
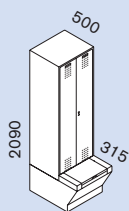
Schränke mit Staubox



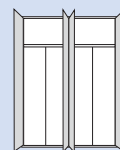
Die untergebaute Staubox

Als Alternative zu den zweitürigen Schränken mit untergebauter Sitzbank bietet sie jede Menge Platz für sperrige Gegenstände, wie z. B. Motorradhelme, Stiefel oder Gepäckstücke. Die Sitzfläche aus massivem Buchenholz ist gleichzeitig Verschlussklappe. Der Verschlussmechanismus funktioniert ohne zusätzliches Schloss im Zusammenspiel mit den zueinander schlagenden Türen. Darum sind die Stauboxen nur in dieser Kombination lieferbar!

Bei Bestellung bitte Farben für Korpus und Türen angeben.



2 Abteile
mit 1 Türenpaar



4 Abteile
je 2 mit 1 Türenpaar

| | | | | | |
|---------------------|----|-----|-----|------|------|
| Abteibreite | mm | 300 | 400 | 300 | 400 |
| Gesamtbreite | mm | 610 | 810 | 1190 | 1590 |

Ausführung mit untergebauter Staubox, mit Drehriegel-Verschlüssen



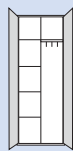
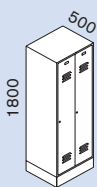
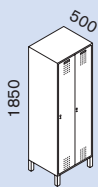
| | | | | |
|--------------------|--------|--------|--------|---------|
| Bestell-Nr. | EB 352 | EB 452 | EB 354 | EB 454 |
| Preis | 499,- | 599,- | 925,- | 1.139,- |



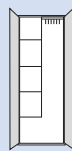
Ausführungen:

- als Kleider-Wäsche-Schrank mit zueinander schlagenden Türen
- als Raumpflege-Schrank mit zueinander schlagenden Türen
- als Aufbewahrungsschrank mit 2 Abteilen mit je 4 festen Böden und zueinander schlagenden Türen
- als Aufbewahrungsschrank mit 2 Abteilen mit je 4 festen Böden und einzeln schließenden Türen
- als Aufbewahrungsschrank ohne Zwischenwand, mit 4 festen Böden und zueinander schlagenden Türen

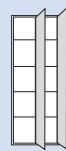
Mehrzweckschränke in gleicher Bauform wie die EVOLO-Kleiderschränke bieten als nahtlose Ergänzung Ihrer Sozialraum-Einrichtung Stauraum für Putzmittel, Reinigungsgeräte, Wäschevorräte oder Kleinteile.



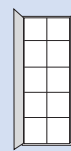
2 Abteile
mit 1 Türenpaar



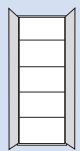
2 Abteile
mit 1 Türenpaar



2 Abteile
mit Einzeltüren



2 Abteile
mit 1 Türenpaar



1 Abteil
1 Türenpaar

Abteibreite
Gesamtbreite

mm
mm

300 400
610 810

300 400
610 810

300 400
610 810

300 400
610 810

600
610

Ausführung mit 150 mm hohen Füßen, Höhe 1850 mm, mit Drehriegel-Verschlüssen

| | | | | | | | | | |
|-------------|---------|---------|---------|---------|---------|---------|---------|---------|---------|
| Bestell-Nr. | EKW 352 | EKW 452 | EBG 352 | EBG 452 | EEF 352 | EEF 452 | EDF 352 | EDF 452 | EDF 600 |
| Preis | 275,- | 334,- | 285,- | 357,- | 352,- | 392,- | 352,- | 419,- | 355,- |

Ausführung mit 100 mm hohem Sockel, Höhe 1800 mm, mit Drehriegel-Verschlüssen

| | | | | | | | | | |
|-------------|----------|----------|----------|----------|---------|---------|----------|----------|----------|
| Bestell-Nr. | EKSW 352 | EKSW 452 | EBGS 352 | EBGS 452 | EES 352 | EES 452 | EDFS 352 | EDFS 452 | EDFS 600 |
| Preis | 271,- | 334,- | 285,- | 357,- | 352,- | 392,- | 352,- | 419,- | 355,- |

22 EVOLO-Serie

Fächerschränke

EVOLU-Fächerschränke

EVOLU-Fächerschränke basieren auf der gleichen Korpus-Konstruktion wie die Kleiderschrank-Serien und lassen sich daher ideal mit diesen kombinieren. Schränke mit Abteilbreiten von 400 mm sind teilweise auch für Motorradhelme geeignet, bitte lichte Fachmaße beachten!

Die Türen sind einwandig glatt, ohne Lochung und Etikettenrahmen und standardmäßig mit Drehriegeln ausgestattet. Andere Schließungen sind gegen Mehrpreis lieferbar.



Lichte Fachmaße:

| Ausführung | Abteilbreite | Innenmaß (H × B × T) |
|------------|--------------|----------------------|
| 3 Fächer | 300 mm | 510 × 230 × 465 mm |
| 3 Fächer | 400 mm | 510 × 330 × 465 mm |
| 4 Fächer | 300 mm | 375 × 230 × 465 mm |
| 4 Fächer | 400 mm | 375 × 330 × 465 mm |
| 5 Fächer | 300 mm | 295 × 230 × 465 mm |
| 5 Fächer | 400 mm | 295 × 330 × 465 mm |



Bei Bestellung bitte
Farben für Korpus und Türen angeben.

| | | | | | | | | |
|---------------------|-----------|------------|------------|------------|------------|------------|------------|------------|
| | | | | | | | | |
| Abteilbreite | mm | 300 | 400 | 300 | 400 | 300 | 400 | 300 |
| Gesamtbreite | mm | 320 | 420 | 610 | 810 | 900 | 1200 | 1190 |

Ausführung mit 150 mm hohen Füßen, Höhe 1850 mm, mit Drehriegel-Verschlüssen

| | | | | | | | |
|--------------------|--------|--------|--------|--------|--------|--------|--------|
| Bestell-Nr. | FE 313 | FE 413 | FE 326 | FE 426 | FE 339 | FE 449 | FE 342 |
| Preis | 225,- | 249,- | 367,- | 419,- | 517,- | 598,- | 691,- |

Ausführung mit 100 mm hohem Sockel, Höhe 1800 mm, mit Drehriegel-Verschlüssen

| | | | | | | | |
|--------------------|---------|---------|---------|---------|---------|---------|---------|
| Bestell-Nr. | FES 313 | FES 413 | FES 326 | FES 426 | FES 339 | FES 449 | FES 342 |
| Preis | 225,- | 249,- | 367,- | 421,- | 517,- | 598,- | 691,- |

| | | | | | | | | |
|---------------------|-----------|------------|------------|------------|------------|------------|------------|------------|
| | | | | | | | | |
| Abteilbreite | mm | 300 | 400 | 300 | 400 | 300 | 400 | 300 |
| Gesamtbreite | mm | 320 | 420 | 610 | 810 | 900 | 1200 | 1190 |

Ausführung mit 150 mm hohen Füßen, Höhe 1850 mm, mit Drehriegel-Verschlüssen

| | | | | | | | |
|--------------------|--------|--------|--------|--------|--------|--------|--------|
| Bestell-Nr. | FE 314 | FE 414 | FE 328 | FE 428 | FE 332 | FE 442 | FE 346 |
| Preis | 259,- | 283,- | 419,- | 479,- | 578,- | 667,- | 741,- |

Ausführung mit 100 mm hohem Sockel, Höhe 1800 mm, mit Drehriegel-Verschlüssen

| | | | | | | | |
|--------------------|---------|---------|---------|---------|---------|---------|---------|
| Bestell-Nr. | FES 314 | FES 414 | FES 328 | FES 428 | FES 332 | FES 442 | FES 346 |
| Preis | 259,- | 283,- | 419,- | 479,- | 578,- | 667,- | 741,- |

| | | | | | | | | |
|---------------------|-----------|------------|------------|------------|------------|------------|------------|------------|
| | | | | | | | | |
| Abteilbreite | mm | 300 | 400 | 300 | 400 | 300 | 400 | 300 |
| Gesamtbreite | mm | 320 | 420 | 610 | 810 | 900 | 1200 | 1190 |

Ausführung mit 150 mm hohen Füßen, Höhe 1850 mm, mit Drehriegel-Verschlüssen

| | | | | | | | |
|--------------------|--------|--------|--------|--------|--------|--------|--------|
| Bestell-Nr. | FE 315 | FE 415 | FE 321 | FE 421 | FE 335 | FE 445 | FE 340 |
| Preis | 285,- | 332,- | 449,- | 539,- | 606,- | 752,- | 756,- |

Ausführung mit 100 mm hohem Sockel, Höhe 1800 mm, mit Drehriegel-Verschlüssen

| | | | | | | | |
|--------------------|---------|---------|---------|---------|---------|---------|---------|
| Bestell-Nr. | FES 315 | FES 415 | FES 321 | FES 421 | FES 335 | FES 445 | FES 340 |
| Preis | 285,- | 332,- | 449,- | 539,- | 606,- | 752,- | 756,- |

22 Schlösser und Zubehör

für STANDARD- und EVOLO-Serie




Sicherheitsdrehriegel
für erhöhte Einbruchsicherheit, serienmäßig bei EVOLO-Schränken für STANDARD-Schränke
Mehrpreis je Fach

DRV 2 **5,90**




mechanisches Zahlenschloss
stabiles Gussgehäuse, einstellbare Kombination, mit Durchdreh-Mechanik, je Fach

DRV 3 **39,-**



Zylinderschloss
mit 2 Schlüsseln, statt Standard-Drehriegel, Mehrpreis je Fach

ZS 6 **3,80**



Hauptschlüsselanlage
mit 1 Hauptschlüssel und je 2 Schlüsseln pro Schloss, statt Standard-Drehriegel, Mehrpreis je Fach

ZH 1 **12,50**



Münzpfandschloss
wahlweise Nutzung von 1-Euro- oder 2-Euro-Münzen, statt Drehriegelverschluss, Mehrpreis je Fach

SAF 1 **129,-**



Kunststoff-Schlüsselschild
NA 2 **0,60**
Nummernschild dazu
bitte Nummerierung angeben

NA 3 **1,20**



Astralon-Schlüsselschild
selbstklebend, 70 x 50 x 1 mm, bitte Nummerierung angeben

NA 1 **3,20**



Schlüssel-Armband
rot, gelb, grün oder blau (Bitte gewünschte Nummer und Farbe angeben), je Stück

FAB 1 **10,30**



3-Riegel-Verschluss
riegelt in der Mitte, oben und unten (nicht für 2-stöckige Schränke und Fächerschränke), je Tür

DVM 1 **19,-**



Wertfach mit Zylinderschloss
Einbau anstelle des Hutbodens, Abteillebreite 300 oder 400 mm, nicht nachrüstbar, je Abteil

WF 1 **62,-**



zusätzlicher Fachboden, fest
nicht nachrüstbar, bitte Einbauhöhe über Abteilleboden angeben

300 mm ZFB 30 **11,50**
400 mm ZFB 40 **13,80**



Türöffnungsbegrenzer
Öffnungswinkel ca. 90 °, je Tür

TB 1 **6,30**



Schrägdachausführungen:

1. Schrank mit integr. Schräge

ca. 200 mm höhere Rückwand
(längere Lieferzeit beachten!)

Mehrpreis je Abteil:
SDS 1-5 **12,10**

für 300 mm breite Abteile:


| | | |
|-----------|--------|---------------|
| 1 Abteil | | |
| 2 Abteile | SDA 31 | 62,00 |
| 3 Abteile | SDA 32 | 71,00 |
| 4 Abteile | SDA 33 | 76,00 |
| 5 Abteile | SDA 34 | 91,00 |
| | SDA 35 | 101,00 |

für 400 mm breite Abteile:

| | | |
|-----------|--------|--------------|
| 1 Abteil | SDA 41 | 62,00 |
| 2 Abteile | SDA 42 | 71,00 |
| 3 Abteile | SDA 43 | 76,00 |
| 4 Abteile | SDA 44 | 91,00 |

2. Schrägdach-Aufsatz

Separate Konstruktion zur nachträglichen Montage, 230 mm hoch.



Gelochte Türen

23 × 23 mm, Mehrpreis / Tür:
300 mm LT 30 **13,00**
400 mm LT 40 **12,80**

Glatte Türen

ohne Mehrpreis MT 6

Höhenverstellerschrauben

für Schrankfüße
1 Satz = 4 Stück

(nur für STANDARD-Serie)

HVS 1 **15,00**



Spiegel

für die Türinnenseite, 110 × 90 mm
SP 10 **4,40**

Seifenschale


(nur für STANDARD-Serie)
SS 10 **2,50**



Schranknummerierung

für Stahlblech-Türen, in Anthrazit
oder Weißaluminium, bitte Farbe
und Nummerierung angeben
(nur für EVOLO-Serie)

E-NUM **1,90**



Handtuchhalter

(nur für EVOLO-Serie)
E-HT **10,20**

Kleiderbügel

Hartholz, mit Spezialaufhängung
KB 1 **4,30**



Badeschuhhalter

für die Befestigung an Türen
aus Stahlblech

(nur für EVOLO-Serie)

E-BSH **20,40**



Trennwand zum Einhängen,
aus blauem Leinen,
mit mehreren Einstecktaschen

MT 3 **25,20**



Trennwand zum Einhängen,
aus transparentem Kunststoff,
3 mm dick, 1180 mm hoch

MT 4 **37,10**



Trennwand aus Stahlblech,
fest montiert, schwenkbare
Ausführung, nicht nachrüstbar,
je Abteil

MT 1 **32,30**



Trennwand aus Stahlblech,
fest montiert, starre Ausführung,
nicht nachrüstbar, je Abteil

MT 2 **32,30**

22 Das CAMBIO-Schranksystem

das Optimum an Technik und Design



Das Optimum für höchste Ansprüche an Technik und Design!



Unterschiedliche Materialien für die Türen, ein modular anpassender System-Korpus, diverse Unterbauten sowie eine Fülle von durchdachtem Zubehör eröffnen mit den verschiedenen Lüftungskonzepten ungeahnte Möglichkeiten bei der Gestaltung von Umkle- und Sozialräumen.

- hochwertiges Design
- langlebige Konstruktion
- alle Stahlteile verzinkt
- in großem Maße anpassbar
- nachträglich umzurüsten
- diverse Aufstellkonzepte
- vielseitiges Zubehör
- ohne Mehrpreis auch als Sockelvariante lieferbar

Wenn Sie für die Planung Ihres Objektes weitere Informationen benötigen, sprechen Sie uns an. Auf Wunsch schicken wir Ihnen unseren Sonderprospekt und helfen Ihnen gerne mit Rat und Tat weiter!



Zusatzausstattungen und umfangreiches Zubehör ermöglichen die individuelle Anpassung an die verschiedensten Anforderungen.



Mit 27 attraktiven Farben für Korpus und Türen lassen sich die verschiedensten Farbkonzepte realisieren!

Kleiderschränke CAMBIO-Serie 22

durchgehende oder doppelstöckige Ausführung



CAMBIO-Eckschrank

Sowohl für Innen- wie für Außenecken einsetzbar.
Verkettet einzelne Schrankgruppen!

Außenmaße 500/213 mm
Bestell-Nr. CE 351 € 465,-

| | | | | | | | | | | |
|--|------------------------|-------------------------|-------------------------|-------------------------|--------------|-----|-----|------|------|-----|
| | <p>1 Abteil</p> | <p>2 Abteile</p> | <p>3 Abteile</p> | <p>4 Abteile</p> | | | | | | |
| | | | | | Abteilbreite | mm | 300 | 400 | 300 | 400 |
| | Gesamtbreite | mm | 300 | 400 | 600 | 800 | 900 | 1200 | 1200 | |

| | | | | | | | | | | |
|-------|--|-------|-------|-------|-------|-------|-------|-------|--|--|
| | Ausführung mit 150 mm hohen Füßen, Höhe 1850 mm, mit Zylinderschlössern | | | | | | | | | |
| | Bestell-Nr. | C 351 | C 451 | C 352 | C 452 | C 353 | C 453 | C 354 | | |
| Preis | 315,- | 315,- | 523,- | 622,- | 747,- | 881,- | 962,- | | | |

| | | | | | | | | | | |
|--|-------------------------------------|--------------------------------------|--------------------------------------|--------------------------------------|--------------|-----|-----|------|------|-----|
| | <p>1 Abteil 2 Fächer</p> | <p>2 Abteile 4 Fächer</p> | <p>3 Abteile 6 Fächer</p> | <p>4 Abteile 8 Fächer</p> | | | | | | |
| | | | | | Abteilbreite | mm | 300 | 400 | 300 | 400 |
| | Gesamtbreite | mm | 300 | 400 | 600 | 800 | 900 | 1200 | 1200 | |

| | | | | | | | | | | |
|-------|--|--------|--------|--------|--------|--------|---------|--------|--|--|
| | Ausführung mit 150 mm hohen Füßen, Höhe 1850 mm, mit Zylinderschlössern | | | | | | | | | |
| | Bestell-Nr. | CK 320 | CK 420 | CK 340 | CK 440 | CK 360 | CK 460 | CK 380 | | |
| Preis | 345,- | 381,- | 592,- | 660,- | 837,- | 940,- | 1.084,- | | | |



INTRO-Schließfachschränke

- hochwertige Stahlblechkonstruktion
- 100 mm hoher Sockel in RAL 7021, Anthrazit
- 4 verschiedene Fachhöhen
- 2 Fachbreiten
- 2 Fachtiefen
- serienmäßig mit Zylinderschlössern versehen
- Belüftung durch Lochrosetten in der Rückwand

Die Türen sind unfallsicher abgekantet und mit kräftigem Scharnierband rechts angeschlagen. Je nach Fachgröße sind die Türen der Serie 30... einwandig verstärkt oder doppelwandig ausgeführt. Für die breiten Schließfachschränke der Serien 42... und 43... sind doppelwandige Türen gegen Mehrpreis lieferbar.



Bei Bestellung bitte
Farben für Korpus und Türen angeben.

| | | | | | | |
|--|--|-------------------------------------|--|--|---|--|
| | | | | | | |
| | Abteilbreite Gesamtbreite Schrantiefe | mm mm mm | 300 620 490 | 300 920 490 | 300 1220 490 | 400 820 490 |

lichtes Fachmaß H x B x T: 580 x 260 x 460 mm

580 x 360 x 460/560 mm

| | | | | | | | |
|-------------|---------|---------|---------|---------|---------|---------|---------|
| Bestell-Nr. | 30306 A | 30309 A | 30312 A | 42016 S | 43016 S | 42019 S | 43019 S |
| Preis | 589,- | 827,- | 1.070,- | 676,- | 753,- | 949,- | 1.049,- |

| | | | | | | |
|--|--|-------------------------------------|--|--|---|--|
| | | | | | | |
| | Abteilbreite Gesamtbreite Schrantiefe | mm mm mm | 300 620 490 | 300 920 490 | 300 1220 490 | 400 820 490 |

lichtes Fachmaß H x B x T: 435 x 260 x 460 mm

435 x 360 x 460/560 mm

| | | | | | | | |
|-------------|---------|---------|---------|---------|---------|---------|---------|
| Bestell-Nr. | 30408 A | 30412 A | 30416 A | 42008 S | 43008 S | 42012 S | 43012 S |
| Preis | 598,- | 844,- | 1.092,- | 731,- | 809,- | 1.012,- | 1.108,- |

| | | | | | | |
|--|--|-------------------------------------|--|--|---|--|
| | | | | | | |
| | Abteilbreite Gesamtbreite Schrantiefe | mm mm mm | 300 620 490 | 300 920 490 | 300 1220 490 | 400 820 490 |

lichtes Fachmaß H x B x T: 345 x 260 x 460 mm

345 x 360 x 460/560 mm

| | | | | | | | |
|-------------|---------|---------|---------|---------|---------|---------|---------|
| Bestell-Nr. | 30510 A | 30515 A | 30520 A | 42010 S | 43010 S | 42015 S | 43015 S |
| Preis | 637,- | 889,- | 1.142,- | 813,- | 898,- | 1.127,- | 1.235,- |

| | | | | |
|--|--|-------------------------------------|--|--|
| | | | | |
| | Abteilbreite Gesamtbreite Schrantiefe | mm mm mm | 300 620 490 | 300 920 490 |

lichtes Fachmaß H x B x T: 285 x 260 x 460 mm

| | | | |
|-------------|---------|---------|---------|
| Bestell-Nr. | 30612 A | 30618 A | 30624 A |
| Preis | 698,- | 967,- | 1.244,- |



Doppelwandig ausgeführte Türen für alle Schränke der Serien 42... und 43... gegen Mehrpreis! Eventuell längere Lieferzeiten möglich.

| | |
|------------------|------|
| Bestell-Nr. | DT 1 |
| Mehrpreis je Tür | 24,- |

22 INTRO- und RESISTO-Serie

niedrige Schließfachschränke

INTRO- und RESISTO-Schließfachschränke in niedriger Bauhöhe, besonders geeignet für Schulen und Kindergärten



- identische Basiskonstruktion wie die jeweiligen Grundserien
- Belüftung durch Öffnungen in der Rückwand
- Türöffnungsbegrenzer 90° serienmäßig
- 3 Fächer übereinander
- INTRO: Türen doppelwandig ausgeführt
- RESISTO: Spezialtüren mit Außenwölbung, aus 1,5 mm Stahlblech, besonders stabil und sicher
- Türanschlag rechts mit robustem Scharnierband
- serienmäßig mit Zylinderschlössern versehen
- Dekor-Abdeckplatte aus beschichteter Spanplatte, Oberfläche in Hellgrau, Ahorn- oder Buche-Dekor



Bei Bestellung bitte
Farben für Korpus und Türen angeben.



| 1255 | | 490 | | 1255 | | 540 | |
|---------------------|--|------------------|-----------------|---------------------|--|--------------------|-----------------|
| | | | | | | | |
| 2 Abteile | 6 Fächer | 3 Abteile | 9 Fächer | 2 Abteile | 6 Fächer | 3 Abteile | 9 Fächer |
| Gesamtbreite | mm | 620 | 920 | Gesamtbreite | mm | 770 | 1150 |
| Schrantiefe | mm | 490 | 490 | Schrantiefe | mm | 540 | 540 |
| | lichtes Fachmaß: 345 × 260 × 460 mm | | | | lichtes Fachmaß: 336 × 330 × 460 mm | | |
| Bestell-Nr. | Preis | 30306 N | 499,- | 30309 N | 575,- | Bestell-Nr. | Preis |
| | | | | | | 44036 N | 689,- |
| | | | | | | 44039 N | 919,- |



RESISTO-Schließfachschränke

- hochwertige Stahlblechkonstruktion
- 100 mm hoher Sockel in Korpusfarbe
- Belüftung durch Öffnungen in der Rückwand
- Türöffnungsbegrenzer 90° serienmäßig
- 5 Fächer übereinander
- in 2 Fachtiefen lieferbar
- Spezialtüren mit Außenwölbung aus 1,5 mm Stahlblech, absolut stabil und sicher gegen Vandalismus
- Türanschlag rechts mit robustem Scharnierband
- serienmäßig mit Zylinderschlössern versehen

Diese Schrankserie eignet sich durch ihre Robustheit ideal als Schulschrank. Die gewölbten Türen halten auch härteste Behandlung aus. Auf Wunsch sind auch andere Verschlussarten (Drehriegel mit Vorhängeschloss, Münzschlösser) möglich.



Bei Bestellung bitte Farben für Korpus und Türen angeben.

| | | | | | | | | | | | |
|--|-------------------------------------|---------------------------------------|---------------------------------------|---------------------|-----------|------------|------------|------------|------------|-------------|-------------|
| | <p>1 Abteil 5 Fächer</p> | <p>2 Abteile 10 Fächer</p> | <p>3 Abteile 15 Fächer</p> | Gesamtbreite | mm | 396 | 396 | 770 | 770 | 1150 | 1150 |
| | | | | Schranksiefe | mm | 540 | 640 | 540 | 640 | 540 | 640 |



lichtes Fachmaß H x B x T: 336 x 330 x 460/560 mm

| | | | | | | |
|-------------|---------|---------|---------|---------|---------|---------|
| Bestell-Nr. | 44005 S | 45005 S | 44010 S | 45010 S | 44015 S | 45015 S |
| Preis | 619,- | 655,- | 798,- | 855,- | 1.125,- | 1.215,- |

22 Sammel- und Ausgabeschränke für Wäsche und Arbeitskleidung



Sammel- und Ausgabeschränke der Serie EVOLO ermöglichen die organisierte Verteilung und Rückgabe von Arbeitskleidung oder Wäsche.

Der Wäsche-Sammelschrank ist mit einer Pendelklappe für den Einwurf versehen. Die Tür ist mit einem Zylinderschloss mit 2 Schlüsseln ausgestattet. Der Wäschesack wird mit 4 Schlaufen im Schrank aufgehängt, gegen Mehrpreis ist auch ein Teleskopauszug lieferbar.



Zubehör:

| | | |
|---|------|--------------|
| Teleskopauszug | E-TA | 88,- |
| Wäschesäcke, weiß, 100% Polyester VE mit 5 Stück | E-WS | 149,- |

Der Ausgabeschrank hat eine Zentraltür, über die alle Fächer zugleich beschickt werden können. Über die separat zu öffnenden Fachtüren entnimmt jeder Mitarbeiter seine persönliche Arbeitskleidung oder Wäsche. Die Fächer und die Zentraltür sind mit Zylinderschlössern mit je 2 Schlüsseln versehen.



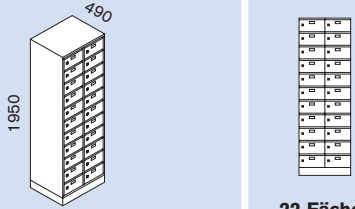
Bei Bestellung bitte
Farben für Korpus und Türen angeben.

| Abteilbreite | | 1 Abteil | | Abteilbreite | | 1 Abteil | | 2 Abteile | |
|-------------------------|--------|-------------------------|-----------------|-------------------------|--------|-------------------------|-----|-------------------------|--------|
| Durchlassmaß | Klappe | mm | mm | Durchlassmaß | Klappe | mm | mm | Durchlassmaß | Klappe |
| 500 | 500 | 400 | 282 × 270 × 475 | 500 | 500 | 400 | 400 | 400 | 400 |
| 1850 | 1800 | 420 | 420 | 1850 | 1800 | 269 | 126 | 269 | 126 |
| Gesamtbreite | | 420 | | Gesamtbreite | | 420 | | 810 | |
| mit 150 mm hohen Füßen | | mit 150 mm hohen Füßen | | mit 150 mm hohen Füßen | | mit 150 mm hohen Füßen | | mit 150 mm hohen Füßen | |
| Bestell-Nr. | | EW 451 | | Bestell-Nr. | | EA 105 | | EA 110 | |
| Preis | | 299,- | | Preis | | 489,- | | 645,- | |
| mit 100 mm hohem Sockel | | mit 100 mm hohem Sockel | | mit 100 mm hohem Sockel | | mit 100 mm hohem Sockel | | mit 100 mm hohem Sockel | |
| Bestell-Nr. | | EWS 451 | | Bestell-Nr. | | EAS 105 | | EAS 110 | |
| Preis | | 305,- | | Preis | | 489,- | | 645,- | |
| | | | | Bestell-Nr. | | EAS 210 | | EAS 220 | |
| | | | | Preis | | 709,- | | 1.025,- | |

Verteilerschrank mit 2 × 11 Gefachen

Die Türen sind für den Einwurf von Briefen, Prospekten, Frachtbriefen, Dienstanweisungen usw. verkürzt und jeweils mit Etikettenrahmen und Zylinderschloß einschließlich 2 Schlüsseln ausgestattet. Mit 100 mm hohem Sockel, anthrazit.

Durchlassmaß des Einwurfschlitzes:
250 × 23 mm



22 Fächer

| | | |
|---------------------|-----------|------------|
| Abteilbreite | mm | 250 |
| Gesamtbreite | mm | 620 |

Lichtes Fachmaß H × B × T:
150 × 250 × 460 mm

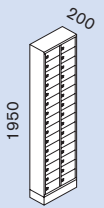
| | |
|--------------------|----------------|
| Bestell-Nr. | VS 22 S |
| Preis | 1.249,- |



Bei Bestellung bitte Farben für Korpus und Türen angeben.

Kleingefach-Schränke

Jedes Fach ist mit Zylinderschloß und 2 Schlüssel sowie Nummernschild ausgestattet. Bei der Bestellung bitte die gewünschte Nummerierung angeben! Aufgrund der geringen Tiefe sind diese Schränke für Wandbefestigung vorbereitet, Montagematerial liegt der Lieferung bei. Die Schränke haben einen anthrazitfarbenen Sockel von 100 mm Höhe.



| | | | |
|------------------------|-----------|------------------|------------------|
| | | 20 Fächer | 30 Fächer |
| Abteilbreite | mm | 190 | 190 |
| lichte Fachhöhe | mm | 158 | 98 |
| Gesamtbreite | mm | 460 | 460 |

Lichtes Fachmaß B × T: 190 × 180 mm

| | | |
|--------------------|------------------|------------------|
| Bestell-Nr. | KGS 210 S | KGS 215 S |
| Preis | 1.025,- | 1.249,- |

22 Garderobenablagen

ECO-Serie



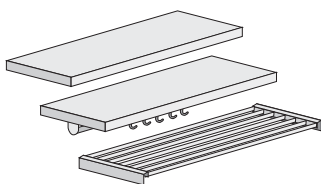
Fächerschrank mit 5 Fächern
 H x B x T: 1900 x 410 x 450 mm
 Bestell-Nr. ECO 605
€ 199,-

3
 Jahre
 Qualitätsgarantie



Garderobenablage mit 10 Fächern
 H x B x T: 1900 x 1490 x 450 mm
 Bestell-Nr. ECO 610

€ 369,-



Garderoben-Mittelteil, 600 mm
 Bestell-Nr. ECO-GT
€ 55,-

Garderoben-Mittelteil, 1200 mm
 Bestell-Nr. ECO-GT 10
€ 85,-

Diese besonders preisgünstige Serie wird nur in Lichtgrau, RAL 7035, geliefert. Die Schränke sind als stabile, fest verschweißte Stahlkonstruktion ausgeführt. Die verstärkten Türen sind mit Zylinderschlössern mit jeweils 2 Schlüsseln versehen. Die Garderoben-Mittelteile bestehen aus oberer Stahlblechabdeckung, Hutboden, Kleiderstange mit 5 bzw. 10 Haken und Schuhrost. Die einfache Montage erfolgt durch Schraubverbindungen.

Fächerschränke und Garderoben lassen sich bei größerem Bedarf in beliebiger Kombination aneinanderreihen.




Fächerschrank
 mit 10 Fächern
 1900 x 800 x 450 mm
 Bestell-Nr. ECO-B 10
€ 299,-



Fächerschrank
 mit 15 Fächern
 1900 x 1190 x 450 mm
 Bestell-Nr. ECO-B 15
€ 399,-

Garderobenablagen 22

für 5-15 Personen



Die offenen Garderoben werden für bis zu 30 Personen als komplette Zusammenstellungen angeboten, sind aber endlos zu erweitern. Die Lieferung erfolgt zerlegt mit einer Anleitung zur einfachen Montage.

- 2 Fachgrößen: 190 und 410 mm lichte Breite
- jedes Fach mit Zylinderschloss und 2 Schlüsseln
- doppelwandig ausgeführte Türen
- alle Türen mit Türöffnungsbegrenzer 90°
- Gehäusesockel in Korpusfabe
- Rückwand als Zubehör lieferbar
- Hutablage und Schuhrost aus Vierkantholz, anthrazit beschichtet
- je Fach 1 Kleiderbügel mit Spezialaufhängung



Bei Bestellung bitte Farben für Korpus und Türen angeben

| | | | | | | | | | | |
|---------------------|-----------|-----|--------------------------------------|-----------|---------------------------------------|------------|--|------------|--|------------|
| | | | <p>1 Schrank 5 Fächer</p> | | <p>1 Schrank 10 Fächer</p> | | <p>2 Schränke 10 Fächer</p> | | <p>2 Schränke 15 Fächer</p> | |
| | | | Abteillbreite | mm | 190 | 410 | 190 | 410 | 190 | 410 |
| Gesamtbreite | mm | 740 | 960 | 1410 | 1850 | 1430 | 1870 | 2100 | 2760 | |



Türen doppelwandig mit Zylinderschloss, lichtet Fachmaß H x B x T: 345 x 190/410 x 460 mm

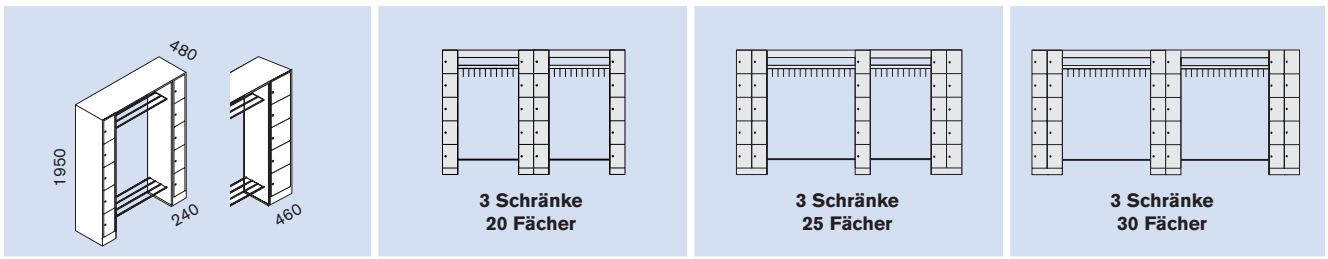
| | | | | | | | | |
|--------------------|--------|--------|--------|--------|--------|--------|---------|---------|
| Bestell-Nr. | 3105 S | 3505 S | 3111 S | 3511 S | 3110 S | 3510 S | 3115 S | 3515 S |
| Preis | 472,- | 549,- | 728,- | 665,- | 772,- | 926,- | 1.038,- | 1.265,- |

| | | | | | | | | | |
|-----------------------------------|--------------------|---------|---------|---------|---------|---------|---------|---------|---------|
| Rückwand in Korpusfarbe | Bestell-Nr. | 31052 S | 31052 S | 31112 S | 31112 S | 31102 S | 31102 S | 31152 S | 31152 S |
| | Preis | 63,- | 63,- | 79,- | 79,- | 79,- | 79,- | 122,- | 122,- |

22 Garderobenablagen für 20-30 Personen



Bei Bestellung bitte Farben
für Korpus und Türen angeben



| Abteilbreite | mm | 190 | 410 | 190 | 410 | 190 | 410 |
|--------------|----|------|------|------|------|------|------|
| Gesamtbreite | mm | 2840 | 3720 | 3510 | 4610 | 4180 | 5500 |

| Türen doppelwandig mit Zylinderschloss, lichtetes Fachmaß H x B x T: 345 x 190/410 x 460 mm | Bestell-Nr. | 3120 S | 3520 S | 3125 S | 3525 S | 3130 S | 3530 S |
|---|-------------|---------|---------|---------|---------|---------|---------|
| | Preis | 1.455,- | 1.778,- | 1.759,- | 2.098,- | 2.025,- | 2.422,- |

| Rückwand in Korpusfarbe | Bestell-Nr. | 31202 S | 31202 S | 31252 S | 31252 S | 31302 S | 31302 S |
|-------------------------|-------------|---------|---------|---------|---------|---------|---------|
| Preis | | 125,- | 125,- | 155,- | 155,- | 185,- | 185,- |



auch mit verkürzten Türen
lieferbar (z. B. für Briefeinwurf).

Mehrpreis je Fach:
VT 1 € 14,-

Wertfach-Schränke

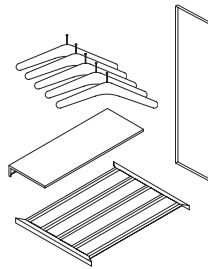
zur einzelnen Verwendung oder zum individuellen Aufbau von Garderoben-Ablagen mittels Zwischenteilen.
Alle Fachtüren doppelwandig, mit Zylinderschloss inkl. 2 Schlüssel

Zwischenteile für Garderoben

zur beliebigen Verkettung von Schließfach-Schränken zu Garderoben-Ablagen.
Bestehend aus:

- 1 Kopfboden
- 1 Hutablage
- 1 Schuhrost
- der jeweiligen Anzahl Kleiderbügel

| | | | |
|---------|----------|-------|---------|
| 500 mm | 5 Bügel | ZW 5 | € 129,- |
| 950 mm | 10 Bügel | ZW 10 | € 169,- |
| 1400 mm | 15 Bügel | ZW 15 | € 215,- |



Abschlusswand aus Stahlblech

1950 x 480 mm ABW € 56,-

Bei Bestellung bitte Farben für Korpus und Türen angeben



| | | | | | | | | | | | | | | |
|--|-------------------------------------|---------------------------------------|---------------------------------------|---------------------------------------|-------------------------------------|---------------------------------------|--------------|----|-----|-----|-----|-----|-----|-----|
| | <p>1 Abteil 5 Fächer</p> | <p>2 Abteile 10 Fächer</p> | <p>3 Abteile 15 Fächer</p> | <p>4 Abteile 20 Fächer</p> | <p>1 Abteil 5 Fächer</p> | <p>2 Abteile 10 Fächer</p> | Abteibreite | mm | 190 | 190 | 190 | 190 | 410 | 410 |
| | | | | | | | Gesamtbreite | mm | 240 | 460 | 680 | 900 | 460 | 900 |

Türen doppelwandig mit Zylinderschloss, lichtetes Fachmaß H x B x T: 345 x 190/410 x 460 mm

| | | | | | | |
|-------------|--------|--------|--------|--------|--------|--------|
| Bestell-Nr. | 3005 S | 3010 S | 3015 S | 3020 S | 3405 S | 3410 S |
| Preis | 315,- | 535,- | 745,- | 949,- | 389,- | 665,- |

22 Erste-Hilfe-Ausstattungen

Verbandkästen



Fox-DIN-Box

- B × H × T: 250 × 160 × 80 mm
- die kleine, preiswerte Lösung, mit Wandhalterung
- Füllung nach DIN 13157, kompakt und staubsicher verpackt

| Ausführung | Bestell-Nr. | Preis |
|--|-------------|-------|
| Fox-DIN-Box, rot-orange, mit Füllung DIN 13157 | EHA 10 | 39,- |



System-Box Mezzo-Fox

- B × H × T: 355 × 370 × 125 mm
- modernes und praxisgerechtes Styling, durchsichtig, mit Wandhalter
- Füllung nach DIN 13157

| Ausführung | Bestell-Nr. | Preis |
|---|-------------|-------|
| System-Box, orange, mit Füllung DIN 13157 | EHA 20 | 49,- |
| System-Box, grün, mit Füllung DIN 13157 | EHA 30 | 49,- |



Pflasterspender

- einfache Bedienung, Pflaster entpacken sich bei Entnahme selbsttätig, dadurch wird ein Berühren der Wundauflage verhindert
- Nachfüllung mit verschiedenen Pflastertypen möglich

| Ausführung | Bestell-Nr. | Preis |
|--|-------------|-------|
| Pflasterspender, gefüllt | EHA 100 | 46,- |
| Nachfüllpackungen (je 6 ×): | | |
| textil: 24 St. 19 × 72 mm, 16 St. 25 × 72 mm | EHA 101 | 61,- |
| wasserfest: 27 St. 19 × 72 mm, 18 St. 25 × 72 mm | EHA 102 | 53,- |
| Fingerkuppenpflaster: 15 St. 58 × 87 mm | EHA 103 | 56,- |



Erste-Hilfe-Koffer

- B × H × T: 320 × 220 × 120 mm
- leer oder mit verschiedenen Füllungen lieferbar

| Ausführung | Bestell-Nr. | Preis |
|--|-------------|-------|
| Erste-Hilfe-Koffer, mit Füllung DIN 13157 | EHA 220 | 89,- |
| Erste-Hilfe-Koffer, mit Füllung DIN 13157 Plus | EHA 230 | 112,- |
| Erste-Hilfe-Koffer, mit Füllung DIN 13169 | EHA 240 | 110,- |



Erste-Hilfe-Koffer für den Metallbau

- B × H × T: 320 × 220 × 120 mm
- Füllung nach DIN 13157, zusätzlich mit Ausstattung für den Metallbau
Mit Splitterpinzette, 100er-Pack Fingerverbände, Lederfingerling, Pflasterzusatzpack sowie WAD-Wund- und Augenspülung

| Ausführung | Bestell-Nr. | Preis |
|--|--------------------|---------------|
| Erste-Hilfe-Koffer, mit Füllung DIN 13157 mit Zusatz Nachfüllpackung, komplett | EHA 310 EHA 311 | 126,- 81,- |

Erste-Hilfe-Schrank

- B × H × T: 290 × 360 × 140 mm
- aus Stahlblech, pulverbeschichtet in Weiß, mit Lochung für Wandmontage, unterteilt in 2 Fächer, abschließbar mit Zylinderschloss

| Ausführung | Bestell-Nr. | Preis |
|--|-------------|-------|
| Erste-Hilfe-Schrank, mit Füllung DIN 13157 | EHA 420 | 89,- |
| Erste-Hilfe-Schrank, mit Füllung DIN 13169 | EHA 430 | 99,- |



Augen- und Wunddusche

- 250 ml isotonische Lösung (0,9% NaCl)
- sprüht ohne entweichende Treibgase auch kopfstehend (Bag-in-Can-Dose)
- Augen- oder Wundspülung gegen Fremdkörper mit angenehm weichem Strahl
- neu: Anders als bei üblichen Augenspülflaschen bleibt der Inhalt auch nach Anwendung dauerhaft steril!

| Ausführung | Bestell-Nr. | Preis |
|-------------------------------------|-------------|-------|
| Augen- und Wunddusche 250 ml | EHA 500 | 38,- |
| Wandhalter aus Plexiglas für 1 Dose | EHA 501 | 29,- |



Ruheraumliege

- zweiteilig mit verstellbarem Kopfteil oder dreiteilig mit verstellbarem Kopf- und Fußteil
- Untergestell aus Stahl, pulverbeschichtet in Weiß
- Liegefläche aus Holzgrundrahmen, Polyäther-Schaumstoff und Kunstlederbezug
L × B: 1900 × 700 mm, Polsterdicke: 80 mm, Höhe der Liegefläche: 500 mm

| Ausführung | Bestell-Nr. | Preis |
|---------------------------|-------------|-------|
| Ruheraumliege, zweiteilig | EHA 600 | 339,- |
| Ruheraumliege, dreiteilig | EHA 610 | 339,- |



Krankentrage

- Ausführung 1 × oder 2 × klappbar, nach DIN 13024-2, CE-Norm 93/42 EEG
- Aluminium-Tragegestell mit 4 Gleitfüßen und schwarzen Kunststoff-Tragegriffen
- Nylonbezug mit 2 Schnellverschlussgurten
- Nutzmaß: 540 × 2050 mm, Gewicht: 5,5 kg

| Ausführung | Bestell-Nr. | Preis |
|--|-------------|-------|
| Krankentrage, 1 × klappbar, grau | EHA 710 | 209,- |
| Krankentrage, 2 × klappbar, orange, inkl. Tasche | EHA 720 | 236,- |



22 Körperduschen

Wandmontage



Körperduschen zur über-Tür-Montage

- Körperduschen entsprechend DIN EN 15154-1 und DIN 12899, Teil 3
- Betätigung und Schließung manuell durch Zugstange
- Armatur nach Drehung des Stellteils um 90° vollständig öffnend
- Lieferung erfolgt zerlegt als Bausatz ohne Befestigungsmaterial



| Ausführung | Standard | Duschkopf Edelstahl | Laborduschkopf |
|--------------|--------------------------------|--------------------------------|--------------------------------|
| Duschkopf | ABS-Kunststoff | Edelstahl | Laborduschkopf |
| Rohre | Messing u. verzinktes Material | Messing u. verzinktes Material | Messing u. verzinktes Material |
| Beschichtung | Polyamid 11 - gelb | Polyamid 11 - gelb | Polyamid 11 - gelb |
| Zulauf | 1" | 1" | 1" |
| Gewicht | 6,5 kg | 6,5 | 6,5 |
| Bestell-Nr. | ESKT 01 | ESKT 02 | ESKT 03 |
| Preis | 489,- | 724,- | 548,- |




Körperduschen zur Wandmontage

- geeignet zur Labor- und Industrieanwendung
- Körperduschen entsprechend DIN EN 15154-1 und DIN 12899, Teil 3
- Betätigung und Schließung manuell durch Zugstange
- Armatur nach Drehung des Stellteils um 90° vollständig öffnend
- Lieferung erfolgt zerlegt als Bausatz ohne Befestigungsmaterial

Körperduschen in frostsicherer Ausführung

- Betätigung im Frostbereich erfolgt über Spindelverlängerung nach innen in den frostfreien Bereich, wo die Absperrarmatur montiert ist.
- nach Benutzung müssen die außenliegenden Rohrleitungen entleert werden




| Ausführung | Standard | Duschkopf Edelstahl | komplett Edelstahl | frostsicher ABS | frostsicher Edelstahl |
|--------------|--------------------------|--------------------------|--------------------|--------------------------|--------------------------|
| Duschkopf | ABS-Kunststoff | Edelstahl | Edelstahl | ABS-Kunststoff | Edelstahl |
| Rohre | Messing, verzinktes Mat. | Messing, verzinktes Mat. | Edelstahl | Messing, verzinktes Mat. | Messing, verzinktes Mat. |
| Beschichtung | Polyamid 11 - gelb | Polyamid 11 - gelb | --- | Polyamid 11 - gelb | Polyamid 11 - gelb |
| Zulauf | 1" | 1" | 1" | 1" | 1" |
| Gewicht | 4 kg | 5 | 5 | 5 | 5 |
| Bestell-Nr. | ESKW 01 | ESKW 02 | ESKW 03 | ESKF 01 | ESKF 02 |
| Preis | 299,- | 510,- | 334,- | 542,- | 722,- |



Augenduschen als bewegliche Hand- bzw. Schlauchdusche

- entsprechend DIN EN 15154-2 und DIN 12899, Teil 3
- mit einem oder zwei Strahlreglern
- als Wandausführung odr mit Tischdurchführung
- 1,5 m langer, flexibler Druckschlauch mit Edelstahlgeflecht als Knickschutz
- optionales Zubehör: Rückflussverhinderer (integriert im Anschlussgehäuse)
- sowie Durchflussbegrenzer, Anschluss 1/2"




| Ausführung | 1 Strahlregler, Wand | 2 Strahlregler, Wand | 1 Strahlregler, Tisch | 2 Strahlregler, Tisch |
|--------------|---------------------------|----------------------|--------------------------|-----------------------|
| Handgriff | Messing | Messing | Messing | Messing |
| Beschichtung | Polyamid 11 - gelb | Polyamid 11 - gelb | Polyamid 11 - gelb | Polyamid 11 - gelb |
| Zulauf | Zoll 1/2" | Zoll 1/2" | Zoll 1/2" | Zoll 1/2" |
| Befestigung | Wandhalter | Wandhalter | Tischdurchführung | Tischdurchführung |
| Strahlregler | 1 | 2 | 1 | 2 |
| Gewicht | kg 1,3 | kg 1,5 | kg 1,6 | kg 1,8 |
| Bestell-Nr. | ESAD 01 | ESAD 02 | ESAD 03 | ESAD 04 |
| Preis | 159,- | 239,- | 185,- | 235,- |
| Zubehör: | Rückflussverhinderer 1/2" | U 1005 | Durchflussbegrenzer 1/2" | U 1009 |
| | | 30,- | | 20,- |

Augenduschen als starre Systeme

- Augenduschen entsprechend DIN EN 15154-2
- Betätigung und Schließen manuell über Druckplatte
- Armatur nach Drehung des Stellteils um 90° vollständig öffnend
- mit oder ohne Auffangbecken und Syphon lieferbar

Augenduschen in frostsicherer Ausführung

- Betätigung im Frostbereich erfolgt über Spindelverlängerung nach innen in den frostfreien Bereich, wo die Absperrarmatur montiert ist
- nach Benutzung müssen die außenliegenden Rohrleitungen über ein Drei-Wege-Ventil entleert werden (Schlauchtülle im Lieferumfang)



| Ausführung | mit Becken ABS | komplett Edelstahl | ohne Becken | frostsicher ABS | frostsicher Edelstahl |
|--------------|--------------------|--------------------|--------------------|--------------------------|--------------------------|
| Becken | ABS-Kunststoff | Edelstahl | --- | ABS-Kunststoff | Edelstahl |
| Rohre | Messing | Edelstahl | Messing | Messing u. verzinktes M. | Messing u. verzinktes M. |
| Beschichtung | Polyamid 11 - gelb | --- | Polyamid 11 - gelb | Polyamid 11 - gelb | Polyamid 11 - gelb |
| Zulauf | Zoll 1/2" | Zoll 1/2" | Zoll 1/2" | Zoll 1/2" | Zoll 1/2" |
| Ablauf | Zoll 1 1/4" | Zoll 1 1/4" | --- | Zoll 1 1/4" | Zoll 1 1/4" |
| Gewicht | kg 2,6 | kg 2,5 | kg 1,7 | kg 5 | kg 5 |
| Bestell-Nr. | ESAD 05 | ESAD 06 | ESAD 07 | ESAD 08 | ESAD 09 |
| Preis | 408,- | 599,- | 304,- | 639,- | 788,- |



Leergewicht
hohe Mülltonne (Grün)
15 kg



Büromöbel für den Alltag

Auf den folgenden Seiten finden Sie ein umfangreiches Angebot an Arbeitsplatz-einrichtungen, Akten- und Materialschränken, Tresoren und Büroregalen. Wir helfen Ihnen gerne, aus dem breiten Programm das für Sie passende Produkt auszuwählen.

Funktionalität fördert die Motivation

Ein modern eingerichtetes Büro wirkt sich positiv auf die Motivation der Mitarbeiter aus und steigert somit die Produktivität. Unser Büroeinrichtungsprogramm haben wir speziell nach den Gesichtspunkten Ergonomie, Funktionalität und Langlebigkeit für Sie zusammengestellt. Sollten Sie das auf Ihre Vorstellungen passende Produkt noch nicht finden, sprechen Sie uns bitte an. Gerne stellen wir Ihnen auch über das Katalogprogramm hinaus Lösungen zusammen.

Ordnung schaffen und Platz sparen

Auch Bürofläche ist kostbar. Unsere intelligenten Ablage- und Schranksysteme schaffen Ordnung und Platz in einem. Das Spektrum reicht dabei von Flügeltür-, Schiebetür- und Rollladenschränken bis zu Vertikal- und Flachablageschränken. Finden Sie aus diesem umfangreichen Produktprogramm Ihre individuelle Lösung.

Qualität

Alle angebotenen Produkte erfüllen hohe Qualitätsstandards. Wir achten dabei besonders auf die optimale Konstruktion, die Belastbarkeit und Stabilität, die Funktionalität und die Qualität der Oberflächen.

Büro

22 Bürostühle und Tische

| | |
|---------------|-----|
| Bürostühle | 578 |
| Schreibtische | 586 |

23 Akten- u. Ablageschränke

| | |
|----------------------|-----|
| Vertikalschränke | 590 |
| Flachablagerschränke | 592 |
| Flügeltürschränke | 593 |
| Schiebetürschränke | 599 |
| Falldürschränke | 602 |
| Rollladenschränke | 603 |

24 Wertschutzschränke / Tresore

| | |
|---------------------|-----|
| Feuerschutzschränke | 606 |
| Tresore | 608 |
| Schlüsselschränke | 612 |

25 Büro- und Aktenregale

| | |
|--------------|-----|
| Büroregale | 616 |
| Archivregale | 620 |

26 Kleinmöbel und Zubehör

| | |
|------------------------|-----|
| Sortierstationen | 623 |
| Trennwände u. Displays | 630 |
| Prospektständer | 625 |
| Garderoben | 634 |

27 Büromaschinen

| | |
|-----------------|-----|
| Aktenvernichter | 637 |
|-----------------|-----|



23 Büroühle

ECO-Serie

Bürostuhl mit hochwertiger Polsterung von Sitz und Rückenlehne. Höhenverstellung über Sicherheits-Gasdruckfeder.

CPT-System: Permanent-Kontakt-Mechanik mit Verstellung der Rückenlehne in Höhe, Tiefe und Neigung.

Armlehnen aus schwarzem Kunststoff.
Stabiles Fußkreuz aus Stahl
mit 5 Sicherheits-Doppelrollen.
Bezug 100% Synthetikfaser (Polyester)

Bezugstoff in Blau
Bestell-Nr. 43-BST1-C6

Bezugstoff in Schwarz
Bestell-Nr. 43-BST1-C11

€ 85,-



Bezugstoff in Schwarz
Bestell-Nr. 43-BST2-P71

Bezugstoff in Blau
Bestell-Nr. 43-BST2-P73

€ 99,-

Bürostuhl mit hochwertiger Polsterung von Sitz und Rückenlehne. Höhenverstellung über Sicherheits-Gasdruckfeder.

CPT-System: Permanent-Kontakt-Mechanik mit Verstellung der Rückenlehne in Höhe, Tiefe und Neigung.

Armlehnen aus schwarzem Kunststoff.
Stabiles Fußkreuz mit
5 Sicherheits-Doppelrollen.
Bezug 100% Synthetikfaser



Hochlehn-Drehstuhl

Klassischer Allzweck-Bürostuhl mit konturgeformter hoher Rückenlehne und ergonomisch geformtem Bandscheibensitz zur optimalen Abstützung im Beckenbereich.

- Rückenlehne stufenlos höhenverstellbar
- robuste Permanent-Mechanik, arretierbar
- strapazierfähiger Bezugsstoff in Blau oder Schwarz
- Sicherheits-Fußkreuz mit Standard-Rollen in Schwarz
- Sitzhöhe von 42-55 cm stufenlos verstellbar
- höhenverstellbare Armlehnen gegen Mehrpreis

Bezugsstoff in Blau

Bestell-Nr. SHS 01

Bezugsstoff in Schwarz

Bestell-Nr. SHS 02

€ 129,-

Mehrpreis für verstellbare Armlehnen

Bestell-Nr. SHS-A

€ 59,-



Hochlehn-Drehstuhl XXL

Mit komfortablen, extra großen Sitz- und Rückenflächen.

- extra große Rückenlehne stufenlos höhenverstellbar
- großer, komfortabler Muldensitz
- robuste Permanent-Mechanik, arretierbar
- strapazierfähiger Bezugsstoff in Blau oder Schwarz
- Sicherheits-Fußkreuz mit Standard-Rollen in Schwarz
- Sitzhöhe von 42-55 cm stufenlos verstellbar
- höhenverstellbare Armlehnen gegen Mehrpreis

Bezugsstoff in Blau

Bestell-Nr. SHX 01

Bezugsstoff in Schwarz

Bestell-Nr. SHX 02

€ 149,-

Mehrpreis für verstellbare Armlehnen

Bestell-Nr. SHX-A

€ 59,-

23 Wellness-Bürostühle für Frauen und Männer



LadyWellness Der Wellness-Drehstuhl für universellen Einsatz

- mit 3D-Bewegungsmechanik
- 7-Zonen-Taschenfederkern-Sitz mit weicher, abgerundeter Vorderkante für besten Sitzkomfort
- Sicherheitsgasfeder
- orthopädische Rückenlehne mit Lordosestütze
- Fußkreuz aus schwarzem Polyamid

entlastet das Bindegewebe, fördert die Durchblutung in den Beinen, 3D-Bewegungsmechanik bewirkt ermüdungsfreies Sitzen

| | |
|-----------------------|--------|
| Bezugfarbe augusta | LW 101 |
| Bezugfarbe jackson | LW 110 |
| Bezugfarbe iowa | LW 104 |
| Bezugfarbe houston | LW 106 |
| Bezugfarbe california | LW 107 |
| Bezugfarbe texas | LW 108 |
| Bezugfarbe idaho | LW 109 |

€ 398,-

| | |
|---|-------|
| Mehrpreis für Armlehnen, höhenverstellbar nachrüstbar | LW-A |
| € 88,- | |
| Mehrpreis Hartbodenrollen | HR-S |
| € 14,- | |
| Mehrpreis Alu-Fußkreuz | LF-AF |
| € 27,30 | |

MisterOffice Der Gesundheits-Drehstuhl für den Mann

- mit Hip-Move-Synchrontechnik
- Sicherheitsgasfeder
- ergonomische Sitztiefenverstellung
- Fußkreuz aus schwarzem Polyamid

Mit Testiwellensitz
entlastet den Beckenboden, der Hodenbereich wird durch die besondere Form des Sitzes vor Wärmestau geschützt

| | | |
|-----------------------|--------|---------|
| Bezugfarbe augusta | MO 101 | MOB 101 |
| Bezugfarbe jackson | MO 110 | MOB 110 |
| Bezugfarbe iowa | MO 104 | MOB 104 |
| Bezugfarbe houston | MO 106 | MOB 106 |
| Bezugfarbe california | MO 107 | MOB 107 |
| Bezugfarbe texas | MO 108 | MOB 108 |
| Bezugfarbe idaho | MO 109 | MOB 109 |

€ 378,-

| | |
|---|-------|
| Mehrpreis für Armlehnen, höhenverstellbar nicht nachrüstbar | MO-A |
| € 88,- | |
| Mehrpreis Hartbodenrollen | HR-S |
| € 14,- | |
| Mehrpreis Alu-Fußkreuz | MO-AF |
| € 27,30 | |

Mit Bandscheibensitz
orthopädischer Bandscheibensitz mit 7-Zonen-Taschenfederkern für optimale Sitzhaltung

€ 423,-

augusta jackson iowa houston california texas idaho



Der Bandscheiben-Drehstuhl Nr. 1 23

Entlastung für die Wirbelsäule

ULTRA Der Bandscheiben-Drehstuhl Nr. 1

Die medizinisch geformte Rückenlehne stützt die Wirbelsäule optimal ab, bringt sie in die natürliche S-Form und entlastet die Bandscheiben. Der speziell geformte Bandscheibensitz richtet das Becken auf. Dadurch erhöht sich die Blutversorgung der Muskulatur und die Bandscheiben werden besser mit Nährstoffen versorgt.

Die Synchron-Mechanik sorgt dafür, dass Sitz- und Rückenlehne allen Bewegungen des Sitzenden im richtigen Winkelverhältnis folgen. Der Gegendruck der Rückenlehne ist individuell auf das Körpergewicht einstell- und arretierbar.



Lieferung erfolgt komplett montiert!



1000-STÜHLE.
GERNOT STEIFENSAND

Ausführung in Lichtgrau

| | |
|-----------------------|---------|
| Bezugfarbe augusta | ULG 101 |
| Bezugfarbe jackson | ULG 110 |
| Bezugfarbe iowa | ULG 104 |
| Bezugfarbe houston | ULG 106 |
| Bezugfarbe california | ULG 107 |
| Bezugfarbe texas | ULG 108 |
| Bezugfarbe idaho | ULG 109 |

€ 319,-

Mehrpreis Armlehnen, höhenverstellbar
nicht nachrüstbar ULG-A
€ **85,-**

Mehrpreis Hartbodenrollen HR-G
€ **14,-**

Ausführung in Schwarz

| | |
|-----------------------|---------|
| Bezugfarbe augusta | ULS 101 |
| Bezugfarbe jackson | ULS 110 |
| Bezugfarbe iowa | ULS 104 |
| Bezugfarbe houston | ULS 106 |
| Bezugfarbe california | ULS 107 |
| Bezugfarbe texas | ULS 108 |
| Bezugfarbe idaho | ULS 109 |

€ 319,-

Mehrpreis Armlehnen, höhenverstellbar
nicht nachrüstbar ULS-A
€ **85,-**

Mehrpreis Hartbodenrollen HR-S
€ **14,-**

augusta

jackson

iowa

houston

california

texas

idaho



23 Konferenztische und -stühle

Tisch-Stuhl-Kombinationen



Gestell schwarz beschichtet
Bestell-Nr. KST 10

€ 39,-

Set mit 4 Stück
Bestell-Nr. KST 14
€ 152,-



Gestell verchromt
Bestell-Nr. KST 20

€ 46,-

Set mit 4 Stück
Bestell-Nr. KST 24
€ 178,-

Besonders günstig als 4er-Set!



Konferenzstühle, stapelbar

- Komfort-Polsterung, Bezugstoff schwarz
- Gestell schwarz beschichtet oder verchromt
- Sitzbreite: 475 mm
- Sitztiefe: 415 mm
- Rückenhöhe: 350 mm
- Gesamthöhe: 820 mm

TAUROTRADE
DIE HANDELSMARKE

3
Jahre
Qualitätsgarantie



Allzwecktisch, rund

- Tischplatte hellgrau kunststoffbeschichtet, ø 1000 mm
- Stahlteile beschichtet in RAL 7035, Lichtgrau
- zerlegte Anlieferung, einfache Montage

Bestell-Nr. ATR 100

€ 159,-



Allzwecktisch, rund

- Tischplatte hellgrau kunststoffbeschichtet, ø 1200 mm
- Stahlteile beschichtet in RAL 7035, Lichtgrau
- zerlegte Anlieferung, einfache Montage

Bestell-Nr. ATR 120

€ 169,-

Tisch-Stuhl-Kombinationen **23**

für 4 und 6 Personen



Tisch-Stuhl-Kombination

- 1 Allzwecktisch, rund, ø 1000 mm
- 4 Konferenzstühle, stapelbar

mit schwarzen Stuhlgestellen

Bestell-Nr. KTKS 1004

€ **269,-**

mit verchromten Stuhlgestellen

Bestell-Nr. KTKC 1004

€ **299,-**

Tisch-Stuhl-Kombination

- 1 Allzwecktisch, rund, ø 1200 mm
- 6 Konferenzstühle, stapelbar

mit schwarzen Stuhlgestellen

Bestell-Nr. KTKS 1206

€ **329,-**

mit verchromten Stuhlgestellen

Bestell-Nr. KTKC 1206

€ **379,-**



Tisch-Stuhl-Kombination

- 1 Allzwecktisch, 1200 × 800 mm
- 4 Konferenzstühle, stapelbar

mit schwarzen Stuhlgestellen

Bestell-Nr. KTKS 1284

€ **229,-**

mit verchromten Stuhlgestellen

Bestell-Nr. KTKC 1284

€ **259,-**

3
Jahre
Qualitätsgarantie

Tisch-Stuhl-Kombination

- 1 Allzwecktisch, 1600 × 800 mm
- 6 Konferenzstühle, stapelbar

mit schwarzen Stuhlgestellen

Bestell-Nr. KTKS 1686

€ **299,-**

mit verchromten Stuhlgestellen

Bestell-Nr. KTKC 1686

€ **349,-**



23 Klapptische und Trapezische

Klapptische

- Tischplatten kunststoffbeschichtet, Dekor Lichtgrau oder Buche
- Einklappbare FüÙe in T-Form aus verchromtem Vierkantrrohr
- Einfacher Aufbau, platzsparende Unterbringung
- L x B x H: 1600 x 800 x 750 mm

3
Jahre
Qualitätsgarantie



Ausführung in Lichtgrau

Bestell-Nr. KTI 1681

€ 179,-

Ausführung in Buchedekor

Bestell-Nr. KTI 1682

€ 179,-



Trapez-Tische

- beliebig kombinierbar, in 3 Größen lieferbar
- FüÙe und Rahmen aus Vierkant-Stahlrohr, 30 x 30 mm
- Lackierung in RAL 7035, Lichtgrau
- Tischplatte 25 mm dick, hellgrau kunststoffbeschichtet mit stoÙfesten Umleimern, 3 mm stark
- Lieferung erfolgt zerlegt, einfache Montage



Ausführung 1200 x 600 mm

Bestell-Nr. 461-412

€ 119,-

Ausführung 1400 x 700 mm

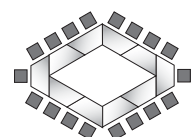
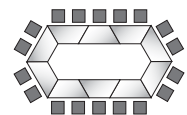
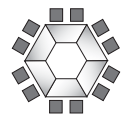
Bestell-Nr. 461-414

€ 129,-

Ausführung 1600 x 800 mm

Bestell-Nr. 461-416

€ 139,-



Die perfekte Erstausrüstung!

Für Selbstständige, Start-up-Unternehmen oder zur einheitlichen Einrichtung von Büro-Arbeitsplätzen

Komplett-Angebot

Bestell-Nr. BUERO2005

€ **859,-**

3
Jahre
Qualitätsgarantie



Flügeltürschrank

Solide Stahlblechkonstruktion in Lichtgrau, RAL 7035. Mit 4 beschichteten Fachböden, Tragfähigkeit 50 kg (gleichmäßig verteilt). Türen mit zweiregeligem Zylinderschloss, in Drehbolzen gelagert.

Schreibtisch-Winkelkombination

Stabile Unterkonstruktion aus Stahl, pulverbeschichtet in Lichtgrau, RAL 7035. Füße mit Justierstopfen zur einfachen Selbstmontage. Solide Tischplatten, 25 mm dick, mit stoßfesten Umleimern aus Kunststoff. Eckplatte für Computer-Arbeitsplätze mit zusätzlichem Stützfuß für hohe Belastungen. Arbeitshöhe 750 mm.

bestehend aus:

| | |
|---------------------------|----------------|
| 1 Arbeitstisch | 800 × 800 mm |
| 1 Arbeitstisch | 1200 × 800 mm |
| 1 PC-Eckplatte | 1250 × 1250 mm |
| 1 Zusatzfuß für Eckplatte | |

Komfort-Bürostuhl

Mit hochwertiger Polsterung im Sitz- und Rückenbereich, 100% Synthetik, schwarz/grau. Höhenverstellung über Sicherheits-Gasdruckfeder. Mit CPT-System, d.h. Verstellung der Rückenlehne in Höhe, Tiefe und Neigung. Armlehnen aus schwarzem Kunststoff. Fußkreuz mit 5 Sicherheits-Doppelrollen.

| | |
|----------------|------------|
| Sitzbreite ca. | 460 mm |
| Sitztiefe ca. | 435-450 mm |
| Sitzhöhe ca. | 455-585 mm |

2 Rollcontainer

Pulverbeschichtete Stahlblech-Konstruktionen, kugelgelagerte Schubladen mit Teleskopauszug (100%) und Zentralverschluss, auf 4 Lenkrollen aus Kunststoff mit Feststellern. H × B × T: 622 × 460 × 795 mm

Ausführung 1:

mit 3 Schubladen, Schubladenhöhe 153 mm

Ausführung 2:

mit 2 Schubladen, davon eine als Hängeregistratur

23 Schreibtisch-Kombinationen

beliebig zusammenstellbar

Winkel-Kombination 1

1200 / 800 mm

Bestell-Nr. 461-K1

Sonderpreis € **549,-**



Kombination 1:

- 1 Arbeitstisch 800 × 800 mm
- 1 Arbeitstisch 1200 × 800 mm
- 1 PC-Eckplatte 1250 × 1250 mm
- 1 Zusatzfuß für Eckplatte
- 1 Rollcontainer Ausführung 1
- 1 Rollcontainer Ausführung 2



Bürostuhl

Bestell-Nr. 43-BST2-P71

€ **99,-**

Schreibtisch-Kombinationen

Aus den Einzelkomponenten lassen sich für jede Raumsituation optimale Schreibtisch-Kombinationen zusammenstellen. Arbeitstische in 3 Abmessungen lassen sich beliebig untereinander oder in Kombination mit einer PC-Eckplatte verbinden. Einfache Selbstmontage!

Stabile Unterkonstruktion aus Stahl mit hochwertiger Pulverbeschichtung in Lichtgrau, RAL 7035. Füße mit Justierstopfen zum Ausgleich von Bodenunebenheiten. Solide Tischplatten, 25 mm dick, mit hellgrauer Kunststoffbeschichtung und stoßfesten Umleimern aus 3 mm starkem Kunststoff.

Eckplatte für Computer-Arbeitsplätze mit zusätzlichem Stützfuß für hohe Belastungen. Die Arbeitshöhe beträgt 750 mm.



Arbeitstische



800 × 800 mm
Bestell-Nr. 461-088
€ **89,-**

1200 × 800 mm
Bestell-Nr. 461-128
€ **99,-**

1600 × 800 mm
Bestell-Nr. 461-168
€ **129,-**



PC-Eckplatte

mit zusätzlichem Stützfuß für hohe Lasten

1250 × 1250 mm
Bestell-Nr. 461-122
€ **199,-**

TAUROTRADE
DIE HANDELSMARKE

Winkel-Kombination 2
1600 / 1200 mm

Bestell-Nr. 461-K2

Sonderpreis € **569,-**

Kombination 2:

- 1 Arbeitstisch 1600 × 800 mm
- 1 Arbeitstisch 1200 × 800 mm
- 1 PC-Eckplatte 1250 × 1250 mm
- 1 Zusatzfuß
- 1 Rollcontainer Ausführung 1
- 1 Rollcontainer Ausführung 2



Bürostuhl
Bestell-Nr. 43-BST2-P71
€ **99,-**

Rollcontainer
Stahlblech-Konstruktion,
kugelgelagerte Schubladen
mit Teleskopauszug
und Zentralverschluß,
auf 4 Lenkrollen
mit Feststellern.
Pulverbeschichtung in Lichtgrau

Ausführung 1:
mit 3 Schubladen
Bestell-Nr. 461-RC3
€ **175,-**



Ausführung 2:
mit 2 Schubladen,
eine als Hängeregistratur
Bestell-Nr. 461-RC2
€ **169,-**



Ausführung 3:
mit 3 Schubladen
Bestell-Nr. 461-RC5
€ **172,-**



Ausführung 4:
mit 2 Schubladen,
eine als Hängeregistratur
Bestell-Nr. 461-RC4
€ **166,-**



H × B × T: 610 × 460 × 790 mm

H × B × T: 610 × 400 × 600 mm

23 Büroschreibtische und Schranksysteme



Tisch-Serie Lissabon,
Dekor Ahorn

Tisch-Serie Stockholm,
Dekor Buche

Neuer Griff

Schränke und Regale













Aus Dreischicht-Spanplatte mit Melaminharz-Beschichtung, durchgehende Ober- und Unterböden, Rückwand 3 mm eingenetzt. Böden verstellbar im Raster von 32 mm. Lieferung erfolgt als fertiger Korpus, Türen und Schubladen müssen nachträglich montiert werden.

Container

Aus Dreischichtspanplatte mit Melaminharz-Beschichtung, ABS-Umleimer 2 mm gerundet, Tiefe 600 mm, Kunststoffschubladen auf Teleskop-Kugelführungen mit Zentralverschluss und Auszugssperre, Materialschub mit Kleinteile-Ausfachung, verdeckte Doppellenkrollen.

Tisch-Serie Stockholm





Rundrohr-Traversengestell in 4-Fuß-Ausführung, Verkettungstische mit 3 Füßen für absolute Beinfreiheit. Arbeitshöhe 680-800 mm. Tischplatten aus beschichteter Dreischichtspanplatte 25 mm, ABS-Umleimer 3 mm gerundet. Gestell: Weißaluminium. Lieferung als Komplettbausatz!

| | | | | | | | | | | | | | | | | | |
|---|---|----------------------|------|--|----------------|---|---|-------------------------|------|--|----------------|----|--|------------------------|--|-------------------------|----------------|
| 1 |  | Regal, schmal | 3 OH | Breite: 400 mm Höhe: 1104 mm Tiefe: 400 mm | BRS 3 149,- | 5 |  | Flügeltürschrank | 2 OH | Breite: 800 mm Höhe: 752 mm Tiefe: 420 mm | BFS 2 219,- | 9 |  | 2 Schubkästen | 1 OH | für Korpusbreite 800 mm | BSK 1 145,- |
| 2 |  | Regal, breit | 3 OH | Breite: 800 mm Höhe: 1104 mm Tiefe: 400 mm | BRB 3 179,- | 6 |  | Flügeltürschrank | 3 OH | Breite: 800 mm Höhe: 1104 mm Tiefe: 420 mm | BFS 3 262,- | 10 |  | Hängeregister | 1 OH | für Korpusbreite 800 mm | BHR 1 139,- |
| 3 |  | Regal, schmal | 6 OH | Breite: 400 mm Höhe: 2160 mm Tiefe: 400 mm | BRS 6 187,- | 7 |  | Flügeltürschrank | 6 OH | Breite: 800 mm Höhe: 2160 mm Tiefe: 420 mm | BFS 6 383,- | 11 |  | Flügeltürensatz | 2 OH | für Korpusbreite 800 mm | BFT 2 75,- |
| 4 |  | Regal, breit | 6 OH | Breite: 800 mm Höhe: 2160 mm Tiefe: 400 mm | BRB 6 235,- | 8 |  | Sideboard | 2 OH | Breite: 2000 mm Höhe: 752 mm Tiefe: 400 mm | BSB 2 589,- | 12 |  | Aufsatzplatte | schwebende Montage für Korpusbreite 800 mm | BAPL 37,- | |










Tisch-Serie Lissabon




Traversen-Gestell aus Rundrohr, Arbeitshöhe verstellbar von 680-820 mm, mit horizontalem Kabelkanal, Sichtblenden optional als Zubehör lieferbar. Arbeitsplatten aus Dreischichtspanplatte, melaminharzbeschichtet. Gestellfarbe: Silber.
Lieferung als Komplettbausatz, einfache Montage.

| | | |
|---|--|-------------------------------|
|  | Anstellregal Breite: 800 mm Höhe: 720 mm Tiefe: 400 mm | 2 OH BAR 2 171,- |
|  | Caddy mit 4 Rollen Breite: 500 mm Höhe: 1104 mm Tiefe: 450 mm | BCA 3 234,- |
|  | Rollcontainer, 3 Laden Breite: 430 mm Höhe: 566 mm Tiefe: 600 mm | BRC 1 280,- |
|  | Rollcontainer mit Hängeregistratur und 1 Schublade | BRC 2 280,- |

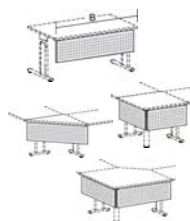
Tisch-Komponenten

| Tisch-Komponenten | freistehend: FS Verkettung links: VL Verkettung rechts: VR 2-seitig: auf Anfrage | Serie Stockholm | | Serie Lissabon | | |
|---|---|-----------------|----------------------------------|--|----------------------------------|--|
| | | | | | | |
|  | Arbeits Tisch | FS VL VR | SAT01 FS SAT01 VL SAT01 VR | 239,- 239,- 239,- | LAT01 FS LAT01 VL LAT01 VR | 206,- 206,- 206,- |
|  | Arbeits Tisch | FS VL VR | SAT02 FS SAT02 VL SAT02 VR | 248,- 248,- 248,- | LAT02 FS LAT02 VL LAT02 VR | 215,- 215,- 215,- |
|  | Arbeits Tisch | FS VL VR | SAT03 FS SAT03 VL SAT03 VR | 257,- 257,- 257,- | LAT03 FS LAT03 VL LAT03 VR | 224,- 224,- 224,- |
|  | PC-Arbeits Tisch | FS VL VR | SAT04 FS SAT04 VL SAT04 VR | 374,- ----- 374,- | LAT04 FS LAT04 VR | 328,- ----- 328,- |
|  | PC-Arbeits Tisch | FS VL VR | SAT05 FS SAT05 VL SAT05 VR | 374,- 374,- ----- | LAT05 FS LAT05 VL | 328,- 328,- ----- |
|  | Arbeits Tisch 135° | FS VL VR | SAT06 FS SAT06 VR | 421,- ----- 421,- | LAT06 FS | 411,- ----- |
|  | Arbeits Tisch 135° | FS VL VR | SAT07 FS SAT07 VL | 421,- 421,- ----- | LAT07 FS | 411,- ----- |

Verkettungszubehör

| | Vollecksplatte | Dreiecksplatte | Fünfecksplatte |
|---|---|---------------------------------|-----------------------------------|
|  | mit Stützfuß Breite: 800 mm Tiefe: 800 mm | | |
|  | | Breite: 800 mm Tiefe: 800 mm | |
|  | | | Breite: 1225 mm Tiefe: 1225 mm |
| | SATV 01 | SATV 02 | SATV 03 |
| | 167,- | 118,- | 261,- |
| | LATV 01 | LATV 02 | LATV 03 |
| | 167,- | 118,- | 261,- |

Sichtblenden



| | Dekorplatte | Lochblech |
|---------------------------|--------------|--------------|
| für Arbeitstische | | |
| Breite: 800 mm | SATS 01 | LATS 01 |
| Breite: 1200 mm | SATS 02 | LATS 02 |
| Breite: 1600 mm | SATS 03 | LATS 03 |
| für Vollecksplatte | SATS 04 | LATS 04 |
| für Dreiecksplatte | SATS 05 | LATS 05 |
| für Fünfecksplatte | SATS 06 | LATS 06 |
| | 179,- | 168,- |
| | 126,- | 93,- |
| | 144,- | 121,- |
| | 179,- | 168,- |
| | 126,- | 93,- |
| | 251,- | 177,- |

Bitte bei Bestellung Oberflächen-Dekor angeben!

| | | |
|--------------------|--------------------|------------------------|
| Dekor Ahorn | Dekor Buche | Dekor Lichtgrau |
|--------------------|--------------------|------------------------|

24 Vertikalschränke ECO-Serie

ein- und zweibahnige Ausführungen

- kugelgelagerte Teleskopschienen, voll ausziehbar
- Doppelauszugssperre und Zentralschließung
- Schubladenseiten und -böden geschlossen
- Kein Durchrutschen loser Mappen
- Traglast je Schublade 35 kg
- Lackierung in Lichtgrau, RAL 7035



Unser Top-Angebot:

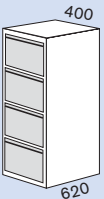
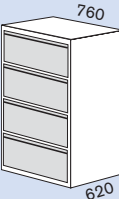



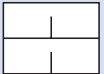
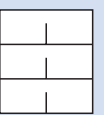
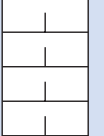
je 1 einbahniger Schrank und
1 zweibahniger Schrank
als Set nur

Bestell-Nr. VS 4-SET € **549,-**

TAUROTRADE
DIE HANDELSMARKE

3
Jahre
Qualitätsgarantie

LGAD
GS
geprüfte
Sicherheit

| | | einbahnig | | | zweibahnig | | |
|---|---|---|---|---|--|---|---|
|  |  |  |  |  |  |  |  |
| | Schubladen Höhe mm | 2 712 | 3 1015 | 4 1325 | 2 712 | 3 1015 | 4 1325 |

Vertikalschränke

| für Hängehefter DIN A4 | Bestell-Nr. Preis | VS 2-1 175,- | VS 3-1 209,- | VS 4-1 239,- | VS 2-2 259,- | VS 3-2 319,- | VS 4-2 379,- |
|---------------------------|----------------------|-----------------|-----------------|-----------------|-----------------|-----------------|-----------------|
|---------------------------|----------------------|-----------------|-----------------|-----------------|-----------------|-----------------|-----------------|

Vertikalschränke ACURADO-Serie 24

klassisches Design, hohe Qualität



| | | | |
|---------------------|--|----------|----------|
| | | | |
| Bahnen Breite mm | | 2 553 | 3 787 |

- stabiles Stahlgehäuse mit hoher Lebensdauer
- voll ausziehbare Schubladen mit durchgehender Griffleiste und geschlossenen Böden
- Schubladen mit Kugellagenteleskopschienen
- doppelte Auszugssperre
- Zentralverschluss mit Druckzylinderschloss inklusive 2 Schlüssel
- Schubladen bis 50 kg belastbar
- Lackierung in RAL 7035, Lichtgrau oder RAL 7021, Anthrazit
andere Farben auf Anfrage

| | |
|---------------------------------|--|
| Karteischränke | Bahn-Innenmaße H × B × T: 185 × 214 × 518 mm |
| für Karteikarten DIN A5 quer | Bestell-Nr. VB 08-17 Preis 799,- |
| | VB 09-17 Preis 1.049,- |

| | | | | | | | |
|-----------------------|--|------------------|-----------|-----------|-------------------|-----------|-----------|
| | | einbahnig | | | zweibahnig | | |
| | | | | | | | |
| Schubladen Höhe mm | | 2 733 | 3 1045 | 4 1357 | 2 733 | 3 1045 | 4 1357 |

| | |
|---------------------------|--|
| Vertikalschränke | Bahn-Innenmaße H × B × T: 250 × 330 × 528 mm |
| für Hängehefter DIN A4 | Bestell-Nr. VB 10-27 Preis 289,- |
| | VB 12-37 Preis 325,- |
| | VB 14-47 Preis 355,- |
| | VB 20-27 Preis 525,- |
| | VB 22-37 Preis 549,- |
| | VB 24-47 Preis 572,- |

24 Flachablageschränke

Format DIN A1 und DIN A0



- stabile Stahlkonstruktion mit aufschlagenden Blenden
- viele Kombinationsmöglichkeiten mit Sockel, unterschiedlich hohen Untergestellen und Abdeckplatte
- Zentralverschluss mit 2 Schlüsseln
- Schubladen belastbar bis 40 kg, mit Doppelauszugssperre und Endselbsteinzug, Böden mit Raster für Unterteilungen

| Flachablage-schränke | Höhe 420 mm | | Höhe 760 mm | | |
|--------------------------------|--|---|--|--|--|
| | Schrank mit 3 Schubladen 1 × H1, 2 × H2 | Schrank mit 5 Schubladen einfache Höhe | Schrank mit 5 Schubladen zweifache Höhe | Schrank mit 8 Schubladen 6 × H1, 2 × H2 | Schrank mit 10 Schubladen einfache Höhe |
| Schubladehöhe 1: mm | 45 | 45 | 120 | 45 | 45 |
| Schubladehöhe 2: mm | 120 | --- | --- | 120 | --- |
| B × T außen: 1100 × 765 mm | Ausführung DIN A1 Schublade B × T innen: 1005 × 710 mm, voll ausziehbar | | | | |
| | Bestell-Nr. | 8110 | 8100 | 8111 | 8112 |
| Preis | 719,- | 889,- | 1.047,- | 1.379,- | 1.549,- |
| B × T außen : 1350 × 905 mm | Ausführung DIN A0 Schublade B × T innen: 1255 × 905 mm, 4/5 ausziehbar | | | | |
| | Bestell-Nr. | 8210 | 8200 | 8211 | 8212 |
| Preis | 798,- | 992,- | 1.199,- | 1.563,- | 1.773,- |

| Zubehör | für Ausführung DIN A1 | für Ausführung DIN A0 | Fachunterteilungen | für DIN A1 | für DIN A0 |
|------------------------|-----------------------|-----------------------|--|----------------|----------------|
| Sockel 100 mm | 8103 64,- | 8203 74,- | Einteilung in 2/2 2 × DIN A2 / DIN A1 | FU 12 4,90 | FU 20 6,50 |
| Untergestell 150 mm | 8107 118,- | 8207 130,- | Einteilung in 4/4 4 × DIN A3 / DIN A2 | FU 14 13,70 | FU 40 15,80 |
| Untergestell 445 mm | 8104 154,- | 8204 172,- | Einteilung in 8/8 8 × DIN A4 / DIN A3 | FU 18 22,70 | FU 80 29,80 |
| Abdeckplatte 150 mm | 8106 102,- | 8205 164,- | Einteilung in 16/16 16 × DIN A4 | --- | FU 16 47,70 |

Flügeltürschränke ECO-Serie **24**

lieferbar in 3 Größen

großer Flügeltürschrank

H × B × T: 1950 × 925 × 420 mm
Bestell-Nr. S 14190

€ **205,-**



Akten-Kleider-Schrank

mit Hutboden, Kleiderstange, Trennwand und 3 kleinen Böden
H × B × T: 1950 × 925 × 420 mm
Bestell-Nr. S 14170

€ **279,-**



breiter Flügeltürschrank

H × B × T: 1950 × 1200 × 420 mm
Bestell-Nr. S 14199

€ **289,-**



kleiner Flügeltürschrank

H × B × T: 1800 × 800 × 380 mm
Bestell-Nr. S 14180

€ **159,-**

TAUROTRADE
DIE HANDELSMARKE

3
Jahre
Qualitätsgarantie

LGALDI
GS
garantierte
Sicherheit

Solide Stahlblechkonstruktion, lieferbar in 3 Größen, pulverbeschichtet in Lichtgrau, RAL 7035. Mit 4 beschichteten Fachböden, Traglast je 50 kg, höhenverstellbar im Raster von ca. 50 mm.

Als Set besonders günstig:

1 großer und 1 kleiner Schrank (für den Transport passt der kleine in den großen!)

KOMBI-Preis bei 1 Set

| | | |
|---------------------|----------|--------------|
| einfarbig lichtgrau | SK 14195 | 299,- |
| mit blauen Türen | SK 14197 | 299,- |

| Außenmaße H × B × T mm | Innenmaße H × B × T mm | Bodenmaße H × B × T mm | einfarbig lichtgrau | | mit blauen Türen | | Zusatzböden | |
|------------------------------|------------------------------|------------------------------|---------------------|--------------|------------------|--------------|-------------|-------------|
| | | | Bestell-Nr. | Preis | Bestell-Nr. | Preis | Bestell-Nr. | Preis |
| 1800 × 800 × 380 | 1700 × 800 × 355 | 25 × 795 × 350 | S 14180 | 159,- | S 14182 | 159,- | ZB 18 | 22,- |
| 1950 × 925 × 420 | 1850 × 920 × 395 | 25 × 920 × 350 | S 14190 | 205,- | S 14192 | 205,- | ZB 19 | 24,- |
| 1950 × 1200 × 420 | 1865 × 1195 × 395 | 25 × 1195 × 370 | S 14199 | 289,- | S 14200 | 289,- | ZB 12 | 26,- |

Akten-Kleider-Schrank

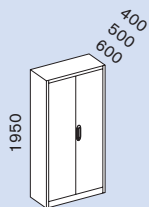
| | | | | | | | | |
|------------------|------------------|----------------|---------|--------------|---------|--------------|------|------|
| 1800 × 800 × 380 | 1700 × 800 × 355 | 25 × 795 × 350 | S 14160 | 229,- | S 14162 | 229,- | ---- | ---- |
| 1950 × 925 × 420 | 1850 × 920 × 395 | 25 × 920 × 350 | S 14170 | 279,- | S 14172 | 279,- | ---- | ---- |

24 Flügeltürschränke CLASSIC-Serie


für jeden Einsatzbereich



- breite Palette unterschiedlicher Maße für jeden Einsatzbereich
- optimale Bedienung durch Muldengriffschloss „Ergo-Lock“ mit 3-Riegel-Verschluss, schwarz mit 2 Schlüsseln
- Türaufhängung mit ca. 110° Öffnungswinkel
- mittige Türverstärkung für hohe Türstabilität
- Verstellbarkeit der Inneneinrichtung im 15 mm-Raster
- Traglast pro Einlegeboden 70 kg.
- Aufsatzschränke inklusive Verschraubmaterial




1 Tür



2 Türen



2 Türen



2 Türen

| Breite | mm | 500 | 500 | 700 | 700 | 930 | 930 | 930 | 1200 | 1200 | 1200 |
|--------|----|-----|-----|-----|-----|-----|-----|-----|------|------|------|
| Tiefe | mm | 400 | 500 | 400 | 500 | 400 | 500 | 600 | 400 | 500 | 600 |



Flügeltürschrank mit 4 Einlegeböden, Türen mit dreiregeligem Muldengriffschloss

| Bestell-Nr. | W 10 SB | W 11 SB | W 12 SB | W 13 SB | W 14 SB | W 15 SB | W 16 SB | W 77 SB | W 78 SB | W 79 SB |
|-------------|---------|---------|---------|---------|---------|---------|---------|---------|---------|---------|
| Preis | 329,- | 358,- | 354,- | 396,- | 307,- | 399,- | 476,- | 439,- | 494,- | 552,- |

zusätzlicher Einlegeboden, beschichtet, Höhe 24 mm



| Bestell-Nr. | EBB 10 | EBB 11 | EBB 12 | EBB 13 | EBB 14 | EBB 15 | EBB 16 | EBB 77 | EBB 78 | EBB 79 |
|-------------|--------|--------|--------|--------|--------|--------|--------|--------|--------|--------|
| Preis | 17,- | 18,- | 19,- | 20,- | 20,- | 22,- | 25,- | 25,- | 25,- | 30,- |

Flügeltürschränke CLASSIC-Serie 24

für jeden Einsatzbereich



Aufsatzschränke

- mit 2 Flügeltüren
- Muldengriffschloss „Ergo-Lock“
3-Riegel-Verschluss, schwarz,
mit 2 Schlüsseln
- einschließlich Montagematerial


| | | | | | |
|--------------|-----------------------|------------|-----------------------|------------|-------------|
| | <p>2 Türen</p> | | <p>2 Türen</p> | | |
| | Breite | mm | 930 | 930 | 1200 |
| Tiefe | mm | 400 | 500 | 400 | 500 |

| | | | | | |
|--------------|---|-------|-------|-------|-------|
| | Aufsatzschrank, Höhe 500 mm | | | | |
| | Bestell-Nr. | W 310 | W 311 | W 312 | W 313 |
| Preis | 239,- | 249,- | 259,- | 262,- | |
| | Aufsatzschrank mit 1 Einlegeboden, Höhe 790 mm | | | | |
| | Bestell-Nr. | W 308 | W 309 | W 314 | W 315 |
| Preis | 289,- | 306,- | 318,- | 331,- | |



Beistell- und Thekenschränke

- mit 2 Flügeltüren
- mit Abdeckplatte 25 mm stark,
melaminharzbeschichtet,
in Hellgrau, Ahorn- oder Buche-Dekor
- Muldengriffschloss „Ergo-Lock“
3-Riegel-Verschluss, schwarz,
mit 2 Schlüsseln



| | | | | | |
|--------------|-----------------------|------------|-----------------------|------------|-------------|
| | <p>2 Türen</p> | | <p>2 Türen</p> | | |
| | Breite | mm | 930 | 930 | 1200 |
| Tiefe | mm | 400 | 500 | 400 | 500 |

| | | | | | |
|--------------|---|---------|---------|---------|---------|
| | Beistellschrank mit 1 Einlegeboden, Höhe 1000 mm | | | | |
| | Bestell-Nr. | W 84 SB | W 85 SB | W 86 SB | W 87 SB |
| Preis | 381,- | 413,- | 428,- | 454,- | |
| | Beistellschrank mit 2 Einlegeböden, Höhe 1200 mm | | | | |
| | Bestell-Nr. | W 94 SB | W 95 SB | W 96 SB | W 97 SB |
| Preis | 411,- | 452,- | 469,- | 502,- | |

24 Flügeltürschränke CLASSIC-Serie


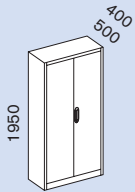
mit verschiedenen Inneneinrichtungen



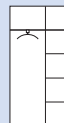
- breite Palette unterschiedlicher Maße für jeden Einsatzbereich
- optimale Bedienung durch Muldengriffschloss „Ergo-Lock“ mit 3-Riegel-Verschluss, schwarz mit 2 Schlüsseln
- Türaufhängung mit ca. 110° Öffnungswinkel
- mittige Türverstärkung für hohe Türstabilität
- Verstellbarkeit der Inneneinrichtung im 15 mm-Raster
- Traglast pro Einlegeboden 70 kg




Das ergonomische Muldengriffschloss „Ergo-Lock“




2-türiges Wertfach mit Zylinderschloss
3 Einlegeböden



links Hutboden mit auszb. Kleiderstange
rechts 4 Böden

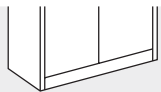


links Hutboden mit Kleiderstange
rechts 4 Böden



Hutboden mit Kleiderstange

| | | | | | | |
|---------------|----|-----|-----|-----|-----|-----|
| Breite | mm | 930 | 930 | 930 | 930 | 930 |
| Tiefe | mm | 400 | 500 | 400 | 500 | 500 |



Flügeltürschränke mit verschiedenen Inneneinrichtungen

| | | | | | |
|--------------------|-------|-------|-------|-------|-------|
| Bestell-Nr. | W 144 | W 145 | W 142 | W 143 | W 141 |
| Preis | 529,- | 557,- | 446,- | 487,- | 388,- |

Flügeltürschränke CLASSIC-Serie 24

mit verschiedenen Inneneinrichtungen



Hängeauszug

mit 2 verstellbaren Mittelstangen

B × T: 930 × 400 mm
Bestell-Nr. W 20 H
126,-

B × T: 930 × 500 mm
Bestell-Nr. W 21 H
129,-

B × T: 1200 × 400 mm
Bestell-Nr. W 24 H
148,-

B × T: 1200 × 500 mm
Bestell-Nr. W 25 H
131,-



Schubladenblock (Kunststoff)

mit 12 bzw. 16 Schubladen

für B × T: 930 × 400 mm
Bestell-Nr. W 2690
93,-

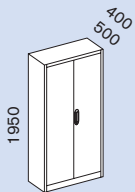
für B × T: 1200 × 400 mm
Bestell-Nr. W 2692
121,-



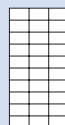
aufschiebbarer Aktenstütze

passend für alle Fachböden

H × B × T: 200 × 100 × 290 mm
Bestell-Nr. WA 29
15,-



mit 6 Pendelstangen
für Elba- oder Leitz-
Pendelhefter



mit 30 Gefachen
H × B × T:
170 × 280 × 365 mm



mit 21 Gefachen
H × B × T:
240 × 280 × 365 mm



mit Wertfach, 2 Böden
1 Schubladenblock
1 Hängerahmen

Breite

mm

930

930

930

930

930

Tiefe

mm

400

500

400

400

400

Flügeltürschränke mit verschiedenen Inneneinrichtungen

Bestell-Nr.
Preis

W 140
445,-

W 150
487,-

W 14 F
614,-

W 14 G
606,-

W 14 K
828,-

24 Büroregale CLASSIC-Serie

mit Flügeltürschränken zu kombinieren



Büroregale

- in 2 Breiten, 1950 mm hoch
- passend zu Flügeltürschränken
- Traglast der Einlegeböden 70 kg
- verstellbar im Raster 15 mm

| | | | | | | | |
|--------|----|---------------|-----|--------------|-----|--------------|------|
| | | ohne Rückwand | | mit Rückwand | | mit Rückwand | |
| | | 930 | 930 | 930 | 930 | 1200 | 1200 |
| Breite | mm | 930 | 930 | 930 | 930 | 1200 | 1200 |
| Tiefe | mm | 400 | 500 | 400 | 500 | 400 | 500 |

| | | | | | | |
|-------|-------------------------------------|--------|--------|--------|--------|--------|
| | Büroregal mit 4 Einlegeböden | | | | | |
| | Bestell-Nr. | R 9140 | R 9150 | R 9142 | R 9152 | R 9240 |
| Preis | 259,- | 295,- | 289,- | 342,- | 355,- | 415,- |

| | | | | | | |
|-------|--------------------|--------|--------|--------|--------|--------|
| | Zusatzboden | | | | | |
| | Bestell-Nr. | ZBB 14 | ZBB 15 | ZBB 14 | ZBB 15 | ZBB 77 |
| Preis | 20,- | 22,- | 20,- | 22,- | 24,- | 25,- |



Aufsatzregale

- in 2 Breiten und 2 Höhen lieferbar
- 1 oder 2 Ordnerhöhen
- Traglast des Einlegebodens 70 kg verstellbar im Raster 15 mm



| | | | | | |
|--------|----|-----|-----|------|------|
| | | | | | |
| | | 930 | 930 | 1200 | 1200 |
| Breite | mm | 930 | 930 | 1200 | 1200 |
| Tiefe | mm | 400 | 500 | 400 | 500 |

| | | | | |
|-------|---|-------|-------|-------|
| | Aufsatzregal ohne Einlegeboden, 1 Ordnerhöhe | | | |
| | Bestell-Nr. | W 610 | W 611 | W 612 |
| Preis | 163,- | 176,- | 185,- | 196,- |

| | | | | |
|-------|---|-------|-------|-------|
| | Aufsatzregal mit 1 Einlegeboden, 2 Ordnerhöhen | | | |
| | Bestell-Nr. | W 608 | W 609 | W 614 |
| Preis | 208,- | 233,- | 238,- | 251,- |

Schiebetürschrank ECO-Serie **24**

für Büro, Lager und Betrieb

TAUROTRADE
DIE HANDELSMARKE



Schiebetürschrank
mit 4 Fachböden
H × B × T: 1950 × 1200 × 450 mm
Bestell-Nr. S 20190

€ **335,-**



Aufsatzschrank mit Schiebetüren
ohne Fachboden
H × B × T: 400 × 1200 × 450 mm
Bestell-Nr. S 20040

€ **145,-**



Schiebetürschrank
mit 1 Fachboden
H × B × T: 750 × 1200 × 450 mm
Bestell-Nr. S 20075

€ **209,-**



Schiebetürschrank
mit 2 Fachböden
H × B × T: 1090 × 1200 × 450 mm
Bestell-Nr. S 20109

€ **229,-**



Schiebetürschränke
solide Stahlblechkonstruktionen, pulverbeschichtet in RAL 7035, Lichtgrau
Fachböden beschichtet, Traglast je 50 kg, höhenverstellbar im Raster von 50 mm

24 Schiebetür-Schränke CLASSIC-Serie

Schrank- und Ablagesysteme



- Sauber verarbeitete Stahlblechkonstruktion
- leichtgängige Schiebetüren mit Kugellagerrollen in spezieller Schienenführung
- Dreh-Druckzylinderschloss mit 2 Schlüsseln
- Inneneinrichtung höhenverstellbar im 15-mm-Raster
- Traglast pro Einlegeboden ca. 70 kg
- Aufsatzschränke gleichschließend mit Grundschrank auf Anfrage möglich



| | | | | | | |
|---------------|-----------|-------------|-------------|-------------|-------------|-------------|
| | | | | | | |
| Breite | mm | 1200 | 1200 | 1600 | 1600 | 1600 |
| Tiefe | mm | 400 | 500 | 400 | 500 | 500 |


| | | | | |
|--------------------|---|-------|-------|-------|
| | Schiebetürschränke, Höhe 1950 mm, mit 4 Einlegeböden | | | |
| Bestell-Nr. | W 704 | W 705 | W 724 | W 725 |
| Preis | 559,- | 679,- | 765,- | 959,- |
| | Aufsatzschränke, Höhe 790 mm, mit 1 Einlegeböden | | | |
| Bestell-Nr. | W 716 | W 717 | W 764 | W 765 |
| Preis | 419,- | 449,- | 578,- | 606,- |
| | Aufsatzschränke, Höhe 500 mm | | | |
| Bestell-Nr. | W 714 | W 715 | W 754 | W 755 |
| Preis | 384,- | 411,- | 476,- | 505,- |
| | Zusatzboden | | | |
| Bestell-Nr. | W 40 | W 50 | W 410 | W 510 |
| Preis | 26,- | 28,- | 20,- | 22,- |



Schiebetür-Beistellschränke CLASSIC-Serie 24

Schrank- und Ablagesysteme

- solide Stahlblechkonstruktion
- Schiebetüren mit Dreh-Druckzylinderschloss mit austauschbarem Wechselkern, 2 Schlüssel pro Schloss
- Die Schiebetüren laufen mit Spezial-Kugellagerrollen geräuscharm in stabiler Schienenführung
- 1600 mm breite Schränke mit Mitteltrennwand
- Abdeckplatte 25 mm dick, melaminharzbeschichtet, in Hellgrau, Ahorn- oder Buche-Dekor



| | | | | | | | | | | |
|---------------|-----------|------------|---------------|-------------|-------------------|-------------|---------------|-------------|---------------|-------------|
| | | | | | | | | | | |
| | | | 2 Ordnerhöhen | | 2 1/2 Ordnerhöhen | | 3 Ordnerhöhen | | 4 Ordnerhöhen | |
| Höhe | mm | 815 | 815 | 1025 | 1025 | 1200 | 1200 | 1600 | 1600 | 1600 |
| Breite | mm | 1200 | 1600 | 1200 | 1600 | 1200 | 1600 | 1200 | 1600 | 1600 |

| | | | | | | | | | | |
|--------------|--|-------|-------|-------|-------|-------|-------|-------|-------|--|
| | Schiebetürenschränke, Tiefe 400 mm, mit 25 mm hoher melaminharzbeschichteter Abdeckplatte | | | | | | | | | |
| | Bestell-Nr. | TH 12 | TH 44 | TH 28 | TH 48 | TH 30 | TH 50 | TH 32 | TH 52 | |
| Preis | 478,- | 568,- | 522,- | 718,- | 525,- | 783,- | 571,- | 827,- | | |

| | | | | | | | | | | |
|--------------|--|-------|-------|-------|-------|-------|-------|-------|-------|--|
| | Schiebetürenschränke, Tiefe 500 mm, mit 25 mm hoher melaminharzbeschichteter Abdeckplatte | | | | | | | | | |
| | Bestell-Nr. | TH 13 | TH 45 | TH 29 | TH 49 | TH 31 | TH 51 | TH 33 | TH 53 | |
| Preis | 519,- | 695,- | 565,- | 763,- | 606,- | 821,- | 663,- | 873,- | | |

| | | | | | | | | |
|---------------|-----------|------------|-------------------------------------|-------------|---|-------------|--|--|
| | | | | | | | | |
| | | | mit 1 Einlegeboden und Abdeckplatte | | mit Mitteltrennwand, je Seite 1 Einlegeboden und Abdeckplatte | | 2 Schränke nebeneinander mit durchgehender Abdeckplatte, je Seite 1 Einlegeboden | |
| Breite | mm | 800 | | 1200 | | 1600 | | |
| Tiefe | mm | 400 | | 400 | | 400 | | |



Aufschiebbare Aktenstützen

für alle Fachböden
H x B x T:
200 x 100 x 290 mm
Bestell-Nr. WA 29

€ 15,-

| | | | |
|--------------|---|-------|-------|
| | Beistellschränke in Schreibtischhöhe, Tiefe 400 mm, 2 Ordnerhöhen, niveauregulierbar | | |
| | Bestell-Nr. | TH 35 | TH 37 |
| Preis | 417,- | 523,- | 833,- |

24 Falttürschränke

die platzsparende Alternative



- Alle Falttürschränke sind TÜV-geprüft
- lieferbar in 2 Breiten, 2 Höhen, 2 Tiefen
- Falttüren aus Vollblech mit Verstärkungstaschen
- Drehgriff mit integriertem Zylinderschloss über 3 Riegel gemeinsam schließend
- inkl. 2 bzw. 4 Böden, beschichtet
- Traglast je Boden 80 kg, Gesamttraglast des Schrankes 400 kg bei gleichmäßig verteilter Last
- Lackierung: 5 Farben nach Wahl, auf Wunsch auch 2-farbig ohne Mehrpreis

| | | | | | | | | | |
|--------------|-----------|----------------|-----|----------------|-----|----------------|-----|----------------|-----|
| | | Breite 1200 mm | | Breite 1500 mm | | Breite 1200 mm | | Breite 1500 mm | |
| | | 400 | 500 | 400 | 500 | 400 | 500 | 400 | 500 |
| Tiefe | mm | | | | | | | | |

| Falttürschränke | | | | | | | | | |
|--------------------|----------|----------|----------|----------|----------|----------|----------|----------|--|
| Bestell-Nr. | FA 10124 | FA 10125 | FA 10154 | FA 10155 | FA 19124 | FA 19125 | FA 19154 | FA 19155 | |
| Preis | 379,- | 399,- | 455,- | 484,- | 519,- | 546,- | 658,- | 682,- | |
| zusätzlicher Boden | | | | | | | | | |
| Bestell-Nr. | FAB 124 | FAB 125 | FAB 154 | FAB 155 | FAB 124 | FAB 125 | FAB 154 | FAB 155 | |
| Preis | 19,- | 22,- | 30,- | 34,- | 19,- | 22,- | 30,- | 34,- | |





Zusatzboden

H × B × T: 28 × 1045 × 390 mm
Bestell-Nr. RB 12195

€ 26,-

Rollladenschränk

solide Stahlblechkonstruktion,
pulverbeschichtet in RAL 7035, Lichtgrau,
mit 4 beschichteten Fachböden,
höhenverstellbar im Raster von 75 mm.
Rollladen aus Kunststoff, Schließung über
Zylinder-Hakens Schloss inkl. 2 Schlüssel
H × B × T: 1950 × 1200 × 460 mm
Bestell-Nr. R 12195

€ 339,-



Aufsatzschrank

ohne Fachboden

H × B × T: 400 × 1200 × 460 mm

RAL 7035, Lichtgrau

Bestell-Nr. R 12040

€ 169,-



Rollladenschränk

mit 1 Fachboden

H × B × T: 750 × 1200 × 460 mm

RAL 7035, Lichtgrau

Bestell-Nr. R 12075

€ 269,-



Beistellschränk

mit 2 Fachböden

H × B × T: 1050 × 1200 × 460 mm

RAL 7035, Lichtgrau

Bestell-Nr. R 12105

€ 289,-

24 Rollladenschränke

aus Kunststoff



- Korpus aus kratz- und stoßfestem, durchgefärbtem Polystyrol
- Innenstruktur aus Metall
- Rollläden aus 15 mm Polypropylen-Lamellen, für optimale Einsicht komplett in die Seitenteile einzuschieben
- Schwarze Metallfachböden mit Vorrichtung für Hängeregistratormappen, verstellbar im 8 cm-Raster
- Traglast je Fachboden bis 75 kg
- Kapazität je Ebene: 11 Aktenordner (Rückenstärke 7,5 cm)
- Ausführung mit 2 Fachböden H x B x T: 1040 x 1100 x 415 mm
- Ausführung mit 4 Fachböden H x B x T: 2040 x 1100 x 415 mm
- Zerlegte Anlieferung, einfacher Aufbau in weniger als 5 Minuten



Grifföffnung mit beweglicher Abdeckschiene, Schloss mit nummeriertem Schlüsselsatz



Abgerundete Kanten und polierte Top-Auflage



| Schwarz / Schwarz | | Lichtgrau / Lichtgrau | | Anthrazit / Lichtgrau | | Lichtgrau / Anthrazit | | Weiß / Schwarz | | Weiß / Grün | |
|-------------------|-------|-----------------------|-------|-----------------------|-------|-----------------------|-------|----------------|-------|-------------|-------|
| Bestell-Nr. | Preis | Bestell-Nr. | Preis | Bestell-Nr. | Preis | Bestell-Nr. | Preis | Bestell-Nr. | Preis | Bestell-Nr. | Preis |

Rollladenschrank mit 2 Fachböden, Höhe 1040 mm

| | | | | | | | | | | | |
|---------|-------|---------|-------|---------|-------|---------|-------|---------|-------|---------|-------|
| EO 1011 | 289,- | EO 1022 | 289,- | EO 1032 | 289,- | EO 1023 | 289,- | EO 1041 | 289,- | EO 1045 | 289,- |
|---------|-------|---------|-------|---------|-------|---------|-------|---------|-------|---------|-------|

Rollladenschrank mit 4 Fachböden, Höhe 2040 mm

| | | | | | | | | | | | |
|---------|-------|---------|-------|---------|-------|---------|-------|---------|-------|---------|-------|
| EO 2011 | 459,- | EO 2022 | 459,- | EO 2032 | 459,- | EO 2023 | 459,- | EO 2041 | 459,- | EO 2045 | 459,- |
|---------|-------|---------|-------|---------|-------|---------|-------|---------|-------|---------|-------|

Ordnungssysteme für horizontale Ablage

Korpus aus Polystyrol für Formate bis 24 x 32 cm, Gesamtbreite 857 mm
 Fachhöhe 56 mm / Schubladenhöhe 62 mm, Lieferung mit Etiketten und Etikettenhaltern

Formularbox, stapelbar

mit 15 Fächern,
 H x T: 310 x 327 mm

| | | |
|----------------|---------|-------|
| Schwarz | FBO 151 | 102,- |
| Grau | FBO 152 | 102,- |



Schubladenelement

mit 12 Schubladen,
 H x T: 342 x 350 mm

| | | |
|----------------|---------|-------|
| Schwarz | SCH 121 | 129,- |
| Grau | SCH 122 | 129,- |



Rollladenschränke OMNISPACE-Serie 24

Schrank- und Ablagesysteme



- lieferbar in den Breiten 800, 1000 und 1200 mm
- Rollladen aus durchgehenden, flexiblen Kunststoffmatten
- leichtgängige und geräuscharme Funktion
- Hakenriegelschloss mit 2 Schlüsseln
- Inneneinrichtung höhenverstellbar im 15-mm-Raster
- Einlegeböden immer in RAL 7021, Anthrazit
- Traglast je Boden 50 kg

Hängeauszug

mit verstellbaren Mittelstangen



Breite 800 mm
Bestell-Nr. RH 800
112,-

Breite 1000 mm
Bestell-Nr. RH 1000
118,-

Breite 1200 mm
Bestell-Nr. RH 1200
124,-

Schubladenblock (Kunststoff)



Breite 800 mm
Bestell-Nr. RB 800
100,-

Breite 1000 mm
Bestell-Nr. RB 1000
110,-

Breite 1200 mm
Bestell-Nr. RB 1200
124,-

Aufschiebbare Aktenstütze



für alle Fachböden
Bestell-Nr. WA 29
15,-

| | | | | | | | |
|---------------|----|-----------|-----------|-----------|-----------|-----------|-----------|
| | | | | | | | |
| | | lichtgrau | anthrazit | lichtgrau | anthrazit | lichtgrau | anthrazit |
| Breite | mm | 800 | 800 | 1000 | 1000 | 1200 | 1200 |
| Tiefe | mm | 420 | 420 | 420 | 420 | 420 | 420 |



Lichtgrau



Anthrazit

| | | | | | | | |
|-------|--|---------|---------|----------|----------|----------|----------|
| | Rollladenschränke, Höhe 1950 mm, mit 4 Einlegeböden | | | | | | |
| | Bestell-Nr. | R 819 G | R 819 A | R 1019 G | R 1019 A | R 1219 G | R 1219 A |
| Preis | 558,- | 558,- | 589,- | 589,- | 619,- | 619,- | |

| | | | | | | | |
|-------|---|---------|---------|----------|----------|----------|----------|
| | Rollladenschränke, Höhe 500 mm, mit 1 Einlegeboden | | | | | | |
| | Bestell-Nr. | R 804 G | R 804 A | R 1004 G | R 1004 A | R 1204 G | R 1204 A |
| Preis | 377,- | 377,- | 395,- | 395,- | 409,- | 409,- | |

| | | | |
|-------|--------------------|-------|-------|
| | Zusatzboden | | |
| | Bestell-Nr. | RZ 08 | RZ 10 |
| Preis | 22,- | 24,- | 26,- |



25 Feuerschutz-Flügeltürschränke

doppelwandige Ausführung

- allseitig doppelwandig ausgeführt, zwischen den Wandungen 25 mm starken Isolierplatten der Klasse 1, nicht brennbar nach DIN 4102
- Schutz vor leichten Bränden und Einbruch
- 5-riegeliges Bolzenriegelwerk, 3 × seitlich und jeweils oben und unten riegelnd
- Doppelbart-Zylinderschloss mit 2 Schlüsseln
- Traglast der Einlegeböden jeweils 70 kg
- Abdeckplatte 25 mm stark, kunststoffbeschichtet, Dekor Ahorn, Buche oder Hellgrau, bei Bestellung bitte angeben!
- Versicherungseinstufung ca. 2500 EUR



| | | | | |
|--|---|--|--|---|
| | | <p>mit 1 Tür 2 Einlegeböden 3 Ordnerhöhen Abdeckplatte</p> <p>Gewicht 66 kg</p> | <p>mit 2 Türen 2 Einlegeböden 3 Ordnerhöhen Abdeckplatte</p> <p>Gewicht 83 kg</p> | <p>mit 2 Türen 2 Einlegeböden 3 Ordnerhöhen Abdeckplatte</p> <p>Gewicht 102 kg</p> |
| | | <p>Breite mm 650</p> <p>Tiefe mm 500</p> <p>Innenmaß H × B × T 1060 × 598 × 429</p> | <p>Breite mm 930</p> <p>Tiefe mm 500</p> <p>Innenmaß H × B × T 1060 × 878 × 429</p> | <p>Breite mm 1200</p> <p>Tiefe mm 500</p> <p>Innenmaß H × B × T 1060 × 1148 × 429</p> |
| <p>Feuerschutz-Flügeltürschrank, Höhe 1226 mm</p> | | | | |
| | <p>Bestell-Nr. 11699</p> <p>Preis 958,-</p> | <p>Bestell-Nr. 11710</p> <p>Preis 1.078,-</p> | <p>Bestell-Nr. 11810</p> <p>Preis 1.152,-</p> | |
| <p>Einlegeboden, beschichtet</p> | | | | |
| | <p>Bestell-Nr. 1172</p> <p>Preis 20,-</p> | <p>Bestell-Nr. 1171</p> <p>Preis 23,-</p> | <p>Bestell-Nr. 1183</p> <p>Preis 26,-</p> | |

Feuerschutz-Flügeltürschränke **25**

doppelwandige Ausführung



Unser Angebot:
Bestell-Nr. 11610

€ 1.079,-



Zubehör:

Rahmen für Hängemappen

für Breite 930 mm für Breite 1200 mm
Bestell-Nr. 1173 Bestell-Nr. 1184
€ 129,- € 160,-



Datenmodul mit 8 Fächern

für 208 CDs, H x B x T: 335 x 780 x 325 mm
grau, verchromtes Schloss mit 2 Schlüsseln,
mit Trennplatten und Beschriftungsschild
Bestell-Nr. 1178
€ 455,-

| | | | | | | |
|---------------------------|-----------|-----------------------------|-------------------------------|---|--|-------------------------------|
| | | | | | | |
| | | mit 1 Tür 4 Einlegeböden | mit 2 Türen 4 Einlegeböden | mit 2 Türen 3 Einlegeböden 1 Wertschließfach mit 2 Flügeltüren | mit 2 Türen 3 Einlegeböden 2 Wertschließfächer mit je 1 Flügeltür | mit 2 Türen 4 Einlegeböden |
| | | Gewicht 92 kg | Gewicht 119 kg | Gewicht 125 kg | Gewicht 128 kg | Gewicht 140 kg |
| Breite | mm | 650 | 930 | 930 | 930 | 1200 |
| Tiefe | mm | 500 | 500 | 500 | 500 | 500 |
| Innenmaß H x B x T | mm | 1810 x 598 x 429 | 1810 x 878 x 429 | 1810 x 1148 x 429 | 1810 x 878 x 429 | 1810 x 1148 x 429 |

| | | | | | | |
|--|---|---------|---------|---------|---------|---------|
| | Feuerschutz-Flügeltürschrank, Höhe 1950 mm | | | | | |
| | Bestell-Nr. | 11610 | 11700 | 11701 | 11702 | 11800 |
| | Preis | 1.079,- | 1.155,- | 1.339,- | 1.398,- | 1.285,- |

| | | | | | | |
|--|----------------------------------|------|------|------|------|------|
| | Einlegeboden, beschichtet | | | | | |
| | Bestell-Nr. | 1172 | 1171 | 1171 | 1171 | 1183 |
| | Preis | 20,- | 23,- | 23,- | 23,- | 26,- |

25 Geschäftstresore

kombinierter Schutz vor Feuer und Einbruch



Sicherheitsstufe B nach VDMA 24992 (Stand Mai 1995)

Gewichtsklasse 300 kg für den gewerblichen Bereich

Versicherungs-Einstufung: gewerbl. ca. 10.000 EUR
privat ca. 40.000 EUR

Der allseitig doppelwandige Korpus kann zusätzlich mit einem Innentresor ausgestattet werden.

Die Tür ist doppelwandig ausgeführt, 92 mm stark und wird durch Schließbolzen (ø 25 mm) an drei Seiten verriegelt.

Serienmäßig mit Bohrungen zur Wand- oder Bodenbefestigung vorbereitet.

Ein umlaufender Feuerfalz gewährleistet eine hochwertige Feuerisolierung.

Serienmäßig werden die Tresore mit einem Doppelbart-Hochsicherheitsschloss mit zwei 120 mm langen Schlüsseln geliefert. Gegen Aufpreis sind auch Zahlenkombinations- und Elektronikschlösser sowie Schlosskombinationen lieferbar.

Türanschlag: serienmäßig rechts

Beschlag: vorstehend

Lackierung: Strukturlack lichtgrau, RAL 7035
Sonderlackierung auf Anfrage

**Die Preise gelten frei Haus ohne Stufentransport.
Preise frei Verwendungsstelle auf Anfrage**

| Außenmaße H x B x T mm | Innenmaße H x B x T mm | Türdurchlass H x B mm | Inhalt Liter | Gewicht kg | Ordner Anzahl | Fach- böden | Bestell- Nr. | Preis |
|---------------------------|---------------------------|--------------------------|-----------------|---------------|------------------|----------------|-----------------|---------|
| 600 x 700 x 470 | 475 x 565 x 305 | 440 x 540 | 82 | 300 | 8 | 1 | GTS 0675 | 885,- |
| 800 x 700 x 470 | 675 x 565 x 305 | 640 x 540 | 116 | 300 | 14 | 2 | GTS 0875 | 962,- |
| 1000 x 700 x 470 | 875 x 565 x 305 | 840 x 540 | 150 | 300 | 16 | 2 | GTS 1075 | 1.142,- |
| 1200 x 700 x 470 | 1075 x 565 x 305 | 1040 x 540 | 185 | 300 | 21 | 2 | GTS 1275 | 1.208,- |
| 1900 x 700 x 470 | 1775 x 565 x 305 | 1740 x 540 | 306 | 300 | 35 | 4 | GTS 1975 | 1.436,- |
| 1200 x 1280 x 470 * | 1075 x 1145 x 305 | 1040 x 1120 | 369 | 300 | 43 | 2 | GTS 1225 | 1.540,- |

* zweitürig

| Schloss-Ausstattungen | Bestell-Nr. | Preis | Zubehör: | Bestell-Nr. | Preis |
|------------------------------|-------------|-------|----------------------------------|-------------|-------|
| mechanisches Zahlenschloss | GPZ 4 | 169,- | Innentresor, für GTS 0675 - 1975 | GPJ 6 | 107,- |
| elektronisches Zahlenschloss | GPE 5 | 162,- | Innentresor, für GTS 1225 | GPJ 7 | 137,- |
| Fachboden, ausziehbar | GPB 4 | 62,- | Verankerungsmaterial pro Bohrung | GTV 2 | 29,- |

Feuerschutztresore **25**

kombinierter Schutz vor Feuer und Einbruch



Sicherheitsstufe Klasse I

nach VdS 2450 und EN 1143-1

S 60 P 1 Stunde Feuersicherheit für Dokumente

nach DIN/EN 10471 und ECB-S C02

Prüfung durch das IBMB/MPA an der TU Braunschweig

Versicherungseinstufung: gewerblich ca. 20.000 EUR
privat ca. 65.000 EUR

Der allseitig mehrwandige Korpus ist mit einer Spezialfüllung versehen und serienmäßig für die Verankerung im Boden vorbereitet. Entsprechendes Verankerungsmaterial ist im Lieferumfang enthalten. Die 4-wandige Tür wird durch Schließbolzen (\varnothing 25 mm) an allen vier Seiten verriegelt. Zusätzlich verhindert eine Notverriegelung bei einem Einbruchversuch das Öffnen der Tür.

Im Brandfall verhindern spezielle Queldichtungen das Eindringen von Brandgasen und Löschwasser.

Serienmäßig werden die Tresore mit einem Doppelbart-Hochsicherheitsschloss mit zwei 145 mm langen Schlüsseln geliefert. Gegen Aufpreis sind auch mechanische und elektronische Zahlenschlösser sowie Schlosskombinationen lieferbar.

S 120 P 2 Stunden Feuersicherheit für Dokumente ist auf Anfrage lieferbar.

Türanschlag: serienmäßig rechts
Beschlag: vorstehend
Innentresore: mit Doppelbart-Hochsicherheitsschloss
Lackierung: Strukturlack lichtgrau, RAL 7035
Sonderlackierung auf Anfrage

Die Preise gelten frei Haus ohne Stufentransport. Preise frei Verwendungsstelle auf Anfrage.

In den Schränken finden Sie untenstehende Plaketten. Diese Prüfvermerke sind Gütesiegel und belegen die durchgeführte Typ-Prüfung und Zertifizierung.

Außenmaße ohne Griff und Beschlag!



| Außenmaße H x B x T mm | Innenmaße H x B x T mm | Türdurchlass H x B mm | Inhalt Liter | Gewicht kg | Ordner Anzahl | Fach- böden | Bestell- Nr. | Preis |
|---------------------------|---------------------------|--------------------------|-----------------|---------------|------------------|----------------|-----------------|----------------|
| 855 x 686 x 463 | 740 x 574 x 294 | 740 x 551 | 130 | 260 | 14 | 1 | GP 0806 | 1.359,- |
| 1125 x 686 x 463 | 1010 x 574 x 294 | 1010 x 551 | 177 | 320 | 21 | 2 | GP 1106 | 1.716,- |
| 1490 x 686 x 463 | 1375 x 574 x 294 | 1375 x 551 | 241 | 400 | 28 | 3 | GP 1406 | 1.999,- |
| 1840 x 686 x 463 | 1725 x 574 x 294 | 1725 x 551 | 302 | 510 | 35 | 4 | GP 1806 | 2.270,- |
| 1840 x 1260 x 468 * | 1725 x 1148 x 294 | 1725 x 1130 | 595 | 880 | 70 | 4 | GP 1812 | 3.498,- |

* zweitürig

| Schloss-Ausstattungen und Zubehör: | Bestell-Nr. | Preis | Zubehör: | Bestell-Nr. | Preis |
|------------------------------------|-------------|--------------|---|-------------|--------------|
| mechanisches Zahlenschloss | GPZ 4 | 169,- | Hängeregistratur, für GP 0806 und GP 1806 | GPH 4 | 147,- |
| elektronisches Zahlenschloss | GPE 4 | 408,- | Hängeregistratur, für GP 1812 | GPH 5 | 168,- |
| Innentresor, für GP 0806 - 1806 | GPJ 4 | 137,- | Tablar, ausziehbar, für GP 0806 - 1806 | GPT 4 | 162,- |
| Innentresor, für GP 1812 | GPJ 5 | 230,- | Tablar, ausziehbar, für GP 1812 | GPT 5 | 177,- |

25 Wertschutztresore

Serie WS



Sicherheitsstufe VdS Klasse I nach EN 1143-1 nach FuP/VdS 2450 und RAL-RG 627 (30/50RU)

Versicherungseinstufung: gewerbl. 20.000 EUR
privat 65.000 EUR

Der rundum mehrwandige Schrank-Korpus ist serienmäßig für die Bodenverankerung vorbereitet, Verankerungsmaterial ist im Lieferumfang enthalten. Die 3-wandige Tür ist 85 mm stark, das Türblatt besteht aus 12 mm starkem massivem Stahl.

Die 4-seitige Verriegelung erfolgt durch Schließbolzen (ø 25 mm). Die Scharniere sind als innenliegende Bänder ausgeführt und lassen die Türe nahezu bündig mit dem Schrankkörper abschließen. Der Öffnungswinkel der Tür beträgt ca. 90°. Serienmäßig werden die Tresore mit einem Doppelbart-Hochsicherheitsschloss mit zwei 95 mm langen Schlüsseln geliefert. Gegen Aufpreis sind auch Zahlenkombinations- und Elektronikschlösser sowie Schlosskombinationen lieferbar.

Türanschlag: serienmäßig rechts
Lackierung: Strukturlack lichtgrau, RAL 7035
Sonderlackierung auf Anfrage

**Die Preise gelten frei Haus ohne Stufentransport.
Preise frei Verwendungsstelle auf Anfrage.**



| Außenmaße H x B x T mm | Innenmaße H x B x T mm | Türdurchlaß H x B mm | Inhalt Liter | Gewicht kg | Ordner Anzahl | Fach- böden | Bestell- Nr. | Preis |
|---------------------------|---------------------------|-------------------------|-----------------|---------------|------------------|----------------|-----------------|----------------|
| 436 x 496 x 410 | 330 x 403 x 289 | 330 x 343 | 38 | 95 | 5 | 1 | WS 40 | 699,- |
| 536 x 496 x 410 | 430 x 403 x 289 | 430 x 343 | 50 | 115 | 5 | 1 | WS 50 | 835,- |
| 636 x 496 x 410 | 530 x 403 x 289 | 530 x 343 | 62 | 130 | 7 | 2 | WS 60 | 935,- |
| 836 x 496 x 410 | 730 x 403 x 289 | 730 x 343 | 85 | 165 | 10 | 2 | WS 80 | 1.208,- |
| 1036 x 496 x 410 | 930 x 403 x 289 | 930 x 343 | 108 | 200 | 13 | 2 | WS 100 | 1.436,- |

| Schloss-Ausstattungen | Bestell-Nr. | Preis | Zubehör: | Bestell-Nr. | Preis |
|------------------------------|-------------|--------------|--|-------------|-------------|
| mechanisches Zahlenschloss | GPZ 3 | 169,- | Innentresor, eingeschweißt, WS 60 bis WS 100 | GPJ 9 | 91,- |
| elektronisches Zahlenschloss | GPE 4 | 408,- | Zusatz-Fachboden, ab 500 mm Außentiefe | GPB 4 | 62,- |
| | | | Verankerungsmaterial | GTV 3 | 29,- |

Wertschutztresore **25**

schwere Ausführung



Sicherheitsstufe: Klasse 0/N
nach VdS 2450 und EN 1143-1


Versicherungseinstufung: gewerbl. 10.000 EUR
privat 40.000 EUR

Für die Aufbewahrung von DIN A4-Ordnern geeignet. Der rundum mehrwandige Schrank-Korpus ist serienmäßig für die Bodenverankerung vorbereitet, Verankerungsmaterial ist im Lieferumfang enthalten. Die mehrwandige Tür ist 135 mm stark, die 3-seitige Verriegelung erfolgt durch Schließbolzen (ø 25 mm). Bei einem Aufbruchversuch verhindert eine zusätzliche Notverriegelung das Öffnen der Tresortür.

Serienmäßig werden die Tresore mit einem Doppelbart-Hochsicherheitsschloss mit zwei Schlüsseln geliefert. Auf Anfrage sind gegen Aufpreis auch Zahlenkombinations- und Elektronikschlösser sowie Schlosskombinationen lieferbar.

Türanschlag: serienmäßig rechts
Beschlag: vorstehend
Lackierung: Strukturlack lichtgrau, RAL 7035
Sonderlackierung auf Anfrage

**Die Preise gelten frei Haus ohne Stufentransport.
Preise frei Verwendungsstelle auf Anfrage.**



| Außenmaße H x B x T mm | Innenmaße H x B x T mm | Türdurchlass H x B mm | Inhalt Liter | Gewicht kg | Ordner Anzahl | Fach- böden | Bestell- Nr. | Preis |
|---------------------------|---------------------------|--------------------------|-----------------|---------------|------------------|----------------|-----------------|----------------|
| 360 x 490 x 335 | 295 x 418 x 200 | 256 x 380 | 24 | 90 | - | 1 | WS 0353 | 549,- |
| 435 x 490 x 430 | 370 x 418 x 295 | 331 x 380 | 45 | 118 | 5 | 1 | WS 0454 | 635,- |
| 635 x 490 x 430 | 570 x 418 x 295 | 531 x 380 | 70 | 154 | 6 | 1 | WS 0654 | 759,- |
| 800 x 490 x 430 | 735 x 418 x 295 | 696 x 380 | 90 | 185 | 10 | 2 | WS 0854 | 948,- |
| 600 x 600 x 500 | 535 x 528 x 365 | 496 x 490 | 103 | 190 | 7 | 1 | WS 0665 | 939,- |
| 800 x 600 x 500 | 735 x 528 x 365 | 696 x 490 | 141 | 230 | 12 | 2 | WS 0865 | 1.024,- |
| 1000 x 600 x 500 | 935 x 528 x 365 | 896 x 490 | 180 | 310 | 14 | 2 | WS 1065 | 1.131,- |
| 1200 x 600 x 500 | 1135 x 528 x 365 | 1096 x 490 | 218 | 330 | 19 | 2 | WS 1265 | 1.216,- |
| 1400 x 600 x 550 | 1335 x 528 x 415 | 1296 x 490 | 292 | 430 | 24 | 3 | WS 1465 | 1.370,- |
| 1400 x 850 x 550 | 1335 x 778 x 415 | 1296 x 740 | 431 | 510 | 27 | 3 | WS 1485 | 1.531,- |
| 1550 x 850 x 550 | 1485 x 778 x 415 | 1446 x 740 | 479 | 580 | 36 | 3 | WS 1585 | 1.593,- |
| 1900 x 1200 x 550 * | 1835 x 1128 x 415 | 1785 x 1090 | 859 | 815 | 52 | 4 | WS 1925 | 2.424,- |

* zweitürig

| Schloss-Ausstattungen | Bestell-Nr. | Preis | Zubehör: | Bestell-Nr. | Preis |
|------------------------------|-------------|--------------|---------------------------------|-------------|--------------|
| mechanisches Zahlenschloss | GPZ 4 | 169,- | Innentresor, für WS 0665 - 1585 | GPJ 6 | 107,- |
| elektronisches Zahlenschloss | GPE 4 | 408,- | Innentresor, für WS 1925 | GPJ 8 | 124,- |
| | | | Hängeregistratur, ab WS 0665 | GPH 4 | 147,- |
| | | | Zusatz-Fachboden, ab WS 0665 | GPB 4 | 62,- |

25 Schlüssel-Schränke

Schlüsselkästen und Schlüsseltafeln



Sonderpreis:
Für 100 Schlüssel
Bestell-Nr. SS 100
€ 67,-

Schlüsselschränke für max. 300 Schlüssel

Gehäuse und Tür sind als solide Stahlblech-Konstruktion gefertigt. Die Tür hat einen umlaufenden Rand, liegt im Falz des Gehäuses ein und schließt bündig damit ab. Serienmäßig mit Zylinderschloss und zwei Schlüsseln. Je nach Kapazität mit 1 oder 2 schwenkbaren Zwischenwänden. Die galvanisch verzinkten Hakenleisten sind im Rastersystem verstellbar, verschiedenfarbig und fortlaufend nummeriert. Alle Modelle mit schwenkbarem Schlüsselregister und zur Wandbefestigung vorbereitet.

Lackierung: Strukturlack lichtgrau, RAL 7035

| Anzahl der Haken | Außenmaße H × B × T mm | Zwischenwände | Gewicht kg | Bestell-Nr. | Preis |
|------------------|------------------------|---------------|------------|-------------|--------|
| 21 | 350 × 270 × 80 | – | 3 | SS 21 | 49,00 |
| 42 | 350 × 270 × 80 | – | 3,5 | SS 42 | 49,00 |
| 32 | 450 × 300 × 80 | – | 4,5 | SS 32 | 52,00 |
| 64 | 450 × 300 × 80 | – | 4,5 | SS 64 | 62,00 |
| 50 | 550 × 380 × 80 | – | 4,5 | SS 50 | 69,00 |
| 100 | 550 × 380 × 80 | – | 6,5 | SS 100 | 67,00 |
| 150 | 550 × 380 × 140 | 1 | 10 | SS 150 | 86,00 |
| 200 | 550 × 380 × 140 | 1 | 10,5 | SS 200 | 89,00 |
| 250 | 550 × 380 × 205 | 2 | 14 | SS 250 | 113,00 |
| 300 | 550 × 380 × 205 | 2 | 14,5 | SS 300 | 115,00 |

Schlüsselkästen für max. 49 Schlüssel

Tiefgezogene Blechkonstruktion, mit Zylinderschloss und zwei Schlüsseln, vorbereitet zur Wandbefestigung. Verstellbare Hakenleisten, verschiedenfarbig und fortlaufend nummeriert.

Lackierung: Strukturlack lichtgrau, RAL 7035

| Anzahl der Haken | Außenmaße H × B × T mm | Gewicht kg | Bestell-Nr. | Preis |
|------------------|------------------------|------------|-------------|-------|
| 10 | 250 × 180 × 80 | 1,3 | SK 10 | 40,00 |
| 15 | 250 × 180 × 80 | 1,3 | SK 15 | 41,00 |
| 20 | 250 × 180 × 80 | 1,3 | SK 20 | 43,00 |
| 28 | 300 × 240 × 80 | 2,0 | SK 25 | 48,00 |
| 49 | 300 × 240 × 80 | 2,0 | SK 49 | 49,00 |

Schlüsseltafeln für max. 50 Schlüssel

Zur Wandbefestigung vorbereitet. Mit verstellbaren Hakenleisten, verschiedenfarbig und fortlaufend nummeriert.

Lackierung: Strukturlack lichtgrau, RAL 7035

| Anzahl der Haken | Außenmaße H × B mm | Gewicht kg | Bestell-Nr. | Preis |
|------------------|--------------------|------------|-------------|-------|
| 21 | 350 × 270 | 1,5 | STS 21 | 30,00 |
| 32 | 450 × 300 | 2,0 | STS 32 | 44,00 |
| 50 | 580 × 360 | 3,0 | STS 50 | 57,00 |



blau SMA 1
rot SMA 2
schwarz SMA 3
gelb SMA 4
grün SMA 5

Schlüsselanhänger
aus Kunststoff, VE mit 10 St.
in 5 Farben € 1,60

Schlüsselschränke für max. 1170 Schlüssel

Zweitürige Ausführung, sonst wie links beschrieben. Basküle-Verschluss, dreiseitig schließend. Je nach Kapazität haben die Schränke zwei oder vier zusätzliche Zwischenwände, die sich voll ausschwenken lassen.

Lackierung:
Strukturlack lichtgrau, RAL 7035



Notschlüssel-Kasten

aus Stahlblech, mit auswechselbarer Glasscheibe und Zylinderschloss.

| Anzahl der Haken | Außenmaße H × B × T mm | Zwischenwände | Gewicht kg | Bestell-Nr. | Preis |
|------------------|---------------------------|---------------|---------------|-------------|-------|
| 100 | 550 × 730 × 80 | – | 11 | SSZ 100 | 238,- |
| 200 | 550 × 730 × 80 | – | 12 | SSZ 200 | 279,- |
| 300 | 550 × 730 × 140 | 2 | 18 | SSZ 300 | 369,- |
| 400 | 550 × 730 × 140 | 2 | 19 | SSZ 400 | 385,- |
| 500 | 550 × 730 × 205 | 4 | 26 | SSZ 500 | 552,- |
| 600 | 550 × 730 × 205 | 4 | 27 | SSZ 600 | 572,- |
| 780 | 1300 × 730 × 250 | 2 | 49 | SSZ 780 | 739,- |
| 860 | 1300 × 730 × 250 | 2 | 50 | SSZ 860 | 765,- |
| 940 | 1300 × 730 × 250 | 2 | 51 | SSZ 940 | 792,- |
| 1020 | 1300 × 730 × 250 | 2 | 52 | SSZ 1020 | 845,- |
| 1170 | 1300 × 730 × 250 | 2 | 53 | SSZ 1170 | 892,- |

| Notschlüssel-Kasten | Bestell-Nr. | Preis |
|-------------------------------|-------------|-------|
| mit Zylinderschloss | SMN 1 | 21,- |
| mit Zylinderschloss + Klöppel | SMN 10 | 25,- |

Schlüsseltresore für max. 600 Schlüssel

Der einwandige Korpus aus 3 mm starkem Stahl ist serienmäßig zur Wandbefestigung vorbereitet. Die doppelwandige Tür, 58 mm stark, besitzt eine dreiseitige Verriegelung durch Schließbolzen (ø 20 mm).

Hochwertige Feuerisolierung durch umlaufenden Feuerfalz.

Serienmäßig mit Doppelbart-Schloss mit zwei Schlüsseln (95 mm lang), mechanische und elektronische Zahlenschlösser und Kombinationen gegen Aufpreis.

Sicherheitsstufe A nach VDMA 24992

| Anzahl der Haken | Außenmaße H × B × T mm | Gewicht kg | Bestell-Nr. | Preis |
|------------------|---------------------------|---------------|-------------|-------|
| 70 | 436 × 460 × 120 | 22 | SST 70 | 299,- |
| 100 | 636 × 460 × 120 | 35 | SST 100 | 312,- |
| 150 | 636 × 460 × 206 | 44 | SST 150 | 369,- |
| 200 | 636 × 460 × 206 | 44 | SST 200 | 399,- |
| 300 | 636 × 460 × 306 | 48 | SST 300 | 437,- |
| 400 | 636 × 812 × 206 | 70 | SST 400 | 687,- |
| 600 | 636 × 812 × 306 | 80 | SST 600 | 859,- |

| Schlösser und Zubehör: | Bestell-Nr. | Preis |
|------------------------------|-------------|-------|
| mechanisches Zahlenschloss | SSM 1 | 189,- |
| elektronisches Zahlenschloss | SSE 1 | 437,- |
| Verankerungsmaterial | SSV 1 | 7,- |



25 Design-Schlüsselkästen mit Zylinder- oder Zahlenschloss



Key-Box-Schlüsselkästen

- aus Aluminium und bruchfestem Polyamid
- konzipiert für die neuen Schlüsselanhänger Key-Clip
- ausschwenkbare Zwischenwände ab 36 Schlüssel
- lieferbar in den Höhen 280 mm und 400 mm
- mit Sicherheitszylinderschloss inkl. 2 Schlüsseln oder mit praktischem Zahlenschloss
- mit Montagematerial zur einfachen Wandmontage, Index-Blatt für die Türinnenseite sowie 6 farblich sortierten Schlüsselanhängern Key-Clip
- **Weitere Schlüsselanhänger gleich mitbestellen!**



| Anzahl der Haken | Außenmaße H x B x T mm | Farbe | mit Zylinderschloss | | mit Zahlenschloss | |
|------------------|---------------------------|-----------------|---------------------|--------|-------------------|--------|
| | | | Bestell-Nr. | Preis | Bestell-Nr. | Preis |
| 18 | 280 x 300 x 118 | Metallic-Silber | DKB 18 | 56,00 | DKZ 18 | 75,00 |
| 36 | 280 x 300 x 118 | Metallic-Silber | DKB 36 | 71,00 | DKZ 36 | 89,00 |
| 54 | 280 x 300 x 118 | Metallic-Silber | DKB 54 | 86,00 | DKZ 54 | 104,00 |
| 48 | 400 x 300 x 118 | Metallic-Silber | DKB 48 | 86,00 | DKZ 48 | 104,00 |
| 72 | 400 x 300 x 118 | Metallic-Silber | DKB 72 | 107,00 | DKZ 72 | 125,00 |

Key-Clip-Schlüsselanhänger

- Schlüsselanhänger mit permanent sichtbarem Beschriftungsfeld, der Schlüssel liegt flach dahinter
- Beschriftungsfeld leicht zu öffnen ohne Abnehmen des Schlüsselrings
- passend für alle Key-Box-Schlüsselkästen
- Beschriftungsvorlage für Kartoneinlagen zum Download unter www.haneu.de/downloads
- Verpackungseinheit mit 18 Stück
- lieferbar in Schwarz, Rot, Gelb, Dunkelblau oder farbig sortiert (2 x schwarz, 2 x blau, 1 x rot, 1 x gelb)



| Farbe Anhängers | Anzahl VE | Bestell-Nr. | Preis |
|-----------------|-----------|-------------|-------|
| Schwarz | 18 | KSC-SW | 14,00 |
| Rot | 18 | KSC-RO | 14,00 |
| Gelb | 18 | KSC-GE | 14,00 |
| Blau | 18 | KSC-BL | 14,00 |
| sortiert | 18 | KSC-SO | 14,00 |



Euroboard L

Zählbrett mit 8 Schächten für alle Cent- und Euro-Münzen und Geldscheinfach für die Zwischenablage

- Münzfassungsvermögen 233,90 Euro
- B × H × T: 324 × 34 × 190 mm
- Kunststoff, anthrazit

Bestell-Nr. EUR-L

€ 28,-



Euroboard XL

Metallschale mit 8 Fächern für Banknoten, kombiniert mit einem Zählbrett mit 8 Schächten für alle Cent- und Euro-Münzen

- Münzfassungsvermögen 233,90 Euro
- B × H × T: 328 × 59 × 286 mm
- Metall, grau / Kunststoff, anthrazit

Bestell-Nr. EUR-XL

€ 48,-



Euroboxx S

Geldkassette aus Metall, kombiniert mit einem herausnehmbaren Zählbrett mit Schächten für alle Cent- und Euro-Münzen sowie einem Geldscheinfach zur Zwischenablage, darunterliegend eine Schale mit 3 Fächern für Banknoten

- 2 Kombinationsschächte für 1 und 2 Cent sowie 1 und 2 Euro
- Münzfassungsvermögen 102,05 Euro
- B × H × T: 283 × 100 × 225 mm
- Gewicht: ca. 2,1 kg
- Metall, grau / Kunststoff, anthrazit

Bestell-Nr. EUR-BS

€ 85,-



Euroboxx

Geldkassette aus Metall, kombiniert mit einem herausnehmbaren Zählbrett mit 8 Schächten für alle Cent- und Euro-Münzen sowie einem Geldscheinfach zur Zwischenablage, darunterliegend eine Schale mit 4 Fächern für Banknoten

- gewölbter Boden erlaubt sicheres Stapeln
- versenkter Tragegriff im Deckel
- Münzfassungsvermögen 233,90 Euro
- B × H × T: 352 × 120 × 276 mm
- Gewicht: ca. 3,9 kg
- Metall, grau / Kunststoff, anthrazit

Bestell-Nr. EUR-BX

€ 115,-

26 Stahlregale für Büro und Lager als Stecksystem minutenschnell aufgebaut

Tragstarke Allzweckregale, dauerstabil aus Stahl

Absolut standfest und hoch belastbar
Minutenschneller Aufbau durch Stecksystem
Optimale Raumausnutzung durch Eckregale
und Kombibreiten 1000 mm und 750 mm
Alle Regalfelder serienmäßig mit Kopf-
und Sockelblenden
Fachböden mit 40 mm hoher Sicherheitskantung
Höhenverstellbarkeit im Raster von 59 mm
Pulverbeschichtung in RAL 7035 / RAL 9005

Traglast pro Boden:
bis 400 mm Tiefe 100 kg
ab 500 mm Tiefe 120 kg
mit Unterzügen bis 200 kg

Feldlast: Traglast pro Regalfeld 1000 kg
Breite pro Regalwand: Nennbreite + 30 mm



2 Bodenbreiten:
750 und 1000 mm



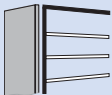
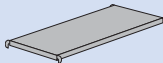

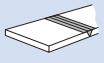
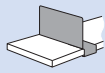
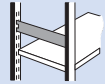
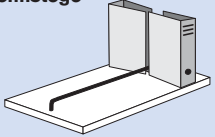
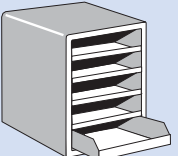
Kopf- und Sockelleisten
sind serienmäßig.

| | | | Komplettregale ohne Verkleidung | | | Komplettregale mit Verkleidung | | | | | | | | | | |
|-------|------|------------------|---------------------------------|-------|------------------------|--------------------------------|-----------|-------------------------|-----------|------------------------|-----------------------|-------|-----------------------|-------|--------|------|
| | | | | | | | | | | | | | | | | |
| Tiefe | Höhe | Anzahl der Böden | Regalfeld 1000 mm breit | | Regalfeld 750 mm breit | Eckregal 370 mm+Tiefe | | Regalfeld 1000 mm breit | | Regalfeld 750 mm breit | Eckregal 370 mm+Tiefe | | Endseite als Abschluß | | | |
| mm | mm | | Best.-Nr. | Preis | Best.-Nr. | Preis | Best.-Nr. | Preis | Best.-Nr. | Preis | Best.-Nr. | Preis | Best.-Nr. | Preis | | |
| 300 | 1900 | 5 | G 1931 | 179,- | G 1937 | 169,- | E 1930 | 273,- | V 1931 | 277,- | V 1937 | 267,- | VE 193 | 394,- | ES 193 | 54,- |
| | 2250 | 6 | G 2231 | 218,- | G 2237 | 207,- | E 2230 | 328,- | V 2231 | 332,- | V 2237 | 323,- | VE 223 | 473,- | ES 223 | 71,- |
| | 2600 | 7 | G 2631 | 242,- | G 2637 | 238,- | E 2630 | 363,- | V 2631 | 387,- | V 2637 | 375,- | VE 263 | 545,- | ES 263 | 83,- |
| 400 | 1900 | 5 | G 1941 | 216,- | G 1947 | 206,- | E 1940 | 292,- | V 1941 | 313,- | V 1947 | 305,- | VE 194 | 421,- | ES 194 | 57,- |
| | 2250 | 6 | G 2241 | 258,- | G 2247 | 248,- | E 2240 | 357,- | V 2241 | 378,- | V 2247 | 370,- | VE 224 | 501,- | ES 224 | 81,- |
| | 2600 | 7 | G 2641 | 289,- | G 2647 | 277,- | E 2640 | 409,- | V 2641 | 435,- | V 2647 | 421,- | VE 264 | 579,- | ES 264 | 88,- |
| 500 | 1900 | 5 | G 1951 | 239,- | G 1957 | 230,- | E 1950 | 363,- | V 1951 | 330,- | V 1957 | 323,- | VE 195 | 495,- | ES 195 | 65,- |
| | 2250 | 6 | G 2251 | 289,- | G 2257 | 283,- | E 2250 | 437,- | V 2251 | 409,- | V 2257 | 397,- | VE 225 | 594,- | ES 225 | 88,- |
| | 2600 | 7 | G 2651 | 327,- | G 2657 | 319,- | E 2650 | 501,- | V 2651 | 473,- | V 2657 | 462,- | VE 265 | 663,- | ES 265 | 91,- |
| 600 | 1900 | 5 | G 1961 | 266,- | G 1967 | 258,- | E 1960 | 389,- | V 1961 | 363,- | V 1967 | 357,- | VE 196 | 530,- | ES 196 | 67,- |
| | 2250 | 6 | G 2261 | 327,- | G 2267 | 319,- | E 2260 | 485,- | V 2261 | 461,- | V 2267 | 440,- | VE 226 | 662,- | ES 226 | 93,- |
| | 2600 | 7 | G 2661 | 363,- | G 2667 | 355,- | E 2660 | 555,- | V 2661 | 516,- | V 2667 | 508,- | VE 266 | 711,- | ES 266 | 97,- |

Stahlregale für Büro und Lager **26**

als Stecksystem minutenschnell aufgebaut



| | | Seitenblenden | | Zusatzböden | | Eckböden | | Fachboden-Unterzüge | | Fachteiler verschiebbar | | Seitenstege | | Trennstege | | | |
|-------------|------------|---|-------|---|-------|---|-------|---|-------|---|-------|---|-------|---|-------|---|------------------------------------|
| | |  | |  | |  | |  | |  | |  | |  | | | |
| Tiefe mm | Höhe mm | Best.- Nr. | Preis | 1000 mm breit | | 750 mm breit | | Best.- Nr. | Preis | Best.- Nr. | Preis | Best.- Nr. | Preis | Für 600 mm tiefe Böden | | | |
| | | | | Best.- Nr. | Preis | Best.- Nr. | Preis | | | | | | | Best.-Nr. | Preis | Best.-Nr. | |
| 300 | 1900 | SB 193 | 36,- | Z 103 | 17,- | Z 753 | 16,- | EB 30 | 33,- | --- | FT 30 | 15,- | SS 31 | 4,- | TS 61 | 8,- | Schubladenbox für A4 und größer |
| | 2250 | SB 223 | 48,- | | | | | | | | | | | | TS 67 | 8,- | |
| | 2600 | SB 263 | 55,- | | | | | | | | | | | | | | |
| 400 | 1900 | SB 194 | 46,60 | Z 104 | 23,- | Z 754 | 22,- | EB 40 | 38,- | FU 4 | 6,- | FT 40 | 17,- | SS 41 | 5,- |  | |
| | 2250 | SB 224 | 54,- | | | | | | | | | | | | | | |
| | 2600 | SB 264 | 64,- | | | | | | | | | | | | | | |
| 500 | 1900 | SB 195 | 51,- | Z 105 | 27,- | Z 755 | 27,- | EB 50 | 50,- | FU 5 | 7,- | FT 50 | 20,- | SS 51 | 6,- | 5-zügig mit Auszugssperre B 275 x T 330 x H 320 mm Best.-Nr. SB-A4 | |
| | 2250 | SB 225 | 68,- | | | | | | | | | | | | | | |
| | 2600 | SB 265 | 75,- | | | | | | | | | | | | | | |
| 600 | 1900 | SB 196 | 62,- | Z 106 | 32,- | Z 766 | 31,- | EB 60 | 54,- | FU 6 | 7,- | FT 60 | 22,- | SS 61 | 7,- | | |
| | 2250 | SB 226 | 75,- | | | | | | | | | | | | | | |
| | 2600 | SB 266 | 84,- | | | | | | | | | | | | | | |

26 Stahlregale, minutenschnell aufgebaut

umfangreiches Zubehör für optimale Raumnutzung

System:

Stabile Stahlkonstruktion im modernen Stecksystem. Minutenschneller Aufbau schraublos, ohne Diagonalkreuz, ohne Knotenbleche u.ä.. Preisgünstig durch Anbaustecksystem. Zwei Kombi-Breiten (Gesamtbreite = Nennmaß + 30 mm), alle Regale sind auf Ordnerhöhen abgestimmt. Serienmäßige Sockelblenden, Leerregale zur weiteren Einrichtung nach Wahl. Vielfältiges Zubehör ist lieferbar.

Lackierung:

Alle Teile mit hochwertiger Pulverbeschichtung in RAL 7035, Lichtgrau.



Fachlast:

| | |
|--------|-------|
| 300 mm | 50 kg |
| 400 mm | 50 kg |
| 500 mm | 70 kg |
| 600 mm | 75 kg |

Feldlast: 500 kg

Komplett-Regale ohne Verkleidung

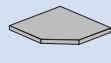
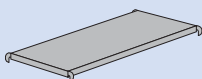


Komplett-Regale mit Verkleidung



| Tiefe | Höhe | Anzahl Böden | Grundfeld | | | | Anbaufeld | | | | Grundfeld | | | | Anbaufeld | | | |
|-------|------|--------------|--------------|--------------|-----------|--------------|--------------|-------|--------------|--------------|-----------|--------------|--------------|-------|--------------|--------------|-----------|-------|
| | | | 960 mm breit | 750 mm breit | | 960 mm breit | 750 mm breit | | 960 mm breit | 750 mm breit | | 960 mm breit | 750 mm breit | | 960 mm breit | 750 mm breit | | |
| mm | mm | | Best.-Nr. | Preis | Best.-Nr. | Preis | Best.-Nr. | Preis | Best.-Nr. | Preis | Best.-Nr. | Preis | Best.-Nr. | Preis | Best.-Nr. | Preis | Best.-Nr. | Preis |
| 300 | 1900 | 6 | A 9400 | 214,- | A 9500 | 209,- | A 9450 | 168,- | A 9550 | 160,- | A 9412 | 315,- | A 9512 | 315,- | A 9462 | 276,- | A 9562 | 272,- |
| | 2250 | 7 | A 9401 | 275,- | A 9501 | 263,- | A 9451 | 207,- | A 9551 | 201,- | A 9413 | 389,- | A 9513 | 381,- | A 9463 | 327,- | A 9563 | 320,- |
| | 2600 | 8 | A 9402 | 323,- | A 9502 | 317,- | A 9452 | 242,- | A 9552 | 231,- | A 9414 | 473,- | A 9514 | 464,- | A 9464 | 387,- | A 9564 | 379,- |
| 400 | 1900 | 6 | A 9403 | 263,- | A 9503 | 251,- | A 9453 | 208,- | A 9553 | 204,- | A 9415 | 363,- | A 9515 | 363,- | A 9465 | 314,- | A 9565 | 305,- |
| | 2250 | 7 | A 9404 | 319,- | A 9504 | 317,- | A 9454 | 249,- | A 9554 | 244,- | A 9416 | 430,- | A 9516 | 424,- | A 9466 | 370,- | A 9566 | 361,- |
| | 2600 | 8 | A 9405 | 377,- | A 9505 | 372,- | A 9455 | 286,- | A 9555 | 280,- | A 9417 | 525,- | A 9517 | 516,- | A 9467 | 440,- | A 9567 | 430,- |
| 500 | 1900 | 6 | A 9406 | 319,- | A 9506 | 306,- | A 9456 | 251,- | A 9556 | 249,- | A 9418 | 417,- | A 9518 | 406,- | A 9468 | 355,- | A 9568 | 343,- |
| | 2250 | 7 | A 9407 | 381,- | A 9507 | 372,- | A 9457 | 309,- | A 9557 | 301,- | A 9419 | 487,- | A 9519 | 475,- | A 9469 | 417,- | A 9569 | 404,- |
| | 2600 | 8 | A 9408 | 449,- | A 9508 | 439,- | A 9458 | 357,- | A 9558 | 346,- | A 9420 | 588,- | A 9520 | 574,- | A 9470 | 495,- | A 9570 | 481,- |
| 600 | 1900 | 6 | A 9409 | 348,- | A 9509 | 332,- | A 9459 | 277,- | A 9559 | 264,- | A 9421 | 432,- | A 9521 | 430,- | A 9471 | 374,- | A 9571 | 370,- |
| | 2250 | 7 | A 9410 | 389,- | A 9510 | 386,- | A 9460 | 330,- | A 9560 | 327,- | A 9422 | 517,- | A 9522 | 504,- | A 9472 | 440,- | A 9572 | 431,- |
| | 2600 | 8 | A 9411 | 479,- | A 9511 | 473,- | A 9461 | 386,- | A 9561 | 378,- | A 9423 | 605,- | A 9523 | 605,- | A 9473 | 527,- | A 9573 | 516,- |

Fachböden



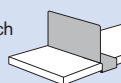
Eckregal

| Tiefe | 960 mm breit | | 750 mm breit | | Eckregal | |
|--------|--------------|-------|--------------|-------|-----------|-------|
| | Best.-Nr. | Preis | Best.-Nr. | Preis | Best.-Nr. | Preis |
| 300 mm | 8400 | 16,- | 8401 | 16,- | 5957 | 31,- |
| 400 mm | 8417 | 22,- | 8418 | 21,- | 5958 | 36,- |
| 500 mm | 8461 | 27,- | 8462 | 26,- | | --- |
| 600 mm | 8424 | 30,- | 8425 | 29,- | | --- |

verschiebbare

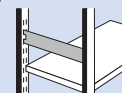
Fachteiler

155 mm hoch



| Tiefe | Best.-Nr. | Preis |
|--------|-----------|-------|
| 300 mm | 8719 | 9,- |
| 400 mm | 8446 | 10,- |
| 500 mm | 8625 | 14,- |
| 600 mm | 8472 | 16,- |

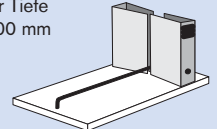
Seitensteg



| Tiefe | Best.-Nr. | Preis |
|--------|-----------|-------|
| 300 mm | 8406 | 4,- |
| 400 mm | 8407 | 5,- |
| 500 mm | 5955 | 6,- |
| 600 mm | 8408 | 7,- |

Trennsteg

für Tiefe 600 mm



| Breite | Best.-Nr. | Preis |
|--------|-----------|-------|
| 960 mm | 5937 | 8,- |
| 750 mm | 5930 | 8,- |

Stahlregale, minutenschnell aufgebaut 26

umfangreiches Zubehör für optimale Raumnutzung



| | | Eck-Anbaufelder | | Leer-Regale o. Rückwand | | Leer-Regale m. Rückwand | | Seitenwände | | Zwischenwände | |
|-------|------|-----------------|--------------------------------|--------------------------------|--|--|--|--|---|------------------------------|--|
| | | | | | | | | | | | |
| Tiefe | Höhe | Zahl der Böden | ohne Rückwände Best.-Nr. Preis | mit Rückwänden Best.-Nr. Preis | Grundfeld 960 mm breit Best.-Nr. Preis | Anbaufeld 960 mm breit Best.-Nr. Preis | Grundfeld 960 mm breit Best.-Nr. Preis | Anbaufeld 960 mm breit Best.-Nr. Preis | für Regal-anfang u. -ende Best.-Nr. Preis | 1900 mm hoch Best.-Nr. Preis | |
| 300 | 1900 | 6 | A 9600 309,- | A 9603 409,- | A 9424 152,- | A 9474 101,- | A 9436 256,- | A 9486 201,- | 8403 35,- | 9563 33,- | |
| | 2250 | 7 | A 9601 365,- | A 9604 491,- | A 9425 188,- | A 9475 126,- | A 9437 307,- | A 9487 242,- | 8409 47,- | | |
| | 2600 | 8 | A 9602 389,- | A 9605 561,- | A 9426 223,- | A 9476 142,- | A 9438 356,- | A 9488 290,- | 8410 54,- | | |
| 400 | 1900 | 6 | A 9606 322,- | A 9609 443,- | A 9427 177,- | A 9477 121,- | A 9439 280,- | A 9489 221,- | 8413 47,- | 9566 42,- | |
| | 2250 | 7 | A 9607 376,- | A 9610 515,- | A 9428 208,- | A 9478 139,- | A 9440 327,- | A 9490 255,- | 8411 52,- | | |
| | 2600 | 8 | A 9608 429,- | A 9611 606,- | A 9429 247,- | A 9479 156,- | A 9441 393,- | A 9491 308,- | 8412 62,- | | |
| 500 | 1900 | 6 | --- | --- | A 9430 208,- | A 9480 148,- | A 9442 304,- | A 9492 243,- | 8460 50,- | 9569 50,- | |
| | 2250 | 7 | --- | --- | A 9431 245,- | A 9481 176,- | A 9443 347,- | A 9493 278,- | 8467 66,- | | |
| | 2600 | 8 | --- | --- | A 9432 285,- | A 9482 193,- | A 9444 424,- | A 9494 330,- | 8468 73,- | | |
| 600 | 1900 | 6 | --- | --- | A 9433 217,- | A 9483 157,- | A 9445 318,- | A 9495 254,- | 8437 61,- | 9572 60,- | |
| | 2250 | 7 | --- | --- | A 9434 255,- | A 9484 182,- | A 9446 362,- | A 9496 290,- | 8438 73,- | | |
| | 2600 | 8 | --- | --- | A 9435 302,- | A 9485 205,- | A 9447 439,- | A 9497 342,- | 8439 82,- | | |

| Prospekt-Schrägboden für Tiefe 300 mm | | | Teleskop-Hängerahmen für Tiefe 400 mm | | | Pendelhefter-Schiene für Tiefe 400 mm | | | | Türen-Anbausatz als seitlicher Abschluß können Zwischenwände eingesetzt werden. | | | | | | | | |
|---------------------------------------|-----------|-------|---------------------------------------|-----------|-------|---------------------------------------|------|-----------|--------|---|------|---------|------|-----------|------|-------|--|--|
| Breite | Best.-Nr. | Preis | Breite | Best.-Nr. | Preis | Breite | | Best.-Nr. | | Preis | | Breite | | Best.-Nr. | | Preis | | |
| 960 mm | 8477 | 48,- | 960 mm | 8459 | 131,- | 960 mm | 5426 | 28,- | 750 mm | 5425 | 26,- | 1900 mm | 8414 | 249,- | 8435 | 238,- | | |
| | | | | | | Zippel | 5424 | 49,- | | 5423 | 48,- | | | | | | | |

26 Aktenregale

Komplettangebote als Schraub- und Stecksystem

Komplettangebot Aktenregal (Schraubsystem)

bestehend aus je 1 Grund- und 1 Anbaufeld mit je 5 Böden, Bodenmaße 1000 × 300 mm.

Fachlast: 60 kg
Feldlast: 360 kg

Länge: 2000 mm
Tiefe: 300 mm
Höhe: 1850 mm

verzinkte Ausführung:

Bestell-Nr. ZG 200

€ 159,-

lichtgrau beschichtet

Bestell-Nr. BG 200

€ 205,-



Komplettangebot Aktenregal (Stecksystem)

bestehend aus je 1 Grund- und 1 Anbaufeld mit je 6 Böden, Bodenmaße 1000 × 300 mm.

Fachlast: 60 kg
Feldlast: 650 kg

Länge: 2070 mm
Tiefe: 335 mm
Höhe: 2000 mm

verzinkte Ausführung:

Bestell-Nr. ZGS 200

€ 229,-

lichtgrau beschichtet

Bestell-Nr. BGS 200

€ 296,-

Aktenregale als Schraubsystem 26

die optimale Lösung für Büro und Archiv



Schraubregalsystem, wahlweise verzinkt oder beschichtet in Lichtgrau, RAL 7035:

Fachlast bis zu 90 kg (gleichmäßig verteilt),
Feldlast bis zu 810 kg,

Fachböden mit 3-fachen Sicherheitsabkantungen,
Kantungshöhe 25 mm,
höhenverstellbar im Raster 25 mm.

Einfachregal:

Böden für 1 Ordner
mit hinterer
Anschlagkante



Doppelregal:

Böden für 2 Ordner
mit steckbarem
Mittelschlagbügel



| Einfachregale | | 60 kg Fachlast (bei gleichmäßig verteilter Last) | | | verzinkt | | | | lichtgrau beschichtet | | | |
|----------------------------|------------|---|------------------|----------------|-----------------|-------|-----------------|-------|-----------------------|-------|-----------------|-------|
| | | | | | Grundregal | | Anbauregal | | Grundregal | | Anbauregal | |
| Bodenmaß Breite × Tiefe | Höhe mm | Boden- anzahl | Anzahl Ordner | Feldlast kg | Bestell- Nr. | Preis | Bestell- Nr. | Preis | Bestell- Nr. | Preis | Bestell- Nr. | Preis |
| 750 × 300 mm | 1850 | 5 | 45 | 360 | ZG 75 | 86,- | ZA 75 | 66,- | BG 75 | 110,- | BA 75 | 85,- |
| | 2200 | 6 | 54 | 420 | ZG 76 | 103,- | ZA 76 | 79,- | BG 76 | 132,- | BA 76 | 102,- |
| | 2550 | 7 | 63 | 480 | ZG 77 | 121,- | ZA 77 | 93,- | BG 77 | 154,- | BA 77 | 119,- |
| | 2900 | 8 | 72 | 540 | ZG 78 | 140,- | ZA 78 | 107,- | BG 78 | 177,- | BA 78 | 137,- |
| 1000 × 300 mm | 1850 | 5 | 60 | 360 | ZG 5 | 92,- | ZA 5 | 72,- | BG 5 | 117,- | BA 5 | 92,- |
| | 2200 | 6 | 72 | 420 | ZG 6 | 111,- | ZA 6 | 86,- | BG 6 | 140,- | BA 6 | 111,- |
| | 2550 | 7 | 84 | 480 | ZG 7 | 130,- | ZA 7 | 101,- | BG 7 | 164,- | BA 7 | 130,- |
| | 2900 | 8 | 96 | 540 | ZG 8 | 149,- | ZA 8 | 116,- | BG 8 | 188,- | BA 8 | 148,- |

| Doppelregale | | 90 kg Fachlast (bei gleichmäßig verteilter Last) | | | verzinkt | | | | lichtgrau beschichtet | | | |
|----------------------------|------------|---|------------------|----------------|-----------------|-------|-----------------|-------|-----------------------|-------|-----------------|-------|
| | | | | | Grundregal | | Anbauregal | | Grundregal | | Anbauregal | |
| Bodenmaß Breite × Tiefe | Höhe mm | Boden- anzahl | Anzahl Ordner | Feldlast kg | Bestell- Nr. | Preis | Bestell- Nr. | Preis | Bestell- Nr. | Preis | Bestell- Nr. | Preis |
| 750 × 600 mm | 1850 | 5 | 90 | 540 | ZG 752 | 129,- | ZA 752 | 108,- | BG 752 | 176,- | BA 752 | 150,- |
| | 2200 | 6 | 108 | 630 | ZG 762 | 156,- | ZA 762 | 130,- | BG 762 | 211,- | BA 762 | 180,- |
| | 2550 | 7 | 126 | 720 | ZG 772 | 184,- | ZA 772 | 152,- | BG 772 | 248,- | BA 772 | 210,- |
| | 2900 | 8 | 144 | 810 | ZG 782 | 211,- | ZA 782 | 175,- | BG 782 | 284,- | BA 782 | 241,- |
| 1000 × 600 mm | 1850 | 5 | 120 | 540 | ZG 52 | 143,- | ZA 52 | 121,- | BG 52 | 188,- | BA 52 | 162,- |
| | 2200 | 6 | 144 | 630 | ZG 62 | 172,- | ZA 62 | 146,- | BG 62 | 225,- | BA 62 | 194,- |
| | 2550 | 7 | 168 | 720 | ZG 72 | 202,- | ZA 72 | 171,- | BG 72 | 264,- | BA 72 | 227,- |
| | 2900 | 8 | 192 | 810 | ZG 82 | 232,- | ZA 82 | 196,- | BG 82 | 303,- | BA 82 | 259,- |

26 Aktenregale als Stecksystem

die optimale Lösung für Büro und Archiv



Steckregalsystem, wahlweise verzinkt oder beschichtet in Lichtgrau, RAL 7035:

Fachlast bis zu 90 kg (gleichmäßig verteilt),
Feldlast bis zu 850 kg,

Fachböden mit 3-fachen Sicherheitsabkantungen,
Kantungshöhe 25 mm,
höhenverstellbar im Raster 25 mm.

Einfachregal:

Böden für 1 Ordner
mit hinterer
Anschlagkante



Doppelregal:

Böden für 2 Ordner
mit steckbarem
Mittelanschlagbügel



Regal-Außenmaße:

Breiten Grundregal: 810 / 1060 mm
Breiten Anbauregal: 760 / 1010 mm
Tiefen: Bodentiefe + 35 mm

| Einfachregale | | 60 kg Fachlast (bei gleichmäßig verteilter Last) | | | verzinkt | | | | lichtgrau beschichtet | | | |
|----------------------------|------------|---|------------------|----------------|-----------------|-------|-----------------|-------|-----------------------|-------|-----------------|-------|
| | | | | | Grundregal | | Anbauregal | | Grundregal | | Anbauregal | |
| Bodenmaß Breite × Tiefe | Höhe mm | Boden- anzahl | Anzahl Ordner | Feldlast kg | Bestell- Nr. | Preis | Bestell- Nr. | Preis | Bestell- Nr. | Preis | Bestell- Nr. | Preis |
| 750 × 300 mm | 1750 | 5 | 45 | 550 | ZGS 75 | 109,- | ZAS 75 | 81,- | BGS 75 | 144,- | BAS 75 | 104,- |
| | 2000 | 6 | 54 | 650 | ZGS 76 | 126,- | ZAS 76 | 93,- | BGS 76 | 164,- | BAS 76 | 121,- |
| | 2350 | 7 | 63 | 750 | ZGS 77 | 144,- | ZAS 77 | 107,- | BGS 77 | 188,- | BAS 77 | 139,- |
| | 2700 | 8 | 72 | 850 | ZGS 78 | 167,- | ZAS 78 | 124,- | BGS 78 | 218,- | BAS 78 | 161,- |
| 1000 × 300 mm | 1750 | 5 | 60 | 550 | ZGS 5 | 117,- | ZAS 5 | 87,- | BGS 5 | 151,- | BAS 5 | 111,- |
| | 2000 | 6 | 72 | 650 | ZGS 6 | 133,- | ZAS 6 | 101,- | BGS 6 | 173,- | BAS 6 | 129,- |
| | 2350 | 7 | 84 | 750 | ZGS 7 | 153,- | ZAS 7 | 116,- | BGS 7 | 198,- | BAS 7 | 149,- |
| | 2700 | 8 | 96 | 850 | ZGS 8 | 177,- | ZAS 8 | 133,- | BGS 8 | 230,- | BAS 8 | 172,- |

| Doppelregale | | 90 kg Fachlast (bei gleichmäßig verteilter Last) | | | verzinkt | | | | lichtgrau beschichtet | | | |
|----------------------------|------------|---|------------------|----------------|-----------------|-------|-----------------|-------|-----------------------|-------|-----------------|-------|
| | | | | | Grundregal | | Anbauregal | | Grundregal | | Anbauregal | |
| Bodenmaß Breite × Tiefe | Höhe mm | Boden- anzahl | Anzahl Ordner | Feldlast kg | Bestell- Nr. | Preis | Bestell- Nr. | Preis | Bestell- Nr. | Preis | Bestell- Nr. | Preis |
| 750 × 600 mm | 1750 | 5 | 90 | 550 | ZGS 752 | 165,- | ZAS 752 | 137,- | BGS 752 | 229,- | BAS 752 | 192,- |
| | 2000 | 6 | 108 | 650 | ZGS 762 | 189,- | ZAS 762 | 158,- | BGS 762 | 262,- | BAS 762 | 221,- |
| | 2350 | 7 | 126 | 750 | ZGS 772 | 215,- | ZAS 772 | 180,- | BGS 772 | 298,- | BAS 772 | 252,- |
| | 2700 | 8 | 144 | 850 | ZGS 782 | 256,- | ZAS 782 | 215,- | BGS 782 | 356,- | BAS 782 | 300,- |
| 1000 × 600 mm | 1750 | 5 | 120 | 550 | ZGS 52 | 181,- | ZAS 52 | 153,- | BGS 52 | 244,- | BAS 52 | 207,- |
| | 2000 | 6 | 144 | 650 | ZGS 62 | 207,- | ZAS 62 | 176,- | BGS 62 | 279,- | BAS 62 | 238,- |
| | 2350 | 7 | 168 | 750 | ZGS 72 | 235,- | ZAS 72 | 201,- | BGS 72 | 318,- | BAS 72 | 271,- |
| | 2700 | 8 | 192 | 850 | ZGS 82 | 281,- | ZAS 82 | 239,- | BGS 82 | 380,- | BAS 82 | 324,- |

Sortierstationen

- für die einfache und schnelle Sortierung großer Papiermengen
- gefertigt aus hochwertigem und hoch belastbarem Polystyrol
- mit 24 und 36 Fächern für Format DIN A4 lieferbar
- leicht und sicher übereinander zu stapeln
- Nutzmaß je Fach H × B × T: 58 × 220 × 297 mm
- Lieferung einschließlich Etikettenhaltern und Etiketten
- Ausführung in Lichtgrau, Anthrazit oder Schwarz

PAPERFLOW



€ 145,-

mit 24 Fächern

3 × 8 Fächer
außen H × B × T : 548 × 674 × 308 mm

in Lichtgrau Bestell-Nr. SORT 01
in Anthrazit Bestell-Nr. SORT 01-A
in Schwarz Bestell-Nr. SORT 01-S



€ 175,-

mit 36 Fächern

3 × 12 Fächer,
außen H × B × T : 791 × 674 × 308 mm

in Lichtgrau Bestell-Nr. SORT 02
in Anthrazit Bestell-Nr. SORT 02-A
in Schwarz Bestell-Nr. SORT 02-S

27 Info-Displays und Wandhalter für Prospekte



Info-Display

- zeitloses Design, passend für jede Umgebung
- große Griffmulde für leichten Austausch der Dokumente
- einfache Wandmontage mit Schrauben oder doppelseitigem Klebeband
- Rahmen aus Polystyrol, alufarben
- Fenster aus Kristall-Polystyrol
- für DIN A4 : H × B × T: 322 × 237 × 23 mm
Lieferung als VE mit 4 Stück
- für DIN A3 : H × B × T: 322 × 448 × 23 mm
Lieferung einzeln

VE mit 4 Stück DIN A4:
Bestell-Nr. IND A4
€ **50,-**

1 Stück DIN A3:
Bestell-Nr. IND A3
€ **32,-**



Wandhalter für Prospekte

- lieferbar für die Formate DIN A5, A4 und 1/3 A4
- einzeln oder kombiniert einsetzbar
- einfache Wandmontage mit Schrauben
- Korpus aus Polystyrol, alufarben oder anthrazit
- Sichtfenster aus Kristall-Polystyrol

| Format: | H × B × T: mm | alufarben | anthrazit | Preis |
|------------|----------------|-----------|-----------|-------------|
| DIN A4 | 690 × 290 × 95 | WH 010 | WH 011 | 38,- |
| DIN A5 | 690 × 228 × 95 | WH 020 | WH 021 | 34,- |
| 1/3 DIN A4 | 690 × 187 × 95 | WH 030 | WH 031 | 30,- |



verstellbarer Wandhalter

- individuell einstellbar:
5 × DIN A4, 4 × DIN A4,
3 × DIN A4, 2 × 2 × DIN A4
- einfache Wandmontage mit Schrauben
- aus Polyamid, alufarben
- H × B × T: 750 × 245 × 175 mm

Bestell-Nr. WH 040
€ **44,-**



kombinierbar zu kompletten Wandregalen





dreiseitiger Prospektständer

- 3 × 8 durchsichtige Fächer DIN A4
- aus hochwertigem Polystyrol
- Innenstruktur aus Aluminium
- 3 leichtlaufende Rollen
- zerlegte Lieferung, einfache Montage

B × H × T: 302 × 1670 × 382 mm

| | | |
|-----------|--------|-------|
| alufarben | PSF 38 | 209,- |
|-----------|--------|-------|

Prospektverteiler

- aus hochwertigem Polystyrol
- mit 2 Ablageböden und 1 Sichtfenster für volle Dokumentenansicht
- für Dokumente bis zum Format 240 × 320 mm
- mit 2 Rollen und Grifföffnungen für leichtes Positionieren



Ausführung

| | | |
|-------------------------------|--------|-------|
| H × B × T: 994 × 266 × 370 mm | PVS 01 | 175,- |
| H × B × T: 994 × 474 × 370 mm | PVB 01 | 205,- |

PAPERFLOW

3
Jahre
Qualitätsgarantie

Bodenprospektständer

- Gestell aus Metall, alufarben
- 7 Fächer aus hochwertigem Polystyrol
- einfache Montage

Ausführung 7 × DIN A4, Fächer transparent

- inkl. Transporttasche für den mobilen Einsatz
- Außenmaße H × B × T: 1150 × 250 × 360 mm

Ausführung 7 × DIN A3, Fächer alufarben

- inkl. 7 Trennelementen zur Unterteilung der Fächer
- Außenmaße H × B × T: 950 × 585 × 560 mm



Ausführung

| | | |
|--------------------------|--------|-------|
| 7 × DIN A4 | PSS A4 | 169,- |
| 7 × DIN A3, unterteilbar | PSS A3 | 155,- |



27 Mobile Prospektständer aus Kunststoff



mit 10 Fächern, stationär
Fachmaß 198 × 225 mm
H × B × T: 1620 × 300 × 385 mm

| | | |
|-----------|---------|--------------|
| Schwarz | EPI 101 | 139,- |
| Alufarben | EPI 105 | 149,- |



mit 16 Fächern, fahrbar
Fachmaß 198 × 225 mm
H × B × T: 1675 × 300 × 385 mm

| | | |
|-----------|---------|--------------|
| Schwarz | EPI 161 | 159,- |
| Alufarben | EPI 165 | 165,- |



mit 4 verstellbaren Auflagen
Auflagenmaß 275 × 327 mm
H × B × T: 1675 × 330 × 385 mm

| | | |
|-----------|---------|--------------|
| Schwarz | MPS 431 | 139,- |
| Grau | MPS 432 | 139,- |
| Alufarben | MPS 435 | 155,- |



mit 5 verstellbaren Auflagen
Auflagenmaß 275 × 327 mm
H × B × T: 1675 × 330 × 385 mm

| | | |
|-----------|---------|--------------|
| Schwarz | MPS 531 | 139,- |
| Grau | MPS 532 | 139,- |
| Alufarben | MPS 535 | 159,- |

Mobile Prospektständer

- Auflagen aus hochwertigem Polystyrol in 3 Farben nach Wahl
- Seitenteile aus schwarzem Polystyrol mit Metall-Innenstruktur
- Leichtlaufende Kugelrollen
- Zerlegte Lieferung, einfache Montage

- Für 1 oder 3 × DIN A4+ (240 × 320 mm)
- Jeweils bis zu 350 Blatt (80 g/ m²)
- Auflagen mit 40 mm Anschlagkante
- Höhenverstellung im Raster von 20 mm
- Winkelverstellung 0° - 45° - 75°



mit 4 verstellbaren Auflagen
Auflagenmaß 780 × 327 mm
H × B × T: 1675 × 830 × 385 mm

| | | |
|-----------|---------|--------------|
| Schwarz | MPS 481 | 175,- |
| Grau | MPS 482 | 175,- |
| Alufarben | MPS 485 | 195,- |



mit 5 verstellbaren Auflagen
Auflagenmaß 780 × 327 mm
H × B × T: 1675 × 830 × 385 mm

| | | |
|-----------|---------|--------------|
| Schwarz | MPS 581 | 169,- |
| Grau | MPS 582 | 169,- |
| Alufarben | MPS 585 | 195,- |



mit Plakaträhmen für DIN A1
Plakaträhmen 745 × 910 mm
H × B × T: 1675 × 830 × 385 mm

| | | |
|-----------|---------|--------------|
| Schwarz | MPR 281 | 195,- |
| Grau | MPR 282 | 195,- |
| Alufarben | MPR 285 | 209,- |



mit Schrankfach
in Lichtgrau / Anthrazit
Schrankfach 395 × 780 × 390 mm
H × B × T: 1675 × 830 × 385 mm

| | | |
|-----------|---------|--------------|
| Schwarz | MPF 381 | 265,- |
| Grau | MPF 382 | 265,- |
| Alufarben | MPF 385 | 285,- |

Schreibtafeln zur Wandmontage

magnetoplan Schreibtafeln sind schlicht, elegant und passen sich jeder Büroeinrichtung an. In ihrer Doppelfunktion – beschreibbar und magnethaftend – sind die Tafeln hinter jedem Schreibtisch als universell nutzbares Organisationsmittel zu finden.

- Schreiboberfläche magnethaftend, mit Boardmarkern beschreibbar, trocken oder feucht gut abwischbar
- eloxierter Aluminium-Rahmen für eine elegante Optik
- mit rückseitiger Gegenkaschierung aus Metall, verhindert Wölbung der Tafel dient als Schutzblech für die Vorderseite
- Verbundbauweise mit vernieteter Metallrückwand für besonders hohe Qualität
- integrierte, über die gesamte Länge durchgehende Ablageschale
- komplett mit Befestigungsmaterial
- mit emaillierter oder lackierter Oberfläche lieferbar



| Schreibtafel | Format | 600 × 450 mm | 900 × 600 mm | 1200 × 900 mm | 1500 × 1000 mm | 2000 × 1000 mm |
|------------------------|----------------------|-------------------|-------------------|--------------------|--------------------|--------------------|
| emaillierte Oberfläche | Bestell-Nr. Preis | MWE 12402 49,- | MWE 12403 66,- | MWE 12404 104,- | MWE 12408 175,- | MWE 12409 225,- |
| lackierte Oberfläche | Bestell-Nr. Preis | MWL 12402 35,- | MWL 12403 46,- | MWL 12404 65,- | MWL 12408 135,- | MWL 12409 165,- |



Mobile Schreibtafel

- drehbar
- zwei Schreibflächen
- magnethaftend, beschreibbar und trocken wieder abwischbar
- stabiler, eloxierter Aluminium-Rahmen
- stufenlose Schrägstellung möglich
- solides Fahrgestell in lichtgrau, mit 4 stabilen, leichtlaufenden Rollen, davon 2 feststellbar
- komplett mit großzügiger Ablageschale für Marker und Zubehör
- mit emaillierter Oberfläche (GS-geprüft) oder lackiert lieferbar

magnetoplan®



ferroscript®-Zubehör-Set

Enthält das komplette Zubehör, das zum Einsatz von Schreibtafeln und Flipcharts benötigt wird:


- Boardmarker in den Farben Schwarz, Blau, Rot und Grün
- Tafellöcher, magnethaftend
- Pack Löschpapier mit 100 Blatt
- Pump-Sprühflasche Tafelreiniger 250 ml Inhalt
- Universalreiniger für die Grundreinigung
- 10 Haltemagnete ø 30 mm

| mobile Schreibtafel | Format | 1200 × 900 mm | 1500 × 1000 mm |
|------------------------|----------------------|--------------------|--------------------|
| emaillierte Oberfläche | Bestell-Nr. Preis | MME 12404 347,- | MME 12408 486,- |
| lackierte Oberfläche | Bestell-Nr. Preis | MML 12404 239,- | MML 12408 331,- |

| Bestell-Nr. | Preis |
|-------------|-------|
| FSC 12299 | 46,- |

27 Jahresplaner

Aktivitäten- und Urlaubsplaner



Jahresplaner

Durch seine Größe ermöglicht der magnethaftende Jahresplaner den schnellen Gesamtüberblick über die Termine eines ganzen Jahres und die ersten 3 Monate des Folgejahrs.

- Er besteht aus einer magnethaftenden Trägertafel zur einmaligen Anschaffung und einer Aufleger-Folie, die jährlich auszuwechseln ist.
- Auf den Planer lassen sich farbige Symbolmagnete oder beschreibbare Magnetbänder (für längere Zeitabschnitte) auflegen und beliebig verschieben.
- Termine können auch mit wasserlöslichen Markern direkt auf die Folie oder auf die Planungsbänder eingetragen und wieder gelöscht werden.
- Ein Ringmagnet kennzeichnet den aktuellen Tag und wird täglich weitergeschoben.



| Jahresplaner | B × H mm | Bestell-Nr. | Preis |
|--|-----------|-------------|-------|
| Trägertafel inkl. Jahresplaner-Folie und Zubehör-Set | 900 × 600 | JPL-SET | 149,- |
| Jahresplaner-Folie einzeln | 841 × 594 | JPL-F | 45,- |


magnetoplan®



Aktivitäten- und Urlaubsplaner


Mit dem Aktivitäten- und Urlaubsplaner haben Sie den Gesamtüberblick über die Urlaubszeiten oder Projekte eines ganzen Jahres. Eine genaue Vorplanung vermeidet Produktionsengpässe und Unterbelegungen.

- Optimal zur Terminplanung von Projekten, Veranstaltungen oder Produktionsabläufen
- Zur Personalplanung wie Urlaub, Dienstreisen oder anderweitigen Abwesenheiten
- Durch Auflegen aktueller Kopfleisten ist der Planer von Jahr zu Jahr weiter zu verwenden
- Magnethaftend, beschreibbar und wieder löschar, Raster 5 × 11 mm
- Die Indexleiste ist verschiebbar und lässt sich zur besseren Übersicht auf das aktuelle Datum setzen



Zubehör-Set bestehend aus:

- 1 × Kopfleiste
- Magnetoflexbänder in grün, rot, gelb, violett, blau, orange
- 1 × Indexleiste
- U-Profile und Ferrocadetiketten in doppelter Anzahl der Positionen
- 4 × ferroscrip Boardmarker, sortiert
- 1 × Schneidmesser
- Magnetoflexbänder für die Legenden (beschriftet mit Urlaub, Messe, Krankheit, Dienstreise, Kongress)

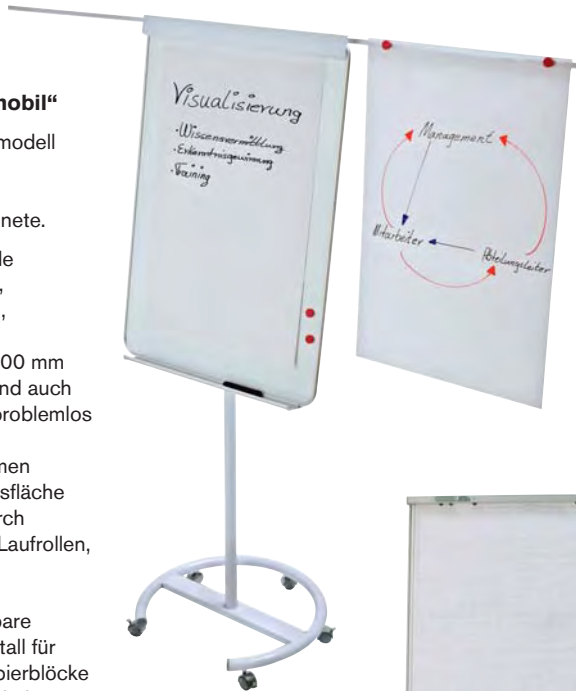


| Aktivitäten- und Urlaubsplaner | B × H mm | Bestell-Nr. | Preis | |
|--------------------------------|------------------------|-------------|----------|-------|
| 5-Tage-Woche | Set für 80 Mitarbeiter | 1500 × 1000 | UPL 1510 | 599,- |
| | Set für 60 Mitarbeiter | 1500 × 750 | UPL 1507 | 559,- |
| | Set für 45 Mitarbeiter | 1500 × 600 | UPL 1506 | 515,- |
| | Set für 30 Mitarbeiter | 1500 × 450 | UPL 1504 | 499,- |
| 7-Tage-Woche | Set für 80 Mitarbeiter | 2000 × 1000 | UPL 2010 | 699,- |
| | Set für 60 Mitarbeiter | 2000 × 750 | UPL 2007 | 619,- |
| | Set für 45 Mitarbeiter | 2000 × 600 | UPL 2006 | 589,- |
| | Set für 30 Mitarbeiter | 1200 × 900 | UPL 1209 | 499,- |

Flipchart „Junior Plus mobil“

Das preiswerte Einstiegermodell für den mobilen Einsatz, inkl. Boardmarker, 3 Blatt Flipchartpapier und 4 Magnete.

- lackierte, magnethaftende Schreibtafel-Oberfläche, mit Schutzfolie versehen, Rückwand aus Metall
- Schreibfläche 700 × 1000 mm
- Markerbeschriftungen sind auch nach längerem Einsatz problemlos trocken abwischbar
- komplett mit 2 Seitenarmen für 3-fache Präsentationsfläche
- leicht manövrierfähig durch ringförmige Basis mit 5 Laufrollen, davon 3 feststellbar
- hohe Standfestigkeit
- Klappleiste und verstellbare Aufhängezapfen aus Metall für alle handelsüblichen Papierblöcke
- durchgehende Ablageschale für Marker und Zubehör
- Farbe: Weiß und Lichtgrau
- Lieferung in transportsicherer Einzelverpackung



magnetoplan®

| Bestell-Nr. | Preis |
|-------------|-------|
| FCM 12269 | 135,- |



Flipchart-Papier

100 Blatt (5 Blocks zu je 20 Blatt)
Format: 650 × 930 mm, gerollt
Vorderseite kariert, Rückseite blanco


| Bestell-Nr. | Preis |
|-------------|-------|
| FCP 100 | 31,- |

Flipchart „Junior SP“

- lackierte, magnethaftende Schreibtafel-Oberfläche, mit Boardmarkern beschreibbar und trocken wieder abwischbar
- stufenlos höhenverstellbares Dreibeinstativ bis 1,85 m
- durchgehende Ablageleiste, klappbar
- Rückwand aus Metall, gegenkaschiert für mehr Stabilität
- Klemmhalterung mit Schnellverschluss oben, zum Festhalten von Flipchart-Papier, Plänen etc.
- Schreibfläche: 700 × 1000 mm
- Lieferung erfolgt montiert, auspacken und aufstellen!
- Farbe: Astralsilber



| Bestell-Nr. | Preis |
|-------------|-------|
| FCS 12269 | 65,- |



Design-Magnete

hergestellt aus farblosem, poliertem Acryl mit eingesetzten Neodym-Magneten. Dieses Design ist einzigartig und wurde europaweit geschützt. Der ohne Klebstoff eingepresste Neodym-Magnet bietet eine besonders hohe Haftkraft.

lieferbar in 3 Größen:

- 20 mm Durchmesser – 1,6 kg Haftkraft – 8 Magnete pro Verpackung
- 25 mm Durchmesser – 2,5 kg Haftkraft – 6 Magnete pro Verpackung
- 30 mm Durchmesser – 3,0 kg Haftkraft – 4 Magnete pro Verpackung

Zeitloses Design, hochwertiges Material und Unempfindlichkeit gegen Schmutz gewährleisten einen hohen, dauerhaften Nutzwert.

| Größe ø | Packung mit | Bestell-Nr. | Preis |
|---------|-------------|-------------|-------|
| 20 mm | 8 Stück | MAG 20 | 35,- |
| 25 mm | 6 Stück | MAG 25 | 35,- |
| 30 mm | 4 Stück | MAG 30 | 35,- |



*Lieferung ohne Magnete

magnetowand-Leisten

sind praktisch und überall einsetzbar. Mit Hilfe von Magneten können Notizen, Fotos, Dokumente etc. daran befestigt werden. Die Leisten sind rückseitig selbstklebend und in den Längen 500 und 1000 mm lieferbar.

| Länge | Packung mit | Bestell-Nr. | Preis |
|---------|-------------|-------------|-------|
| 500 mm | 10 Stück | MWL 05 | 39,- |
| 1000 mm | 10 Stück | MWL 10 | 59,- |

27 Trennwände und Beschriftungssysteme

Mobile Trennwände

Für die Organisation oder Abgrenzung von individuellen Arbeitsplätzen, Messeständen o.ä.



- mobil und stationär einsetzbar
- transparent oder alufarben
- formbeständiger, leichter Alurahmen
- je 1 fester Fuß und 1 Fuß mit Rollen
- Verbindung untereinander über Kunststoff-Clips
- Maße H x B x T: 1700 x 760 x 20 mm
- Lieferung als VE mit 2 Stück
- Gewicht: 9,5 kg / VE 19 kg

transparent


Bestell-Nr. TWT 01
€ 329,-

alufarben

Bestell-Nr. TWA 01
€ 329,-

Beschriftungssysteme

- zeitloses Design, passend für jede Umgebung
- zum Aufstellen oder zur Montage mittels Schrauben oder doppelseitigem Klebeband, plan oder abstehend an Tür oder Wand
- Rahmen aus Polystyrol, alufarben
- Fenster aus Kristallpolystyrol
- lieferbar in 4 Größen



Namensschild

H x B x T: 65 x 115 x 20 mm
VE mit 10 Stück
Bestell-Nr. BS 10
€ 59,-

Schild DIN A5

H x B x T: 160 x 230 x 25 mm
VE mit 5 Stück
Bestell-Nr. BS A5
€ 59,-

Schild DIN A6

H x B x T: 115 x 170 x 25 mm
VE mit 5 Stück
Bestell-Nr. BS A6
€ 40,-

Schild DIN A4

H x B x T: 310 x 230 x 25 mm
VE mit 5 Stück
Bestell-Nr. BS A4
€ 97,-

PAPERFLOW

3
Jahre
Qualitätsgarantie



Raumteiler Textil

- beidseitige Textiloberfläche in Taubenblau, auch als Präsentationswand nutzbar (1,25 × 1,80 m)
- mit Hilfe von Pinnadeln können Poster und Informationen beidseitig befestigt werden
- Aluminiumrahmen mit T-förmigen Standfüßen aus Metall, lackiert in Lichtgrau
- mit den Raumteilern aus Acryl für unterschiedliche Bürosituationen zu kombinieren

| Bestell-Nr. | Preis |
|-------------|-------|
| RTT 803 | 179,- |



magnetoplan®

Raumteiler Acryl

- Raumteiler Acryl im Aluminiumrahmen mit T-förmigen Standfüßen aus Metall (1 m × 1,80), lackiert in Lichtgrau
- lieferbar mit und ohne magnethaftender Leiste, zum praktischen Befestigen von Memos, Notizen, Fotos oder Postern.

| Ausführung | Bestell-Nr. | Preis |
|----------------------------|-------------|-------|
| mit magnethaftender Leiste | RTA 880 | 169,- |
| ohne magnethaftende Leiste | RTA 851 | 159,- |



Zusammenklappbare Präsentationswand

stabile Aluminiumrahmen, beidseitig mit royal-blauer Filzoberfläche, lässt sich komplett zusammenklappen und transportieren, inkl. Tragetasche. Die mit Klettbandern befestigte obere Hälfte der Trennwand wird zum Transport komplett umgeklappt

- leicht und flexibel wie ein Paravent aufstellbar
- mit Hilfe von Pinnadeln können Poster und Informationen beidseitig befestigt werden
- für den mobilen Einsatz ohne Werkzeug sofort einsatzfähig
- Gesamtpräsentationsfläche H × B × T: 1810 × 2440 × 20 mm
- Maße zusammengeklappt H × B × T: 905 × 610 × 160 mm
- Gewicht: 12 kg

| Bestell-Nr. | Preis |
|-------------|-------|
| ZPW 1824 | 369,- |



Mobile faltbare Präsentationswand

- mit doppelseitiger Filzoberfläche in royalem Blau
- leicht und flexibel wie ein Paravent aufstellbar
- Poster und Informationen mit Pinnadeln zu befestigt
- stabile Aluminiumrahmen, in Weiß lackiert
- durch die 6 Laufrollen, davon 3 Rollen feststellbar, lässt sie sich leicht an jeden gewünschten Ort schieben
- komplett zusammenklappbar
- Gesamt-Präsentationsfläche mit Füßen u. Rollen H × B × T: 1810 × 1820 × 360 mm
- Maße zusammengeklappt mit Füßen u. Rollen H × B × T: 1810 × 610 × 360 mm

| Bestell-Nr. | Preis |
|-------------|-------|
| MPW 1818 | 335,- |

27 Prospektregale

fahrbar oder als Wandmagazin

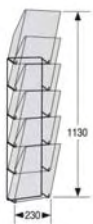


1. Prospektregal 4 x DIN A4
B 420 x T 340 x H 1550 mm

2. Prospektregal 12 x DIN A4
B 780 x T 340 x H 1700 mm

3. Prospektregal 20 x DIN A4
B 930 x T 350 x H 1700 mm

| Ausführung | Bestell-Nr. | Preis | Ausführung | Bestell-Nr. | Preis | Ausführung | Bestell-Nr. | Preis |
|------------|-------------|-------|------------|-------------|-------|------------|-------------|-------|
| Alusilber | 28-3473 | 249,- | Alusilber | 28-3471 | 389,- | Alusilber | 28-3487 | 465,- |



4. Wandmagazin 1 x 6
B 230 x T 190 x H 1130 mm



5. Wandmagazin 2 x 4
B 460 x T 190 x H 800 mm



6. Wandmagazin 5 x DIN A4
B 310 x T 170 x H 900 mm

1.-3. Prospektregale

Stabile Stahlkonstruktion, pulverbeschichtet in Alusilber. Etagen aus hochwertigem Lochblech mit 40 mm hoher Anschlagkante, serienmäßig mit Abschlussblende/Beschriftungsfläche. Fahrbar auf feststellbaren Zwillingenlenkrollen.

4.-5. Wandmagazin

Wandmagazine beliebig kombinierbar aus einzelnen Wandelementen. Wandelement besteht aus lichtgrauen Stahldraht-Rahmen mit einsteckbaren Acryl-Kästen für DIN A4-Formate. Wahlweise in der Größe 1 x 6 oder 2 x 4.

6. Wandmagazin

Trägerelement zur Wandmontage aus Stahl, pulverbeschichtet in Alusilber RAL 9006. Mit 5 umschließenden Prospektfächern aus Klar-Acryl für DIN A4-Formate. Weitere Elemente beliebig anbaubar.

| Bestell-Nr. | Preis | Bestell-Nr. | Preis | Bestell-Nr. | Preis |
|-------------|-------|-------------|-------|-------------|-------|
| 28-3182 | 109,- | 28-3181 | 135,- | 28-6398 | 99,- |



7. Prospektregal 16 × DIN A4
B 930 × T 350 × H 1600 mm

8. Prospektregal 8 × DIN A4
B 530 × T 350 × H 1600 mm

| Bestell-Nr. | Preis | Bestell-Nr. | Preis |
|-------------|-------|-------------|-------|
| 28-6315 | 299,- | 28-6314 | 219,- |



11. Prospektständer tec-art
B 300 × T 400 × H 1660 mm

| | Bestell-Nr. | Preis |
|------------------------|-------------|-------|
| Prospektsäule, einzeln | 28-6337 | 112,- |
| 1 Prospektfach DIN A4 | 28-6338 | 26,- |



9. Prospektregal 10 × DIN A4
B 500 × T 280 × H 1650 mm

10. Prospektregal 20 × DIN A4
B 900 × T 280 × H 1650 mm

| Bestell-Nr. | Preis | Bestell-Nr. | Preis |
|-------------|-------|-------------|-------|
| 28-3169 | 259,- | 28-3163 | 339,- |

7.-8. Prospektregale

Stabile Stahlkonstruktion pulverbeschichtet in Alusilber.
Mit 80 mm hoher Beschriftungsblende.
4 Prospektböden aus Klar-Acryl mit 40 mm hoher Anschlagkante.
Fahrbar auf feststellbaren Rollen.

9.-10. Prospektregale

Stabile Stahlkonstruktion mit 5 Prospektböden,
mit 40 mm hoher Anschlagkante, pulverbeschichtet in Alusilber.
Fahrbar auf feststellbaren Rollen.

11. Prospektständer tec-art

In Alusilber beschichtete Stahlkonstruktion zur Aufnahme von
bis zu 12 Prospektfächern aus Klar-Acryl für DIN A4-Format.
Prospektfächer bitte in gewünschter Anzahl separat bestellen!

27 Garderobenständer

in verschiedenen Ausführungen



Garderoben-Rundständer mit 8 Hut- und Mantelhaken

Ausführung verchromt oder schwarz lackiert. Mit drehbarer Hakenkrone, Schirmhalter und schwerem Standfuß mit Betonfüllung. Die Tropfmulde ist mit Gummi ausgelegt, damit Schirme nicht wegrutschen. Krone ø 550 mm, Fuß ø 420 mm, Höhe 1900 mm



Garderoben-Rundständer

Mit drehbarer Hakenkrone, Schirmhalter und Tropfmulde. Standfuß mit Betonfüllung ø 500 mm, Höhe 1800 mm



Garderoben-Rundständer

Mit drehbarer Hakenkrone, Schirmhalter und Tropfmulde. Standfuß mit Betonfüllung ø 480 mm, Höhe 1750 mm



| Ausführung | Bestell-Nr. | Preis |
|--------------------|-------------|-------|
| 4/8 Schw./Alusilb. | 28-6274 | 165,- |
| 6/12 Alusilber | 28-6796 | 229,- |

| Ausführung | Bestell-Nr. | Preis |
|-----------------------|-------------|-------|
| Schwarz/Alusilber 5/5 | 28-6092 | 225,- |



Garderoben-Rundständer

Professionelle Garderobe mit 8 Haken aus Stahl, pulverbeschichtet. Mit Schirmhalter und Tropfmulde, schwerer Fuß. ø 450 mm, Höhe 1700 mm



Design-Garderobe aus Stahl

Mit 6 Kleiderbügeln, schwerer Metallfuß, Pulverbeschichtung in Alusilber. ø 450 mm, Höhe 1720 mm
Wahlweise mit Schirmhalter gegen Aufpreis

| Ausführung | Bestell-Nr. | Preis |
|------------|-------------|-------|
| Chrom | 28-6280 | 279,- |
| Schwarz | 28-6080 | 235,- |

| Ausführung | Bestell-Nr. | Preis |
|-------------------|-------------|-------|
| Alusilber/Schwarz | 28-6098 | 149,- |
| Schwarz | 28-6097 | 149,- |

| | Bestell-Nr. | Preis |
|--------------|-------------|-------|
| Garderobe | 28-6910 | 249,- |
| Schirmhalter | 28-6218 | 52,- |

Einzelgarderobe
mit 6 Hut- und 12 Mantelhaken
B 950 × T 80 × H 190 mm



Formschöne Wandgarderobe in Alusilber

- Trägerelement aus Stahl, pulverbeschichtet
- Hut- und Mantelhaken aus Technopolymer
- die Mantelhaken sind nach innen gebogen und bieten so einen Unfallschutz
- Lieferung inklusive Montagematerial

Ausführung als Einzelgarderobe oder als anbaubare Reihenwandgarderobe



Reihengarderobe
endlos anreihbar
T 80 × H 190 mm

| Ausführung | Bestell-Nr. | Preis |
|-------------------------------|-------------|-------|
| Einzelgarderobe / Grundfeld | 28-6405 | 108,- |
| Anbaufeld für Reihengarderobe | 28-6406 | 106,- |



Reihengarderobe

mit 10 Haken, stabile Konstruktion aus Stahlrohr, Kopf- und Sockelböden aus gelochtem Stahlblech Pulverbeschichtung in Alusilber, auf Wunsch mit Schirmhalter und Kleiderbügeln gegen Mehrpreis

B × T × H: 1000 × 300 × 1950 mm



Bügelrohgarderobe

Gestell pulverbeschichtet in Schwarz, Bügelrohr verchromt, Lenkrollen mit Feststellern. Kleiderbügel aus Kunststoff in VE mit 10 Stück

B × T × H: 1700 × 510 × 1670 mm

Reihengarderobe

aus Aluminium, silbern eloxiert, Zwillingenlenkrollen mit Feststellern, in 2 Breiten lieferbar Schirmhalter links/rechts anbaubar gegen Mehrpreis,

B × T × H: 1000/1400 × 400 × 1700 mm

| Ausführung | Bestell-Nr. | Preis | Ausführung | Bestell-Nr. | Preis | Breite / Haken | Bestell-Nr. | Preis |
|------------------|-------------|-------|-------------------|-------------|-------|-----------------|-------------|-------|
| mit Haken | 28-6073 | 435,- | Garderobe | 28-6012 | 199,- | 1000 mm (10/36) | 28-6751 | 399,- |
| mit Haken/Bügeln | 28-6074 | 499,- | Bügel VE 10 Stück | 28-6005 | 43,- | 1400 mm (14/52) | 28-6754 | 535,- |
| Schirmhalter | 28-6049 | 57,- | | | | Schirmhalter | 28-6769 | 84,- |

28 Schaukästen für innen und außen

wetterfeste Plakatständer



Schaukästen für den Innenbereich

- Schreibfläche weiß lackiert
- magnethaftend
- Rückwand aus verz. Stahl
- leicht durch Wellpappkern
- Aluminiumeinfassung mit Kunststoff-Eckelementen in Grau
- Tiefe innen: 15 mm
- inkl. Befestigungsmaterial und 2 Schlüsseln



Schaukästen für den Innen- und Außenbereich mit Sicherheitsglas

- Schreibfläche weiß lackiert
- magnethaftend
- mit Schaumstoffkern
- Rückwand aus verz. Stahl
- wasserdichte Einfassung aus Aluminium
- Tiefe innen 35 mm
- inkl. Befestigungsmaterial und 2 Schlüsseln

| Ausführung | für Format | 4 × DIN A4 | 6 × DIN A4 | 9 × DIN A4 | 12 × DIN A4 |
|---|---|---|---|---|---|
| Schaukasten, weiß für innen, nutzbare Innentiefe 10 mm, Bautiefe 65 mm | Außenmaß B × H mm Sichtmaß B × H mm Bestell-Nr. Preis | 610 × 730 540 × 660 SKI 12150 99,- | 870 × 750 790 × 680 SKI 12151 118,- | 870 × 1085 790 × 1015 SKI 12152 157,- | 1120 × 1085 1040 × 1015 SKI 12153 199,- |
| Schaukasten, weiß für außen, mit ESG-Sicherheitsglas, nutzbare Innentiefe 20 mm, Bautiefe 40 mm | Außenmaß B × H mm Sichtmaß B × H mm Bestell-Nr. Preis | 650 × 790 540 × 680 SKA 12160 164,- | 900 × 790 790 × 680 SKA 12161 203,- | 900 × 1125 790 × 1015 SKA 12162 226,- | 1150 × 1125 1040 × 1015 SKA 12163 291,- |

Plakatständer wetterfest

- Doppelseitiger Klapprahmen (32 mm Rahmenprofil)
- sehr stabil mit 25 × 25 mm Standprofil und schlagfester, rostfreier Metallrückwand
- wetterbeständig mit integriertem Wasserablauf und UV-stabilisierter, nicht reflektierender Abdeckfolie
- Zubehör: Drahtrückwand zum Einlegen von Prospekten und Topschild



magnetoplan®



magnetofix Sichtfenster

Die bewährten Sichtfenster, um schnell und flexibel Mitteilungen zu präsentieren, sind mit breitem Rahmen in 6 Farben erhältlich (A4 u. A3). Die matte und reflexionsarme Folie schützt Dokumente und Unterlagen bzw. verleiht ihnen einen angemessenen Rahmen:

- magnethaftend, auf allen eisenhaltigen Untergründen
- Unterlagen lassen sich schnell und einfach auswechseln
- sowohl im Hochformat wie im Querformat einsetzbar
- professionell und übersichtlich, sauber und praktisch



| Ausführung | Bestell-Nr. | Preis |
|-----------------------------------|-------------|--------------|
| für Plakat DIN A2 (420 × 594 mm) | PSW 15 | 89,- |
| für Plakat DIN A1 (594 × 841 mm) | PSW 16 | 119,- |
| für Plakat DIN A0 (841 × 1189 mm) | PSW 17 | 199,- |

| Farbe / Größe | Packung mit | Bestell-Nr. | Preis |
|----------------|-------------|-------------|-------------|
| DIN A4 grau | 5 Stück | SF 301 | 32,- |
| DIN A4 gelb | 5 Stück | SF 302 | 32,- |
| DIN A4 blau | 5 Stück | SF 303 | 32,- |
| DIN A4 grün | 5 Stück | SF 305 | 32,- |
| DIN A4 rot | 5 Stück | SF 306 | 32,- |
| DIN A4 schwarz | 5 Stück | SF 312 | 32,- |
| DIN A3 grau | 5 Stück | SF 401 | 44,- |
| DIN A3 gelb | 5 Stück | SF 402 | 44,- |
| DIN A3 blau | 5 Stück | SF 403 | 44,- |
| DIN A3 grün | 5 Stück | SF 405 | 44,- |
| DIN A3 rot | 5 Stück | SF 406 | 44,- |
| DIN A3 schwarz | 5 Stück | SF 412 | 44,- |

Daten-Schredder schützen vor Datenmissbrauch!

Papier, Akten, Kunden- und Kreditkarten, CDs, DVDs, Disketten - für jedes Material den passenden Schredder

- geräuscharmer Betrieb
- effektive und präzise Schneidmechanik, hohe Schnittleistung
- Vollstahl-Schneidwellen unempfindlich gegen Heft- und Büroklammern
- durch geschlossene Zahnradgetriebe keine Verschmutzung und kein Verschleiß
- wahlweise Ausführung mit Partikelschnitt für hohe Datensicherheit
- lebenslange Garantie auf die Vollstahl-Schneidwellen
- Made in Germany



DSH 0802

DSH 0902

DSH 1022

Daten-Schredder für kleine Büros oder privaten Gebrauch

- automatische Start-/Stop-Funktion
- Ein-/Aus-Schalter mit Rücklauffunktion
- Stand-by-Betrieb ohne Stromverbrauch

ab Modell DSH 0902 auch für Kunden- und Kreditkarten geeignet, Modell DSH 1022 mit herausnehmbarem Auffangbehälter und integriertem Sichtfenster zur Füllstandskontrolle.
DSH 0902 mit Einwurfföffnung

Daten-Schredder DSH 1042/1043

- leistungsstarke Modelle für 2-4 Personen
- Ein-/Aus-Schalter mit Rücklauffunktion
- mit herausnehmbarem Auffangbehälter und Sichtfenster zur Füllstandskontrolle
- vernichtet Kunden- und Kreditkarten



DSH 1042

Daten-Schredder DSH 1252/1253 und 2252/2253

- leistungsstarke Modelle für 5-8 Personen
- fahrbar, Einsatz als Zentralgerät
- automatische Start-/Stop-Funktion über Fotozelle
- Ein-/Aus-Schalter mit Rücklauffunktion
- klappbares Sicherheitselement mit Zuführschlitz für CDs und Disketten
- Holzunterschrank mit Mehrweg-Auffangbeutel zur einfachen Entnahme
- DSH 1252 vernichtet auch Kunden- und Kreditkarten sowie CDs
- DSH 1253 vernichtet Kunden- und Kreditkarten
- DSH 2252/2253 vernichtet Kunden- und Kreditkarten, CDs und Disketten



DSH 1252



DSH 4112

Daten-Schredder DSH 4112/4113

- leistungsstarke Modelle für 9-15 Personen
- fahrbar, Einsatz als Zentralgerät für ganze Büroetagen
- automatische Start-/Stop-Funktion über Fotozelle
- Folientastatur für Dauerbetrieb und Rücklauf
- Holzunterschrank mit Mehrweg-Auffangbeutel zur einfachen Entnahme
- vernichtet Kunden- und Kreditkarten, CDs und Disketten

| Schnittleistung (80 g/m ²) | Schnittart | Sicherheitsstufe DIN 66399 | Auffang- volumen | Motor- leistung | Maße L × B × H mm | Bestell-Nr. | Preis |
|---|----------------------|-------------------------------|---------------------|--------------------|----------------------|-------------|---------|
| 5-7 Blatt | 3,9 mm Streifen | P-2 | 17 Liter | 120 Watt | 305 × 200 × 410 | DSH 0802 | 105,- |
| 10-12 Blatt | 5,8 mm Streifen | P-2/T-2/E-2 | 25 Liter | 150 Watt | 326 × 240 × 423 | DSH 0902 | 138,- |
| 13-15 Blatt | 5,8 mm Streifen | P-2/T-2/E-2 | 25 Liter | 150 Watt | 365 × 273 × 500 | DSH 1022 | 179,- |
| 13-15 Blatt | 3,9 mm Streifen | P-2/T-2/E-2 | 33 Liter | 440 Watt | 375 × 281 × 583 | DSH 1042 | 304,- |
| 9-11 Blatt | 3,9 × 30 mm Partikel | P-4/T-4/E-3/F-1 | 33 Liter | 440 Watt | 375 × 281 × 583 | DSH 1043 | 371,- |
| 17-19 Blatt | 3,9 mm Streifen | P-2/O-2/T-2/E-2 | 76 Liter | 670 Watt | 448 × 347 × 828 | DSH 1252 | 599,- |
| 12-14 Blatt | 3,9 × 30 mm Partikel | P-4/T-4/E-3/F-1 | 76 Liter | 670 Watt | 448 × 347 × 828 | DSH 1253 | 679,- |
| 25-27 Blatt | 3,9 mm Streifen | P-2/O-2/T-2/E-2 | 120 Liter | 1400 Watt | 500 × 470 × 895 | DSH 2252 | 985,- |
| 20-22 Blatt | 3,9 × 40 mm Partikel | P-4/O-3/T-4/E-3/F-1 | 120 Liter | 1400 Watt | 500 × 470 × 895 | DSH 2253 | 1.065,- |
| 38-40 Blatt | 3,9 mm Streifen | P-2/O-2/T-2/E-2 | 146 Liter | 2100 Watt | 595 × 470 × 990 | DSH 4112 | 2.328,- |
| 33-35 Blatt | 3,9 × 50 mm Partikel | P-3/O-2/T-3/E-2 | 146 Liter | 2100 Watt | 595 × 470 × 990 | DSH 4113 | 2.507,- |

Inhaltsverzeichnis

A

| | |
|-----------------------------|---------------------------------|
| Abfallbehälter | 359, 367 |
| Aktenvernichter | 637 |
| Aktivitätenplaner | 628 |
| Allzweckboxen und Koffer | 240 |
| Alu-Behälter | 240-243 |
| Anfahrerschutz | 234, 237 |
| Anlegeleitern | 491-493 |
| Arbeitsbühnen | 508-509 |
| - für Stapler und Kräne | 508 |
| Arbeitsplatz-Organisation | 623, 627, 629-631, 636 |
| Arbeitsplätze | 372-419, 419--434, 462, 480-481 |
| Arbeitspodeste | 488 |
| Arbeitsstühle | 373, 375-378, 378-381 |
| Arbeitsstische | 402-403, 584 |
| Archivregale | 620-622 |
| Ascher | 363-366 |
| Auffahrampen | 127 |
| Auffangwannen | 320-328 |
| - aus GFK | 324 |
| - aus Kunststoff | 320-323 |
| - aus Stahlblech | 325 |
| - aus Stahlblech Serie 2000 | 328 |
| - feuerverzinkt | 325, 327 |
| - für Kleingebinde | 320-321 |
| Augenduschen | 575 |

B

| | |
|---|---------------------------|
| Behälter | 348-349 |
| - für Feststoffe | 348 |
| - für Flüssigkeiten | 349 |
| Blechkastenwagen | 49 |
| Blechkastenwagen bis 600 l | 302-303 |
| Bodenroste für Arbeitsplätze | 419 |
| Bodenroste für Nassräume | 419 |
| Boden- und Palettenwaagen | 485 |
| Boden- und Palettenwaagen - nicht eichpflichtig | 485 |
| Büromaschinen | 636 |
| Büromaschinen - | 637 |
| Büromaschinen | 637 |
| Büro-Möbelsystem | 588-589 |
| Büroregale | 616-617 |
| Bürostühle | 578-581 |
| Bürostühle - ECO-Serie | 578 |
| Bürostühle - Komfort-Serie | 579 |
| Bürostühle - Serie ULTRA | 581 |
| Bürozubehör | 622-623, 627-631, 636-637 |

C

| | |
|-------------------------|---------|
| CC-Wagen | 9 |
| CLASSIC Aufsatzschränke | 595 |
| CLASSIC Büroregale | 598 |
| Clax-Mobil | 75 |
| CNC-Werkzeuglagerung | 462-463 |

D

| | |
|-------------------------|----------|
| Depots Außenlagerung | 336-337 |
| Displayheber | 94 |
| Doppelscheren-Hubtische | 120 |
| Drahtkastenwagen | 50 |
| Drehlagerkästen | 279, 279 |
| Drehstapelbehälter | 280-281 |
| - Serie DTK | 280 |
| - Serie LB | 281 |
| Dreieck-Griffroller | 66 |

E

| | |
|-------------------------------|-------------------|
| Eckenschutz | 235 |
| Edelstahl-Transportgeräte | 81-85 |
| Einsatzkästen | 262, 281 |
| -Serie TKE | 281 |
| Einzelmagazine | 246 |
| Elektro-Gabelhubwagen | 96-97 |
| Elektro-Hubstapler | 106-109 |
| Erste Hilfe | 572-575 |
| ESD-Arbeitsstühle und Hocker | 380 |
| Etagenwagen | 34-39, 42-43, 278 |
| - 400 mm breit - bis 200 kg | 34 |
| - bis 250 kg | 35 |
| - bis 500 kg | 37-39 |
| - für Normkästen - bis 500 kg | 278 |
| - mit 3 Gitterwänden | 39 |
| - mit Stirngittern | 38, 43 |
| - ROTAURO COMFORT | 42 |
| E- und U-Form-Hubtische | 117 |

F

| | |
|-------------------------------|---------------------------|
| fahrbare Schubladenschränke | 435 |
| Fahrbare Werkbänke | 390-434 |
| - große Ausführung | 394-396 |
| - kleine Ausführung | 390-391 |
| Fahrgestelle | 60, 168, 295 |
| Fahrrahmen für Stapelbehälter | 276 |
| Fahrwerke | 114 |
| Faltbare Arbeitsbühnen | 509 |
| Falttürenschränke | 602 |
| Fass-Abfüllstationen | 326 |
| Fass-Kipp- und Fahrergeräte | 342-343 |
| Fasskipp- und Fahrergeräte | 344 |
| Fassregale | 330-331 |
| Fasstransport | 344 |
| Fasswannen | 329 |
| Fächerschränke | 538-539, 548-549, 556-557 |
| Feuerschutzschränke | 606-607 |
| Feuerschutztresore | 609 |
| Flachablageschränke | 592 |
| Flachform-Hubtische | 116 |
| Flächenschutz | 235 |
| Flügeltür-Schränke | 593-598 |

| | |
|-------------------------|------------------|
| - CLASSIC-Serie | 594 |
| - CLASSIC Sondermodelle | 596 |
| - ECO-Serie | 593 |
| Fördertechnik | 113-114, 128-144 |
| freistehende Sitzbänke | 522 |

G

| | |
|---------------------------|----------|
| Gabelhubwagen | 86-95 |
| - Außeneinsatz | 94 |
| - ECO-Serie | 86-87 |
| - Serie HL | 89 |
| - Serie HL Sondermaße | 90-91 |
| - Serie P | 92 |
| - Serie P Sondermaße | 93 |
| Garderoben | 634-635 |
| Garderobenablagen | 568-571 |
| Gasflaschen-Lagerung | 339 |
| Gasmagazine | 339 |
| Gefahrstoff-Handhabung | 342-343 |
| Gefahrstofflagerung | 323--355 |
| Gefahrstoff-Regale | 350 |
| Gefahrstoff-Schränke | 351-355 |
| Geldkassetten | 615 |
| Gerüste | 505-506 |
| Geschäftstresore | 608 |
| Gitteraufsatzrahmen | 294 |
| Gitterbehälter | 296 |
| Griffroller | 66-67 |
| Großbehälter - Kunststoff | 285-293 |
| große Sicherheitsdepots | 338 |
| Großbraunschränke | 261 |
| Großvolumensammler | 362 |

H

| | |
|---------------------------------|------------------|
| Hallenbüros | 510 |
| Halleneinrichtung | 236-237, 510-511 |
| Handdeichselstapler bis 1000 kg | 105 |
| Handpritschenwagen | 54-57 |
| Handwindenstapler | 101-104 |
| Hocker | 372, 380, 516 |
| Horndenwagen | 46-47 |
| Hub-/Hebegeräte | 86-125 |
| Hubkarren | 102 |
| Hub-Neigegeräte | 101, 121 |
| Hubstapler | 101-105 |
| Hubtische | 115-120 |
| Hubtischwagen | 110-112 |
| - Serie ECO | 110 |
| - Serie HT | 112 |
| - Serie SH | 111 |

I

| | |
|--------------------|---------|
| IBC/KTC Stationen | 332-333 |
| Industrie-Anhänger | 58-59 |

Inhaltsverzeichnis

| | | | | | |
|-------------------------------------|-----------------------|-------------------------------|---------------------|-------------------------------------|-------------------|
| Info-Displays | 636 | Lagergestelle allseitig offen | 299 | - bis 250 kg | 11 |
| J | | Lagerkästen | 262 | - bis 500 kg | 12-14 |
| Jahresplaner | 628 | Lagerkästen aus Kunststoff | 253 | - mit 2 Seitenwänden | 17 |
| K | | Lagerkästen aus Stahlblech | 245 | - mit Gitterwänden | 14 |
| Kantenschutz | 235 | Lagerkästen LK / PLK | 250-255 | - mit Holzwänden | 13, 15 |
| Kantinenstühle | 517, 521 | Lagerkästen RasterPlan | 256-261, 427 | - mit Schiebebügeln | 11-12 |
| Karren | 68-75 | Lagerkästen Serie ST | 245 | - mit umlaufender Bordwand | 16 |
| Kastenwagen | 50-53 | Leicht-Kippbehälter | 309 | - ROTAURO COMFORT | 44 |
| Kennzeichnung | 238-239 | Leichtrollenbahnen | 136-137 | Podest-Leitern | 489, 501-502 |
| Kippbehälter | 302-306, 309-315 | Leitern/Gerüste Günzburger | 491-509 | Polyamid-Räder | 149 |
| - aus Polyethylen | 305 | Leitern Krause | 488-489 | Prallschutz | 234-235 |
| - bis 2000 l | 312-313 | Level-Cart | 100 | Profikisten | 242 |
| - bis 5000 l | 316 | Lochplatten | 422 | Prospektregale | 624-625, 632-633 |
| - mit Seitenschutz | 314-315 | M | | | |
| - niedrige Bauhöhe | 310-311 | Magazin-Einheiten | 247 | Räder/Rollen | 145-157 |
| Kipp- und Stapelbehälter bis 2000 l | 300-301 | Magazinregale | 616-617 | Regale | 160--239, 616-622 |
| Klappbodenbehälter | 306 | Magazinwagen | 10, 24-25 | Regalkästen | 263-267 |
| Klappgerüste | 505 | Magnetetiketten | 238 | - Serie KT / KB | 263 |
| Klappkarren | 76-78 | Magnetfaschen -und Schilder | 239 | - Serie RM | 266 |
| Klarsichtmagazine | 246-249 | Maschinenheber | 113 | - Serie STM | 264 |
| Kleiderschränke | 524-561 | Maschinen-Schränke | 466-467 | - Serie STV | 265 |
| - Cambio | 560-561 | Materialheber | 103 | Regalleitern | 497 |
| - Classico | 528-529, 540-541 | Materiallifter | 104 | Regalschränke mit Lagerkästen | 254-255 |
| - ECO-Serie | 524-527 | Mehrzweck-Behälter | 285 | Reifentransport | 168 |
| - ECO-Serie - Standardausführung | 524 | Mehrzweck-Leitern | 494 | Reihenwerkbänke | 415 |
| - Evolo | 550-559 | Mehrzweck-Schränke | 465, 473 | Reihenwerkbänke - bis 4 m Länge | 415 |
| - Portofino | 530-533, 540-541 | Mehrzweck-Schränke | 547, 555 | Reinigungstische | 346-347 |
| - Portofino de luxe | 534-537, 540-541 | Müllbehälter | 368 | Röllchenleisten | 144 |
| - STANDARD | 542-549 | Müllsackständer | 361-362 | Rohrschutz | 235 |
| Kleinmöbel | 589, 624-625, 632-635 | Müll-/Wertstoffsammlung | 356-369 | Roll-Aus-Regale | 230-231 |
| Kleinrollenbahnen | 134-135 | Montagewagen | 26, 100 | Rollbehälter | 48-49 |
| Kleintransportgeräte | 64-65, 76-79 | N | | Rollenbahnen | 132-141 |
| Kommissionierwagen | 259 | Niveaulift | 121 | Rollgerüste bis 740 cm | 506 |
| Kompakthubtische | 118-119 | Norm-Regale mit Lagerkästen | 252 | Rollladenschränke | 603-605 |
| Kompaktwaagen | 484 | Notfallausrüstung | 572-575 | Rollplatten mit Hebelrollern | 62-63 |
| Kompakt-Werkbänke | 392-393, 400-401 | O | | | |
| - große Ausführung | 400-401 | offene Transportbehälter | 241 | Sackkarren | 70-71 |
| - kleine Ausführung | 392-393 | Ordnungsregale | 258 | Sammelschränke | 566 |
| Kragarmregale, starr | 216 | Ordnungsschränke | 260 | Scheren-Gabelhubwagen | 98-99 |
| Kragarmregale, verstellbar | 219-229 | P | | - ECO-Serie | 98 |
| - System META | 219-223 | Pack- und Arbeitsplatzsysteme | 480-483 | - Serie SH | 99 |
| - System BITO | 224-227 | Pack- und Arbeitsfische | 482 | Scherenrollen- und Röllchenbahnen | 141 |
| - System Fischer | 228-229 | Paketwagen | 40-41 | Schiebeleitern 2-teilig | 492 |
| Kräne | 122-125 | Palettengummis | 294 | Schiebetürschränke | 599-601 |
| Körperduschen | 574 | Palettenregale | 210-214 | - CLASSIC Beistellschränke | 601 |
| Kunststoffbehälter | 284 | Palettenroller | 60, 295 | - CLASSIC-Serie | 600 |
| Kunststoff-Fässer | 288 | Plattenwagen | 18-19 | - ECO-Serie | 599 |
| Kunststoff-Mehrwegbehälter | 282-283 | Plattformwagen | 9-17, 20, 44, 82-83 | Schließfachschränke | 562-565 |
| L | | - bis 1200 kg | 15 | Schlüsselanhänger | 612, 614 |
| Ladungssicherung | 126, 294 | | | Schlüsselschränke | 612-614 |
| Lagerbehälter | 245-299, 427 | | | Schmutzfang- und Arbeitsplatzmatten | 417-418 |
| | | | | Schneidständer | 483 |
| | | | | Schraubregale | 160-166 |

Inhaltsverzeichnis

| | | | | | |
|---------------------------------------|-------------------|---------------------------------------|---------------------------|--------------------------------------|--------------------|
| Schraubstöcke | 416 | - leichte Ausführung | 382-383 | W | |
| Schreibtafeln / Flipcharts | 627, 629 | - schwere Ausführung | 389 | Wandmagazine | 624 |
| Schreibtische | 585-587 | - Standard | 384-385 | Weitspannregale | 190-209, 215 |
| Schränke | 435--479, 590-613 | - Standard extrabreit | 386-388 | - System BITO | 207-209 |
| Schüttgut-Schaukeln | 317 | Stellwände | 427 | - System MANORGA | 202-206 |
| Schubfach-Regale | 232-233 | Stoßkarren | 61 | - System META | 198-201 |
| Schubkarren | 78 | System-Arbeitsfische | 408-409 | - System REGALWERK | 190-191 |
| Schubladenschränke | 429 | System-Werkbänke | 410-411 | - System SCHULTE | 192-193 |
| - Bedrunka und Hirth | 435-450, 464 | T | | Werkbänke | 404-407, 412-414 |
| - LISTA | 458-461 | Tafelregale | 228-229 | Werkstattkräne | 125 |
| - Stumpf | 436 | TAUROTEC Packstationen | 480-481 | Werkstattwagen | 27, 30-31, 432-434 |
| - THURMETALL | 451-456 | Teleskoplader | 122-124 | Werkstatt-Zubehör | 416-431 |
| Schutzzaun-Systeme | 514-515 | Teleskop-Leitern | 495 | Werkzeugschränke | 428, 465-479 |
| Schwerlastrollen | 154-157 | Tische | 517 | - ECO-Serie | 469 |
| Schwerlastrollenbahnen | 138-139 | Tische/Stühle | 578-581, 584-587 | - mit Schiebetüren | 479 |
| Schwerlastschränke | 476-477 | Tische und Stühle | 516, 518-520 | - mit Schubladen Breite 1200 mm | 474 |
| Schwertransport | 113-114 | Tisch-Stuhl-Kombi ECO | 519 | - mit Schubladen Breite 930 mm | 472 |
| Seilzug-Leitern 2-teilig | 493 | Tischwagen | 21-25, 32-33, 45, 84, 277 | - Standard-Serie Breite 1200 mm | 471 |
| Serie TAUROLIFTER | 88, 95 | - bis 1200 kg | 33 | - Standard-Serie Breite 700 mm | 470 |
| Sicherheitsdepots | 335-338, 341 | - bis 250 kg | 21, 26 | Wertfachschränke | 571 |
| Sicherheits-Fassboxen | 335 | - bis 300 kg | 22-23 | Wiegetechnik | 484-485 |
| Sicherheits-Flachwannen | 341 | - bis 500 kg | 32 | Winkel-Kombinationen (Schreibtische) | 585-587 |
| Sicherheitspiegel | 236 | - passend für Normkästen | 277 | X | |
| Sichtlagerkästen | 256 | - ROTAURO COMFORT | 45 | XXL-Arbeitsstühle | 379 |
| Sichttafeln | 420-421 | Tool-Server-Modular | 464 | XXL-Stehhilfen | 379 |
| Sitz- und Garderobenbänke | 522 | Tragrollen | 142-143 | Z | |
| Sortierstationen | 623 | Transportbehälter | 268-317 | Zählbretter | 615 |
| Sozialräume | 516-527, 542-573 | Transportgeräte-Rollen | 146-152 | Z-Schränke | 546 |
| Spanngummis | 126, 294 | Transportkisten im Euro-Maß | 243 | Zubehör für Lochplatten | 423 |
| Spanngurte | 126 | Transportroller mit 2 Ladeflächen | 64 | Zweiradwagen | 61 |
| Spezialregale | 169, 228-233 | Trapezische | 584 | | |
| Spezialregale - System SCHULTE Reifen | 169 | Trennwandsystem | 426 | | |
| Speziialschränke | 566-567 | Trennwände | 512-513, 630-631 | | |
| Sprossen-Anlegeleitern | 491 | Treppen | 504 | | |
| Sprossen-Stehleitern | 488 | Treppenkarren | 72-73 | | |
| Spurkranzräder | 145 | Tresore | 608-611 | | |
| Stahlblechbehälter | 297-299 | - schwere Baureihe | 611 | | |
| Stahlflaschenwagen | 74 | - Serie WS | 610 | | |
| Stapelbehälter | 268-273 | U | | | |
| - Kunststoff - Serie DTK | 280 | Umweltregale | 350 | | |
| - Kunststoff - Serie KET | 270-271 | Umwelt-Schränke | 351-355 | | |
| - Kunststoff - Serie TK | 268-269 | Uniroller bis 300 kg | 65 | | |
| - Kunststoff - Serie VTK | 272-273 | V | | | |
| - Kunststoff - Serie XL | 275 | Verladeschienen | 127, 130-131 | | |
| - Kunststoff - Serie XLS | 274 | Verpackung und Versand | 482-483 | | |
| Stapel-Großbehälter | 291-293 | Versandcontainer | 52-53 | | |
| Stapelkarren | 68-69 | Verteilschränke | 567 | | |
| Stapelstühle | 517, 521 | Vertikalschränke | 590-591 | | |
| stationäre Blechkästen bis 600 l | 304 | - ACURADO-Serie | 591 | | |
| Steckregale | 167, 170-189 | - ECO-Serie | 590 | | |
| - System HOFE | 180-183 | Viereck-Griffroller mit 2 Ladeflächen | 67 | | |
| - System MANORGA | 184-189 | | | | |
| - System META | 167, 174-179 | | | | |
| - System SCHULTE | 170-171 | | | | |
| Stehhilfen | 373-374, 378-380 | | | | |
| Stehleitern | 494-495, 498-499 | | | | |
| Stehpulte | 382-389 | | | | |

T E L E F A X - B E S T E L L U N G

Firma: _____ **Ansprechpartner:** _____

Herr / Frau: _____

Straße: _____ **Funktion:** _____

PLZ / Ort: _____ **Telefon:** _____

Telefon: _____ **E-Mail:** _____

Telefax: _____

E-Mail: _____ **Versand-Anschrift: (falls abweichend)** _____

Kunden-Nummer: (siehe Adressblatt)

Straße: _____

PLZ / Ort: _____

Bestellung:

Wir bestellen zu Ihren Liefer- und Zahlungsbedingungen:

| Stück | Artikel-Bezeichnung | RAL-Farbe | Bestell-Nr. | Preis € |
|-------|---------------------|-----------|-------------|---------|
| | | | | |
| | | | | |
| | | | | |
| | | | | |
| | | | | |
| | | | | |
| | | | | |
| | | | | |
| | | | | |
| | | | | |
| | | | | |
| | | | | |
| | | | | |
| | | | | |
| | | | | |
| | | | | |
| | | | | |
| | | | | |
| | | | | |
| | | | | |
| | | | | |
| | | | | |

Firmenstempel, Datum und Unterschrift:

Bitte fotokopieren. Dieses Formular kann per Fax oder auf dem Postweg versendet werden.

TAUROTEC Packstation für Versand und Lager



Packstation, stationär

1 Blechablage unten,
Multiwandaufbau
mit 1 Lochplatte,
Rollenhalter und
Kartonagenmagazin
Bestell-Nr. TPS 40
€ 766,-

Packstation, fahrbar

Bestell-Nr. TPF 40
€ 845,-



Packstation, stationär

1 Einbauschränk mit Tür,
1 Einbauschränk
mit 4 Schubladen,
Multiwandaufbau
mit 1 Lochplatte,
Rollenhalter und
Kartonagenmagazin
Bestell-Nr. TPS 50
€ 1.238,-

Packstation, fahrbar

Bestell-Nr. TPF 50
€ 1.321,-

Allgemeine Geschäftsbedingungen:

- 1** Unser Angebot richtet sich an die Industrie, das Handwerk, andere Gewerbe und die Betriebe der öffentlichen Hand. Es gelten ausschließlich unsere Verkaufsbedingungen, die Sie mit Ihrer Bestellung anerkennen. Abweichende Bedingungen müssen von uns schriftlich bestätigt werden. Unsere Angebote sind freibleibend und werden erst durch unsere Auftragsbestätigung verbindlich.
- 2** Mit Erscheinen dieses Kataloges verlieren alle früheren Preisangaben ihre Gültigkeit. Unsere Preise gelten zuzüglich der am Tage der Lieferung gültigen Mehrwertsteuer. Sofern nicht anders angegeben, gelten alle Preise innerhalb Deutschlands frei Haus ohne weitere Nebenkosten. Für die Lieferung mit Treppentransport, frei Verwendungsstelle oder auf die deutschen Inseln können sich Mehrkosten ergeben, die wir Ihnen gerne mitteilen. Preisänderungen während der Geltungsdauer des Kataloges sind selten, aber auch zu Ihren Gunsten möglich. Daher gelten ausschließlich die in unserer Auftragsbestätigung angegebenen Preise.
- 3** Die Lieferzeit wird als Kalenderwoche, in der der Versand erfolgt, angegeben. Fixtermine bitten wir mit uns abzustimmen; sie werden besonders bestätigt.
- 4** Die Lieferung erfolgt unter uneingeschränktem Eigentumsvorbehalt. Dieser gilt bis zur vollständigen Bezahlung auch bei Weiterverkauf durch den Besteller.
- 5** Alle Sendungen sind – für Sie kostenlos – transportversichert. Wir gehen davon aus, dass Sie zum Schutz der Ware eine Transportverpackung wünschen. Bei Anlieferung überprüft der Empfänger im Beisein des Spediteurs die gelieferte Ware. Bei Transportschäden veranlaßt der Empfänger eine schriftliche Bestätigung durch den anliefernden Spediteur oder Paketdienst. Ohne eine solche Bestätigung kann ein Schaden nicht bearbeitet werden. Diese Regelung gilt unabhängig von der Preisstellung.
- 6** Rücknahme von gelieferten Artikeln stimmen Sie bitte in jedem Fall mit uns ab. Eine generelle Zusage können wir nicht geben. Bei einer Rücklieferung gehen alle anfallenden Kosten zu Lasten des Bestellers – auch die der Anlieferung und der einer eventuellen Aufarbeitung. Einer Rücknahme von Produkten, die nach Ihren Wünschen lackiert oder angefertigt wurden, ist nicht möglich.
- 7** Den Preisen liegen folgende Zahlungsbedingungen zugrunde: innerhalb 10 Tagen mit 2% Skonto oder innerhalb 30 Tagen netto. Bei verspäteter Zahlung stehen uns Verzugszinsen zu. Eine Bezahlung mit Wechsel kann nur nach unserer Zustimmung erfolgen.
- 8** Gerichtsstand für beide Teile ist der Sitz unseres Unternehmens.
- 9** Bestellungen per Telefon, Telefax oder E-Mail nehmen wir gerne entgegen. Falls Sie diese dann schriftlich bestätigen, wollen Sie bitte für einen deutlichen Hinweis Sorge tragen, damit der Auftrag nicht zweimal gebucht wird. Bei Bestellungen per Fax bitten wir, Mehrfach-Sendungen deutlich zu kennzeichnen. Kosten, die aus der Nichtbeachtung dieser Vorgaben entstehen, gehen zu Lasten des Bestellers.
- 10** Die Gewährleistungsfrist beträgt für alle Produkte in unserem Katalog grundsätzlich 36 Monate ab Anlieferung. Sind bei bestimmten Produkten ausdrücklich längere Fristen angegeben, gelten selbstverständlich diese. Die Gewährleistung setzt normalen und sachgerechten Gebrauch voraus und bezieht sich auf Fehlerfreiheit von Material und Verarbeitung. Die gewöhnliche Abnutzung und Verschleißteile fallen nicht unter die Gewährleistung. Bei berechtigter Anzeige eines Mangels leisten wir nach unserer Wahl innerhalb eines angemessenen Zeitraums entweder durch Beseitigung des Mangels oder Lieferung einer mangelfreien Sache Gewähr. Haben Sie selbst bereits Eingriffe am Produkt vorgenommen, die die Behebung des Mangels erschweren, sind wir zu weiteren Maßnahmen nicht mehr verpflichtet. Sind wir nicht in der Lage, den Mangel innerhalb einer angemessenen Zeit zu beheben, können Sie eine angemessene Minderung des Kaufpreises verlangen oder vom Kaufvertrag zurücktreten.
- 11** Schadensersatzansprüche gegen uns können wir nur bei Vorsatz, grober Fahrlässigkeit, der schuldhaften Verletzung einer wesentlichen Vertragspflicht und der Nichteinhaltung einer ausdrücklich zugesicherten Eigenschaft anerkennen. Außer bei vorsätzlichen Pflichtverletzungen ist unsere Haftung auf den vorhersehbaren, typischerweise eintretenden Schaden begrenzt.

Irrtümer, Druckfehler und technische Änderungen vorbehalten.

Stand Februar 2014

**Die hochwertigen Kleiderschrank-Serien
zum günstigen Preis**

Durchdachte Konstruktion, exquisites Design
und umfangreiches Zubehör erfüllen jede Anforderung.
Lieferbar als Classico, Portofino und Portofino de luxe.

Das vollständige Programm ab Seite 528.

Kleiderschrank
Bestell-Nr. PF 123
€ 219,-



Kleiderschrank
Bestell-Nr. PF 223
€ 355,-



Portofino

NP
Industrie-Einrichtungen

NP Industrie-Einrichtungen GmbH & Co. KG
Albrecht-Dürer-Straße 8
71229 Leonberg

Telefon 07152 / 926149 - 0
Telefax 07152 / 926149 - 9

service@industrie-einrichter.de
www.industrie-einrichter.de